

A50晨報

永豐期貨顧問事業部編製

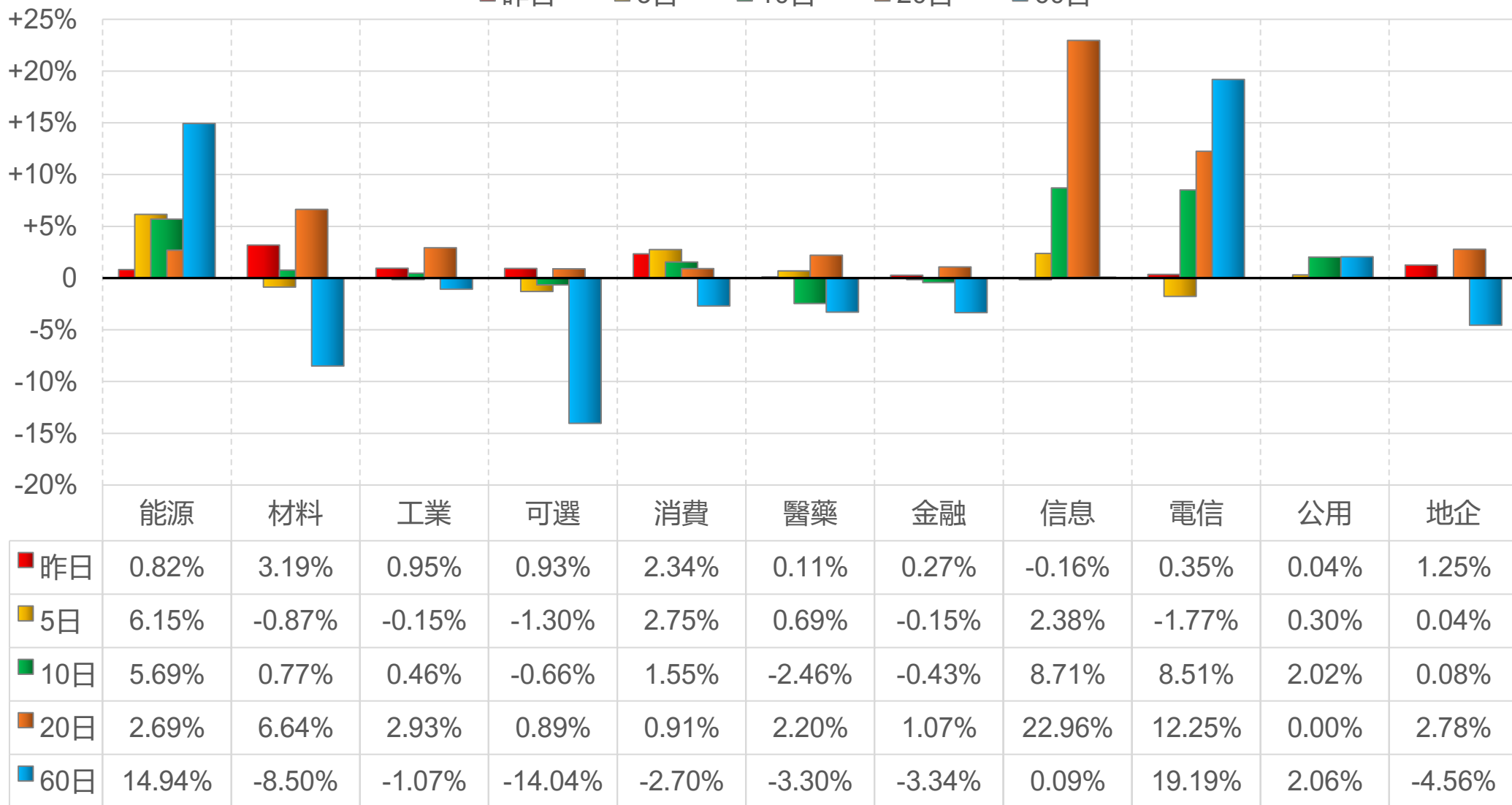


陸股主要指數

標的	收盤	漲跌	漲跌幅	今年以來	0% (52週低)	↔	100% (52週高)
上證指數	4107.51	+28.88	+0.71%	+3.5%			90%
上證50	2967.50	+17.08	+0.58%	-2.1%			61%
上證180	10133.80	+66.16	+0.66%	+1.2%			80%
深證指數	2772.50	+45.27	+1.66%	+9.5%			97%
中小板	15917.46	+191.16	+1.22%	+9.4%			98%
創業板	4392.36	+89.88	+2.09%	+12.3%			96%
滬深300	4810.35	+52.14	+1.10%	+3.9%			98%
A50指數	15666.89	+122.19	+0.79%	+2.3%			97%
恆生指數	26111.84	+432.06	+1.68%	+1.9%			69%
H股指數	8805.60	+160.79	+1.86%	-1.2%		47%	

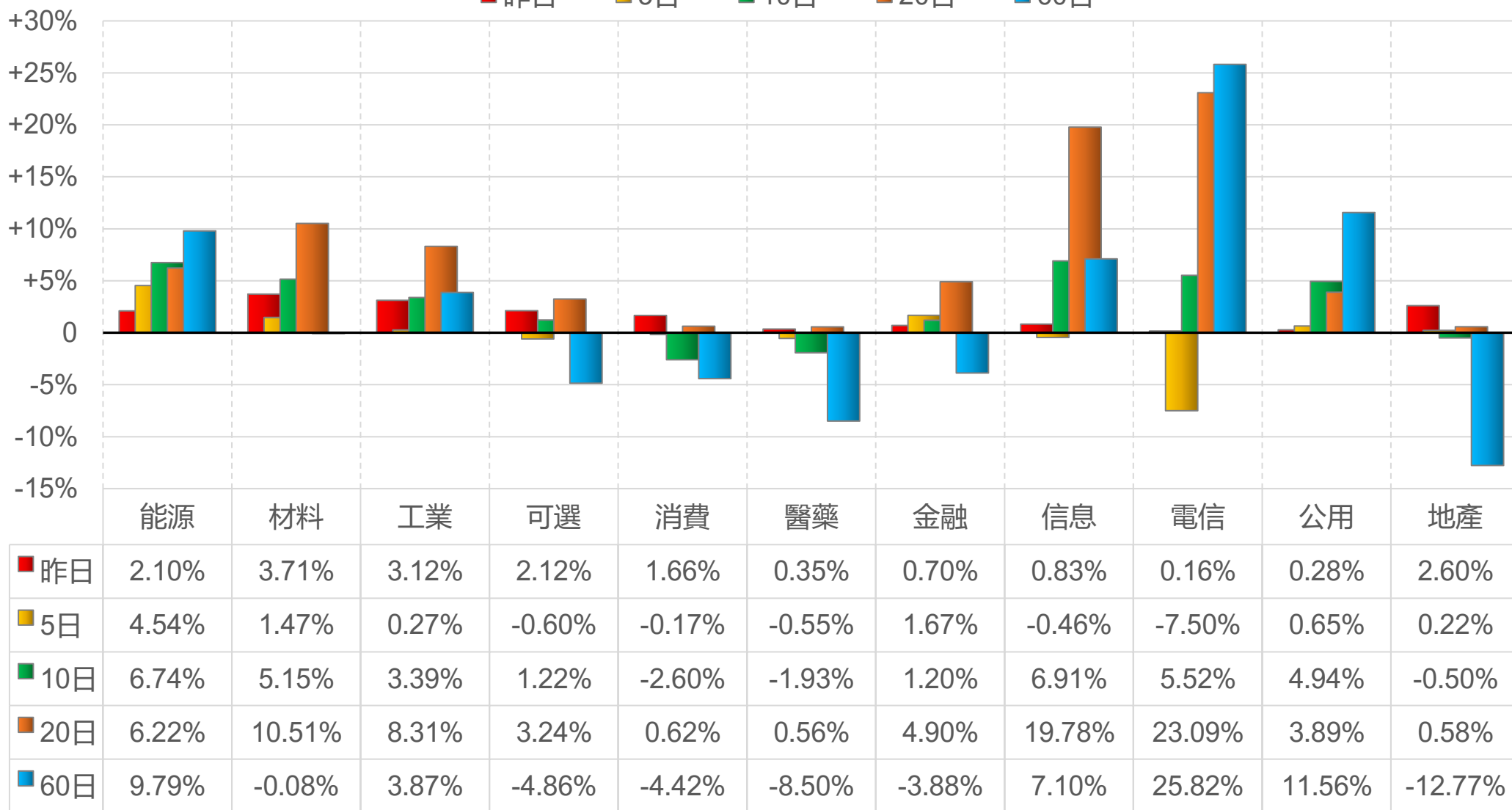
上證行業指數表現

■ 昨日 ■ 5日 ■ 10日 ■ 20日 ■ 60日



深證行業指數表現

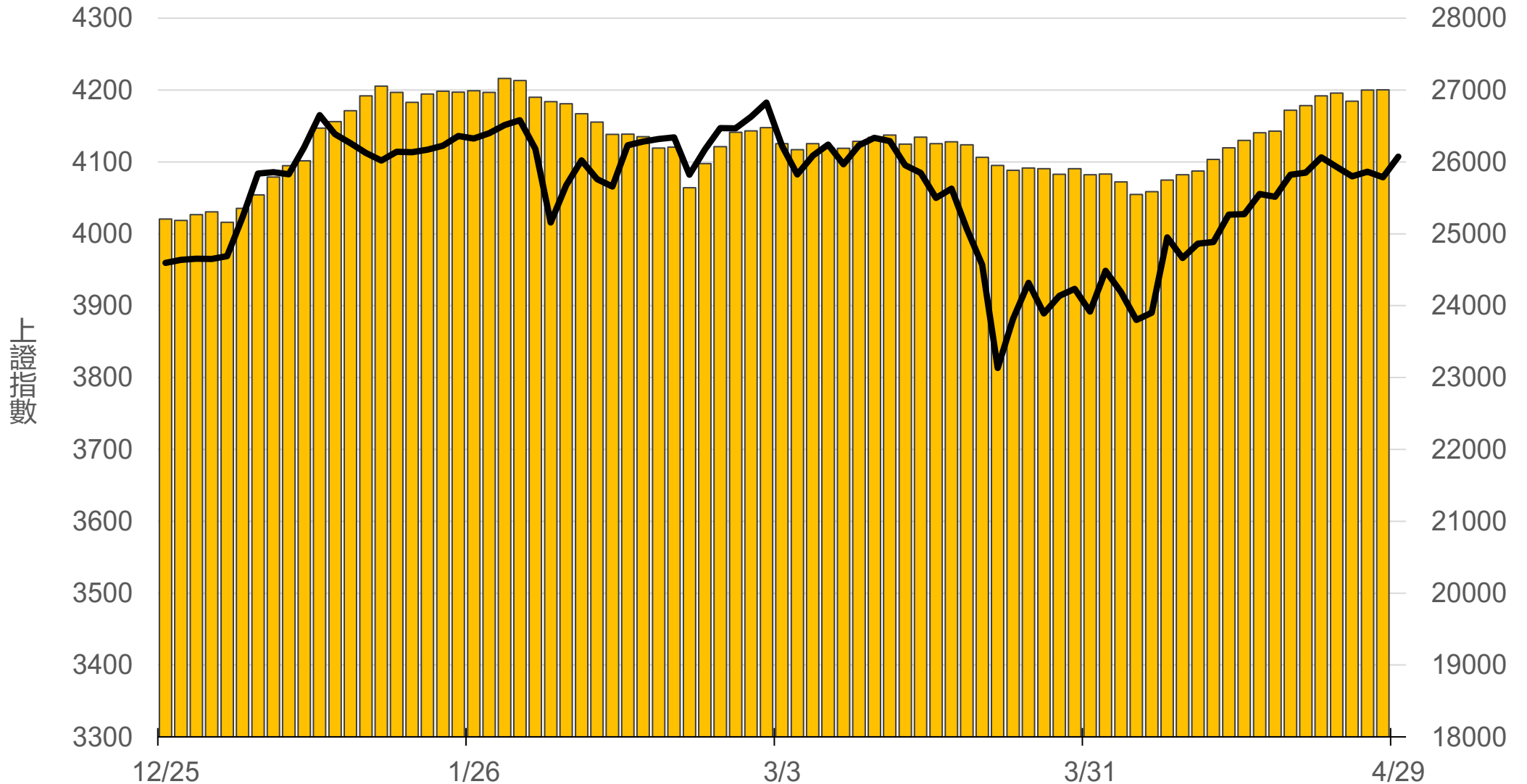
■ 昨日 ■ 5日 ■ 10日 ■ 20日 ■ 60日



滬深兩市融資餘額 (億人民幣)

僅更新至
前一日數據

27002.3



一般型ETF (單位: 張, 新台幣億元)

商品	收盤	漲跌	漲跌幅	成交量	金額	市值
元大上證50 (006206)	36.92	-0.02 ↓	0.05%	163	0.06	11.2
富邦上證180 (006205)	40.41	-0.04 ↓	0.10%	762	0.31	41.8
富邦中證500 (00783)	29.14	+0.42 ↑	1.46%	119	0.03	3.1
富邦深100 (00639)	17.12	+0.16 ↑	0.94%	722	0.12	20.0
群益深證中小 (00643)	19.53	+0.03 ↑	0.15%	2891	0.56	16.6
元大寶滬深 (0061)	24.27	+0.05 ↑	0.21%	155	0.04	25.4
復華滬深 (006207)	32.59	+0.07 ↑	0.22%	473	0.15	7.6
國泰A50 (00636)	28.15	0 -	0	586	0.16	31.5
富邦恆生國企 (00700)	17.58	+0.27 ↑	1.56%	225	0.04	6.4

槓桿及反向型ETF (單位: 張, 新台幣億元)

商品	收盤	漲跌	漲跌幅	成交量	金額	市值
富邦上證180正2 (00633L)	51.40	+0.15 ↑	0.29%	1535	0.78	77.3
富邦上證180反1 (00634R)	3.11	-0.01 ↓	0.32%	377	0.01	1.5
元大滬深300正2 (00637L)	21.21	+0.09 ↑	0.43%	14163	2.99	184.2
元大滬深300反1 (00638R)	6.64	-0.04 ↓	0.60%	257	0.02	1.8
國泰A50正2 (00655L)	35.92	+0.20 ↑	0.56%	1055	0.38	27.1
國泰A50反1 (00656R)	5.87	+0.01 ↑	0.17%	362	0.02	1.2
復華香港正2 (00650L)	17.68	+0.47 ↑	2.73%	4322	0.76	21.5
復華香港反1 (00651R)	5.17	-0.08 ↓	1.52%	99	0.01	1.7
富邦恆生國企正2 (00665L)	10.07	+0.28 ↑	2.86%	12602	1.26	46.7
富邦恆生國企反1 (00666R)	8.90	-0.16 ↓	1.77%	40	0.00	1.3

ETF期貨 (單位: 口)

商品	月份	收盤	漲跌	漲跌幅	成交量	OI	增減
富邦上證180 (OAF)	05	40.41	-0.05 ↓	0.12%	2	688	0
	06	40.47	-0.05 ↓	0.12%	1	63	0
元大上證50 (OBF)	05	37.09	+0.22 ↑	0.60%	9	21	+7
	06	37.16	+0.22 ↑	0.60%	0	0	0
國泰A50 (OJF)	05	28.24	+0.10 ↑	0.36%	3	97	0
	06	28.31	0 -	0	5	33	+5
富邦深100 (OKF)	05	17.15	+0.24 ↑	1.42%	18	591	+2
	06	17.19	+0.24 ↑	1.42%	0	6	0
群益深中小 (OOF)	05	19.60	+0.21 ↑	1.08%	1	78	0
	06	19.53	-0.03 ↓	0.15%	1	37	+1

A50晨報



永豐期貨股份有限公司 | 台北市重慶南路一段2號8樓 | 02-2381-1799 | 114年金管期總字第010號 | 顧問事業部
本研究報告純屬研究性質僅供參考，不保證其完整性及精確性，報告內容具時效性，邇後若有變更，本公司將不做預告或主動更新。交易人決策時應衡量自身需求與交易風險，並就交易結果自行負責，本公司恕不負任何法律責任，亦不作任何保證。未經授權，禁止任何形式抄襲、引用或轉載。