

# 台股除權息點數預估

永豐期貨顧問事業部編制

2026/04/29

- 1.目前本報告的除息點數將較實際情況低估(因為部分個股尚未公布現金股利金額)
- 2.由於多數個股尚未公布實際除息日，因此依已知的股東會日期向後推算除息日
- 3.報告中**MSCI**為港交所摩根台指期之簡稱、**FTSE**則為新加坡交易所富時台指期

# 近月合約除息概況

製表日：2026/04/29 運用日：2026/04/30

項目	台指	電子	金融	非金電	櫃買	MSCI	FTSE
近月	05	05	05	05	05	05	05
月份	05	05	05	05	05	05	05
結算日	05/20	05/20	05/20	05/20	05/20	05/28	05/28
待蒸發(實)	(0)	(0)	(0)	(0)	(0.01)	(0)	(0)
待蒸發(實+估)	0	0	0	0	0.01	0	0
已蒸發	2.48	0.05	0	5.99	0.24	0	0
次月	06	06	06	06	06	06	06
月份	06	06	06	06	06	06	06
結算日	06/17	06/17	06/17	06/17	06/17	06/26	06/26
待蒸發(實)	(60.63)	(4.56)	(0)	(8.68)	(0.09)	(2.73)	(2.69)
待蒸發(實+估)	114.41	7.90	1.24	41.39	0.36	7.53	15.67
全年	501.65	22.38	80.05	406.13	5.37	18.63	47.69
待蒸發	501.65	22.38	80.05	406.13	5.37	18.63	47.69
已蒸發	69.35	4.64	0	34.20	1.00	2.89	2.68
總預估點數	571.00	27.02	80.05	440.33	6.37	21.52	50.37

待蒸發：運用日當天(不含)至該合約結算期間，共需蒸發之點數；(實)：只考慮確定公布除息日；(實+估)：確定公布+模型預估公布之影響點數

即4/30盤中5月台指期逆價差尚須排除0.00點待蒸發點數；6月台指期逆價差尚須排除114.41點待蒸發點數

# 未來逐日蒸發點數

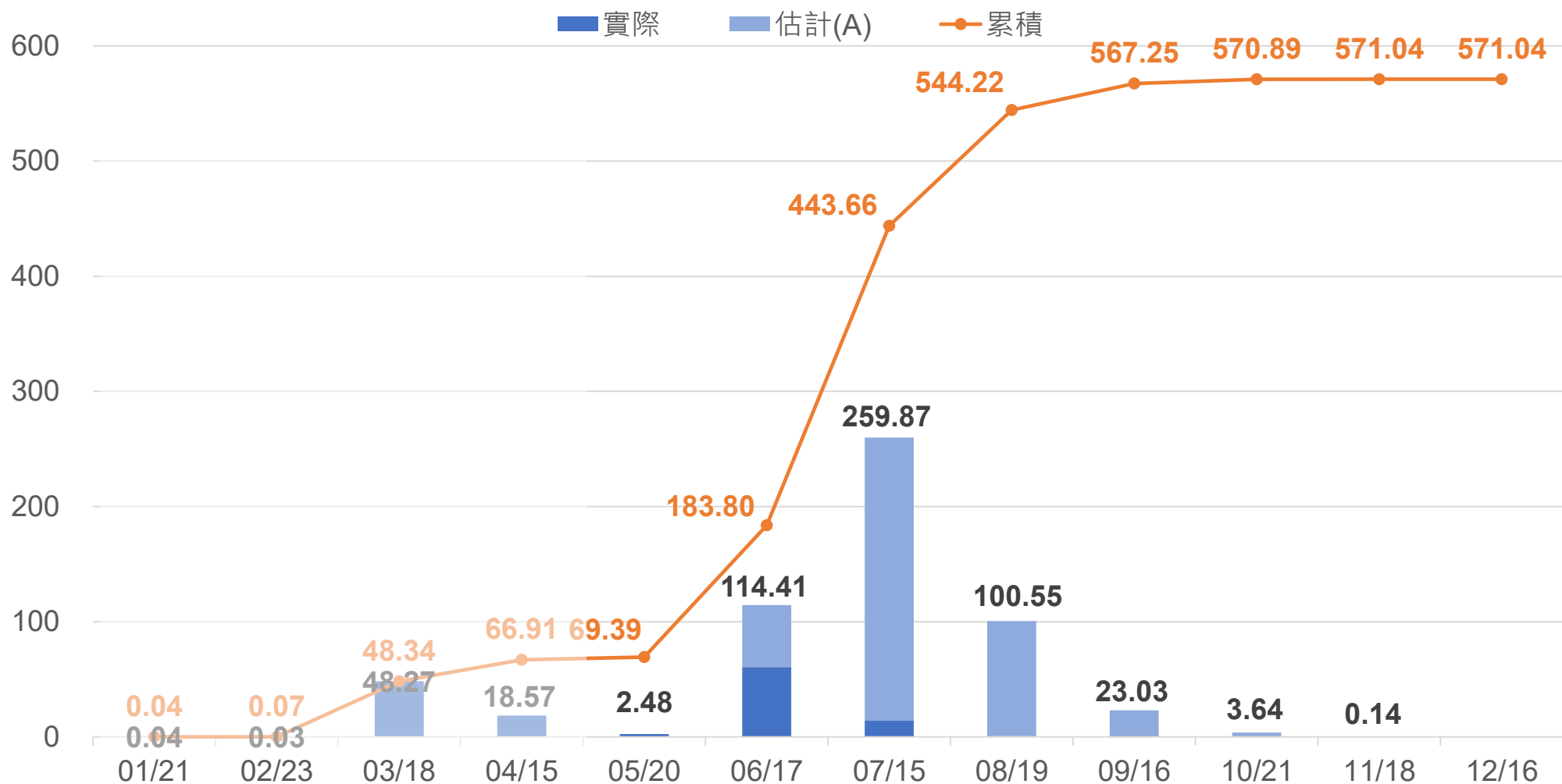
日期	台指	電子	金融	非金電	櫃買	MSCI	FTSE
2026/4/30							
2026/5/1							
2026/5/4							
2026/5/5							
2026/5/6							
2026/5/7							
2026/5/8							
2026/5/11							
2026/5/12							
2026/5/13							
2026/5/14							
2026/5/15							

# 台指週合約預估影響點數

合約	結算日	當週蒸發	待蒸發	已蒸發	狀態
202604	2026/4/15	1.38	0	1.38	-
202604W4	2026/4/22	1.4	0	1.4	-
202604W5	2026/4/29	1.09	0	1.09	-
<b>202605W1</b>	<b>2026/5/6</b>	<b>0</b>	<b>0</b>	<b>0</b>	<b>交易中</b>
202605W2	2026/5/13	0	0	0	-
202605	2026/5/20	0	0	0	-
202605W4	2026/5/27	1.11	1.11	0	-
202606W1	2026/6/3	1.53	2.64	0	-
202606W2	2026/6/10	3	5.64	0	-

# 全年蒸發點數估計-台指

橘字為年初至該月結算之累積值  
黑字為該合約(近月期間)之蒸發點

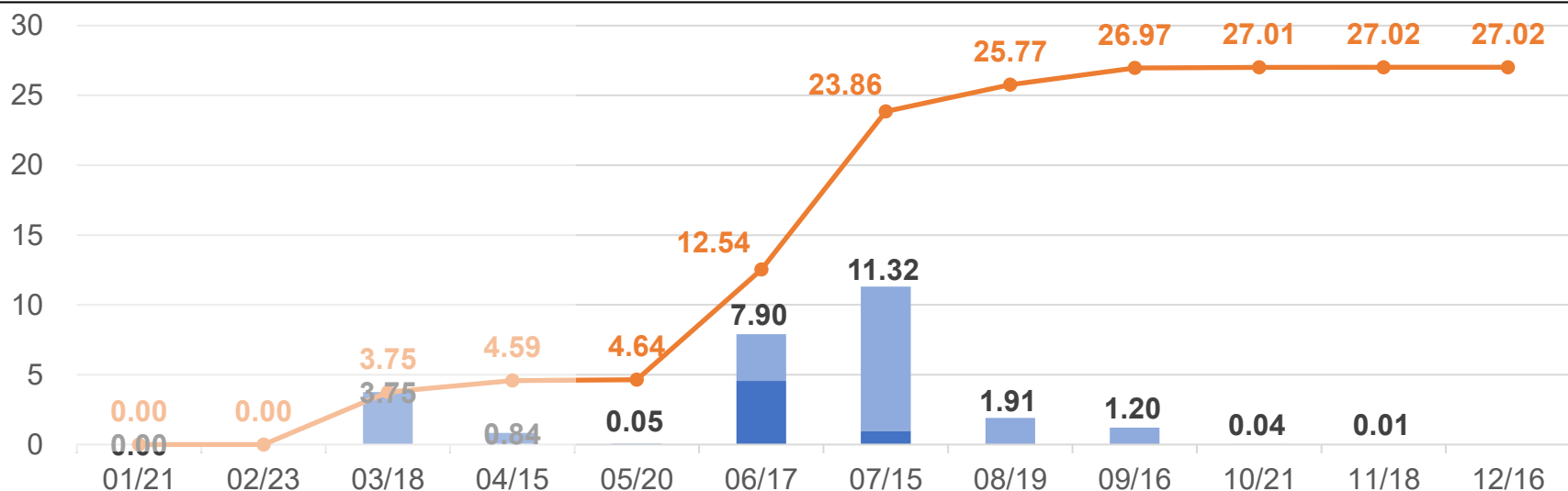


(估計代表尚未公布實際除息日，依已知的股東會日期往後推算)

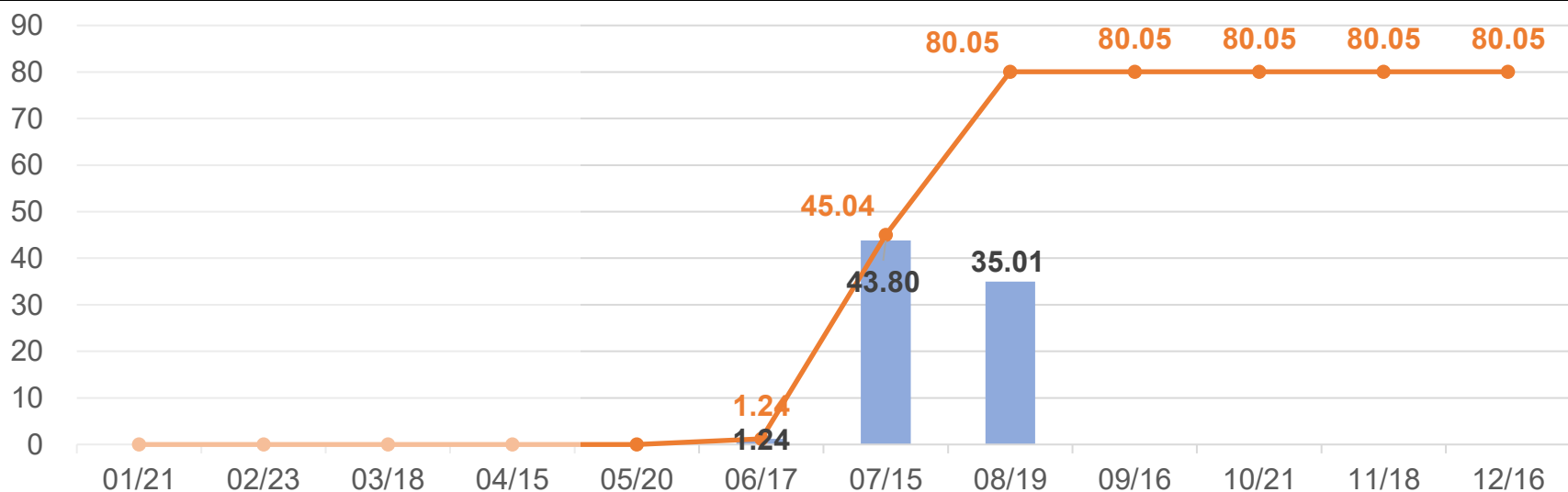
# 全年蒸發點數估計-電子、金融

橘字為年初至該月結算之累積值  
黑字為該合約(近月期間)之蒸發點

## 電子

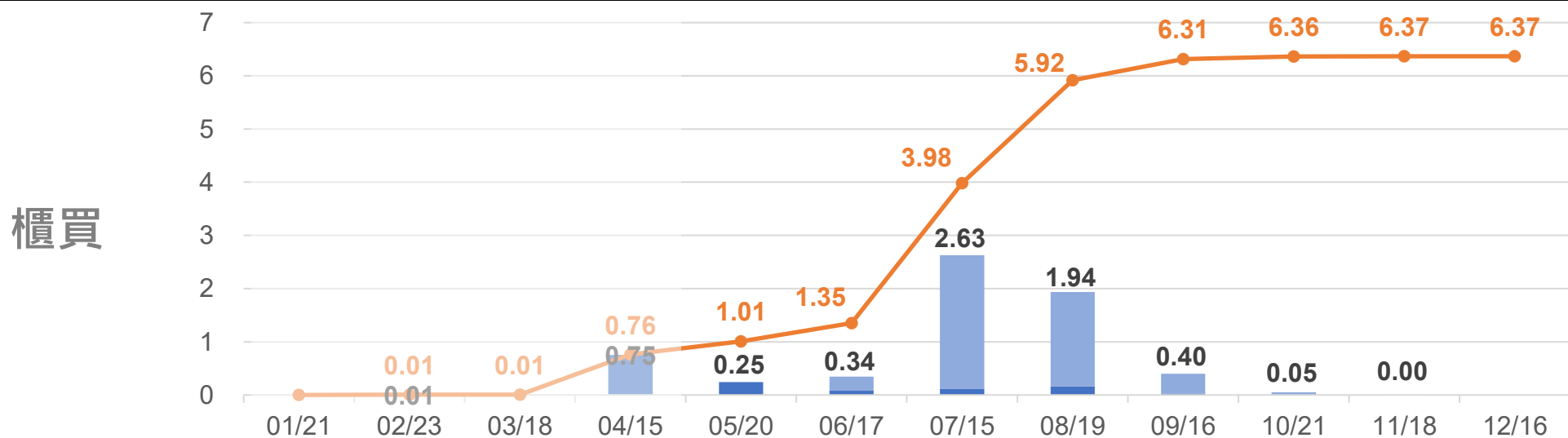
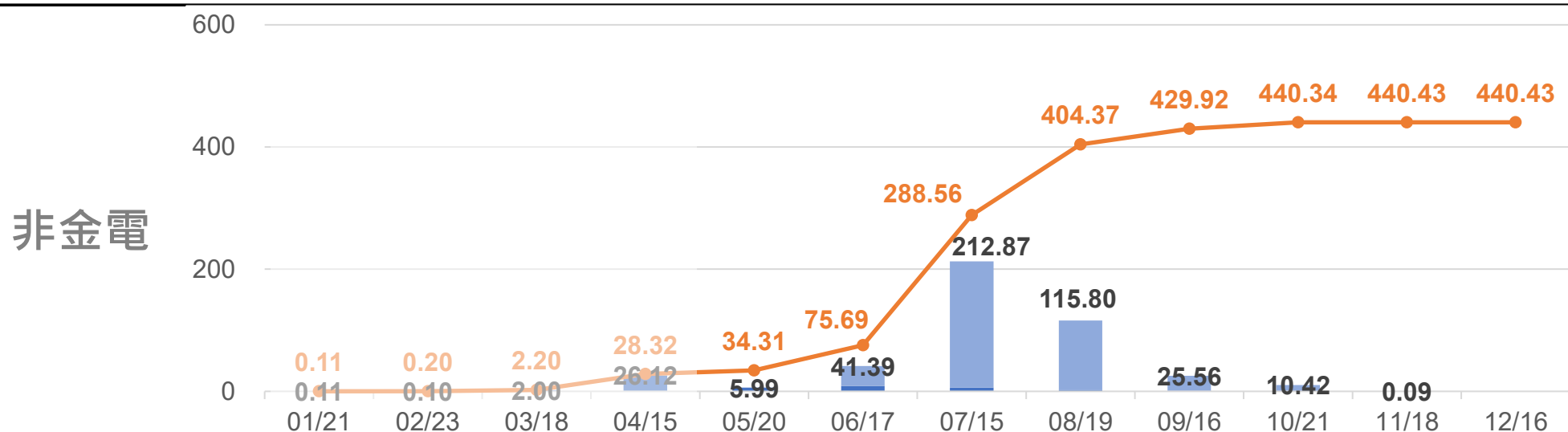


## 金融



# 全年蒸發點數估計-非金電、櫃買

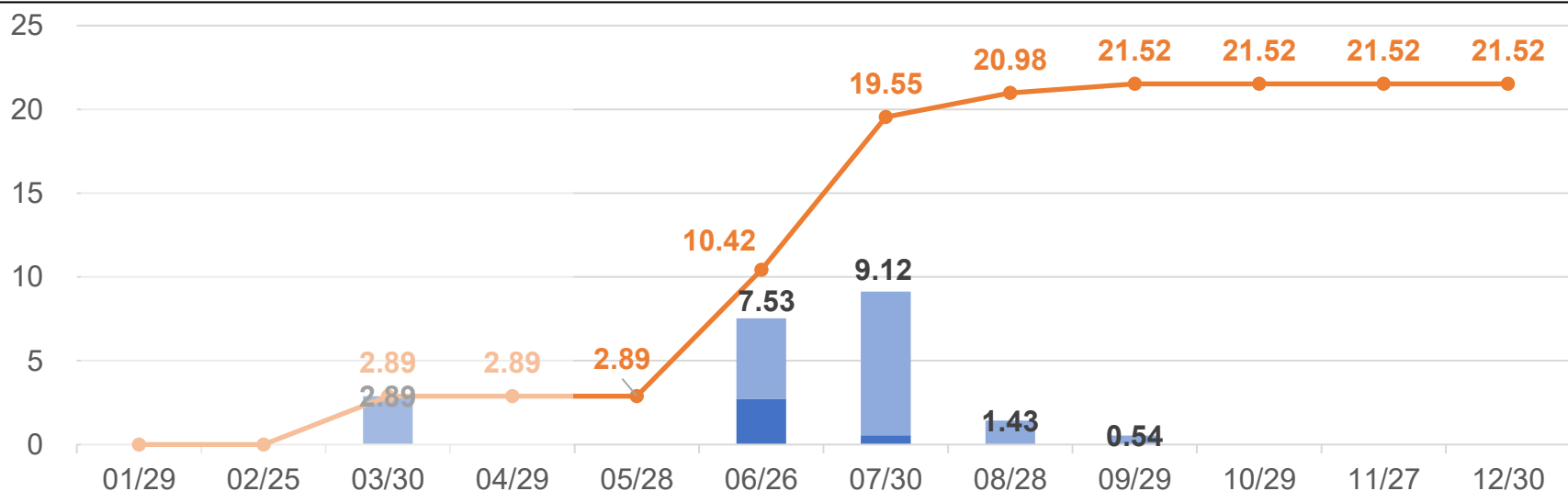
橘字為年初至該月結算之累積值  
黑字為該合約(近月期間)之蒸發點



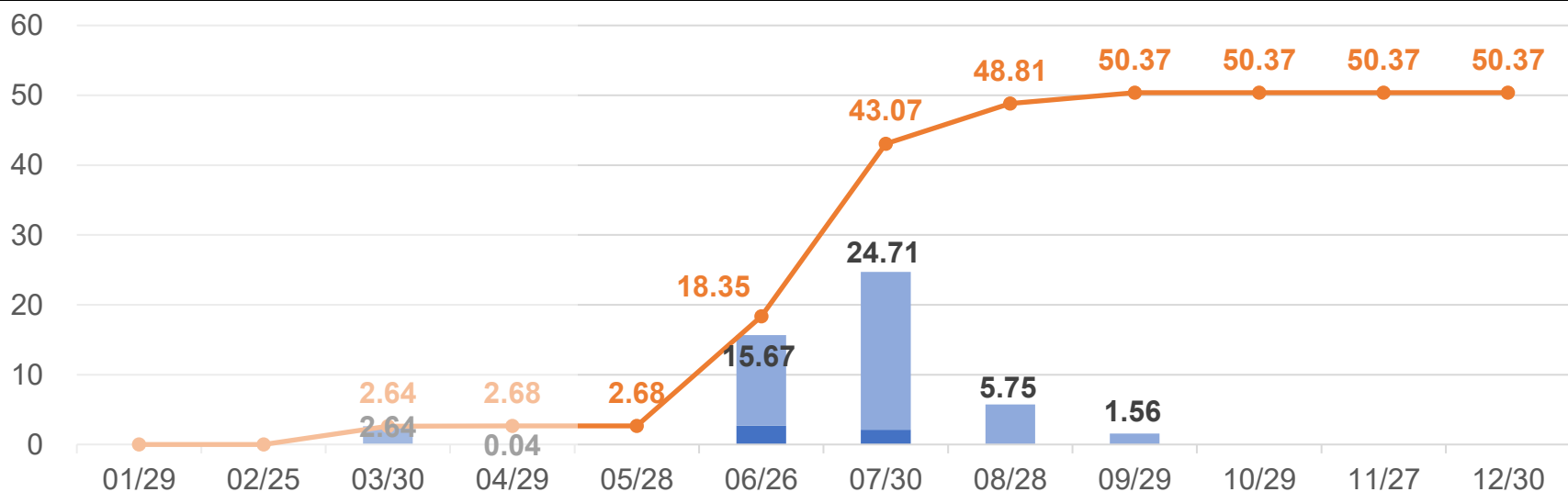
# 全年蒸發點數估計-MSCI、FTSE

橘字為年初至該月結算之累積值  
黑字為該合約(近月期間)之蒸發點

MSCI  
(摩台)



FTSE  
(富台)



# 台指待除息前50大

\*「估計」代表尚未公布除息日，依股東會日期向後推算  
 \*\*橘色區域代表對該指數影響點數，醒目數字代表影響程度排名前10

代號	股票	現金股利	日期	狀態	台指	電子	金融	MSCI	FTSE
2330	台積電	6	6/11	實際	47.66	3.75		2.45	1.53
3481	群創	1	6/11	估計	2.45	0.19		0.11	0.4
2382	廣達	15.6	6/15	估計	18.46	1.45		0.96	2.22
4938	和碩	4	6/15	實際	3.29	0.26		0.18	0.42
2308	台達電	11.6	6/16	估計	9.23	0.73		0.26	1.21
2207	和泰車	20	6/16	估計	3.41			0.19	0.3
6669	緯穎	145	6/16	估計	8.25	0.65		0.38	0.81
2615	萬海	3	6/18	估計	2.58			0.06	0.2
2327	國巨*	6	6/19	估計	3.81	0.3		0.18	0.5
6505	台塑化	1.2	6/22	估計	3.5				0.08

# 台指待除息前50大

\*「估計」代表尚未公布除息日，依股東會日期向後推算  
 \*\*橘色區域代表對該指數影響點數，醒目數字代表影響程度排名前10

代號	股票	現金股利	日期	狀態	台指	電子	金融	MSCI	FTSE
3231	緯創	5.5	6/22	估計	5.36	0.42		0.43	0.91
2357	華碩	42	6/23	估計	9.56	0.75		0.78	1.55
2603	長榮	16	6/23	估計	10.61			0.4	0.94
2347	聯強	4.2	6/23	估計	2.15	0.17			0.28
2303	聯電	2.6	6/26	估計	10.02	0.79		0.47	1.63
4904	遠傳	3.81	6/26	估計	4.21	0.33		0.16	0.36
3045	台灣大	4.8	6/29	估計	5.47	0.43		0.2	0.37
2883	凱基金	1	6/29	估計	5.68		4.85	0.29	0.85
2882	國泰金	3.5	6/29	估計	17.37		14.81	0.7	1.77
2317	鴻海	7.2	7/1	估計	30.8	2.42		2.28	4.74

# 台指待除息前50大

\*「估計」代表尚未公布除息日，依股東會日期向後推算  
 \*\*橘色區域代表對該指數影響點數，醒目數字代表影響程度排名前10

代號	股票	現金股利	日期	狀態	台指	電子	金融	MSCI	FTSE
2885	元大金	1.8	7/1	估計	7.35		6.27	0.34	1.06
2356	英業達	2	7/2	估計	2.2	0.17		0.13	0.28
1402	遠東新	1.25	7/2	估計	2.05			0.11	0.2
2412	中華電	5.2	7/3	估計	12.36	0.97		0.48	1.07
1102	亞泥	2.3	7/6	估計	2.5			0.15	0.29
5876	上海商銀	1.8	7/6	估計	2.68		2.29	0.18	0.37
2454	聯發科	24.5	7/7	實際	12.04	0.95		0.54	1.94
2404	漢唐	40	7/8	估計	2.34	0.18			0.35
3034	聯詠	23	7/9	估計	4.29	0.34		0.33	0.71
2609	陽明	2	7/13	估計	2.14			0.1	0.19

# 台指待除息前50大

\*「估計」代表尚未公布除息日，依股東會日期向後推算  
\*\*橘色區域代表對該指數影響點數，醒目數字代表影響程度排名前10

代號	股票	現金股利	日期	狀態	台指	電子	金融	MSCI	FTSE
2891	中信金	2.5	7/13	估計	15.45		13.17	0.87	2.38
3036	文晔	7.8	7/13	估計	3.35	0.26			0.37
2618	長榮航	2	7/13	估計	3.31			0.14	0.29
7769	鴻勁	65	7/14	估計	3.58	0.28			
1216	統一	3	7/16	估計	5.22			0.41	0.8
2395	研華	11.2	7/17	估計	2.97	0.23		0.11	0.28
2884	玉山金	1.4	7/23	估計	6.94		5.91	0.49	1.16
5871	中租-KY	5.8	7/27	估計	3.31			0.19	0.47
2912	統一超	9	7/27	估計	2.87			0.14	0.26
2345	智邦	15	7/29	估計	2.58	0.2		0.09	0.4