

# 台指期盤後快訊

永豐期貨顧問事業部編製



# 收盤行情表

## 2026年4月29日 星期三

| 合約   | 收盤      | 漲跌      | 漲跌幅    | 成交量      | OI    | OI增減  |
|------|---------|---------|--------|----------|-------|-------|
| 加權指數 | 39303.5 | -218.23 | -0.56% | 0.907883 | 兆元    |       |
| 台指05 | 39479   | -254    | -0.64% | 115294   | 79818 | +14   |
| 台指06 | 39572   | -242    | -0.61% | 1633     | 4053  | +483  |
| 小台05 | 39479   | -254    | -0.64% | 289624   | 26804 | +37   |
| 小台06 | 39572   | -242    | -0.61% | 9140     | 4661  | -36   |
| 微台05 | 39479   | -254    | -0.64% | 366662   | 35629 | -2936 |
| 微台06 | 39572   | -242    | -0.61% | 19260    | 8479  | +647  |
| 電子05 | 2538.15 | -25.35  | -0.99% | 462      | 470   | -9    |
| 金融05 | 2524    | +33.20  | +1.33% | 377      | 445   | -23   |
| 非金05 | 14148   | +110.00 | +0.78% | 54       | 95    | -8    |

# 今日台選結算合約

# 202604W5

# 結算價：39335

# 提前預告 即將重回多頭狂歡派對

指數週三下跌218.23點，收在39303.5點，成交量0.91億元。台指期下跌254點至39479點，正價差為175.5點。籌碼面部分，三大法人賣超475.14億元；而在台指期淨部位方面，三大法人淨空單增加192口至-6196口，其中外資淨空單增加1205口至-47074口；十大交易人中的特定法人全月份台指期淨多單增加519口至17口。

今天先定調整個市場邏輯正在往「能源轉折 + 資金寬鬆預期 + 乖離修正」三軸並行推進，首先在能源面，阿聯酋宣布退出OPEC打破了原油限產僵局，配合川普強勢的能源獲取方針，即便極端情況下動用航母運輸，皆能殊途同歸達成目的。若阿聯酋原油直接取道阿曼海峽，將對伊朗形成極大的談判壓力，預期地緣衝突有望在短期內加速落幕。隨著油價預期下跌與通膨回穩，在此背景下，聯準會政策方向重新成為市場焦點，加上新任聯準會主席上場，降息空間完全打開，將為市場注入強大流動性。產業面部分，近期的AI泡沫化疑慮僅是市場雜音，找不到理由修正高乖離的藉口而已，科技巨頭相繼裁員實質上是AI應用導入後，企業生產力大幅提升與人事結構優化的過渡期，反而有利於創造更健康的系統性成長。在能源可能壓低通膨、貨幣政策轉向寬鬆、再加上選舉政策預期持續釋放利多的環境下，中長期資金行情並沒有結束，甚至有機會推動指數挑戰更高區間，上看45,000點甚至有超越道瓊指數的潛力。惟須注意，當前台股短線技術面乖離確實過大，需待回調整裡後方能繼續上攻。

選擇權未平倉量部分，05月買權最大OI落在38000點，賣權最大OI落在26900點；05月F1買權最大OI落在43600點，賣權最大OI落在37000點。全月份未平倉量put/call ratio值由1.21上升至1.71。VIX指數下降3.34至32.55。外資台指期買權淨金額2.21億元；賣權淨金額0.87億元。(永豐期貨研調)

25年



永豐期貨  
SinoPac Futures

永豐期貨股份有限公司 | 台北市重慶南路一段2號8樓 | 02-2381-1799 | 114年金管期總字第010號 | 顧問事業部

本研究報告純屬研究性質僅供參考，不保證其完整性及精確性，報告內容具時效性，邇後若有變更，本公司將不做預告或主動更新。交易人決策時應衡量自身需求與交易風險，並就交易結果自行負責，本公司恕不負任何法律責任，亦不作任何保證。未經授權，禁止任何形式抄襲、引用或轉載。

2026/4/29

# 三大法人籌碼變化 單位：口 / 億元

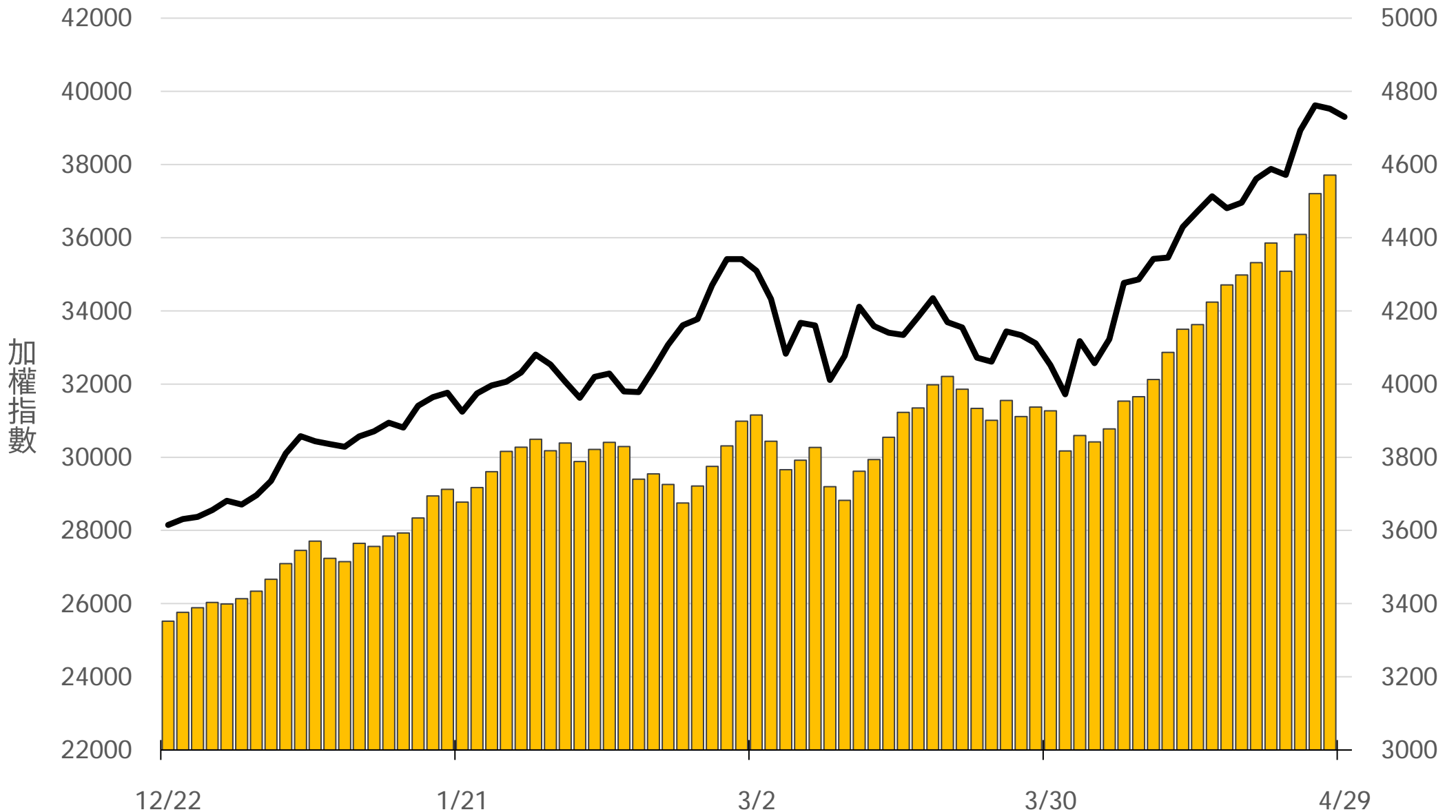
|    | 現貨<br>(金額) | 台指<br>(口數)        | Call<br>(口數)    | Put<br>(口數)      | Call<br>(金額)     | Put<br>(金額)      |
|----|------------|-------------------|-----------------|------------------|------------------|------------------|
| 外資 | -481.47    | -47074<br>(-1205) | 1864<br>(-906)  | 2199<br>(-595)   | 2.21<br>(+0.22)  | 0.87<br>(+0.21)  |
| 投信 | +22.33     | 42195<br>(-378)   | -409<br>(-10)   | 65<br>(0)        | -1.01<br>(+0.05) | 0.01<br>(0)      |
| 自營 | -15.99     | -1317<br>(+1391)  | 2578<br>(-8978) | 11907<br>(+6112) | -1.84<br>(-0.68) | -0.54<br>(+0.35) |
| 合計 | -475.14    | -6196<br>(-192)   | 4033<br>(-9894) | 14171<br>(+5517) | -0.64<br>(-0.41) | 0.34<br>(+0.56)  |

# 十大交易人期權淨部位(口)

|    | 十大(特定人)         |                  | 十大(非特定人)       |                   | 全市場OI             |
|----|-----------------|------------------|----------------|-------------------|-------------------|
|    | 近月              | 其他月              | 近月             | 其他月               |                   |
| 台指 | 1864<br>(+635)  | -1847<br>(-116)  | 0<br>(-1828)   | 0<br>(0)          | 93452<br>(-867)   |
| 買權 | -698<br>(-77)   | 2634<br>(-1711)  | 3322<br>(+236) | -2445<br>(+12403) | 45381<br>(-57954) |
| 賣權 | -1257<br>(-172) | -1342<br>(+1418) | 1148<br>(-314) | -700<br>(-7125)   | 77658<br>(-46862) |

# 上市融資餘額(億元) 圖表僅更新至前一日數據

# 4571.1



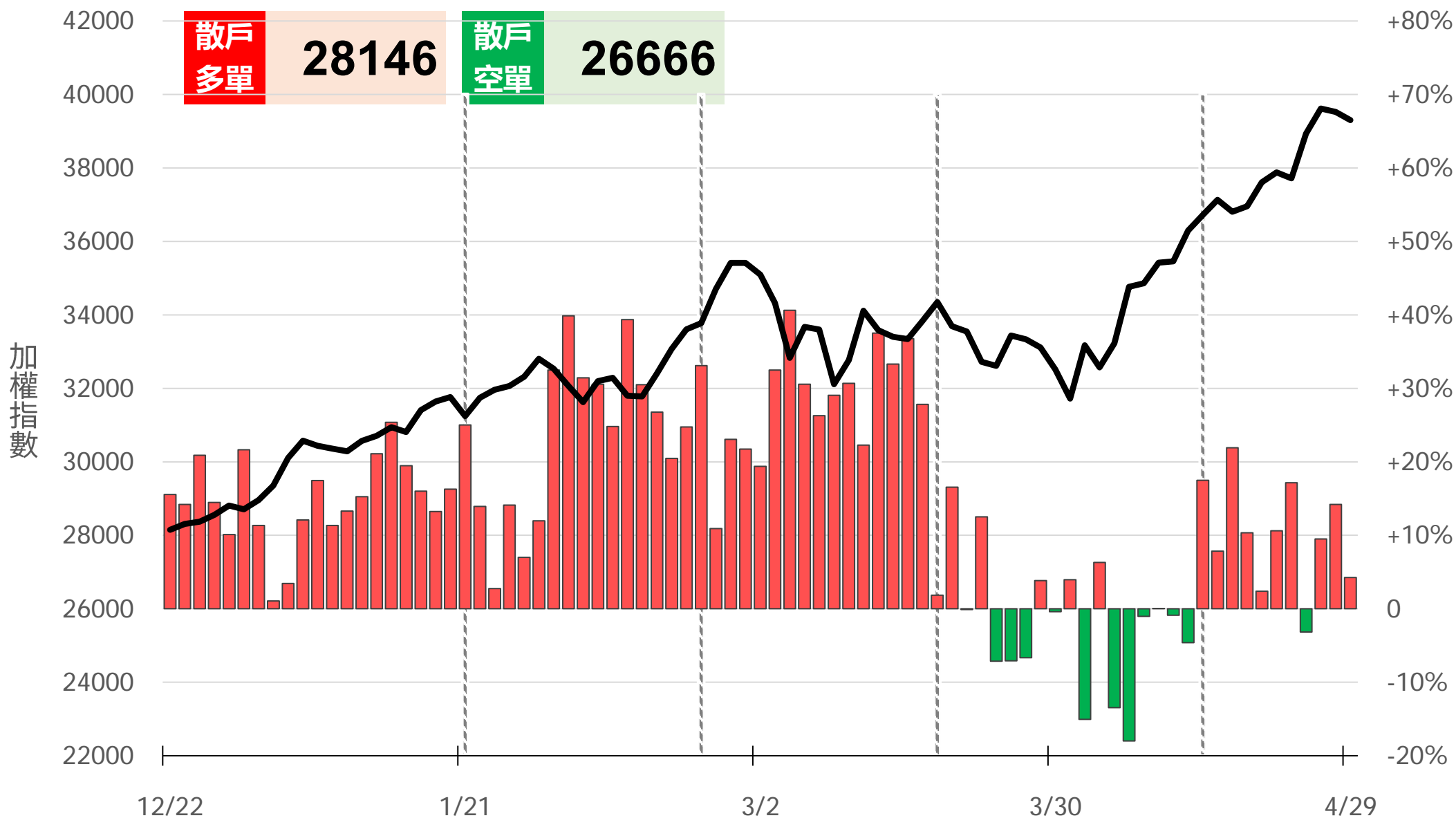
# 小台散戶多空比

散戶多單=全市場OI-三大法人多單(虛線為結算日)

散戶空單=全市場OI-三大法人空單

散戶多空比=(散戶多單-散戶空單)/全市場OI x 100%

## +4.26%



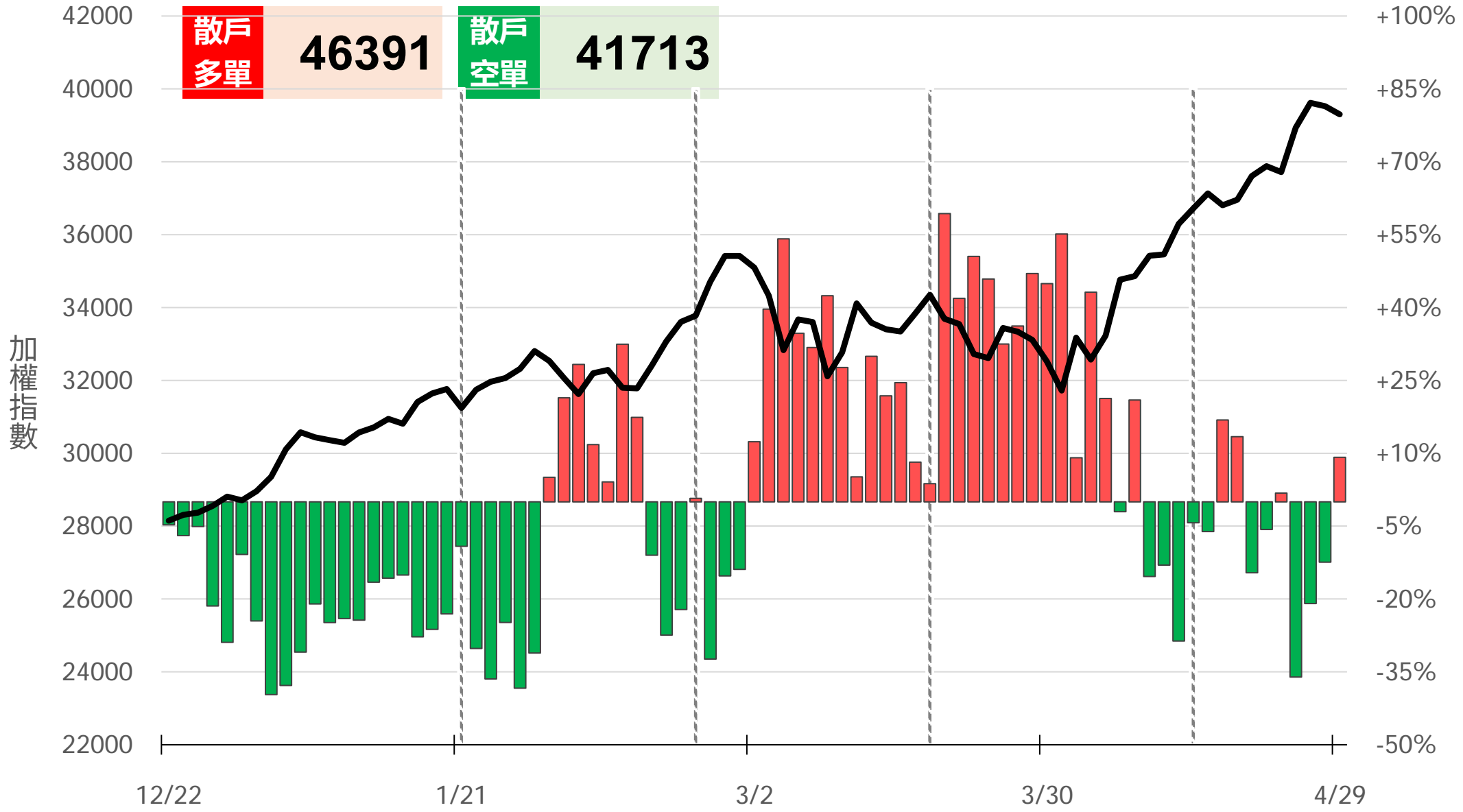
# 微台股散戶多空比

散戶多單=全市場OI-三大法人多單(虛線為結算日)

散戶空單=全市場OI-三大法人空單

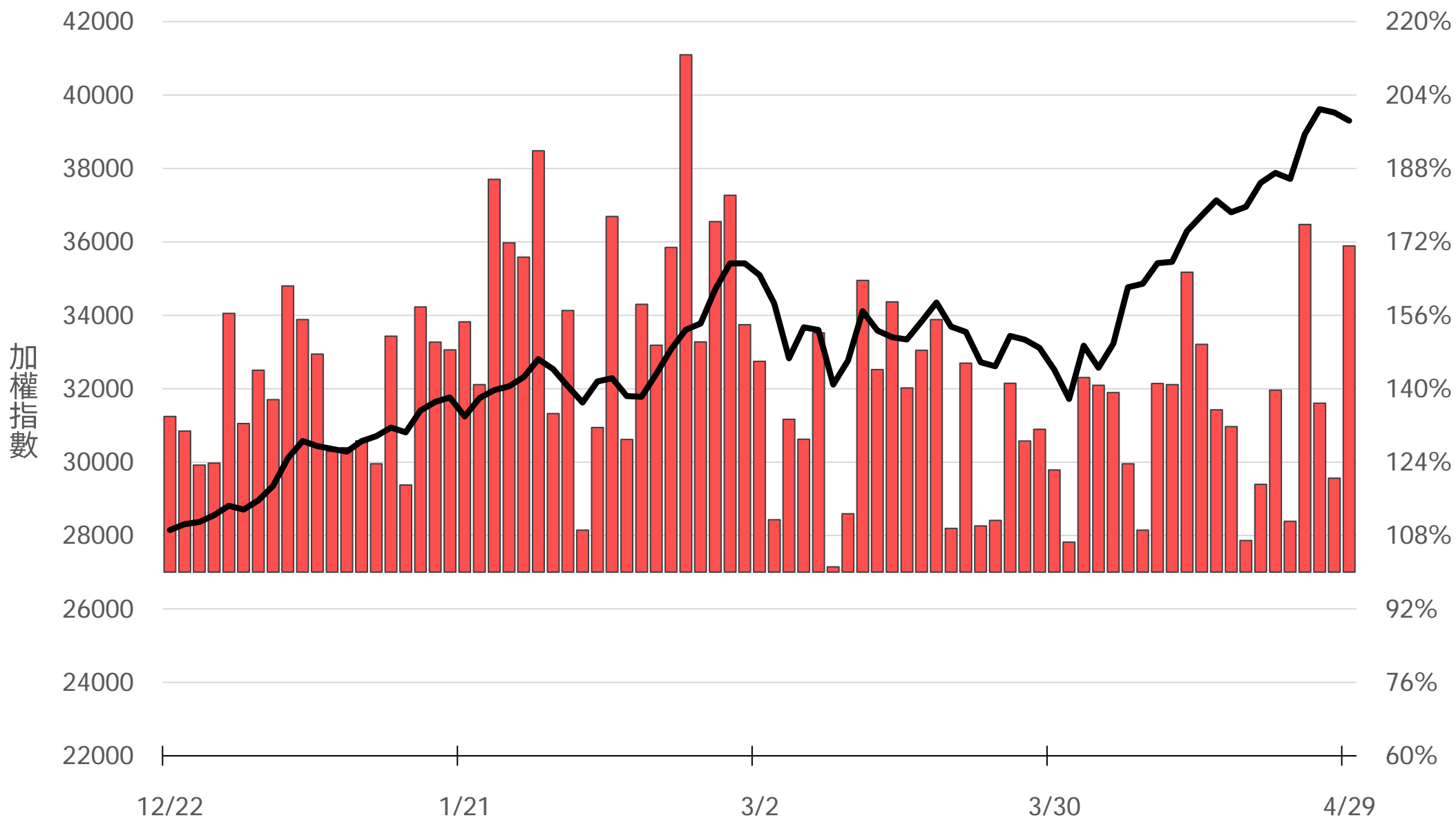
散戶多空比=(散戶多單-散戶空單)/全市場OI x 100%

## +9.15%



# Put/Call Ratio

# 171.12%



# 04月W5大量區

**買權** 42500  
(10821口)

**賣權** 39300  
(4544口)

|             |      |       |  |             |             |
|-------------|------|-------|--|-------------|-------------|
| (+271) 3486 |      | 40000 |  | Put         | 424 (+72)   |
| (+180) 242  |      | 39950 |  |             | 196 (+46)   |
| (+243) 685  |      | 39900 |  |             | 236 (-27)   |
| (+308) 363  |      | 39850 |  |             | 189 (+62)   |
| (+321) 752  |      | 39800 |  |             | 606 (+280)  |
| (+166) 176  |      | 39750 |  |             | 256 (+8)    |
| (+146) 638  |      | 39700 |  |             | 466 (+137)  |
| (+223) 259  |      | 39650 |  |             | 260 (+141)  |
| (+366) 734  |      | 39600 |  |             | 832 (+372)  |
| (+93) 106   |      | 39550 |  |             | 286 (+166)  |
| (+48) 629   |      | 39500 |  |             | 1337 (+630) |
| (+40) 40    |      | 39450 |  |             | 287 (+181)  |
| (+41) 413   |      | 39400 |  |             | 1254 (+844) |
| (+50) 50    |      | 39350 |  |             | 286 (+144)  |
| (+4) 382    |      | 39300 |  |             | 761 (+332)  |
| (+20) 21    |      | 39250 |  |             | 420 (+350)  |
| (-39) 231   |      | 39200 |  |             | 709 (+210)  |
| (+12) 13    |      | 39150 |  |             | 224 (+153)  |
| (+3) 173    |      | 39100 |  |             | 728 (+320)  |
| (+12) 12    |      | 39050 |  | 407 (+256)  |             |
| (-27) 699   | Call | 39000 |  | 2041 (+585) |             |

# 05月F1大量區

**買權** 43600  
(984口)

**賣權** 37000  
(650口)

|          |       |     |       |       |
|----------|-------|-----|-------|-------|
| (+25) 50 | 40000 | Put | 23    | (+9)  |
| (+21) 24 | 39950 |     | 3     | -     |
| - 5      | 39900 |     | 15    | (+11) |
| (+4) 6   | 39850 |     | 2     | -     |
| (+3) 37  | 39800 |     | 33    | (+11) |
| (+8) 8   | 39750 |     | 1     | (-1)  |
| (+1) 10  | 39700 |     | 26    | (+17) |
| (+6) 6   | 39650 |     | 0     | -     |
| (+11) 15 | 39600 |     | 11    | (+5)  |
| (+3) 3   | 39550 |     | 4     | (+4)  |
| (+1) 76  | 39500 |     | 26    | (+21) |
| - 0      | 39450 |     | 6     | (+5)  |
| (+3) 13  | 39400 |     | 39    | (+30) |
| - 0      | 39350 |     | 2     | -     |
| - 7      | 39300 |     | 11    | (+5)  |
| - 0      | 39250 |     | 10    | (+10) |
| (+5) 48  | 39200 | 25  | (+16) |       |
| - 0      | 39150 | 4   | -     |       |
| - 22     | 39100 | 24  | (+10) |       |
| - 0      | 39050 | 0   | -     |       |
| (+1) 76  | 39000 | 32  | (+18) |       |

**Call**

# 05月W1大量區

**買權** 43600  
(526口)

**賣權** 33800  
(605口)

|            |       |     |       |       |
|------------|-------|-----|-------|-------|
| (+23) 28   | 39900 | Put | 4     | -     |
| (+21) 22   | 39850 |     | 1     | (+1)  |
| (+35) 52   | 39800 |     | 5     | (-2)  |
| (+17) 18   | 39750 |     | 2     | (+1)  |
| (+133) 145 | 39700 |     | 14    | (+13) |
| (+15) 15   | 39650 |     | 4     | (+1)  |
| (+27) 34   | 39600 |     | 34    | (+11) |
| (+92) 93   | 39550 |     | 55    | (+54) |
| (+30) 35   | 39500 |     | 189   | (+46) |
| (+22) 22   | 39450 |     | 30    | (+30) |
| (+44) 46   | 39400 |     | 85    | (+83) |
| (+17) 17   | 39350 |     | 54    | (+54) |
| (+18) 31   | 39300 |     | 39    | (+38) |
| - 0        | 39250 |     | 17    | (+17) |
| (+14) 14   | 39200 |     | 37    | (+18) |
| (+1) 1     | 39150 |     | 37    | (+33) |
| (+10) 20   | 39100 | 51  | (+50) |       |
| - 0        | 39050 | 20  | (+20) |       |
| (+2) 8     | 39000 | 156 | (+8)  |       |
| - 0        | 38950 | 24  | (+21) |       |
| (-2) 10    | 38900 | 16  | (+10) |       |

**Call**

# 05月大量區

**買權** 38000  
(1767口)

**賣權** 26900  
(2103口)

| Delta   | Volume | Strike | Call  | Put | Net    |
|---------|--------|--------|-------|-----|--------|
| (+249)  | 254    | 40500  | 40500 | 40  | (+36)  |
| (+75)   | 76     | 40400  | 40400 | 2   | (+2)   |
| (+86)   | 103    | 40300  | 40300 | 29  | (+22)  |
| (+134)  | 135    | 40200  | 40200 | 14  | (+13)  |
| (+303)  | 315    | 40100  | 40100 | 35  | (+34)  |
| (+1565) | 1565   | 40000  | 40000 | 106 | (+103) |
| (+167)  | 174    | 39900  | 39900 | 29  | (+6)   |
| (+148)  | 149    | 39800  | 39800 | 40  | (+39)  |
| (+124)  | 129    | 39700  | 39700 | 44  | (-99)  |
| (+141)  | 141    | 39600  | 39600 | 67  | (+67)  |
| (+265)  | 267    | 39500  | 39500 | 125 | (+123) |
| (+130)  | 130    | 39400  | 39400 | 58  | (+58)  |
| (+183)  | 196    | 39300  | 39300 | 42  | (+41)  |
| (+278)  | 278    | 39200  | 39200 | 103 | (+103) |
| (+110)  | 110    | 39100  | 39100 | 37  | (+18)  |
| (+686)  | 686    | 39000  | 39000 | 166 | (+162) |
| (+50)   | 60     | 38900  | 38900 | 34  | (+33)  |
| (+73)   | 73     | 38800  | 38800 | 95  | (+95)  |
| (+86)   | 92     | 38700  | 38700 | 40  | (-108) |
| (+68)   | 68     | 38600  | 38600 | 50  | (+47)  |
| (+136)  | 569    | 38500  | 38500 | 900 | (+894) |

Put

Call

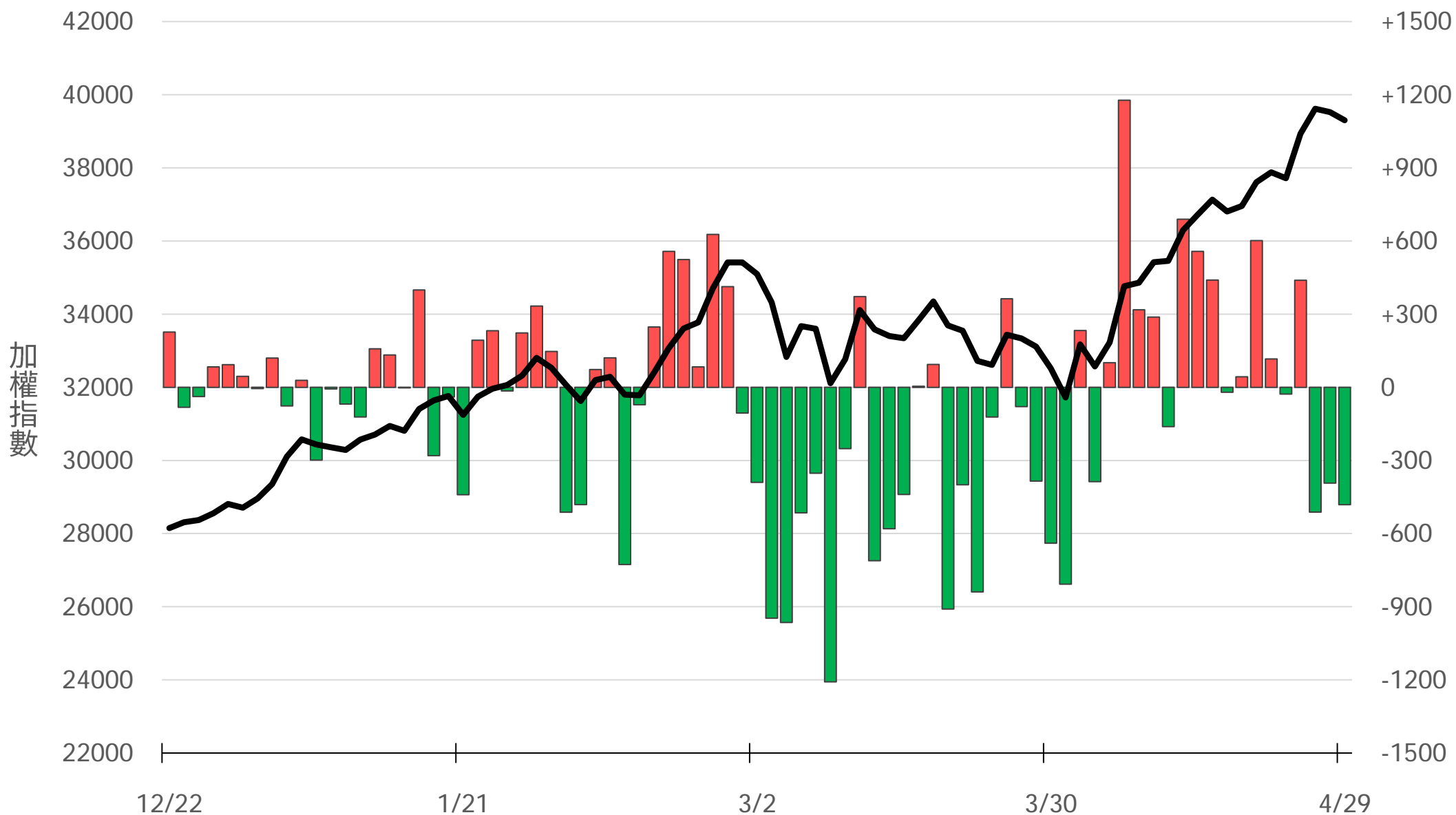
# 台指選波動度

VIX ▼ 32.55 買權 IV ▲ 32.33  
賣權 IV ▲ 33.34



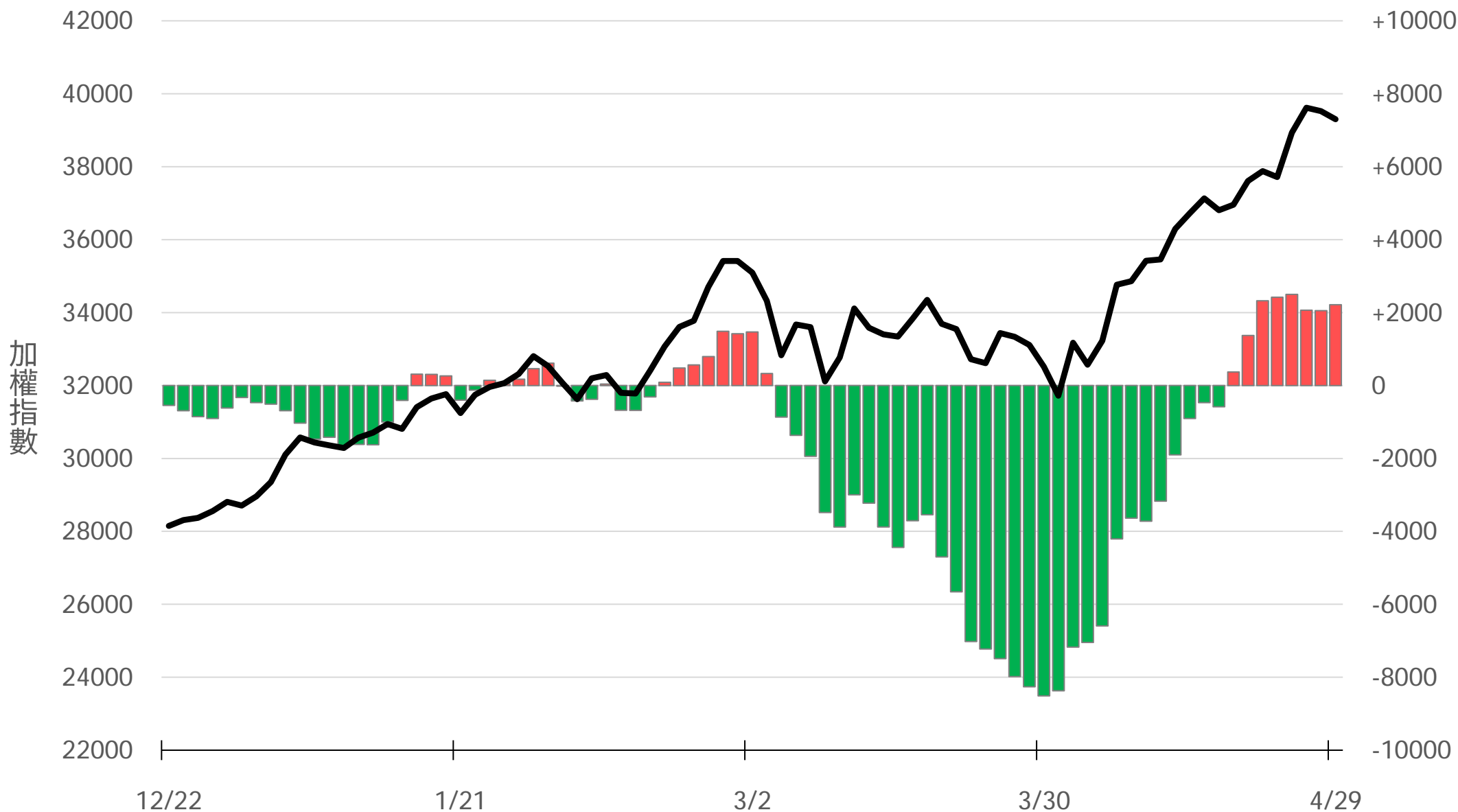
# 外資買賣超(億元)

# -481.47



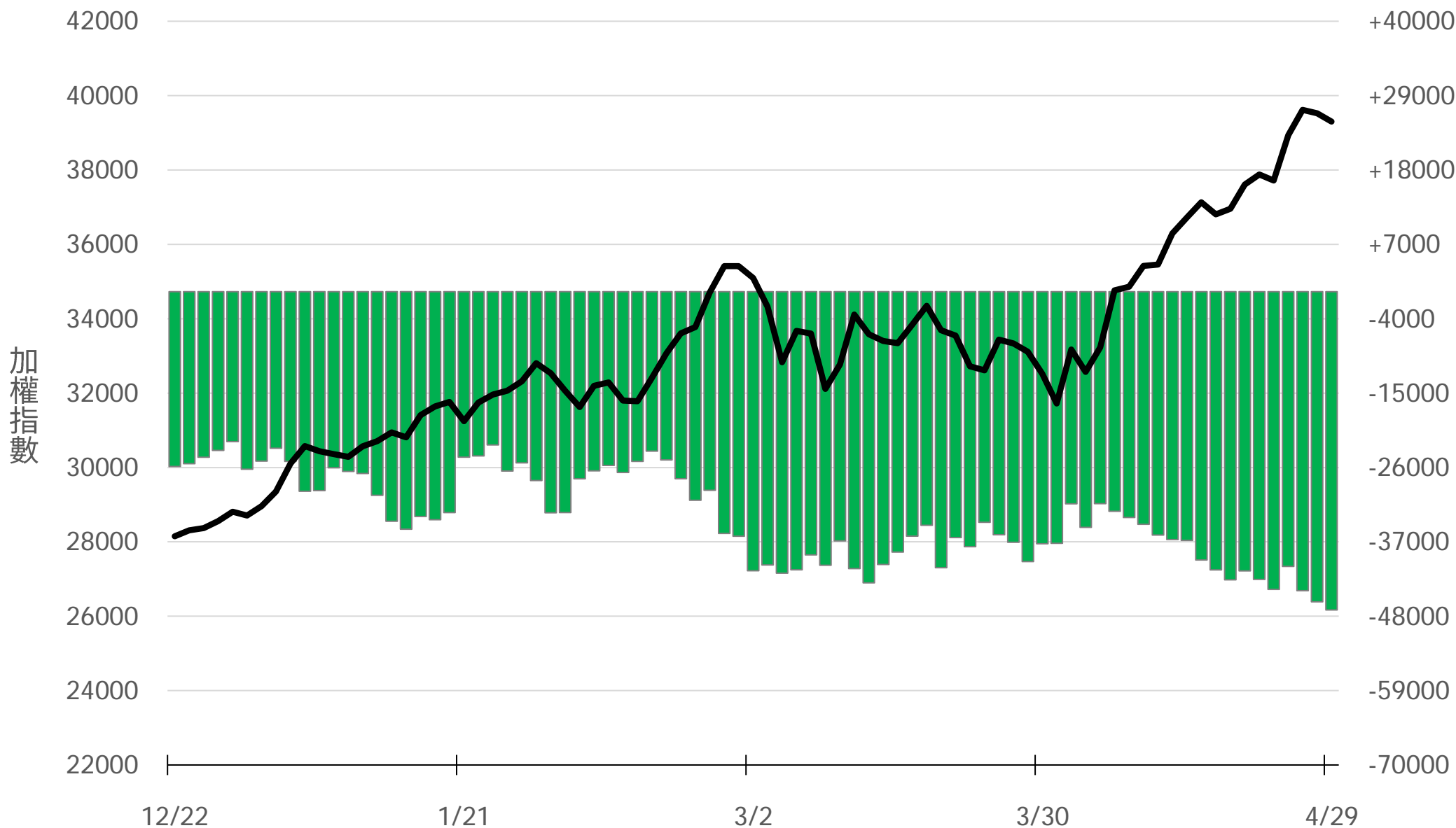
# 外資近20日累計買賣超(億元)

## +2212.91



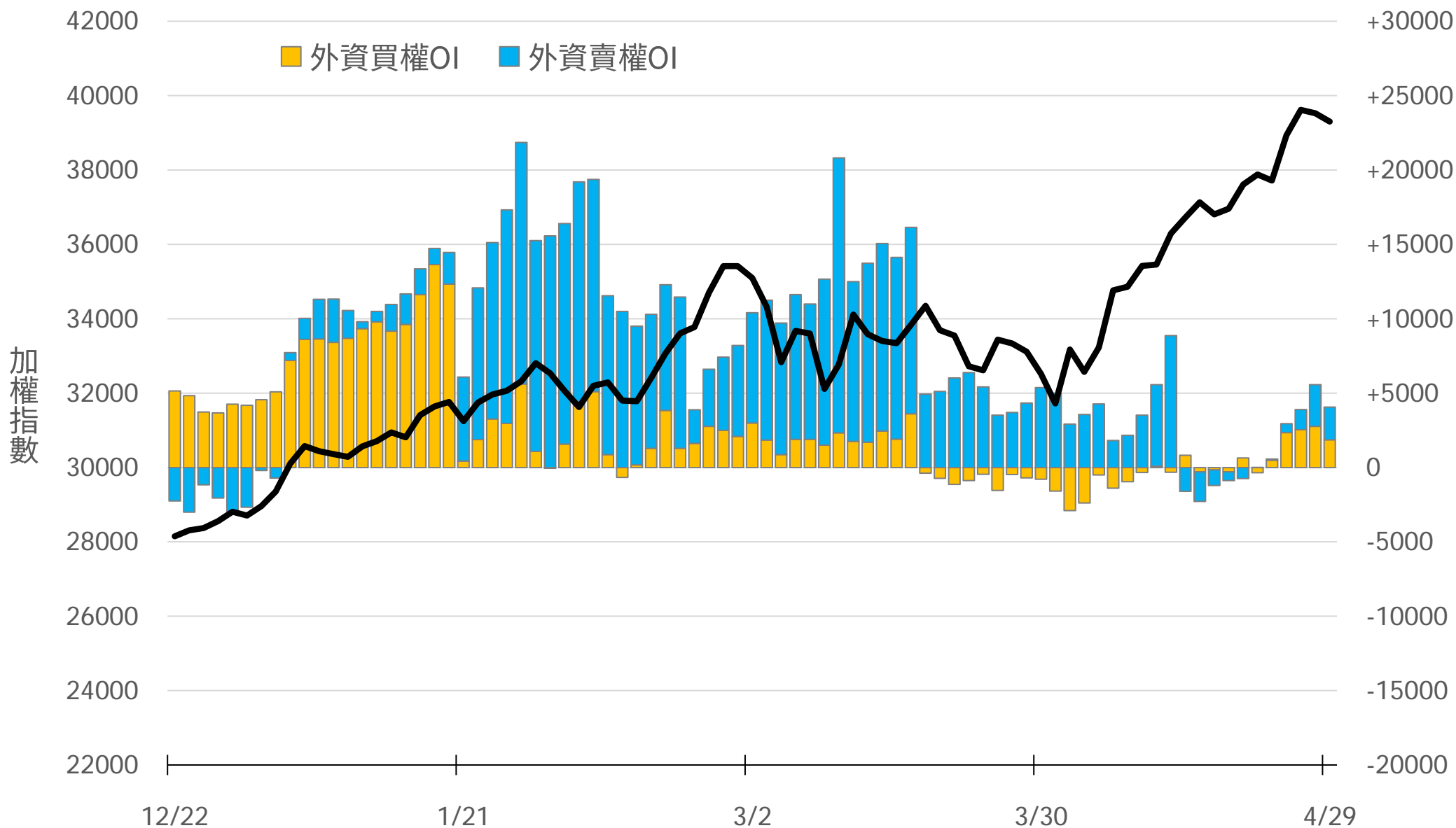
# 外資台指期OI(口)

# -47074



# 外資選權OI(口) 0軸以上為買方，以下為賣方

買權 +1864  
賣權 +2199



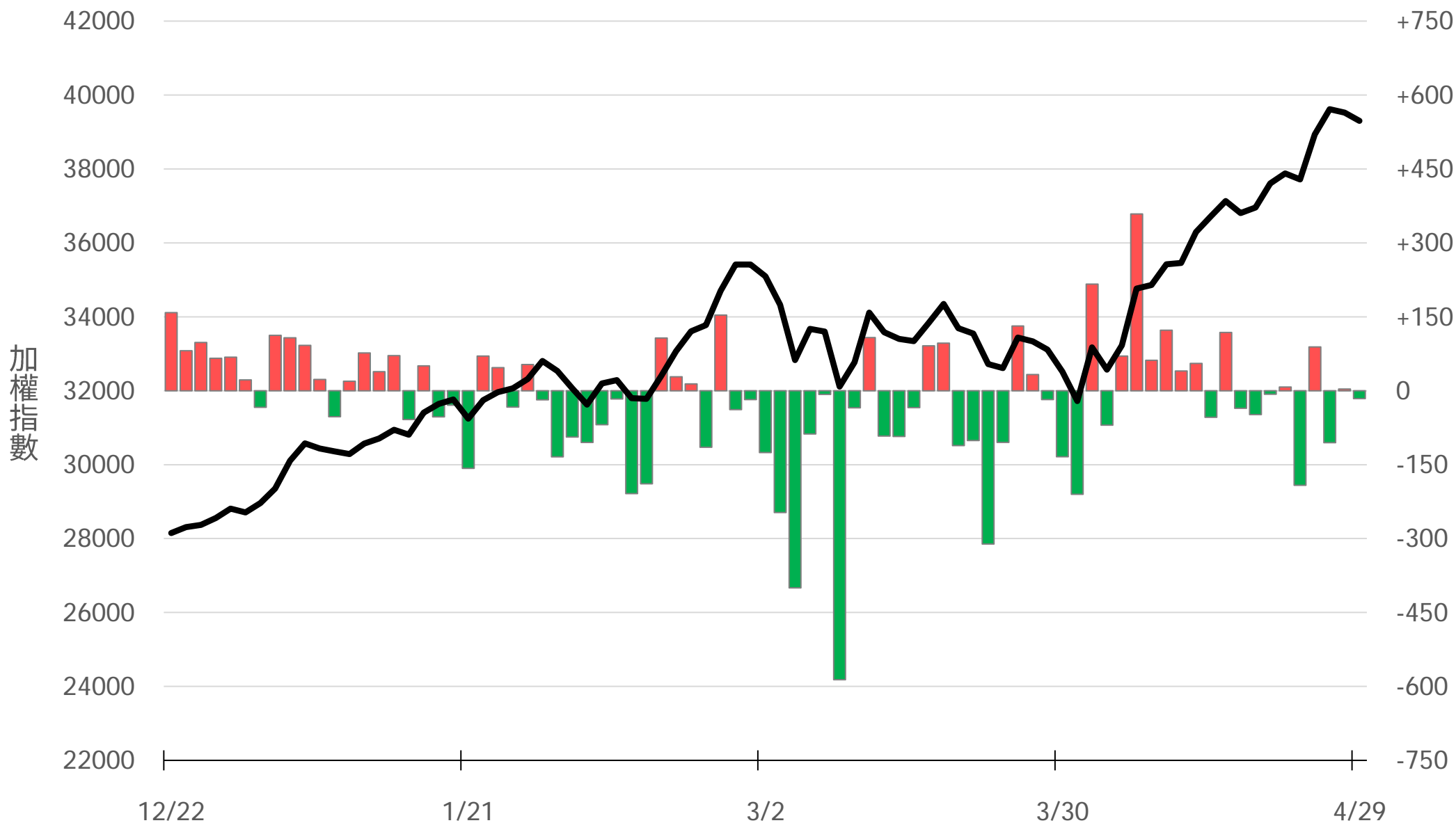
# 外資選權OI淨金額(億元)

# +1.34



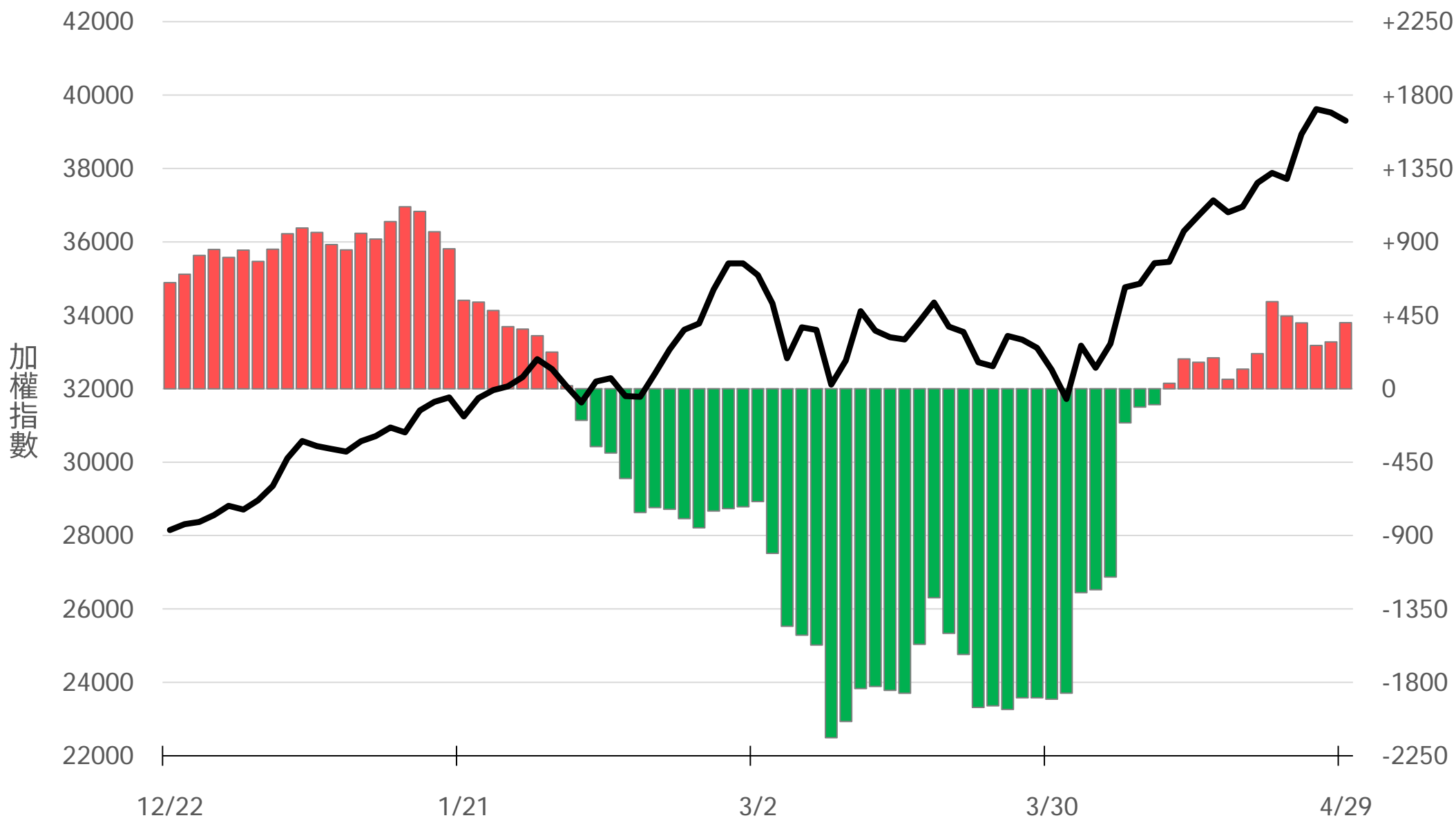
# 自營買賣超(億元)

# -15.99



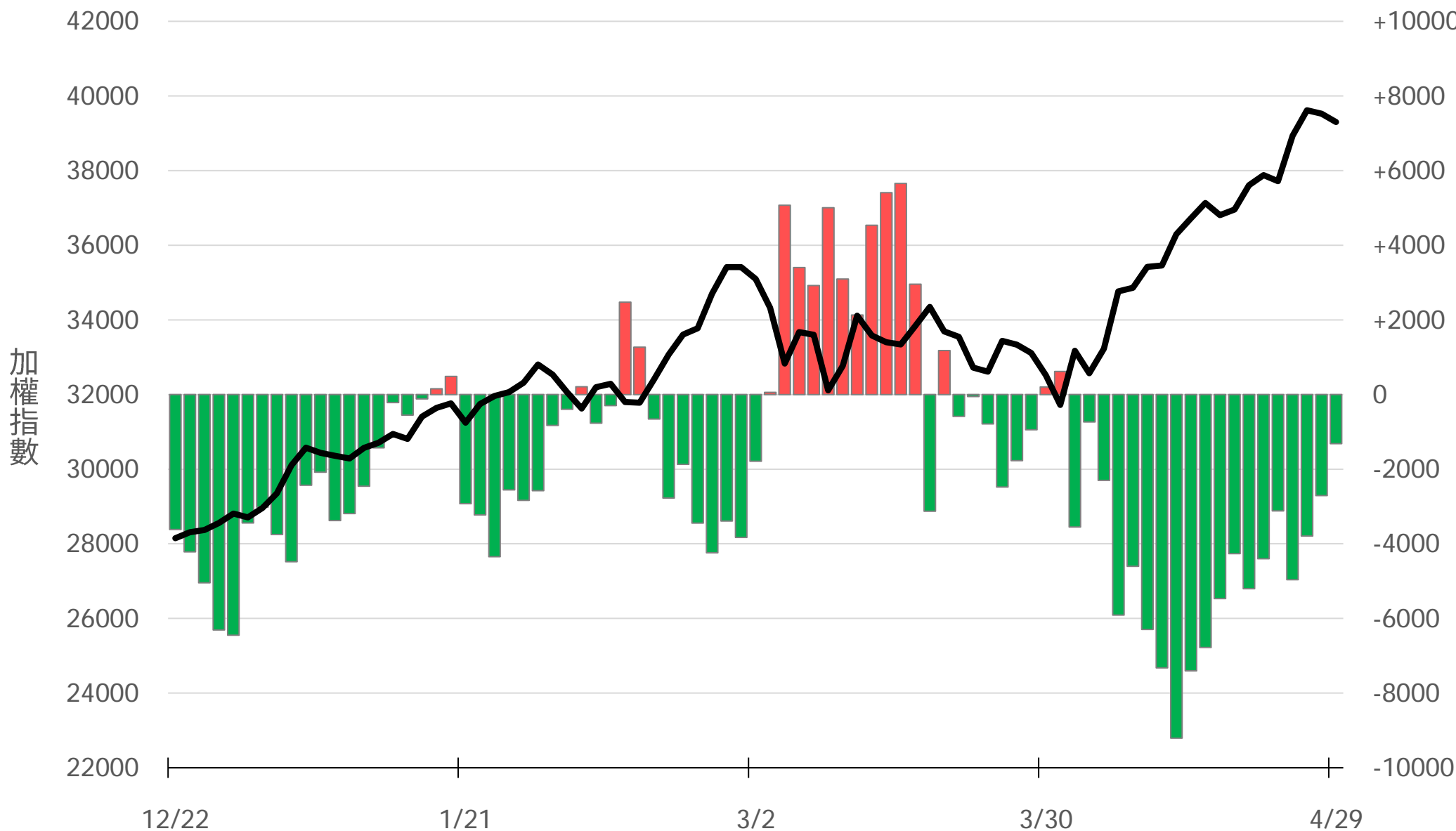
# 自營近20日累計買賣超(億元)

# +404.48



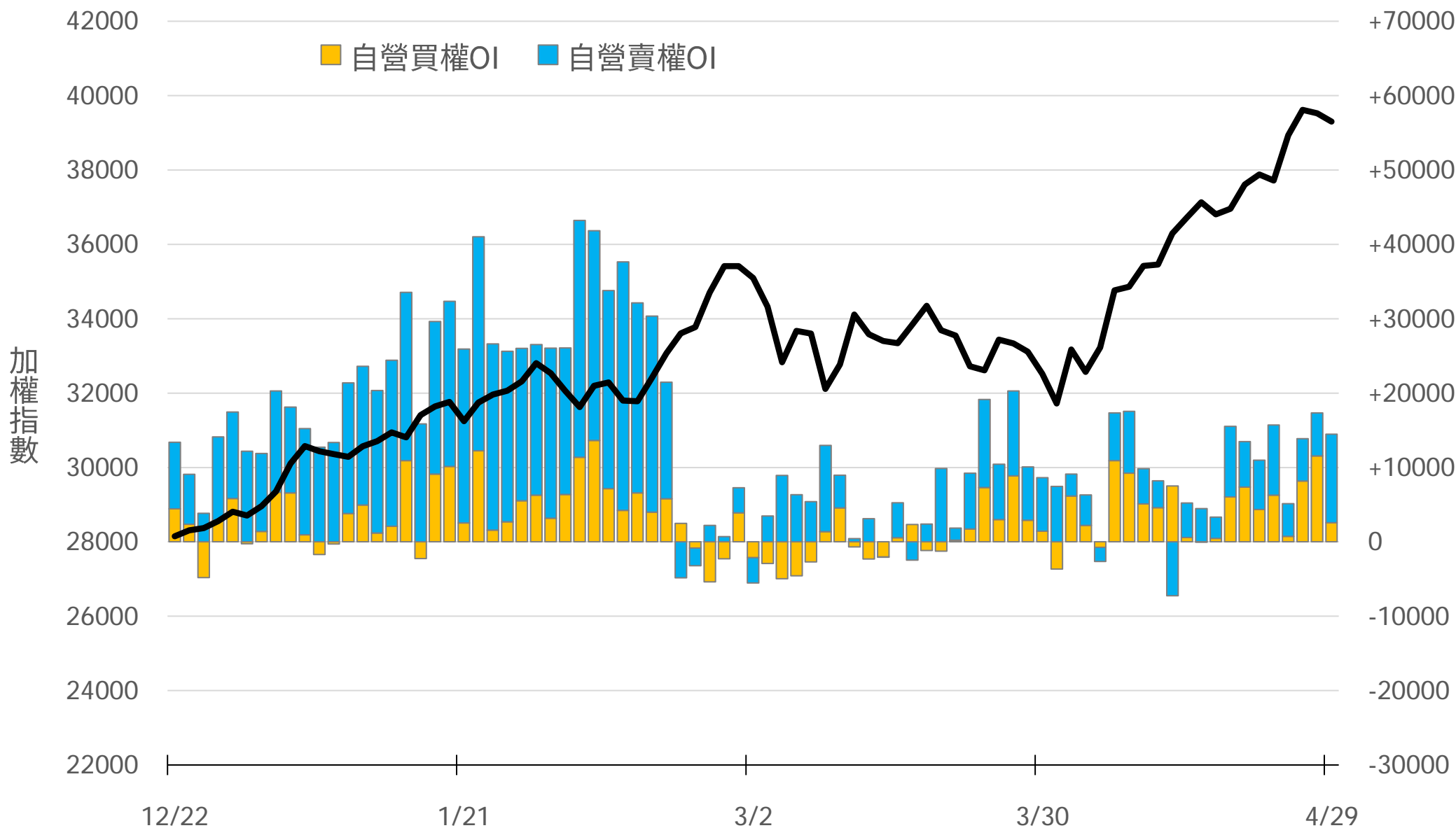
# 自營台指期OI(口)

# -1317



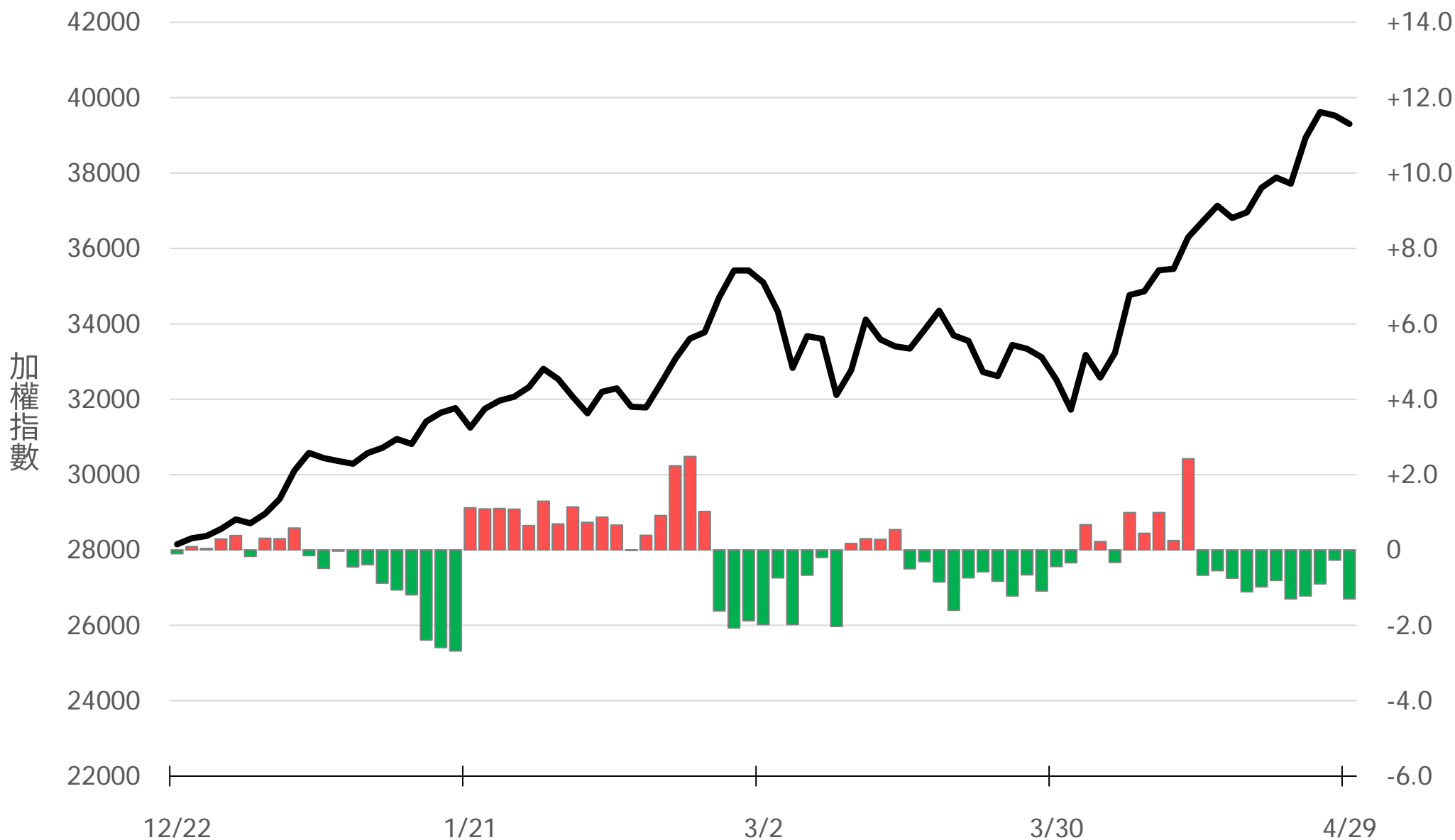
# 自營選權OI(口) 0軸以上為買方，以下為賣方

買權 +2578  
賣權 +11907



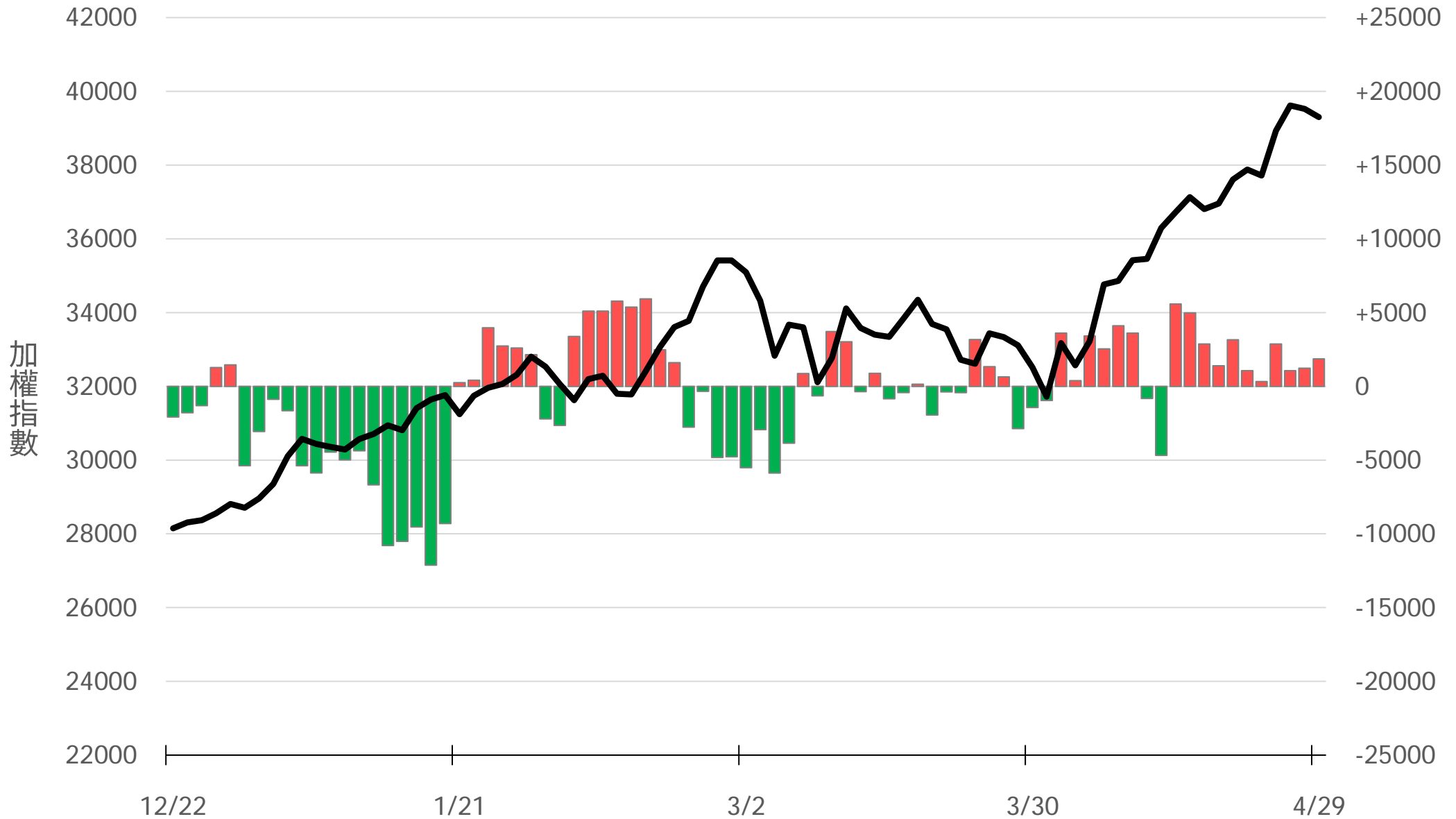
# 自營選權OI淨金額(億元)

-1.30



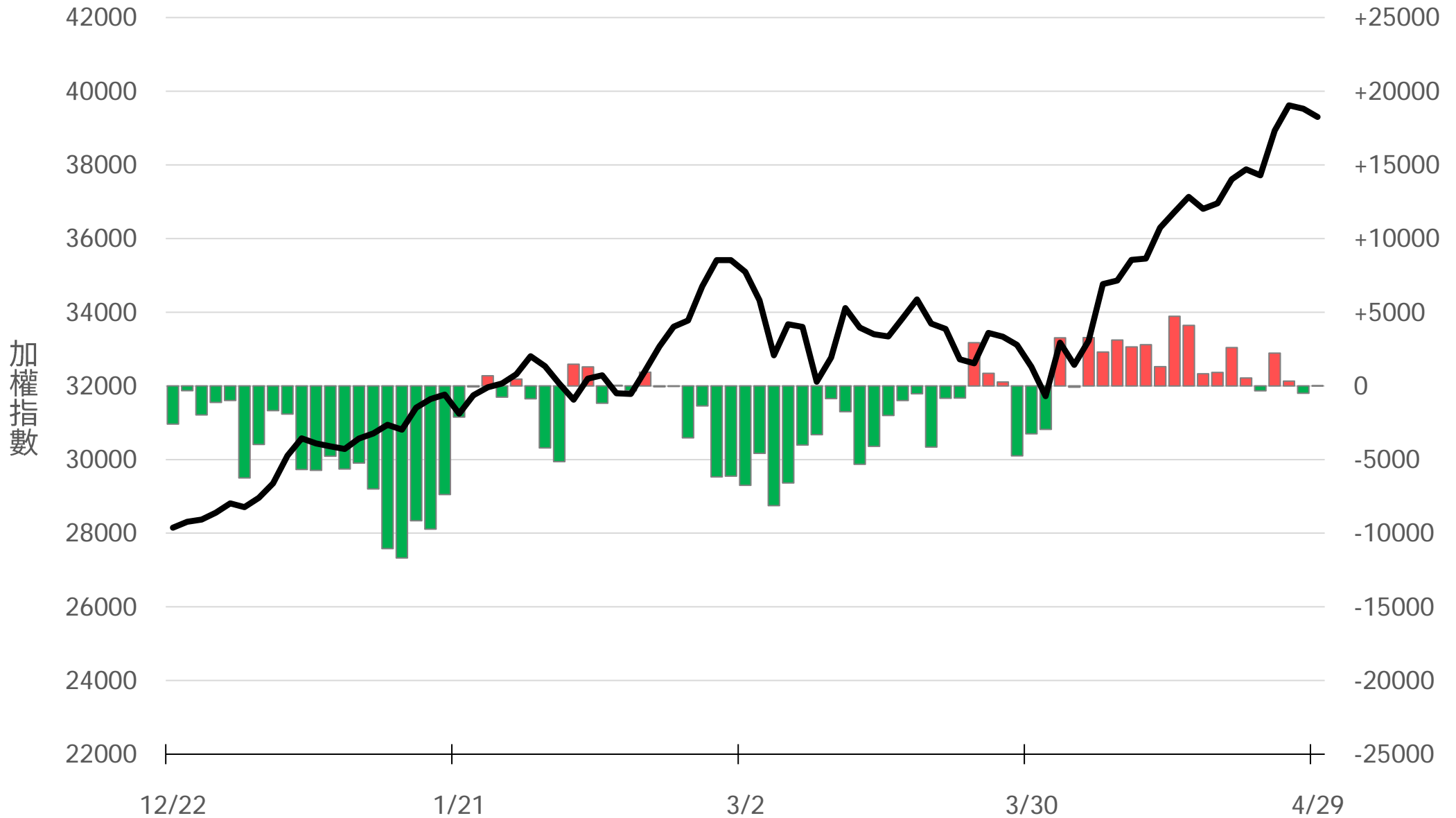
# 十特近月台指期O(口)

# +1864



# 十特全月台指期O(口)

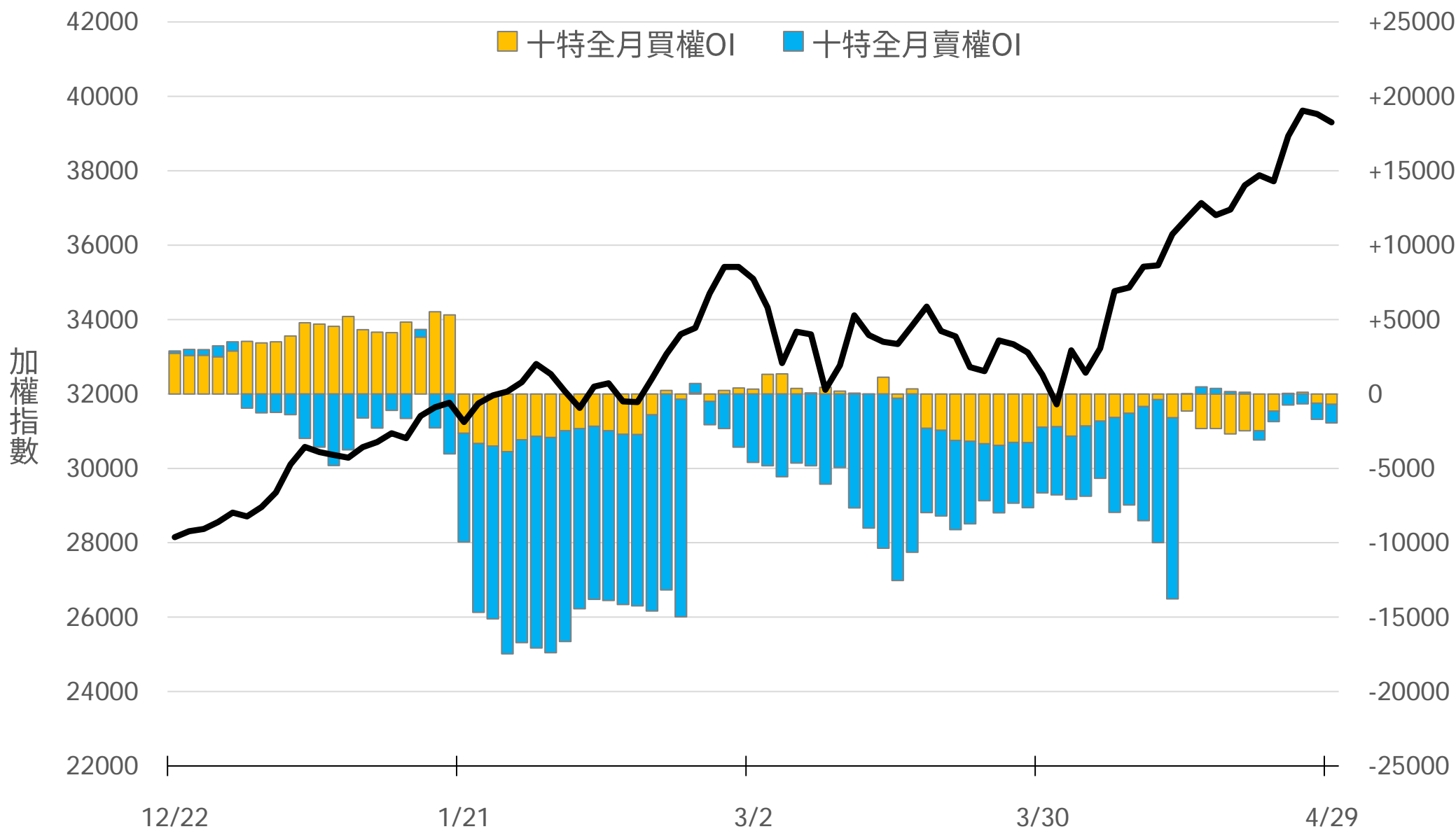
+17



# 十特近月選權OI(口)

0軸以上為買方  
0軸以下為賣方

買權 -698  
賣權 -1257

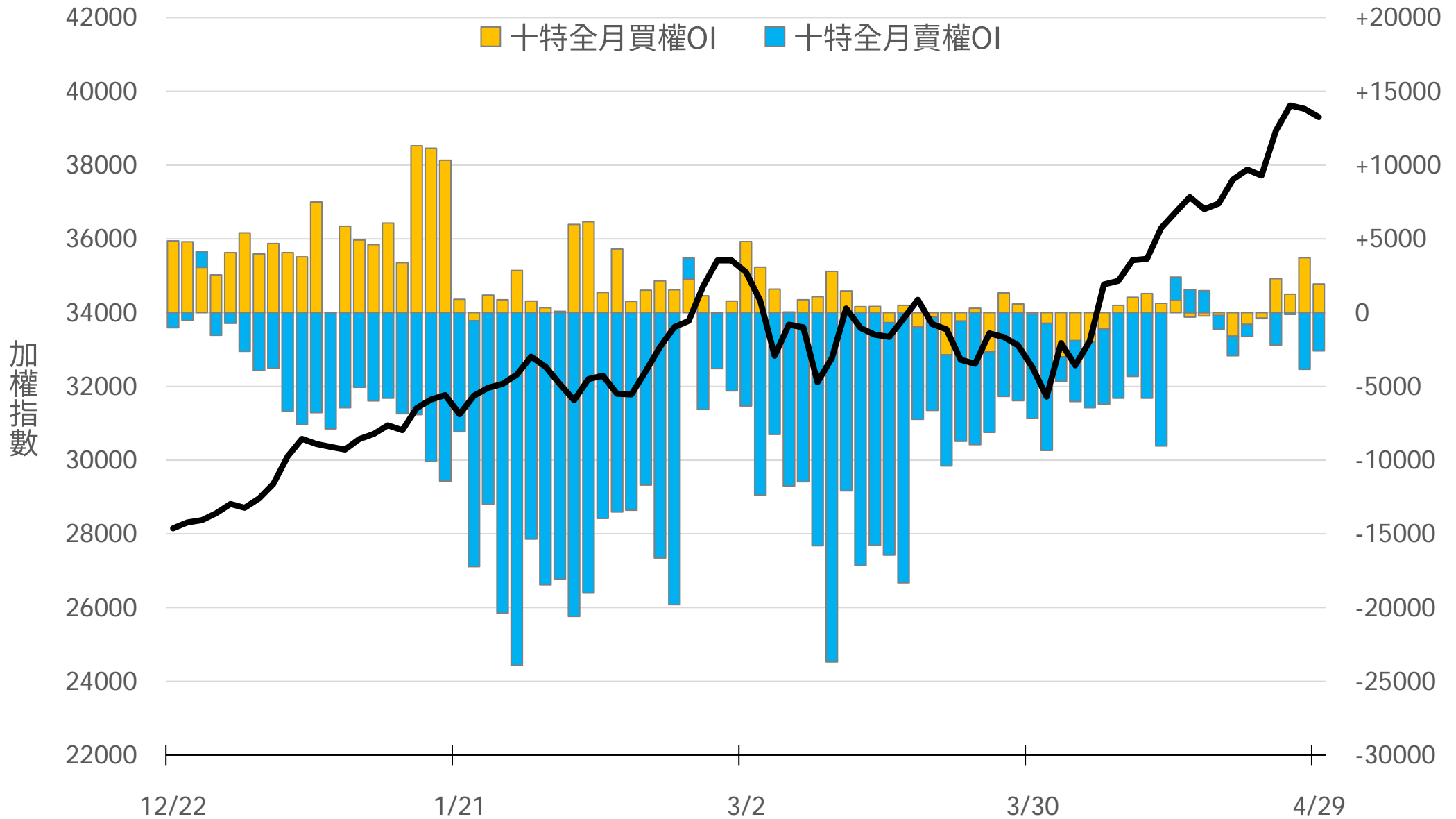


# 十特全月選權OI(口)

0軸以上為買方  
0軸以下為賣方

買權  
賣權

+1936  
-2599



# 台指期盤後快訊



永豐期貨股份有限公司 | 台北市重慶南路一段2號8樓 | 02-2381-1799 | 114年金管期總字第010號 | 顧問事業部

本研究報告純屬研究性質僅供參考，不保證其完整性及精確性，報告內容具時效性，邇後若有變更，本公司將不做預告或主動更新。交易人決策時應衡量自身需求與交易風險，並就交易結果自行負責，本公司恕不負任何法律責任，亦不作任何保證。未經授權，禁止任何形式抄襲、引用或轉載。