



SGX

TSR20橡膠日報

2026年4月29日 永豐期貨顧問事業部編制

# TSR20橡膠期貨收盤行情表

月份	結算	變動	變動%	交易量	OI	OI增減	跨月	價差	變動
05	216.2	+3.5 ▲	1.65%	888	695	-258	05/06	-2.6	-0.1
06	213.6	+3.4 ▲	1.62%	3357	9256	-208	06/07	-0.3	-0.3
07	213.3	+3.1 ▲	1.47%	6640	24027	+1261	07/08	-0.4	-0.0
08	212.9	+3.1 ▲	1.48%	4142	12516	+1066	08/09	-0.2	0
09	212.7	+3.1 ▲	1.48%	2382	9188	-33	09/10	-0.1	-0.2
10	212.6	+2.9 ▲	1.38%	910	5115	+209	10/11	+0.3	+0.5
11	212.9	+3.4 ▲	1.62%	866	5402	+245	11/12	+0.1	-0.5
12	213.0	+2.9 ▲	1.38%	247	1770	+120	12/01	+0.3	+0.2
01	213.3	+3.1 ▲	1.47%	64	939	+4	01/02	+0.2	-0.1
02	213.5	+3.0 ▲	1.43%	21	202	+20	02/03	0	0
03	213.5	+3.0 ▲	1.43%	0	100	0	03/04	+0.2	-0.1
04	213.7	+2.9 ▲	1.38%	0	0	0	跨月價差 = 遠月 - 近月		

# 橡膠期貨最熱絡月份(第3個月)日K連續圖



# 橡膠期貨近3個月價格走勢圖

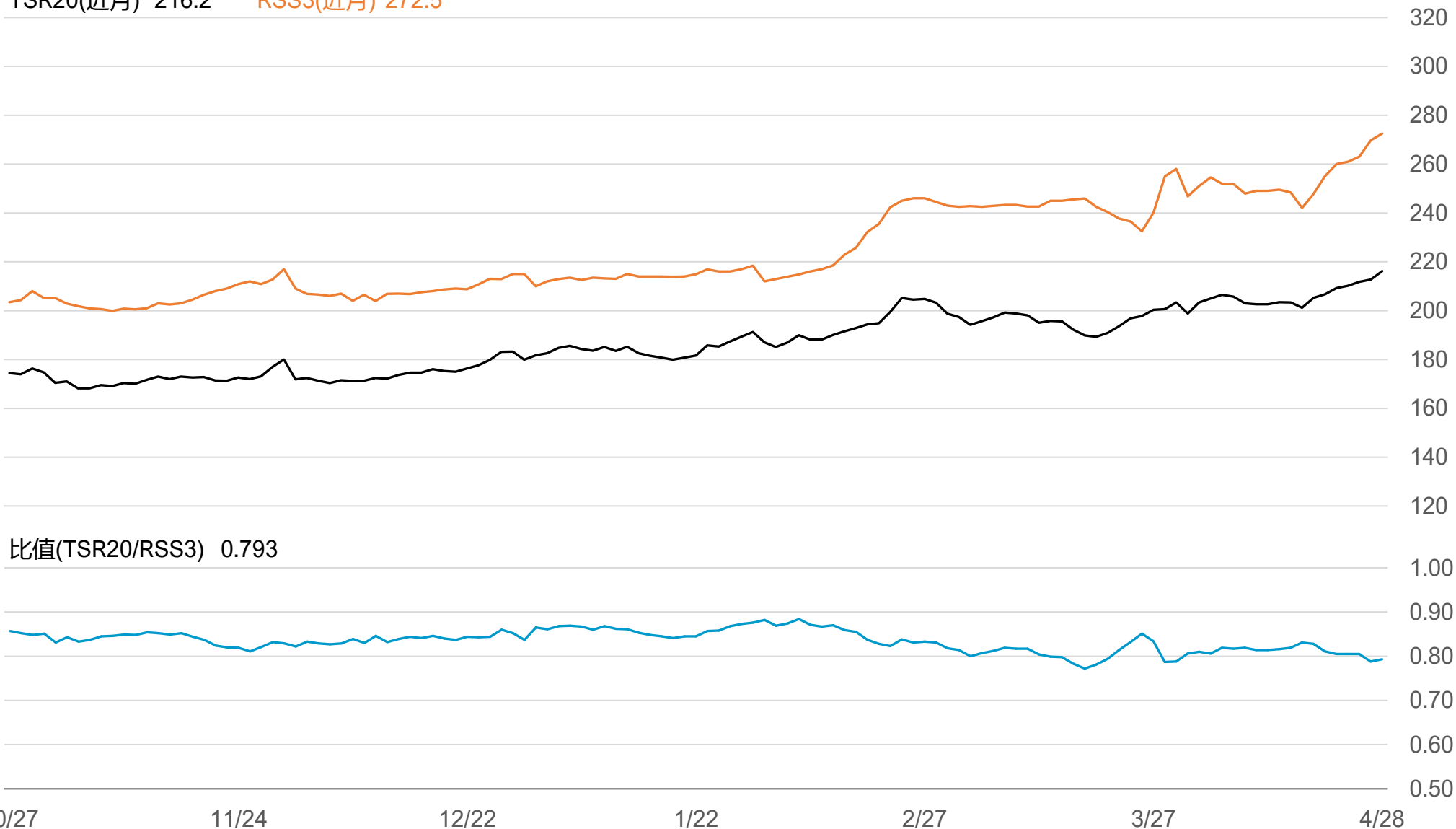
5月 216.2    6月 213.6    7月 213.3



# SGX TSR20/RSS3比值走勢圖

TSR20(近月) 216.2

RSS3(近月) 272.5



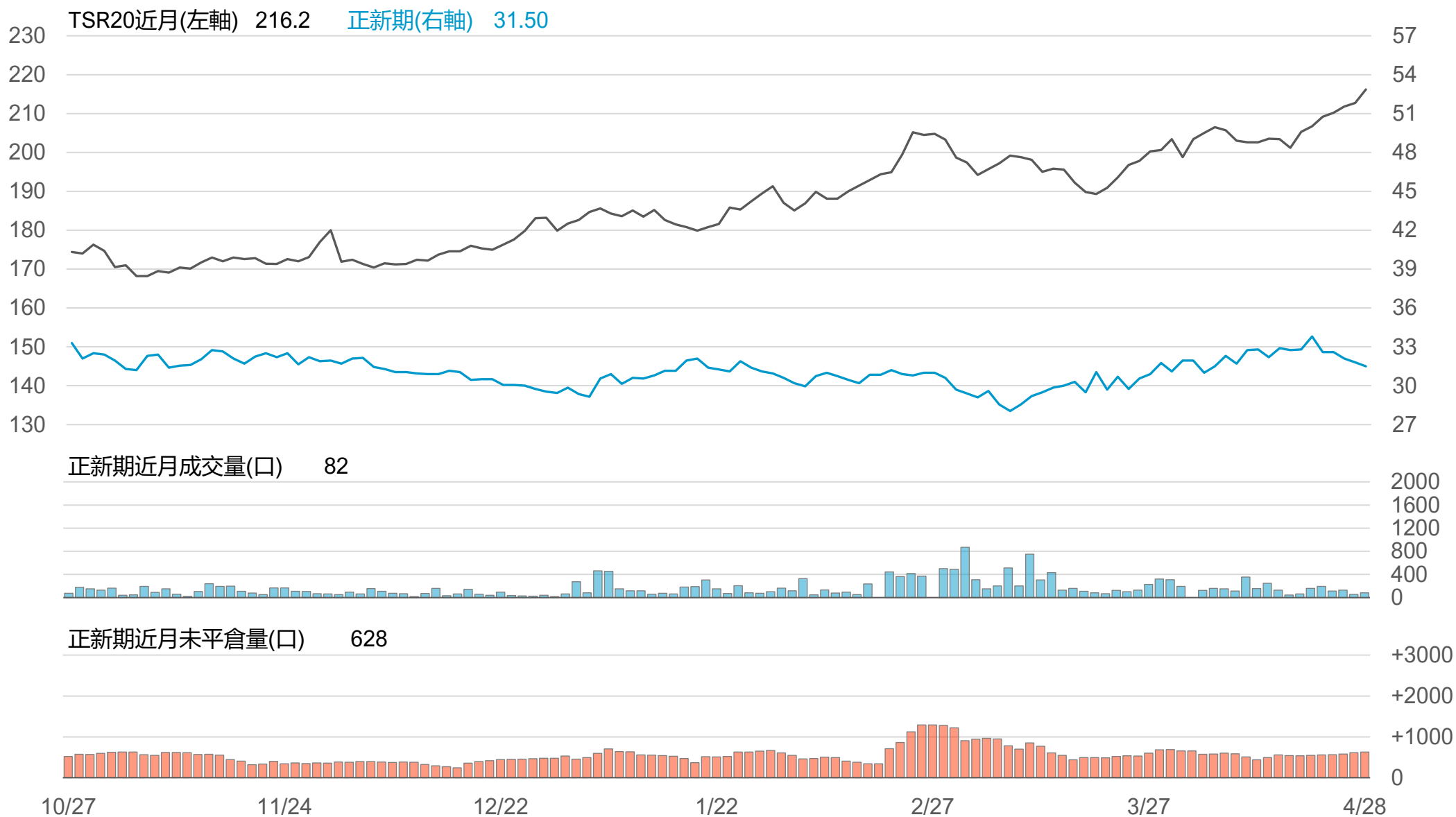
# 橡膠個股期收盤行情 - 正新(2105)

代碼	月份	收盤	變動	變動%	成交量(口)	OI(口)	增減(口)
FK	05	31.5	-0.30 ▼	0.94%	82	628	+14
FK	06	31.6	-0.20 ▼	0.63%	4	12	+3

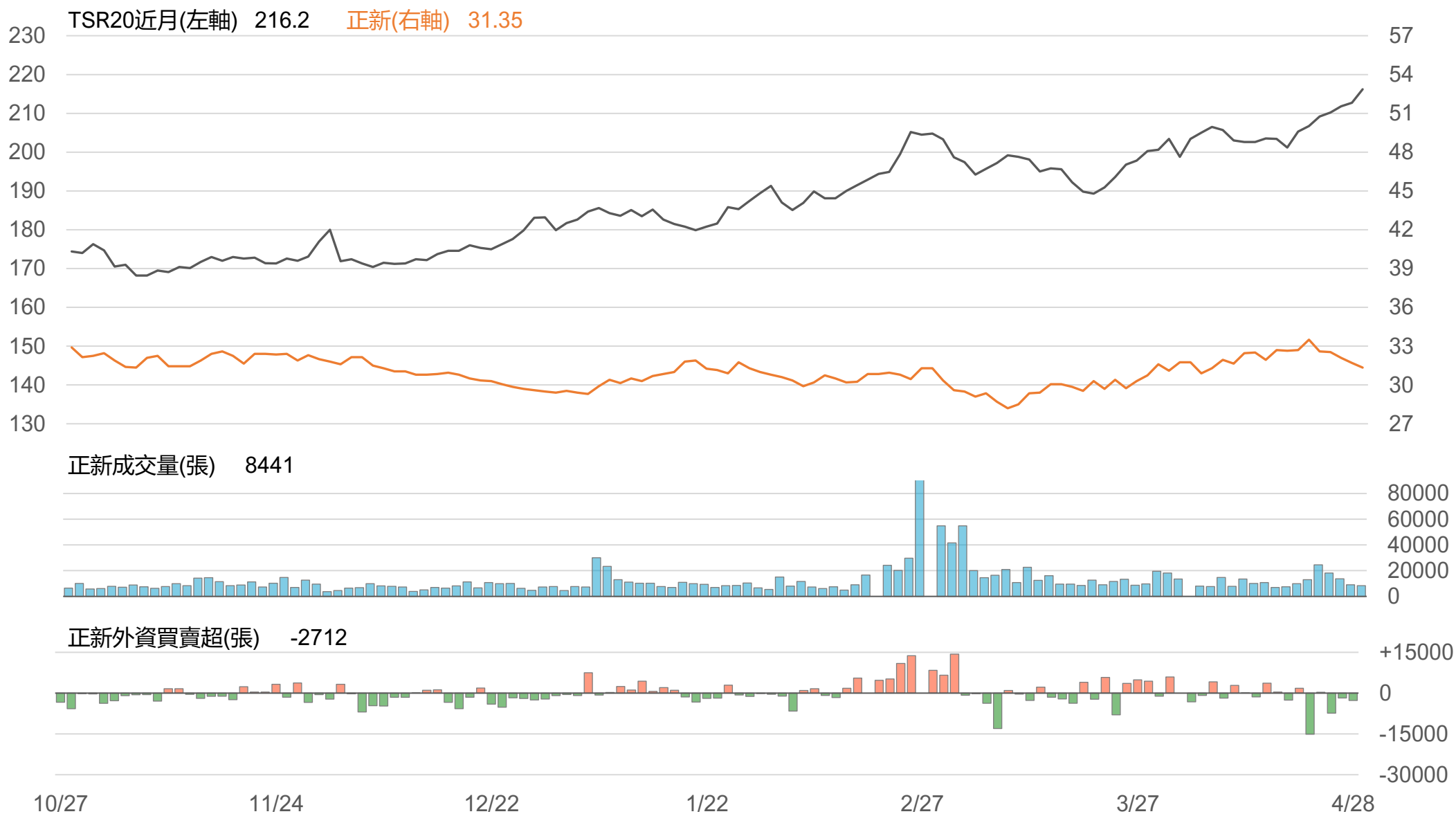
## 橡膠類股收盤行情

代號	公司	收盤	變動	變動%	成交量(張)	外資買賣超	
						連續(日)	累計(張)
2105	正新	31.35	-0.35 ▼	1.10%	8441	連3賣	-11878
2101	南港	33.2	+0.15 ▲	0.45%	1037	連2買	+368
2102	泰豐	19.15	+0.05 ▲	0.26%	278	連3賣	-715
2106	建大	17.5	0 -	0	376	連2買	+12
2109	華豐	14.35	-0.05 ▼	0.35%	153	連1買	+3

# TSR20 / 正新期(FK)



# TSR20 / 正新(2105)



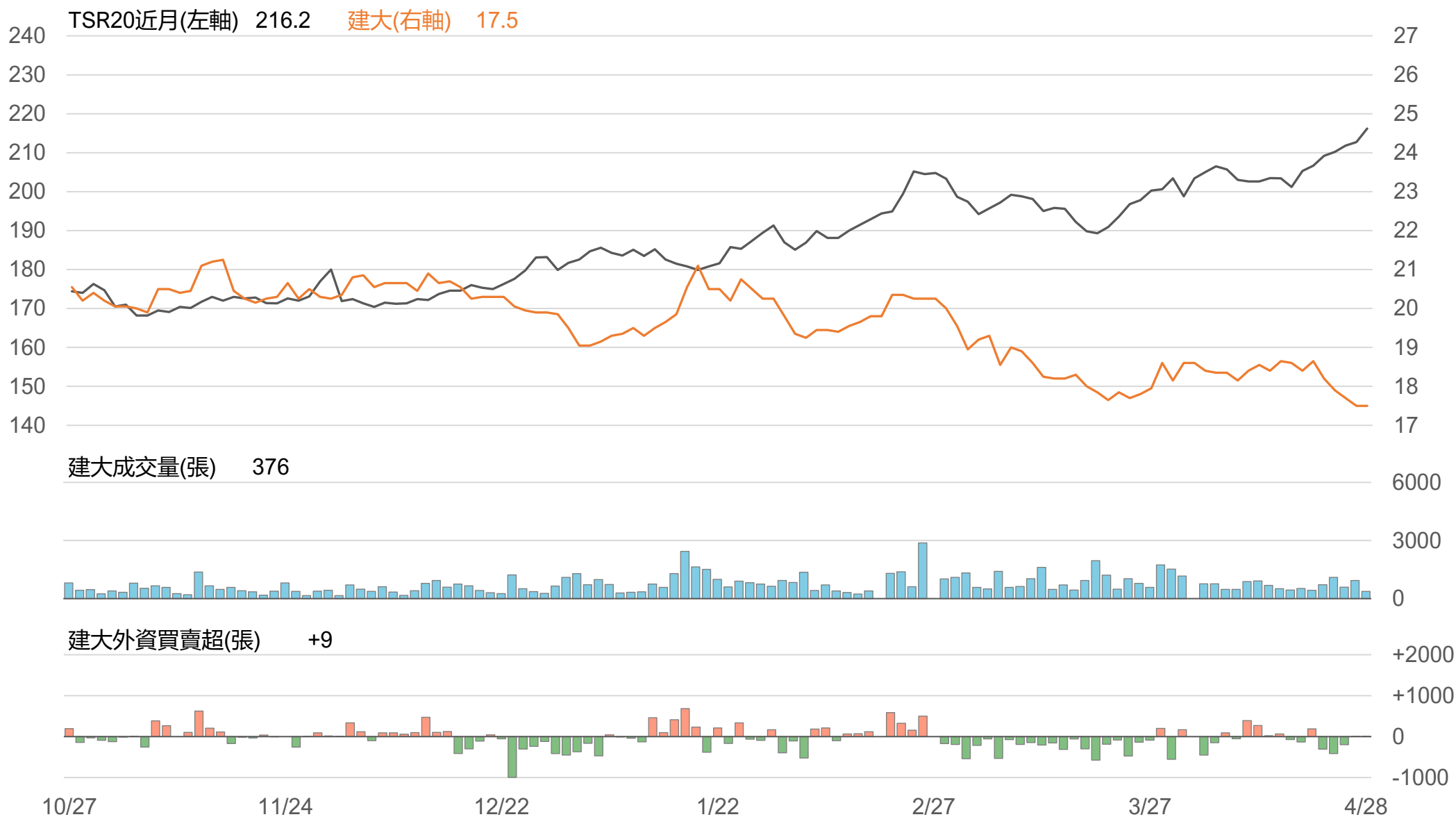
# TSR20 / 南港(2101)



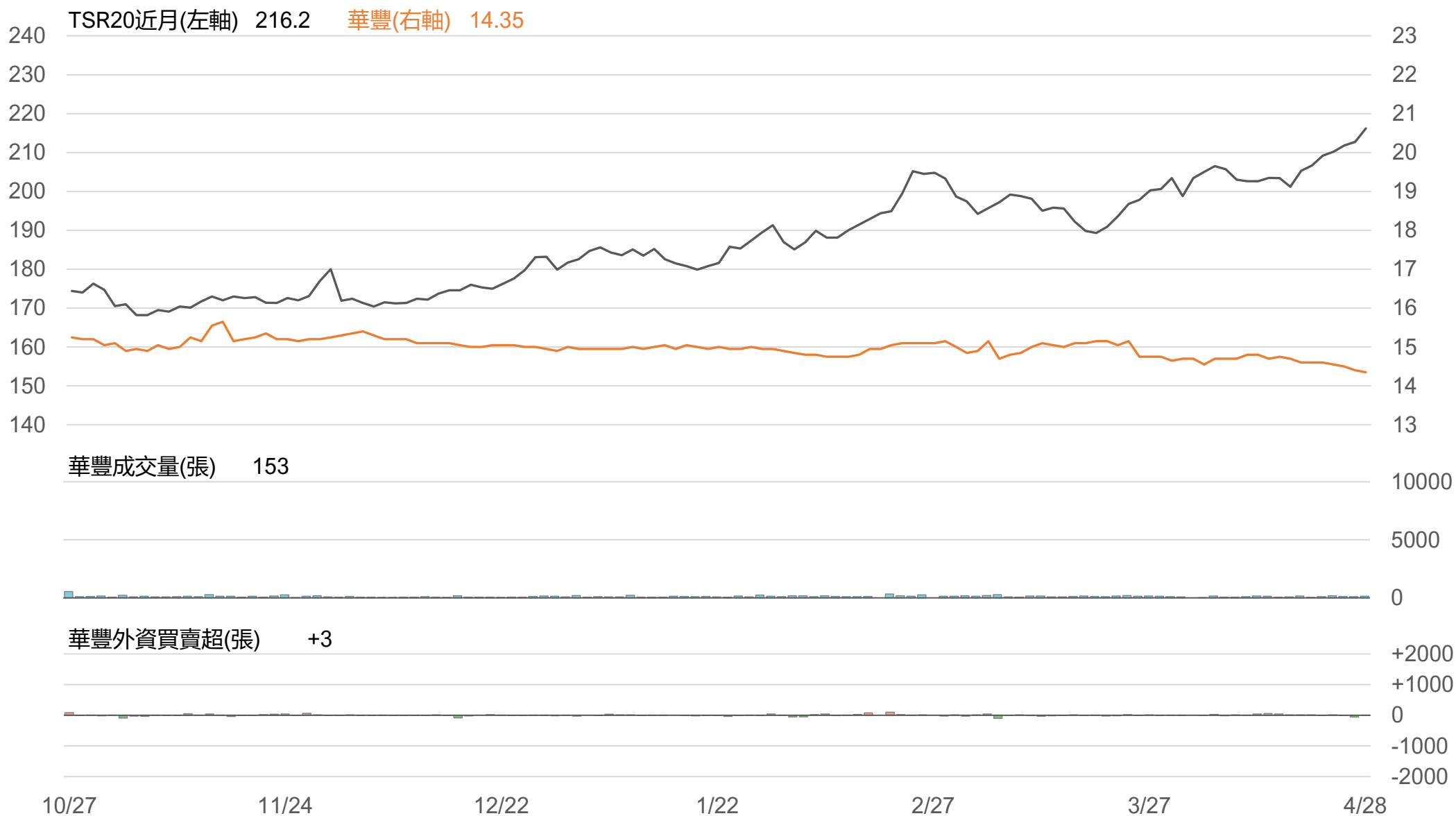
# TSR20 / 泰豐(2102)



# TSR20 / 建大(2106)



# TSR20 / 華豐(2109)



# 敬語

---

本研究報告純屬研究性質僅供參考，不保證其完整性及精確性，報告內容具時效性，邇後若有變更，本公司將不做預告或主動更新。交易人應審慎考量本身之需求及交易可能衍生之風險，並就交易結果自行負責，本公司恕不負任何法律責任，亦不作任何保證。未經本公司授權，禁止以任何形式複製、轉載或節錄。

永豐期貨股份有限公司 | 台北市重慶南路一段2號8樓 | 02-2381-1799 | 114年金管期總字第010號 | 顧問事業部