

# 台指期盤後快訊

永豐期貨顧問事業部編製



# 收盤行情表

## 2026年4月28日 星期二

| 合約   | 收盤       | 漲跌      | 漲跌幅    | 成交量      | OI    | OI增減  |
|------|----------|---------|--------|----------|-------|-------|
| 加權指數 | 39521.73 | -94.90  | -0.24% | 1.044714 | 兆元    |       |
| 台指05 | 39733    | -188    | -0.47% | 106000   | 79804 | -114  |
| 台指06 | 39814    | -183    | -0.46% | 1959     | 3570  | +1105 |
| 小台05 | 39733    | -188    | -0.47% | 259475   | 26767 | +32   |
| 小台06 | 39814    | -183    | -0.46% | 7126     | 4697  | +61   |
| 微台05 | 39733    | -188    | -0.47% | 326049   | 38565 | -1336 |
| 微台06 | 39814    | -183    | -0.46% | 17491    | 7832  | -270  |
| 電子05 | 2563.5   | -16.50  | -0.64% | 418      | 479   | +19   |
| 金融05 | 2490.8   | +12.80  | +0.52% | 244      | 468   | -22   |
| 非金05 | 14038    | +110.00 | +0.79% | 54       | 103   | -12   |

# 今日無台選結算

# 美期指拖累有限 資金轉戰中小型股

指數週二下跌94.9點，收在39521.73點，成交量1.04億元。台指期下跌188點至39733點，正價差為211.27點。籌碼面部分，三大法人賣超341.02億元；而在台指期淨部位方面，三大法人淨空單增加634口至-6004口，其中外資淨空單增加1646口至-45869口；十大交易人中的特定法人全月份台指期淨空單增加822口至-502口。

今天盤勢的關鍵其實很清楚，就是受到美股期貨走弱牽動，但台股呈現的是「被動跟跌、主動抗跌」的結構，早盤隨著外資避險情緒升溫，指數確實有一波下壓，不過賣壓並沒有失控，反而可以觀察到幾個重要訊號：第一，跌幅明顯受控，代表市場並沒有出現恐慌性拋售，更多是短線資金對國際盤勢的反射動作；第二，量能是放大的，這點反而偏正向，因為量增但價格沒有明顯破位，代表有承接力道進場，而不是單純的流動性抽離；第三，也是你提到的重點，資金確實在輪動，而且輪動方向非常明確地往中小型股移動，這點從櫃買指數逆勢走強就能看出端倪，代表內資仍在場內積極操作，並沒有因為外部變數全面撤退。進一步拆解，權值股今天偏弱其實不意外，尤其是與國際連動性高的電子權值，容易受到美期指影響，但中小型股則較偏內需、題材或個別基本面驅動，因此反而成為資金短線避風港，這種結構通常出現在市場對大方向沒有明確共識的時候，也就是說，指數空間受限，但个股機會開始增加。值得注意的是，櫃買走強如果能伴隨連續性，代表市場風格正在從「指數行情」轉往「選股行情」，這對短線交易者反而是加分，但同時也隱含一個風險：當資金過度集中在中小型股時，一旦情緒反轉，波動會放大，因此操作上不能單純因為櫃買強就過度追價。

選擇權未平倉量部分，05月買權最大OI落在40000點，賣權最大OI落在26900點；05月F1買權最大OI落在43600點，賣權最大OI落在36000點。全月份未平倉量put/call ratio值由1.37下降至1.21。VIX指數下降0.57至35.89。外資台指期買權淨金額1.99億元；賣權淨金額0.66億元。(永豐期貨研調)

# 三大法人籌碼變化 單位：口 / 億元

|    | 現貨<br>(金額) | 台指<br>(口數)        | Call<br>(口數)     | Put<br>(口數)     | Call<br>(金額)     | Put<br>(金額)      |
|----|------------|-------------------|------------------|-----------------|------------------|------------------|
| 外資 | -392.98    | -45869<br>(-1646) | 2770<br>(+237)   | 2794<br>(+1432) | 1.99<br>(-0.67)  | 0.66<br>(+0.25)  |
| 投信 | +48.44     | 42573<br>(-72)    | -399<br>(0)      | 65<br>(0)       | -1.06<br>(+0.03) | 0.01<br>(0)      |
| 自營 | +3.52      | -2708<br>(+1084)  | 11556<br>(+3373) | 5795<br>(+115)  | -1.16<br>(+0.34) | -0.89<br>(-0.29) |
| 合計 | -341.02    | -6004<br>(-634)   | 13927<br>(+3610) | 8654<br>(+1547) | -0.23<br>(-0.30) | -0.22<br>(-0.04) |

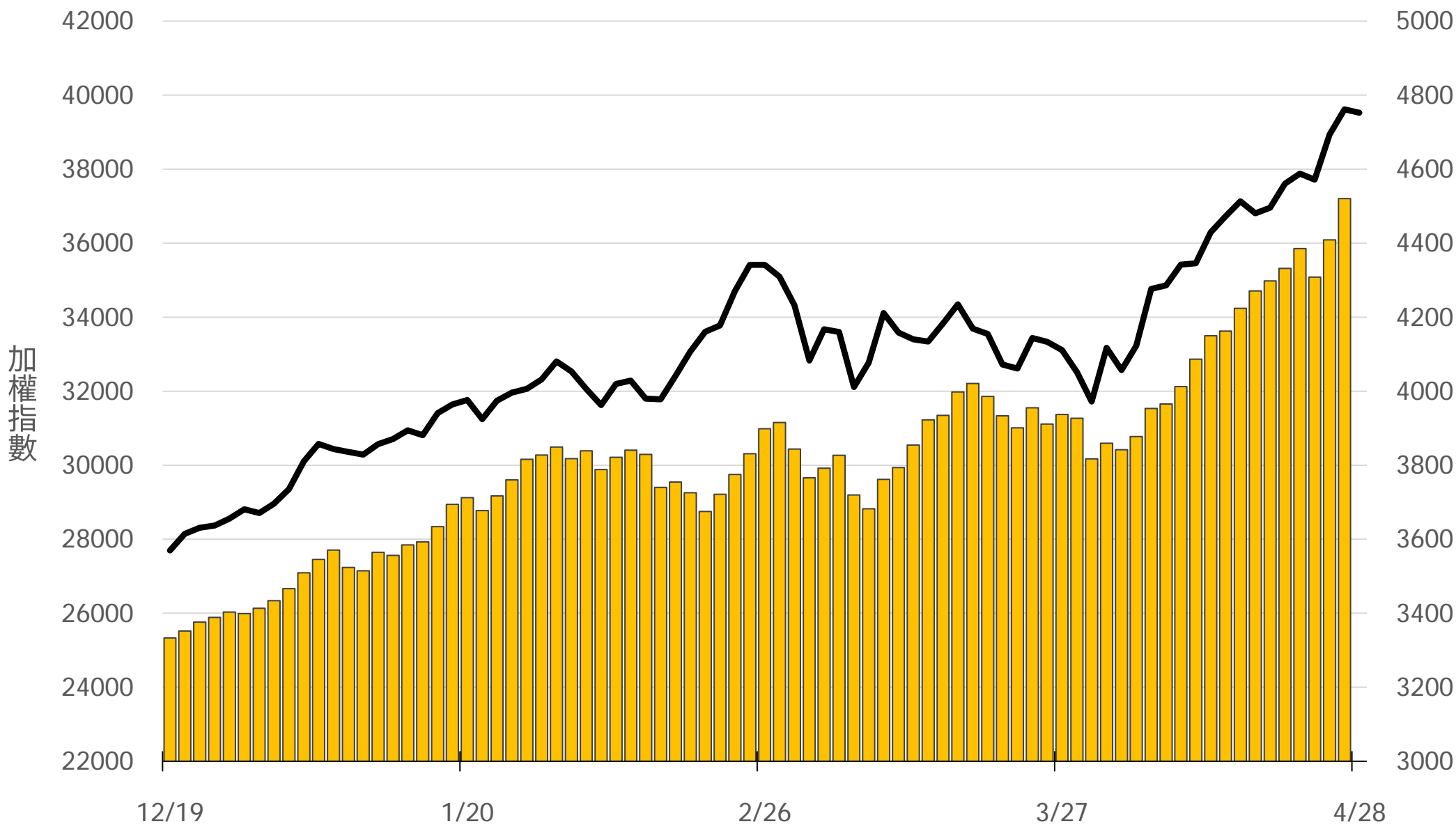
# 十大交易人期權淨部位(口)

|    | 十大(特定人)         |                  | 十大(非特定人)        |                   | 全市場OI              |
|----|-----------------|------------------|-----------------|-------------------|--------------------|
|    | 近月              | 其他月              | 近月              | 其他月               |                    |
| 台指 | 1229<br>(+171)  | -1731<br>(-993)  | 1828<br>(-160)  | 0<br>(0)          | 94319<br>(+925)    |
| 買權 | -621<br>(-732)  | 4345<br>(+3212)  | 3086<br>(+938)  | -14848<br>(-9226) | 103335<br>(+23908) |
| 賣權 | -1085<br>(-422) | -2760<br>(-3295) | 1462<br>(+1789) | 6425<br>(+2936)   | 124520<br>(+15813) |



# 上市融資餘額(億元) 圖表僅更新至前一日數據

# 4520.4



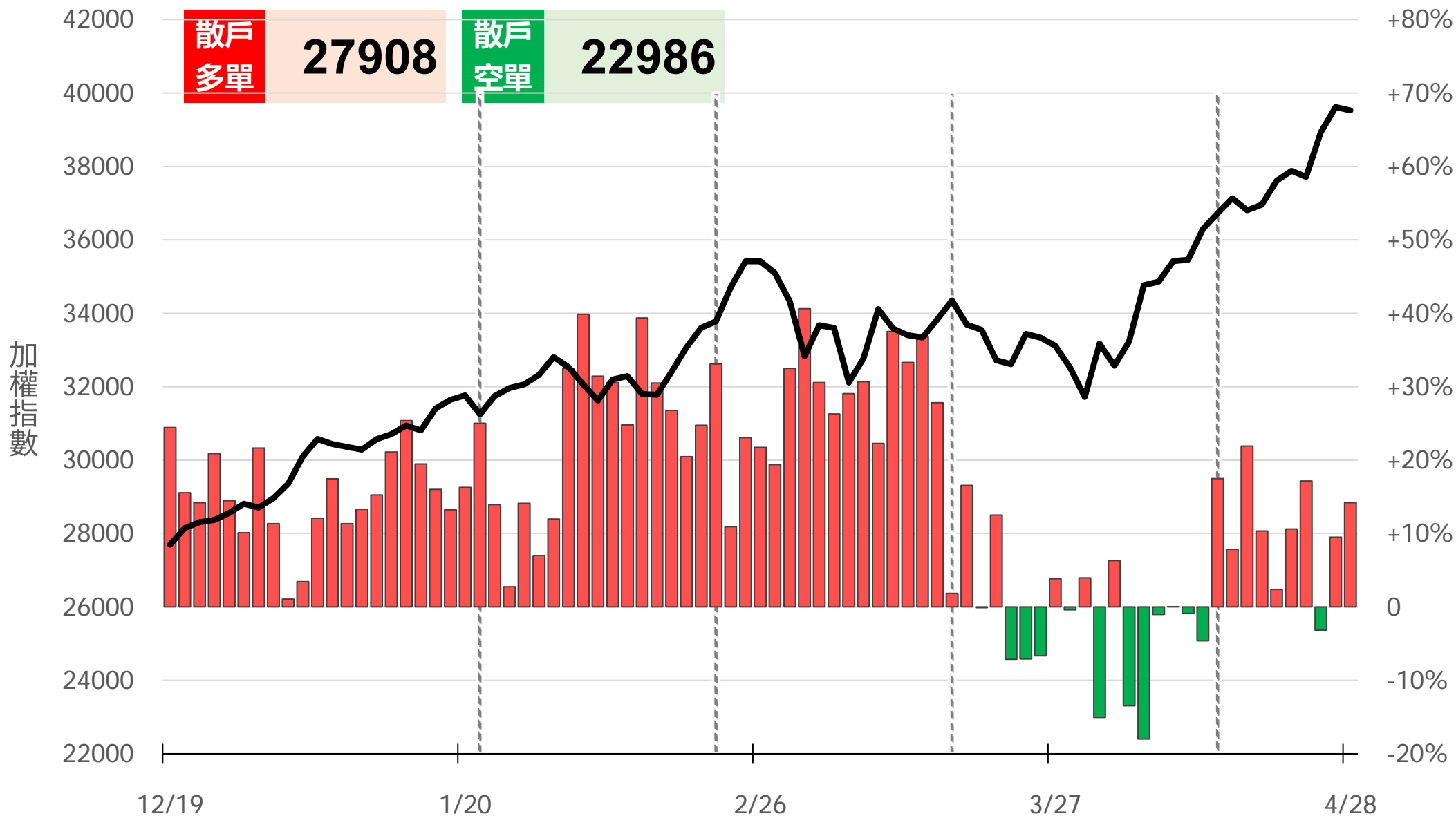
# 小台散戶多空比

散戶多單=全市場OI-三大法人多單(虛線為結算日)

散戶空單=全市場OI-三大法人空單

散戶多空比=(散戶多單-散戶空單)/全市場OI x 100%

# +14.20%



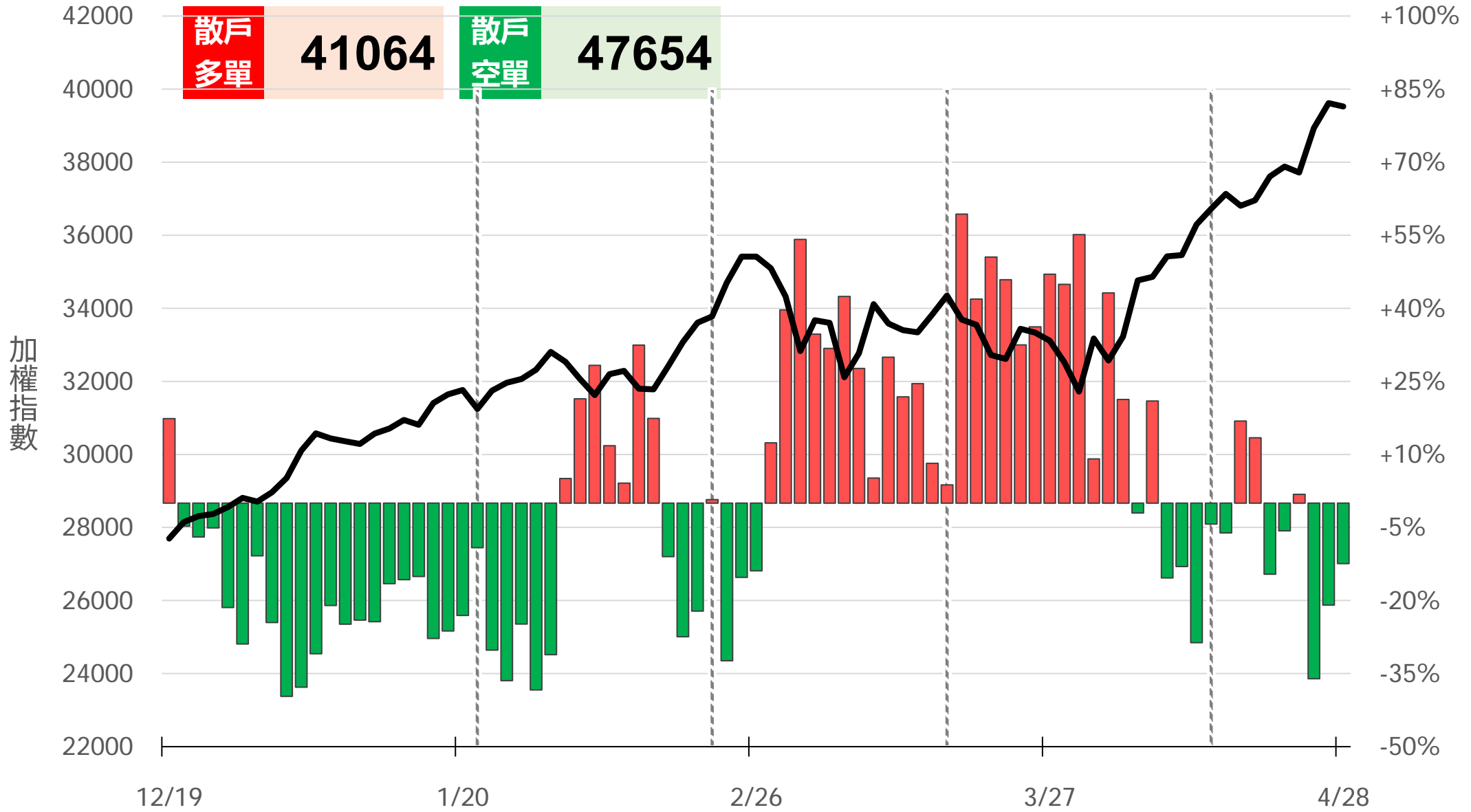
# 微台散戶多空比

散戶多單=全市場OI-三大法人多單(虛線為結算日)

散戶空單=全市場OI-三大法人空單

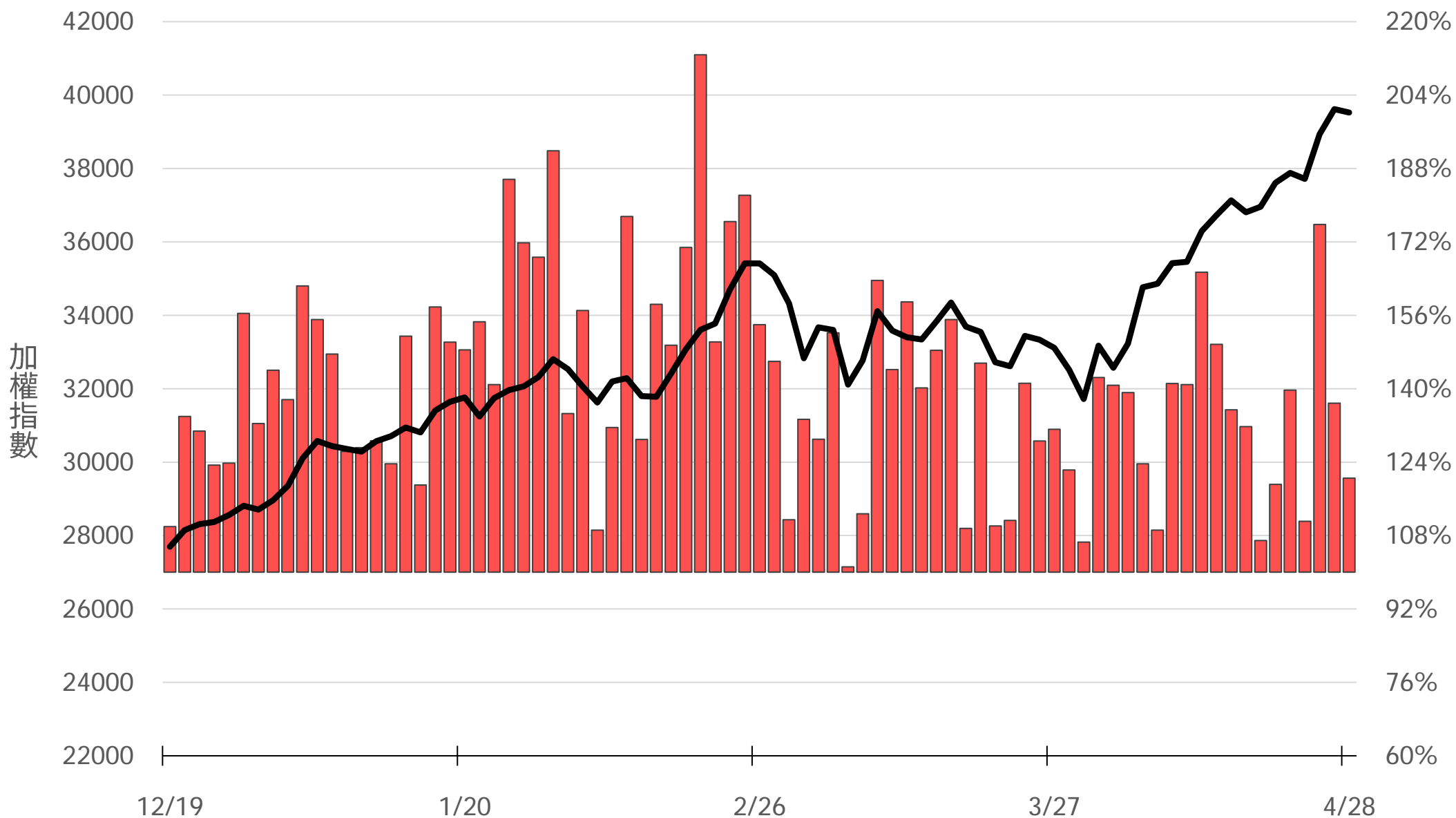
散戶多空比=(散戶多單-散戶空單)/全市場OI x 100%

## -12.42%



# Put/Call Ratio

# 120.50%



# 04月W5大量區

**買權** 42500  
(11074口)

**賣權** 38000  
(3787口)

|             |  |       |  |             |             |
|-------------|--|-------|--|-------------|-------------|
| (+271) 3486 |  | 40000 |  | Put         | 424 (+72)   |
| (+180) 242  |  | 39950 |  |             | 196 (+46)   |
| (+243) 685  |  | 39900 |  |             | 236 (-27)   |
| (+308) 363  |  | 39850 |  |             | 189 (+62)   |
| (+321) 752  |  | 39800 |  |             | 606 (+280)  |
| (+166) 176  |  | 39750 |  |             | 256 (+8)    |
| (+146) 638  |  | 39700 |  |             | 466 (+137)  |
| (+223) 259  |  | 39650 |  |             | 260 (+141)  |
| (+366) 734  |  | 39600 |  |             | 832 (+372)  |
| (+93) 106   |  | 39550 |  |             | 286 (+166)  |
| (+48) 629   |  | 39500 |  |             | 1337 (+630) |
| (+40) 40    |  | 39450 |  |             | 287 (+181)  |
| (+41) 413   |  | 39400 |  |             | 1254 (+844) |
| (+50) 50    |  | 39350 |  |             | 286 (+144)  |
| (+4) 382    |  | 39300 |  |             | 761 (+332)  |
| (+20) 21    |  | 39250 |  |             | 420 (+350)  |
| (-39) 231   |  | 39200 |  |             | 709 (+210)  |
| (+12) 13    |  | 39150 |  |             | 224 (+153)  |
| (+3) 173    |  | 39100 |  |             | 728 (+320)  |
| (+12) 12    |  | 39050 |  | 407 (+256)  |             |
| (-27) 699   |  | 39000 |  | 2041 (+585) |             |

**Call**

# 05月F1大量區

**買權** 43600  
(976口)

**賣權** 36000  
(335口)

|          |       |     |       |       |
|----------|-------|-----|-------|-------|
| (+25) 50 | 40000 | Put | 23    | (+9)  |
| (+21) 24 | 39950 |     | 3     | -     |
| - 5      | 39900 |     | 15    | (+11) |
| (+4) 6   | 39850 |     | 2     | -     |
| (+3) 37  | 39800 |     | 33    | (+11) |
| (+8) 8   | 39750 |     | 1     | (-1)  |
| (+1) 10  | 39700 |     | 26    | (+17) |
| (+6) 6   | 39650 |     | 0     | -     |
| (+11) 15 | 39600 |     | 11    | (+5)  |
| (+3) 3   | 39550 |     | 4     | (+4)  |
| (+1) 76  | 39500 |     | 26    | (+21) |
| - 0      | 39450 |     | 6     | (+5)  |
| (+3) 13  | 39400 |     | 39    | (+30) |
| - 0      | 39350 |     | 2     | -     |
| - 7      | 39300 |     | 11    | (+5)  |
| - 0      | 39250 |     | 10    | (+10) |
| (+5) 48  | 39200 | 25  | (+16) |       |
| - 0      | 39150 | 4   | -     |       |
| - 22     | 39100 | 24  | (+10) |       |
| - 0      | 39050 | 0   | -     |       |
| (+1) 76  | 39000 | 32  | (+18) |       |

**Call**

# 05月W1大量區

**買權** 40700  
(224口)

**賣權** 33800  
(643口)

|          |       |            |       |       |
|----------|-------|------------|-------|-------|
| (+1) 15  | 40100 | <b>Put</b> | 4     | -     |
| (+1) 1   | 40050 |            | 0     | -     |
| (+10) 21 | 40000 |            | 8     | (-1)  |
| - 0      | 39950 |            | 0     | -     |
| (+1) 5   | 39900 |            | 4     | (+2)  |
| (+1) 1   | 39850 |            | 0     | -     |
| (+6) 17  | 39800 |            | 7     | (+4)  |
| (+1) 1   | 39750 |            | 1     | -     |
| (-1) 12  | 39700 |            | 1     | (+1)  |
| (-1) 0   | 39650 |            | 3     | (-1)  |
| (+3) 7   | 39600 |            | 23    | (+17) |
| (+1) 1   | 39550 |            | 1     | (+1)  |
| (+1) 5   | 39500 |            | 143   | (-6)  |
| - 0      | 39450 |            | 0     | -     |
| - 2      | 39400 |            | 2     | -     |
| - 0      | 39350 |            | 0     | -     |
| (+8) 13  | 39300 | 1          | (+1)  |       |
| - 0      | 39250 | 0          | -     |       |
| - 0      | 39200 | 19         | (+16) |       |
| - 0      | 39150 | 4          | (+4)  |       |
| (+3) 10  | 39100 | 1          | -     |       |

**Call**

# 05月大量區

**買權** 40000  
(1500口)

**賣權** 26900  
(2180口)

| Delta   | Volume | Price | Put | Call   |
|---------|--------|-------|-----|--------|
| (+361)  | 375    | 40700 | 10  | (+6)   |
| (+119)  | 119    | 40600 | 5   | (+5)   |
| (+234)  | 245    | 40500 | 50  | (+41)  |
| (+83)   | 83     | 40400 | 2   | (+2)   |
| (+81)   | 85     | 40300 | 30  | (+28)  |
| (+119)  | 119    | 40200 | 15  | (+15)  |
| (+300)  | 311    | 40100 | 35  | (+32)  |
| (+1500) | 1500   | 40000 | 109 | (+108) |
| (+151)  | 164    | 39900 | 24  | (+24)  |
| (+142)  | 143    | 39800 | 38  | (+34)  |
| (+127)  | 131    | 39700 | 31  | (+25)  |
| (+138)  | 138    | 39600 | 68  | (+68)  |
| (+251)  | 255    | 39500 | 99  | (-50)  |
| (+121)  | 121    | 39400 | 39  | (+39)  |
| (+135)  | 137    | 39300 | 41  | (+39)  |
| (+276)  | 276    | 39200 | 48  | (+48)  |
| (+96)   | 101    | 39100 | 43  | (+43)  |
| (+736)  | 736    | 39000 | 168 | (+168) |
| (+48)   | 48     | 38900 | 32  | (+29)  |
| (+68)   | 68     | 38800 | 90  | (+90)  |
| (-35)   | 107    | 38700 | 38  | (+37)  |

Put

Call

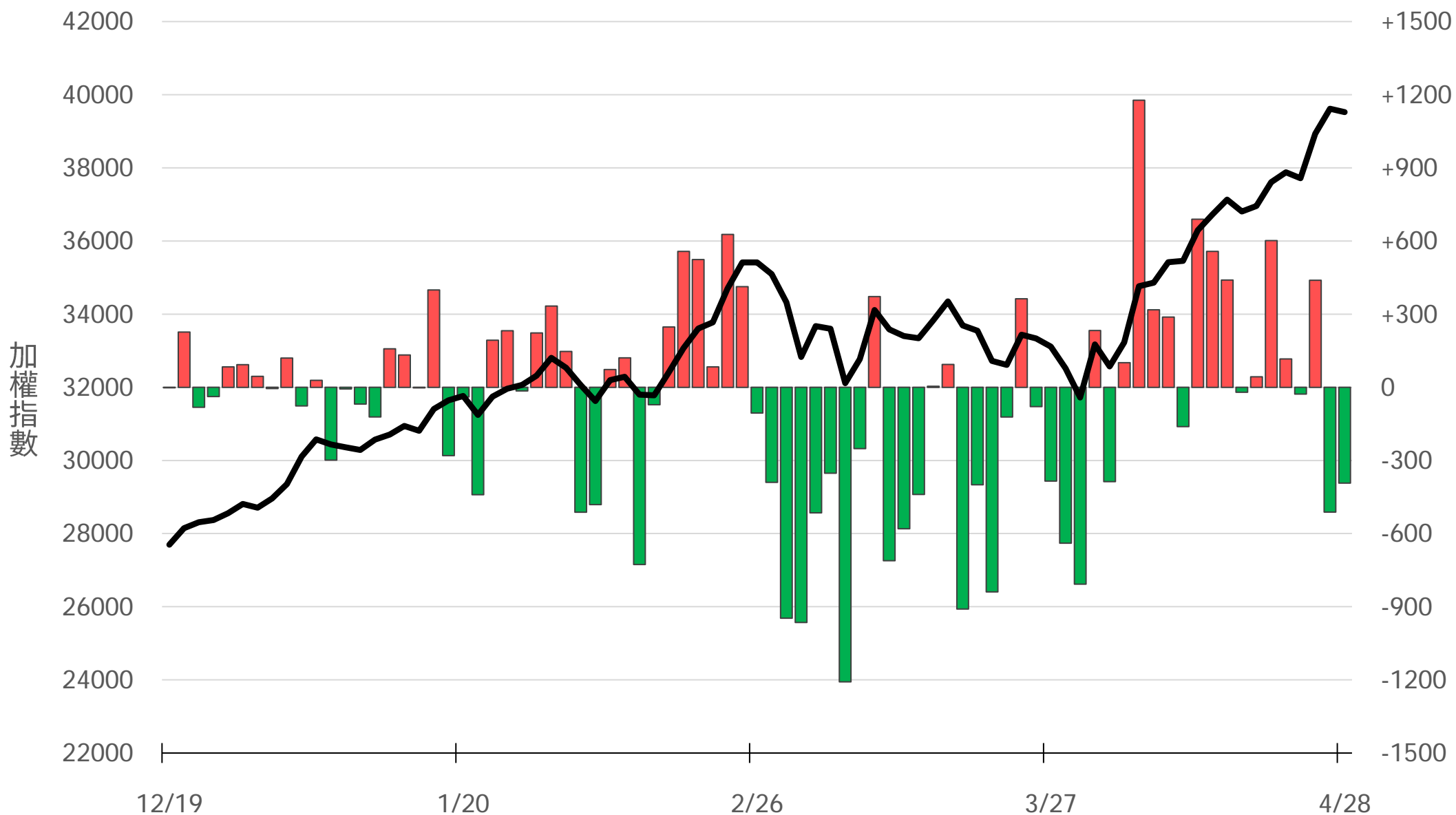
# 台指選波動度

VIX ▼ 35.89 買權 IV ▲ 32.12  
賣權 IV ▲ 33.11



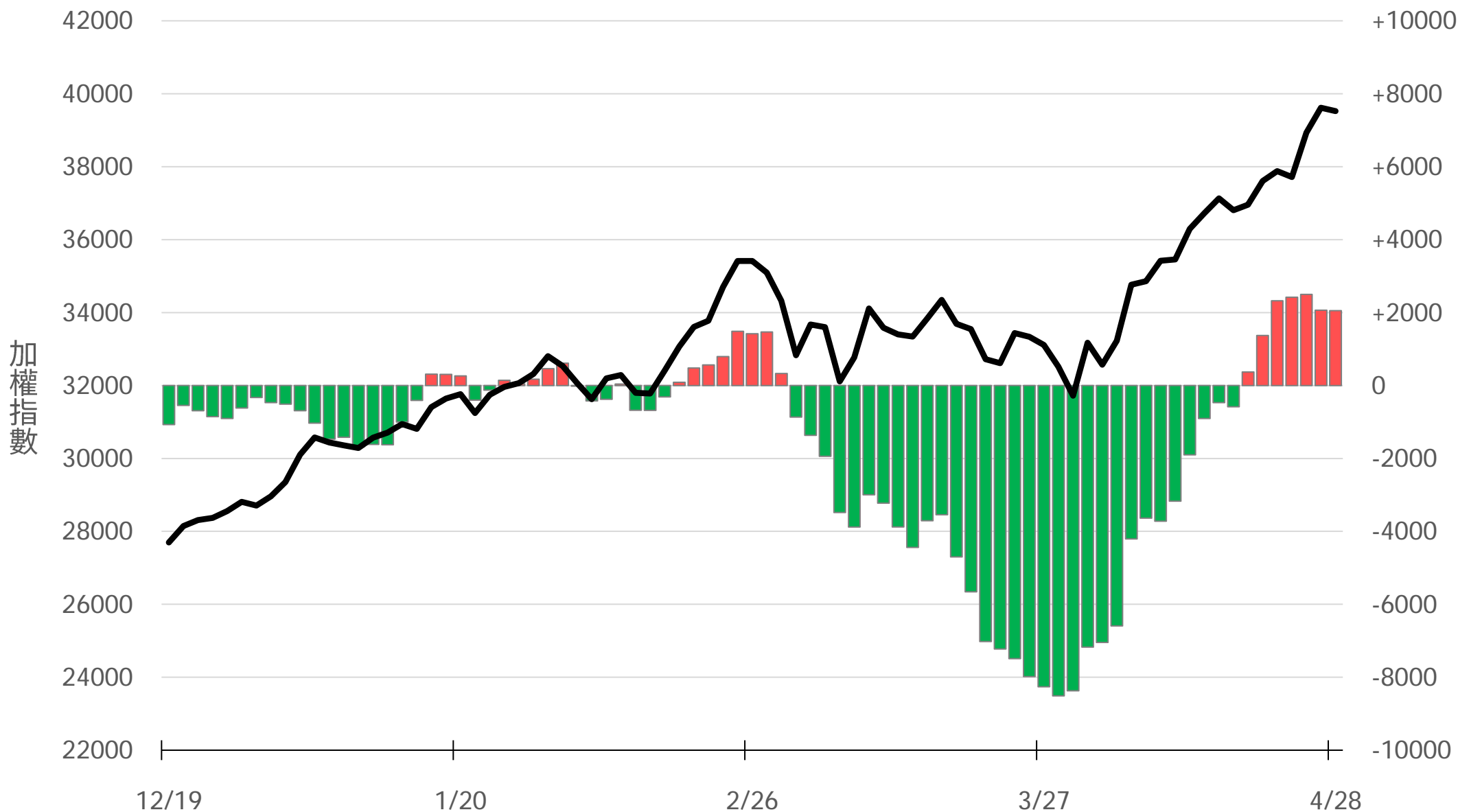
# 外資買賣超(億元)

# -392.98



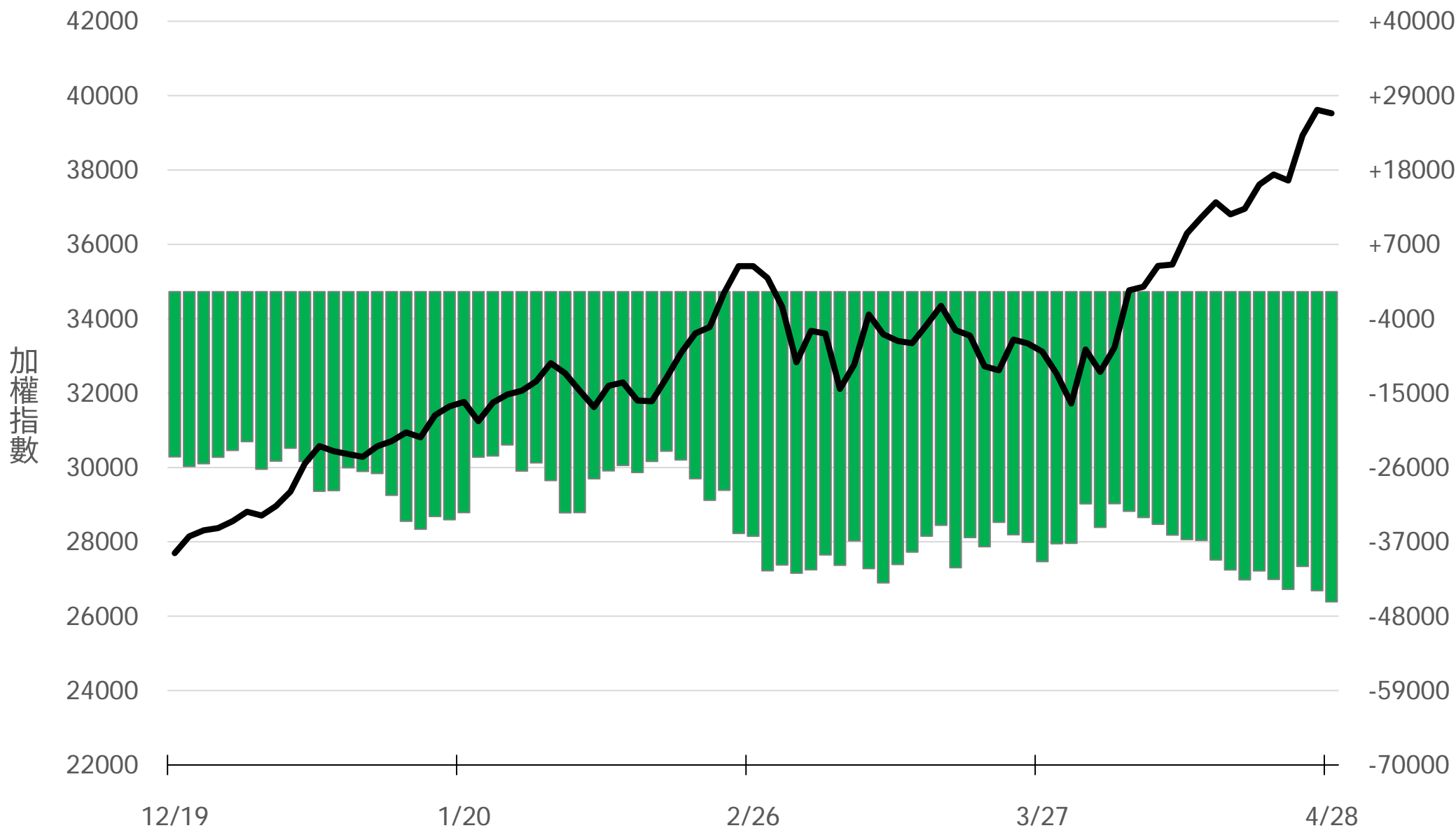
# 外資近20日累計買賣超(億元)

## +2055.01



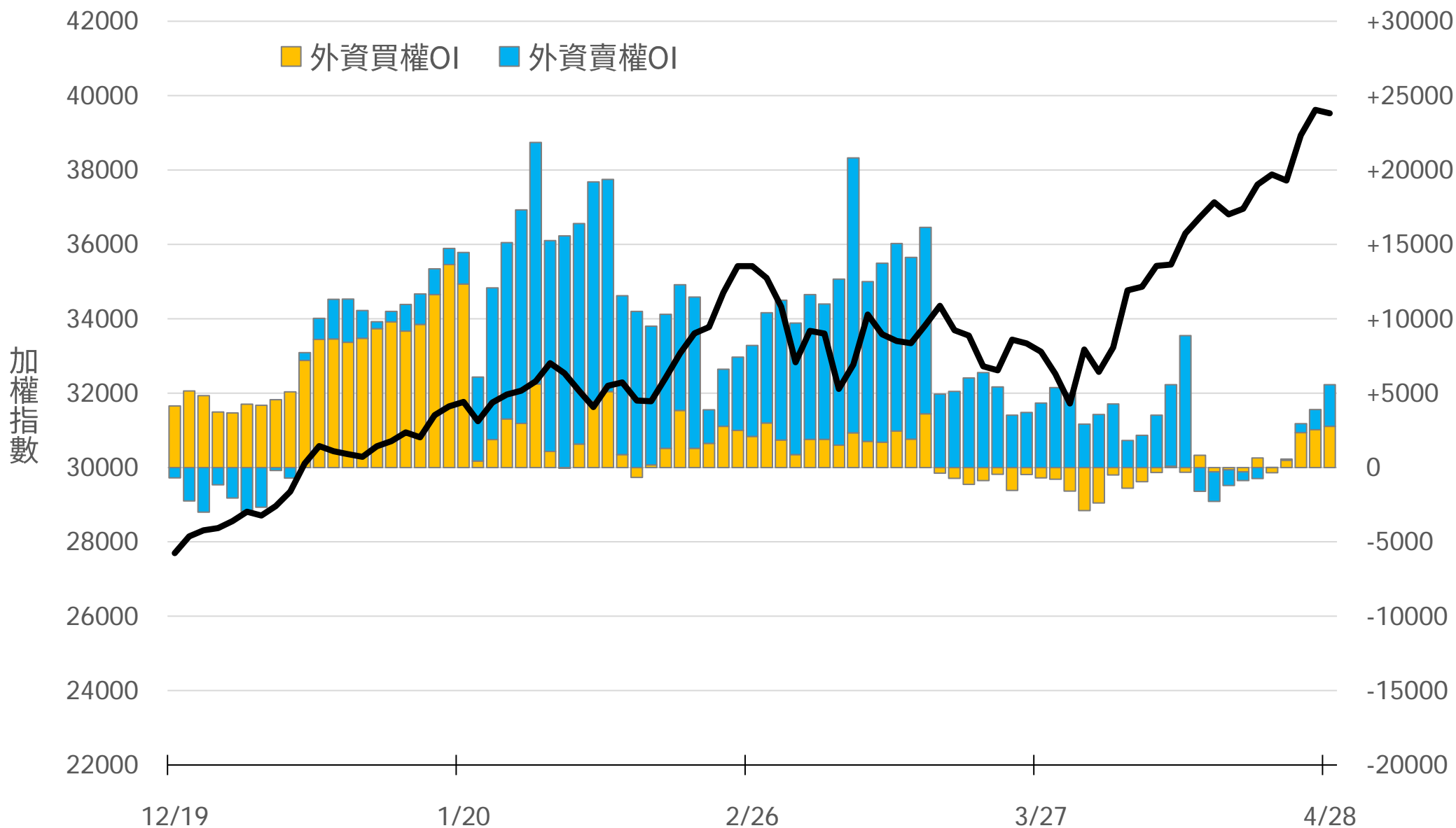
# 外資台指期OI(口)

# -45869



# 外資選權OI(口) 0軸以上為買方，以下為賣方

買權 **+2770**  
賣權 **+2794**



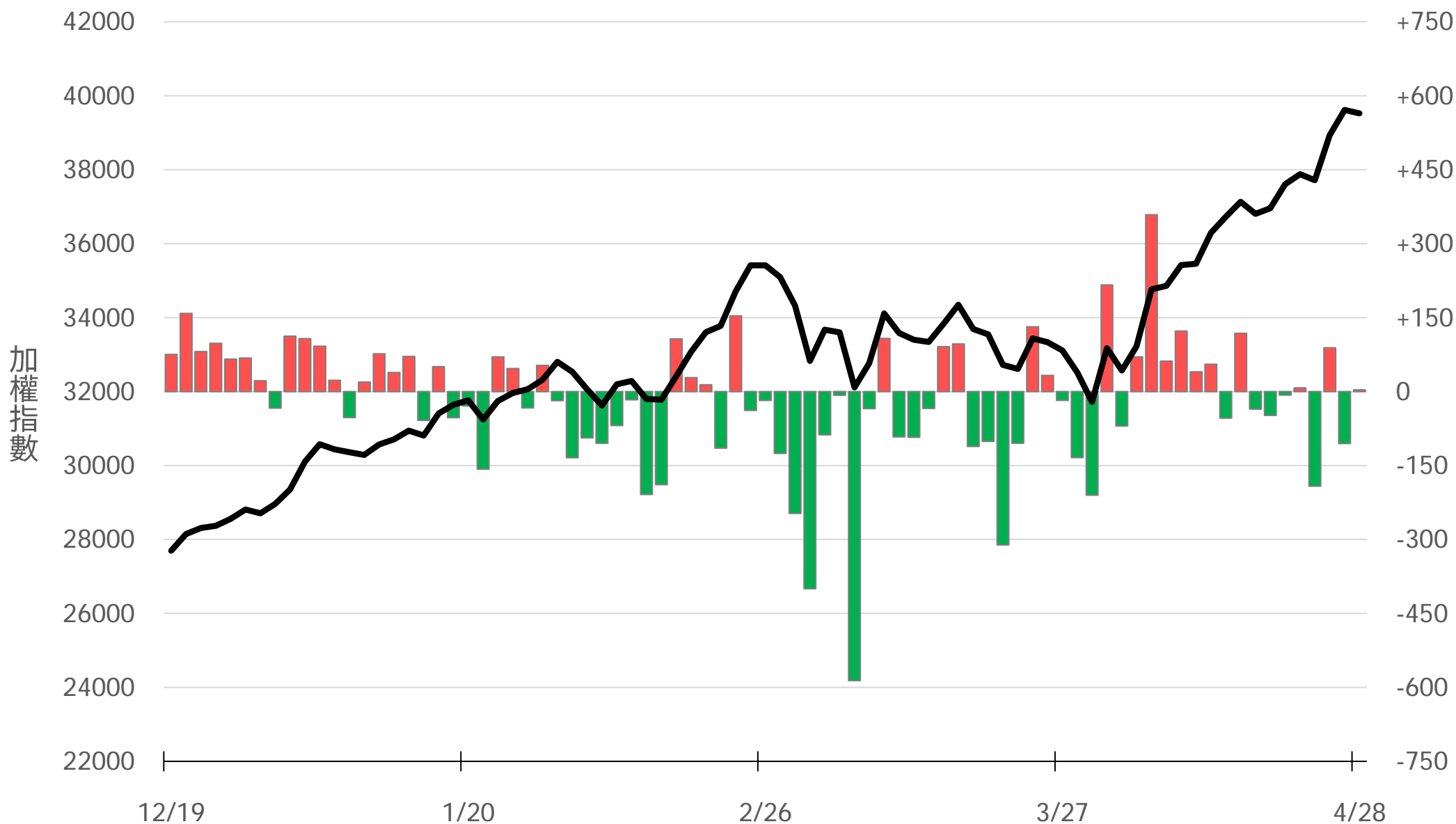
# 外資選權OI淨金額(億元)

# +1.33



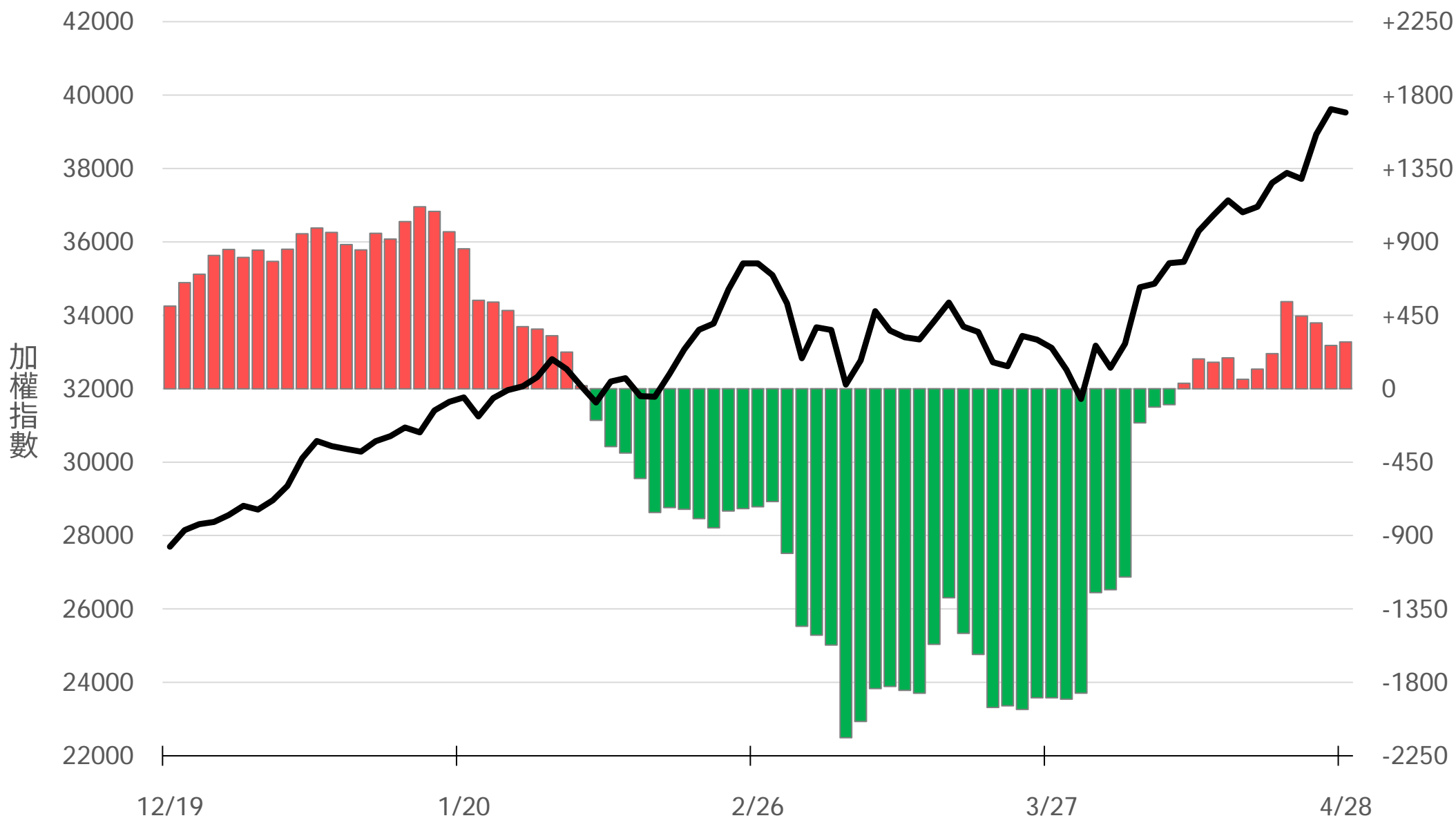
# 自營買賣超(億元)

# +3.52



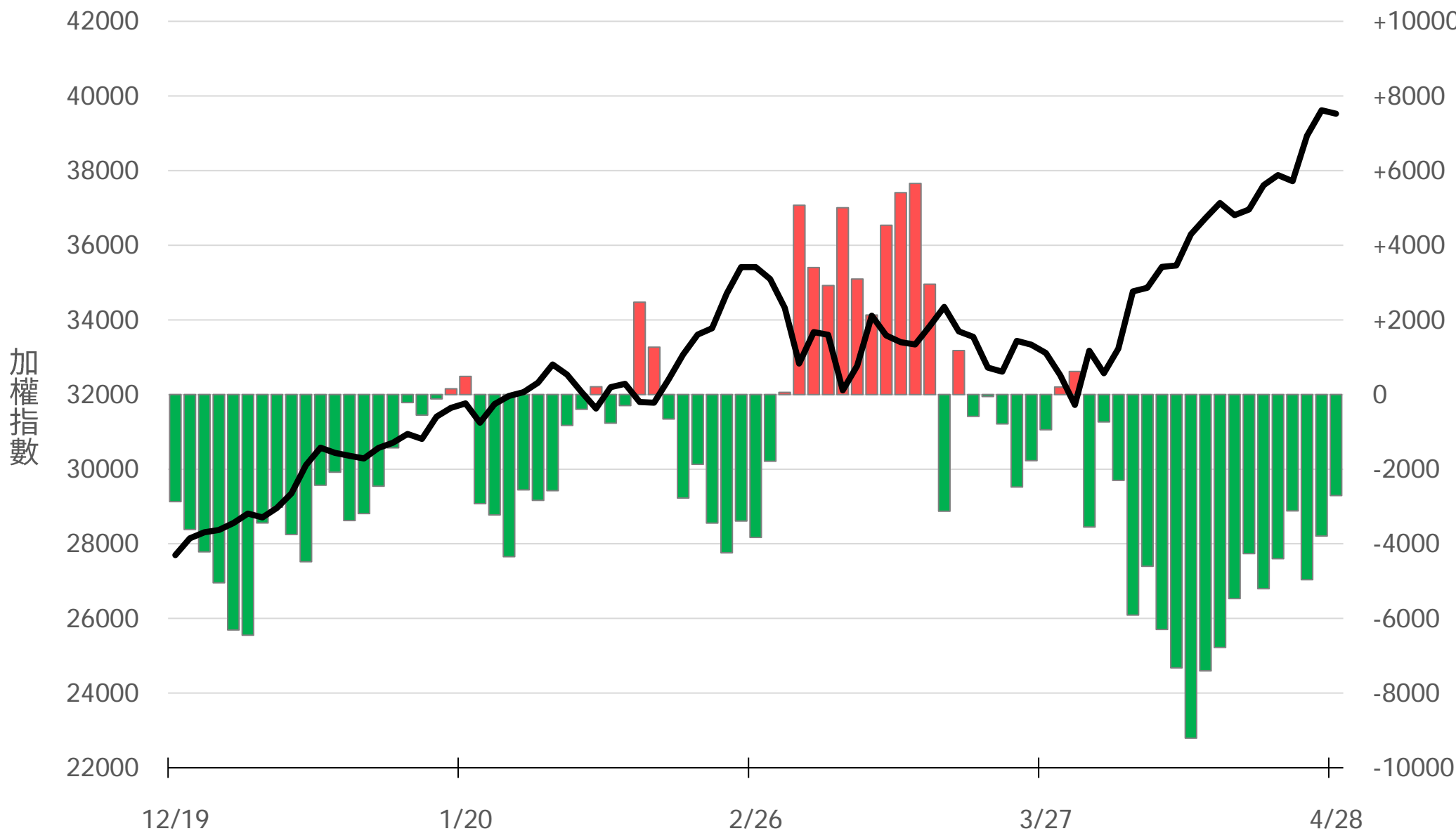
# 自營近20日累計買賣超(億元)

## +286.49



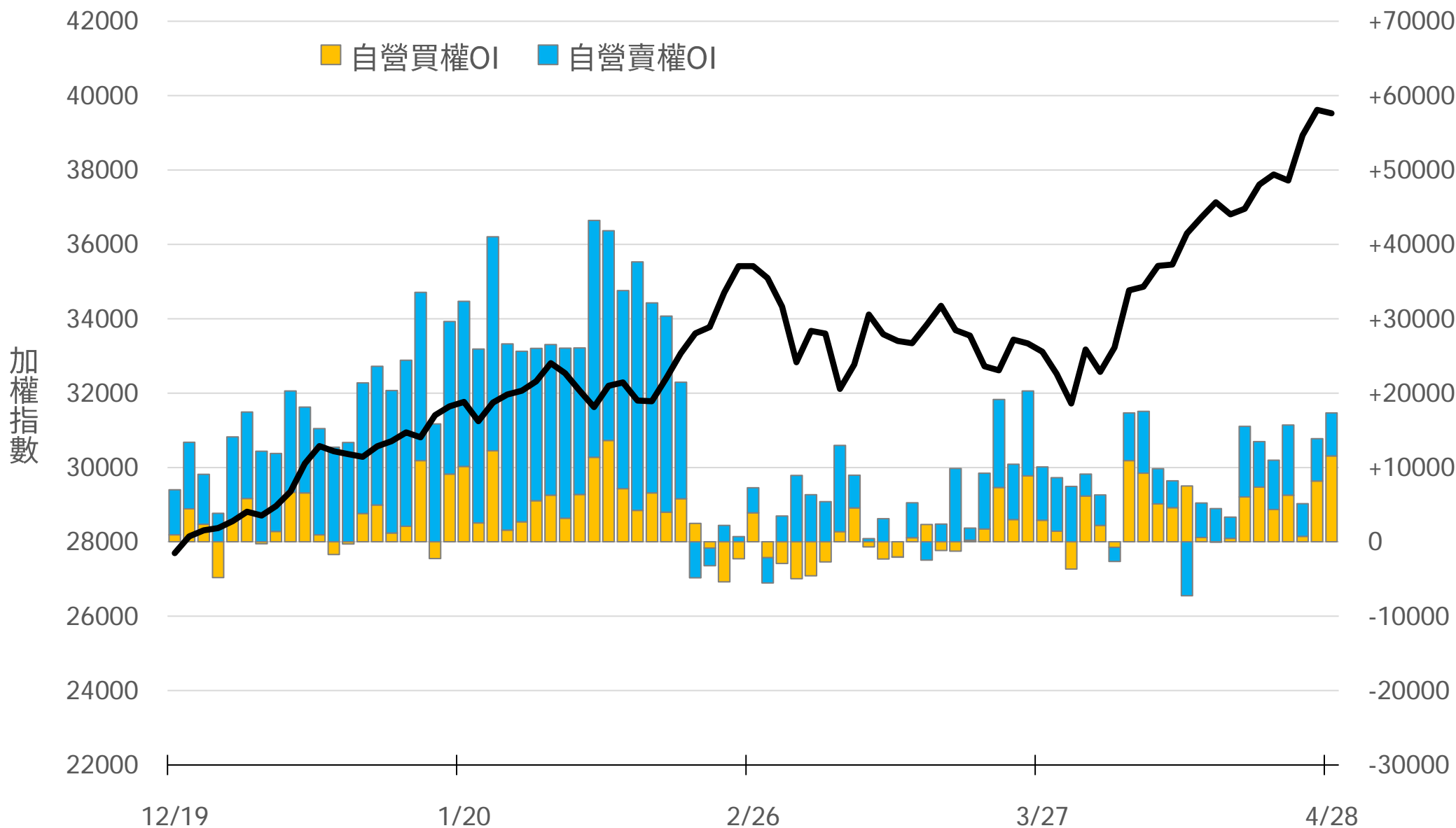
# 自營台指期OI(口)

# -2708



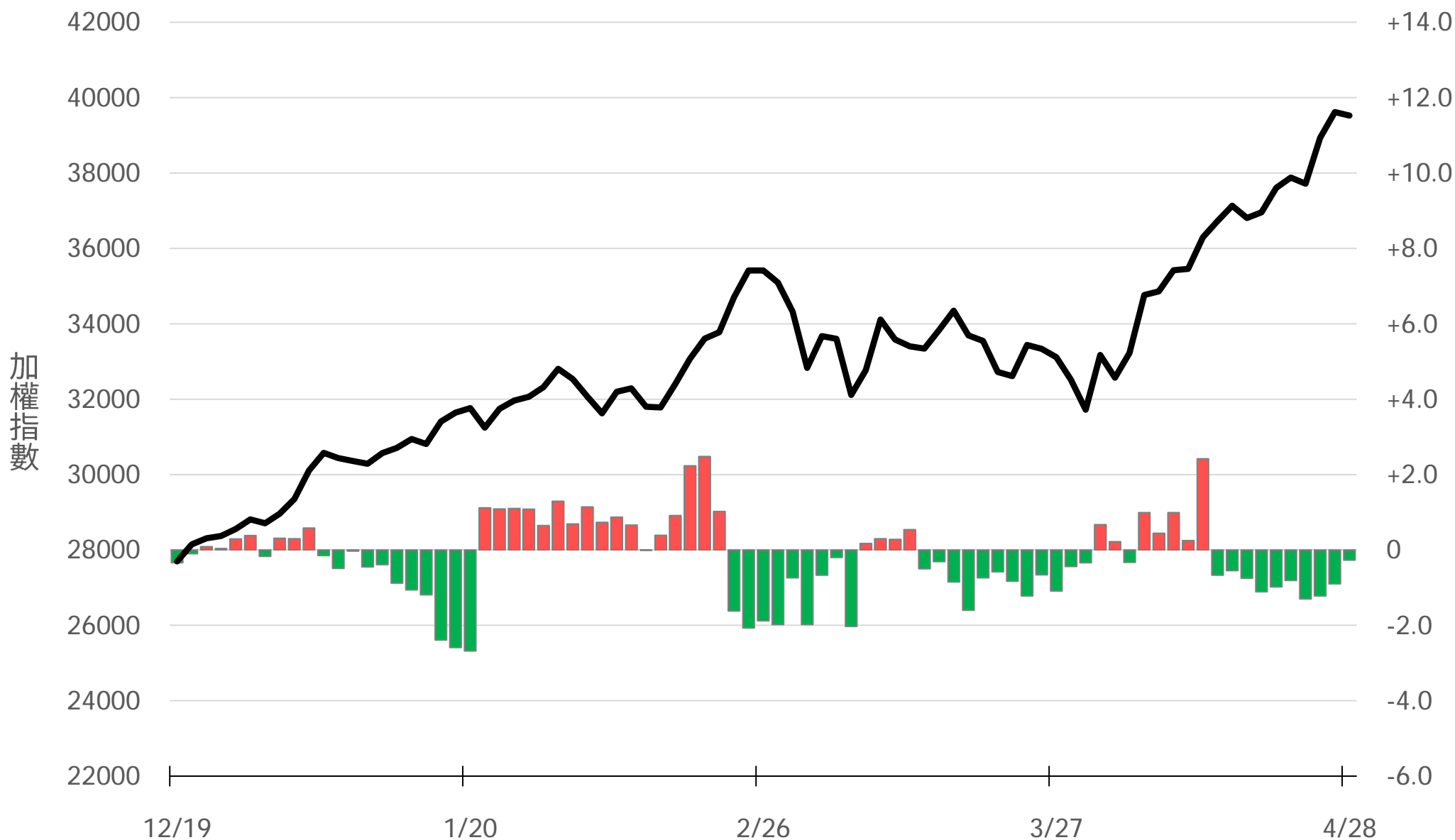
# 自營選權OI(口) 0軸以上為買方，以下為賣方

買權 +11556  
賣權 +5795



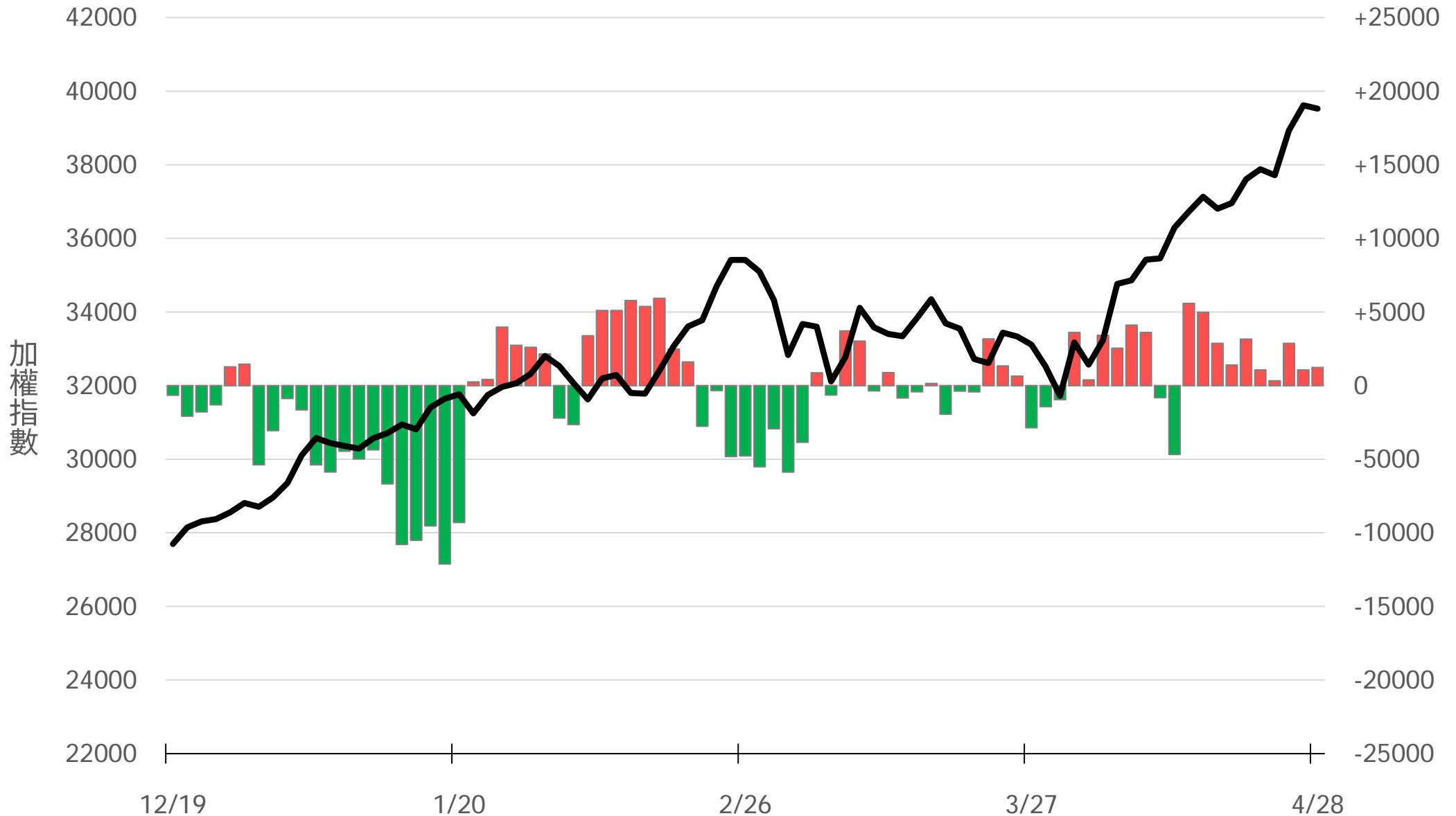
# 自營選權OI淨金額(億元)

-0.27



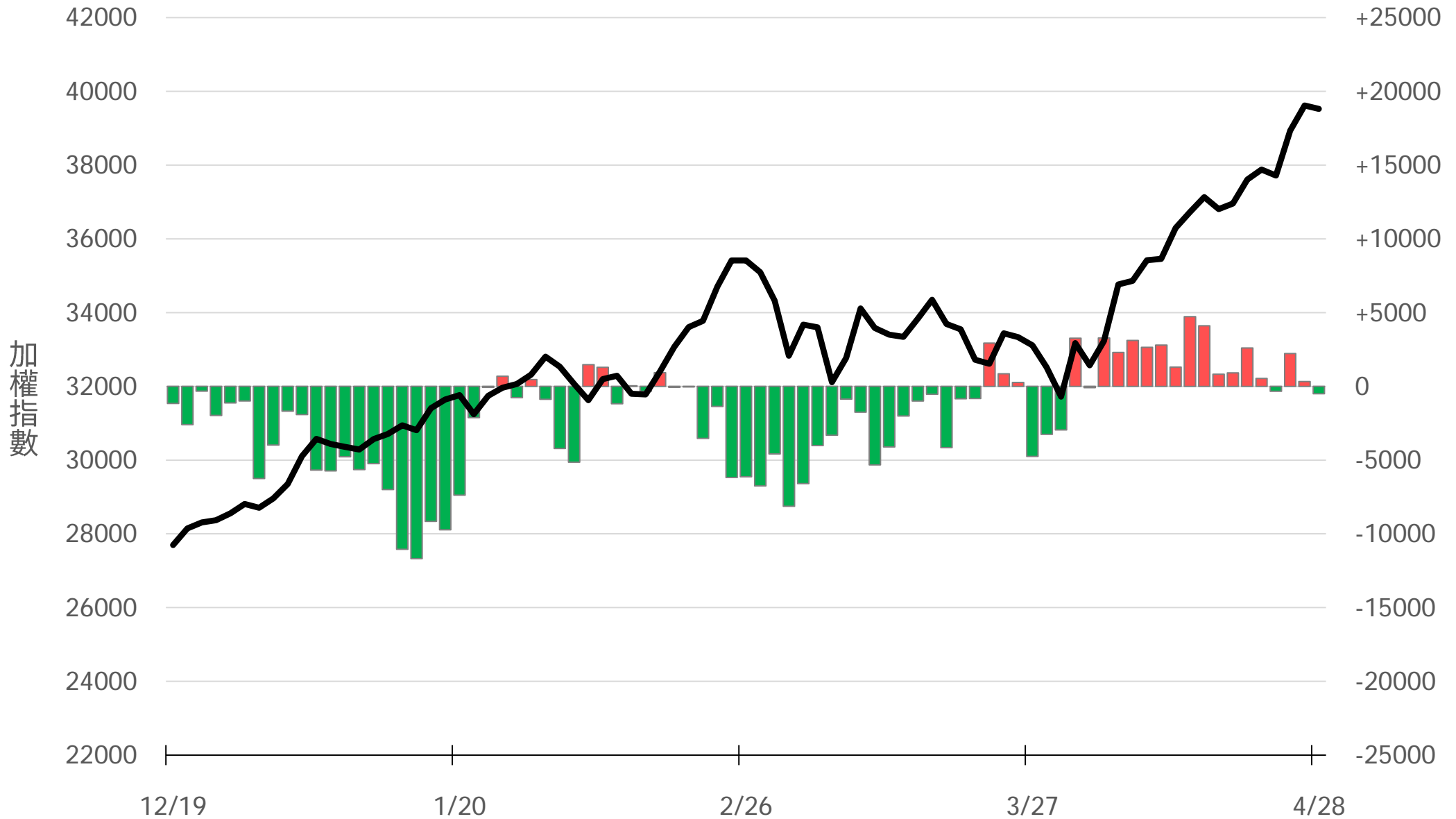
# 十特近月台指期O(口)

# +1229



# 十特全月台指期O(口)

# -502

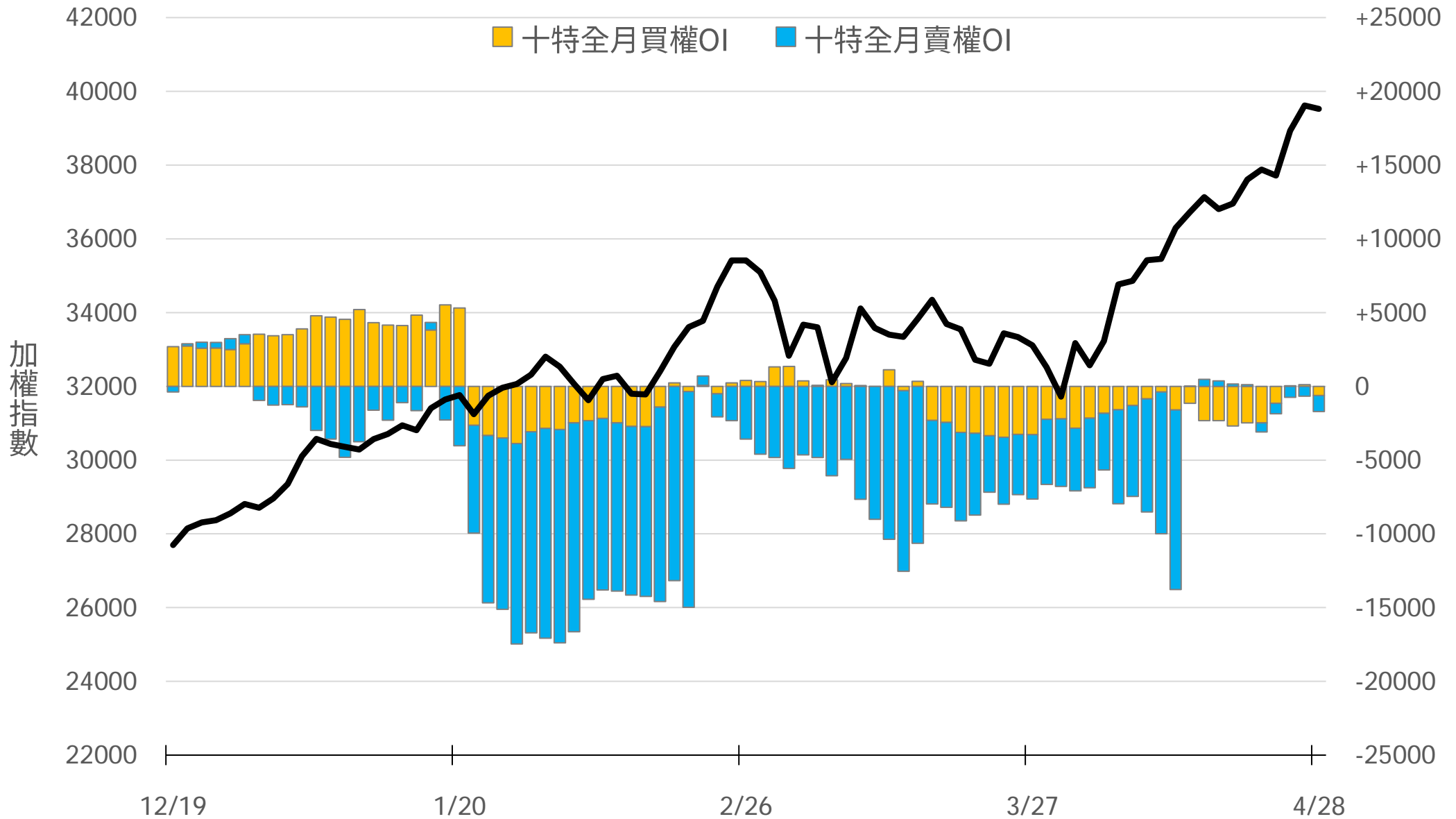


# 十特近月選權OI(口)

0軸以上為買方  
0軸以下為賣方

買權  
賣權

-621  
-1085

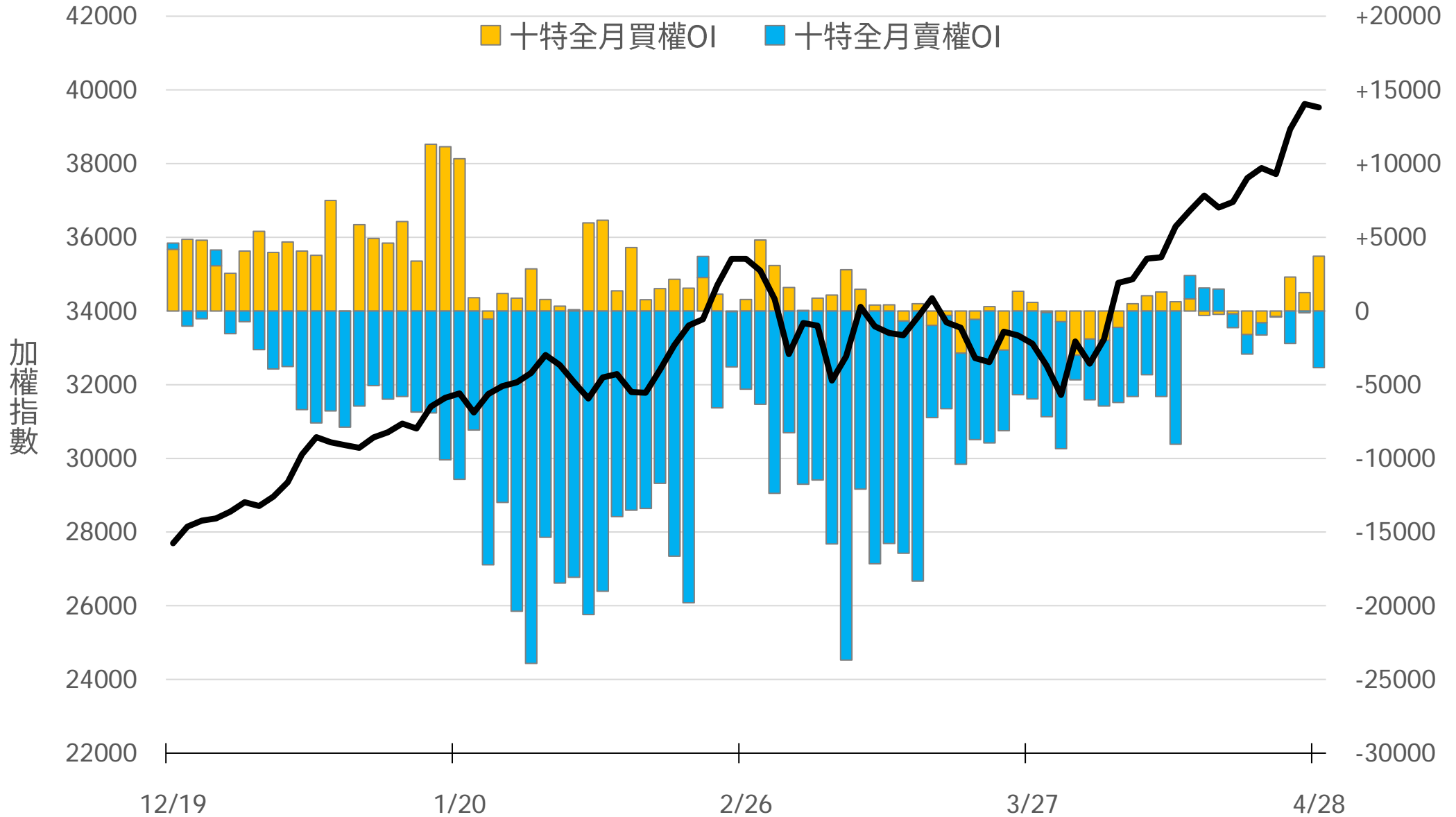


# 十特全月選權OI(口)

0軸以上為買方  
0軸以下為賣方

買權  
賣權

+3724  
-3845



# 台指期盤後快訊



永豐期貨股份有限公司 | 台北市重慶南路一段2號8樓 | 02-2381-1799 | 114年金管期總字第010號 | 顧問事業部

本研究報告純屬研究性質僅供參考，不保證其完整性及精確性，報告內容具時效性，邇後若有變更，本公司將不做預告或主動更新。交易人決策時應衡量自身需求與交易風險，並就交易結果自行負責，本公司恕不負任何法律責任，亦不作任何保證。未經授權，禁止任何形式抄襲、引用或轉載。