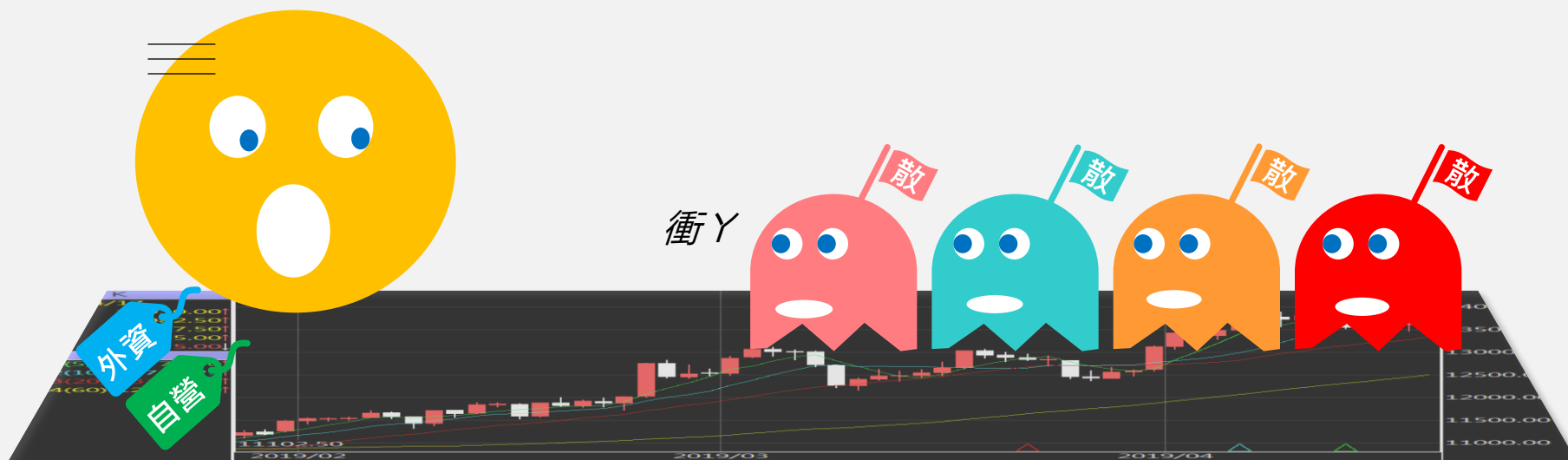


# 台指期晨報

永豐期貨顧問事業部編製



# 夜盤期權籌碼 (單日交易淨部位, 單位: 口/億元)

	大台 (口數)	小台 (口數)	微台 (口數)	大台+ 小台/4+ 微台/20	Call (口數)	Put (口數)	Call (金額)	Put (金額)
外資	-1969	-3548	-4738	-3092.9	-143	+512	-0.077	+0.031
投信	0	0	0	0	0	0	0	0
自營	+592	+56	-6520	+280	+630	+2090	-0.293	+0.198
合計	-1377	-3492	-11258	-2813	+487	+2602	-0.370	+0.230

# 歐美收盤行情表

標的	收盤	漲跌	漲跌幅	今年以來	0% (52週低)	↔	100% (52週高)
道瓊指數	49167.79	-62.92	-0.13%	+2.3%			88%
標普五百	7173.91	+8.83	+0.12%	+4.8%			100%
那斯達克	24887.1	+50.50	+0.20%	+7.1%			100%
費城半導	10408.038	-105.62	-1.00%	+46.9%			98%
羅素2000	2788.1894	+1.19	+0.04%	+12.3%			97%
美元指數	98.47	-0.06	-0.06%	+0.2%	45%		
VIX指數	18.02	-0.69	-3.69%	+20.5%	21%		
時報金融	10321.6	-57.48	-0.55%	+3.9%			76%
法國CAC	8141.9199	-15.90	-0.19%	-0.1%			56%
德國DAX	24083.5292	-45.45	-0.19%	-1.7%			61%

# 亞洲收盤行情表

標的	收盤	漲跌	漲跌幅	今年以來	0% (52週低)	↔	100% (52週高)
加權指數	39616.63	+684.23	+1.76%	+36.8%			97%
日經指數	60537.36	+821.18	+1.38%	+20.3%			99%
韓國指數	6615.0297	+139.40	+2.15%	+57.0%			99%
上證指數	4086.3442	+6.44	+0.16%	+3.0%			88%
恆生指數	25925.65	-52.42	-0.20%	+1.2%			66%
海峽指數	4892.73	-30.13	-0.61%	+5.3%			88%
印度指數	24092.7	+194.75	+0.81%	-7.8%	46%		
印尼指數	7106.52	-22.97	-0.32%	-17.8%	17%		
泰國指數	1479.13	+23.03	+1.58%	+17.4%			87%
越南指數	休市	-	-	+3.9%			91%

# 重要美股表現

標的	收盤	漲跌	漲跌幅	標的	收盤	漲跌	漲跌幅
蘋果	267.62	-3.44	-1.27%	高通	150.31	+1.46	+0.98%
亞馬遜	261.07	-2.92	-1.11%	美光	524.56	+27.84	+5.60%
谷歌	350.34	+5.94	+1.72%	特斯拉	378.555	+2.26	+0.60%
臉書	678.62	+3.59	+0.53%	美孚石油	148.19	-0.72	-0.48%
奈飛	91.355	-1.08	-1.17%	梅西百貨	20.01	-0.09	-0.45%
微軟	424.96	+0.34	+0.08%	沃爾瑪	127.59	-2.33	-1.79%
英特爾	84.99	+2.45	+2.97%	家得寶	332.3	-3.59	-1.07%
台積電A	404.98	+2.52	+0.63%	耐吉	45.14	+0.45	+1.01%
輝達	216.61	+8.34	+4.00%	摩根大通	311.63	+3.35	+1.09%
德州儀器	269.5	-7.64	-2.76%	輝瑞製藥	26.79	-0.21	-0.78%

# 台灣期交所夜盤行情表

商品	月份	收盤	漲跌	漲跌幅	成交量	合約歷史高	合約歷史低
台指	05	39719	-202 ↓	0.51%	42663	40458	31357
	06	39821	-176 ↓	0.44%	474	40521	20819
小台指	W5	39572	-88 ↓	0.22%	100	40188	36927
	W1	39413	-294 ↓	0.74%	2	40010	37564
	05	39721	-200 ↓	0.50%	124868	40449	31345
微台指	05	39729	-192 ↓	0.48%	176311	40445	31308
	06	39837	-160 ↓	0.40%	9553	40532	20700
電子	05	2568.7	-11.3 ↓	0.44%	109	2620.35	1976.2
	06	-	-	-	-	2485	2485

# 台灣期交所夜盤行情表

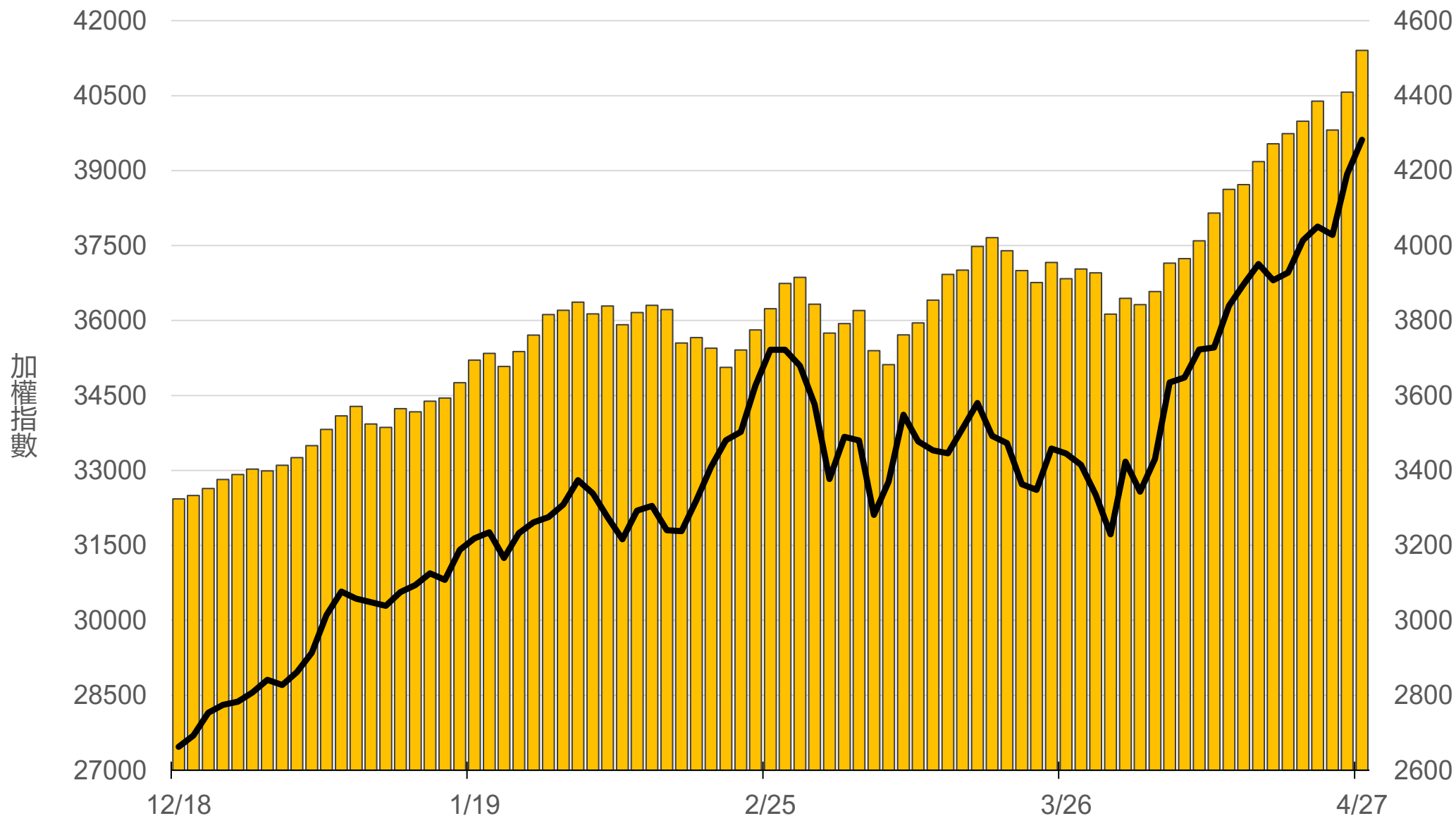
商品	月份	收盤	漲跌	漲跌幅	成交量	合約歷史高	合約歷史低	
道瓊	06	49299	-2	▪	0	24	50949	45120
	09	-	-	▪	-	-	50799	45815
標普500	06	-	-	▪	-	-	7207.75	6370
	09	-	-	▪	-	-	7207.25	6489.75
那斯達克	06	27419	-62	↓	0.23%	142	27550	23060
	09	27700	-14	↓	0.05%	6	27700	23490
黃金	04	-	-	▪	-	-	5634	4324.1
	06	-	-	▪	-	-	5486	4304.3
台幣黃金	04	-	-	▪	-	-	21350	16005.5
	06	18003	-132.5	↓	0.73%	5	20933	16176
布蘭特	06	3498	+123	↑	3.64%	17	3575	2172
	07	3222	+37.5	↑	1.18%	11	3274	2750

# 台灣期交所夜盤行情表

商品	月份	收盤	漲跌	漲跌幅	成交量	合約歷史高	合約歷史低	
歐元	06	-	-	▪	-	1.2063	1.1478	
	09	-	-	▪	-	1.1857	1.1565	
日圓	06	158.62	+0.21	↑	0.13%	7	159.2	150.8
	09	-	-	▪	-	-	157.85	155.76
英鎊	06	-	-	▪	-	-	1.364	1.3198
	09	0	-	▪	-	-	1.3524	1.3254
澳幣	06	0.7183	+0.0021	↑	0.29%	2	0.7183	0.6691
	09	-	-	▪	-	-	0.7145	0.6939
大美人	05	-	-	▪	-	-	6.8986	6.7929
	06	-	-	▪	-	-	7.046	6.7853
小美人	05	-	-	▪	-	-	6.8936	6.7976
	06	-	-	▪	-	-	7.112	6.7704

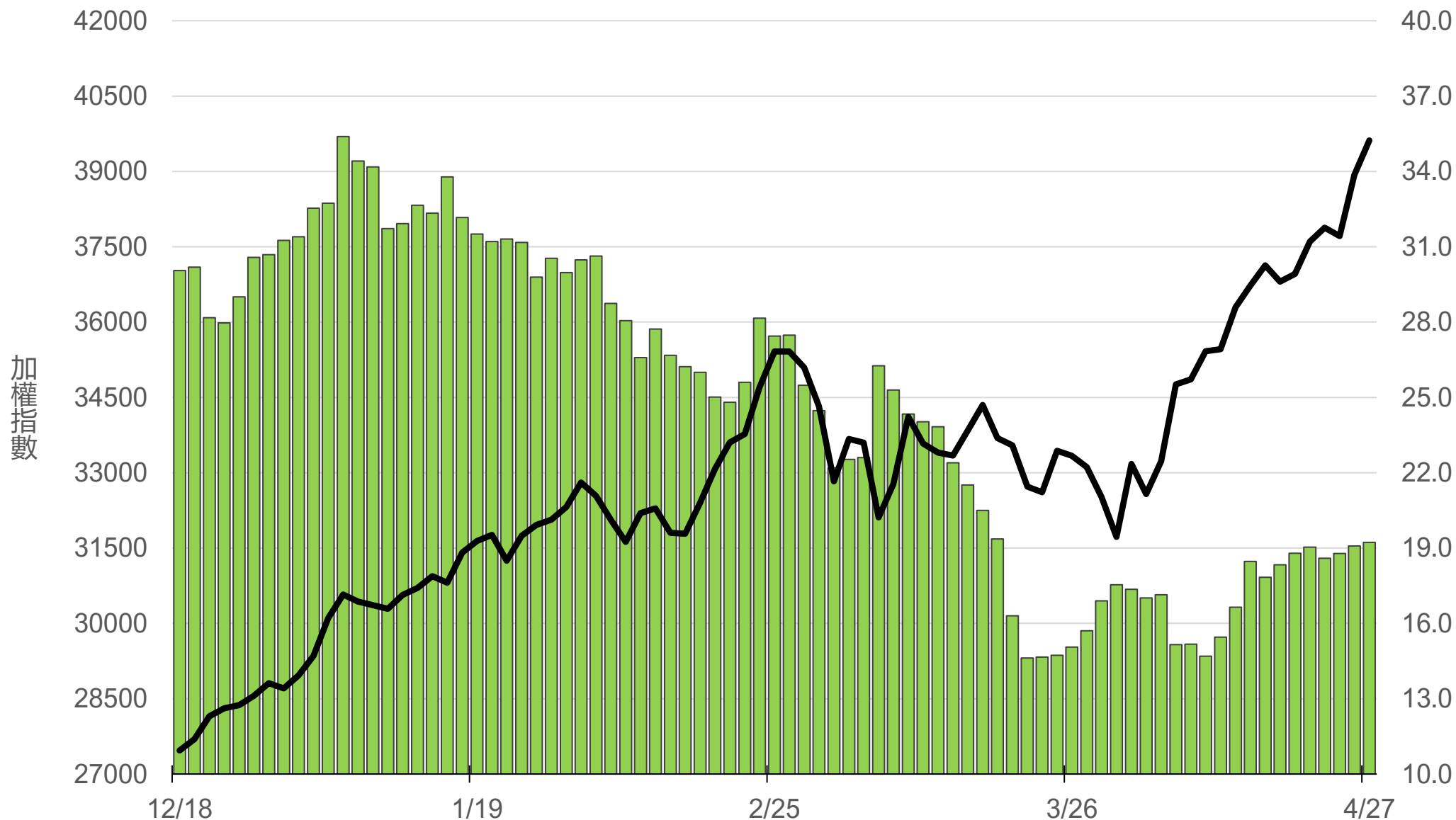
# 上市融資餘額(億元)

# 4520.4



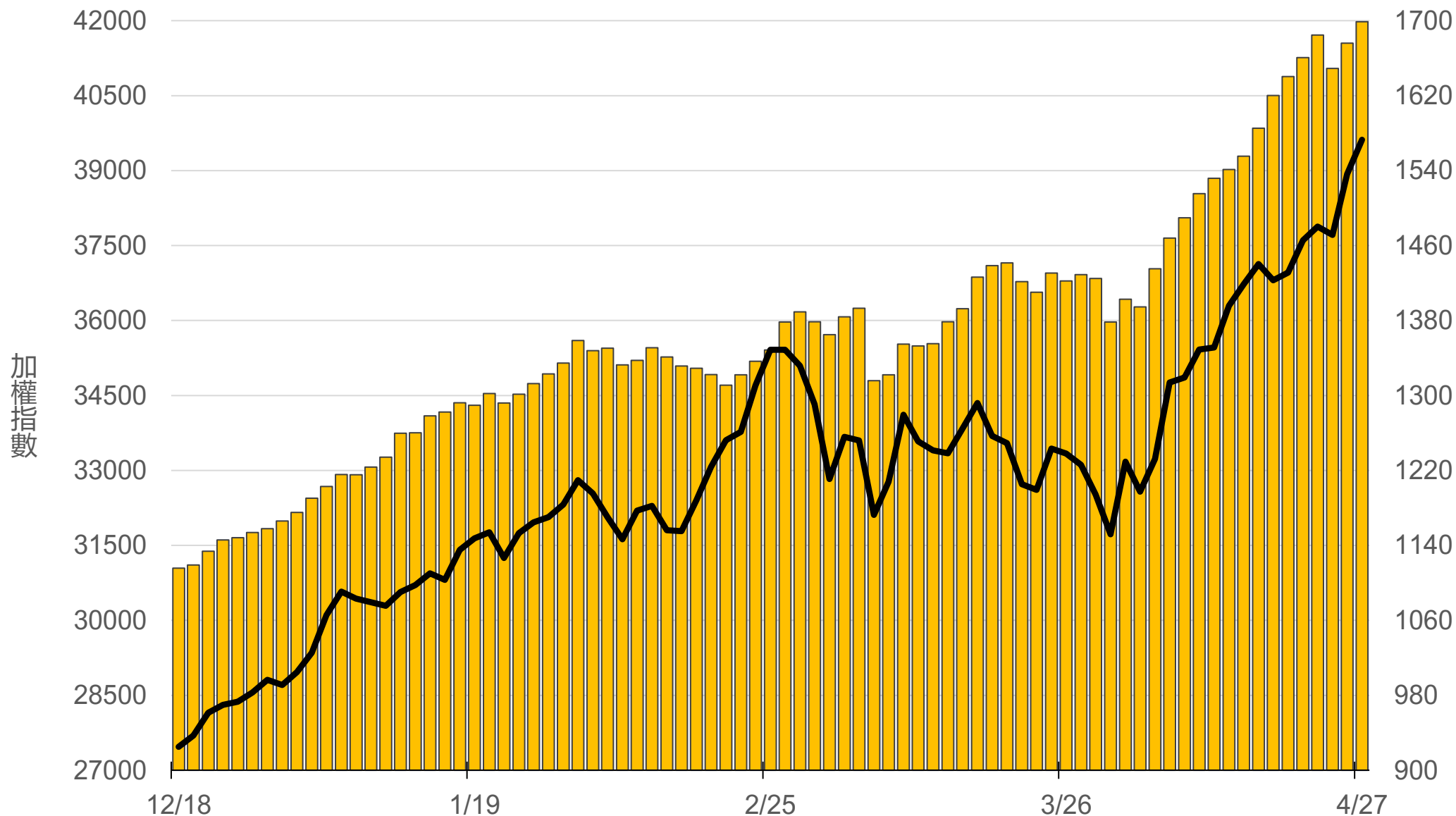
# 上市融券餘額(萬張)

# 19.2



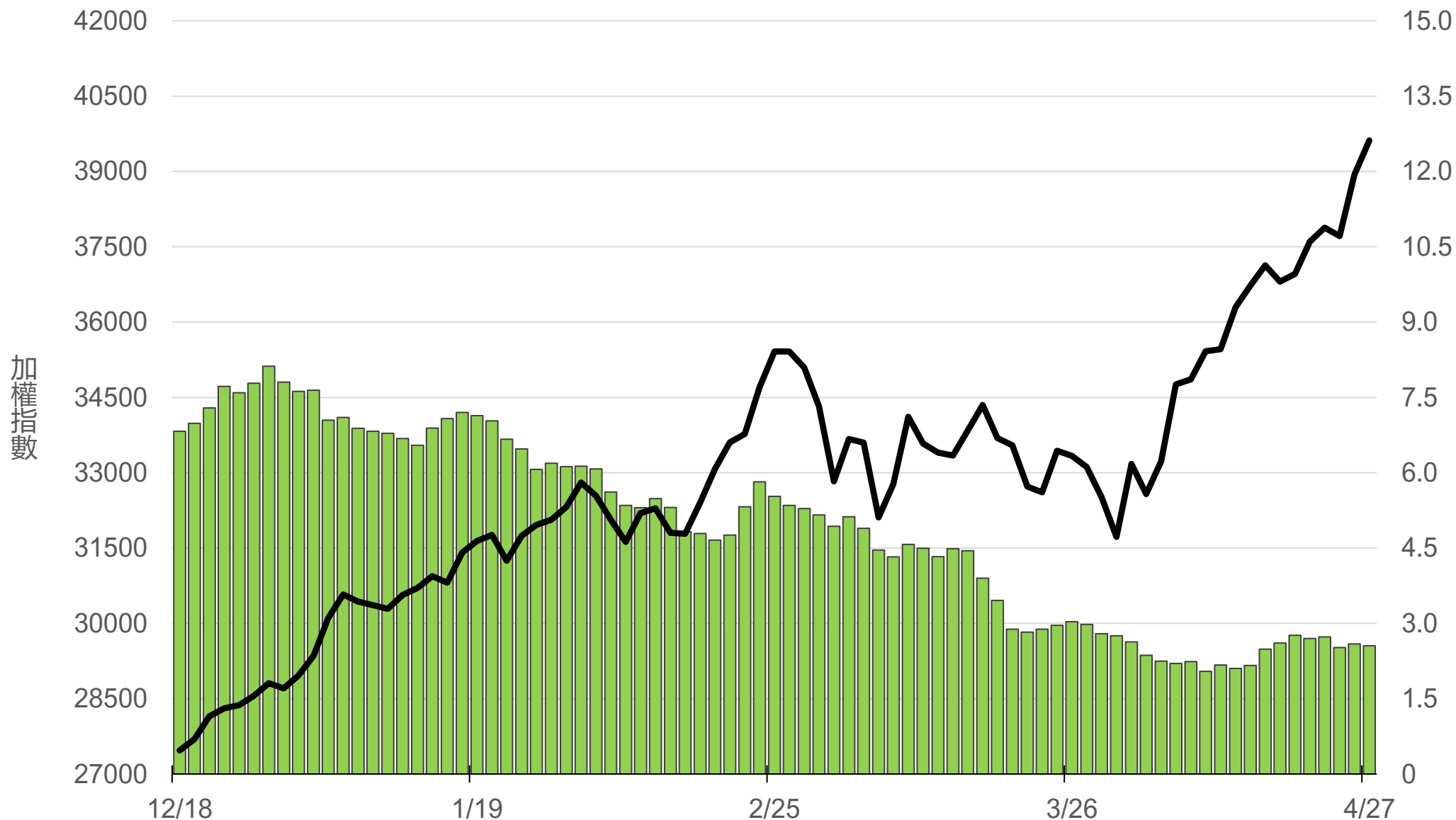
# 上櫃融資餘額(億元)

# 1698.8



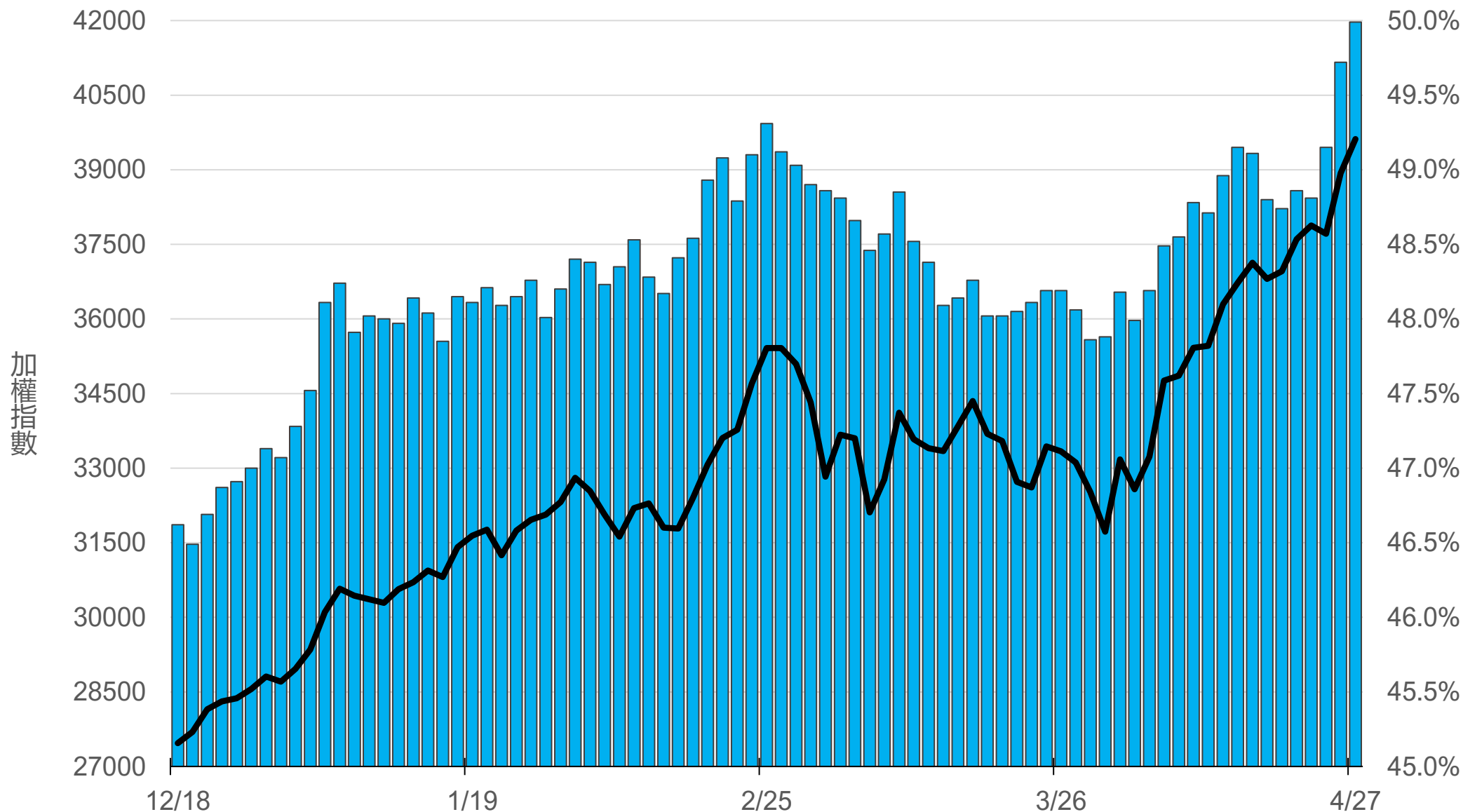
# 上櫃融券餘額(萬張)

# 2.6



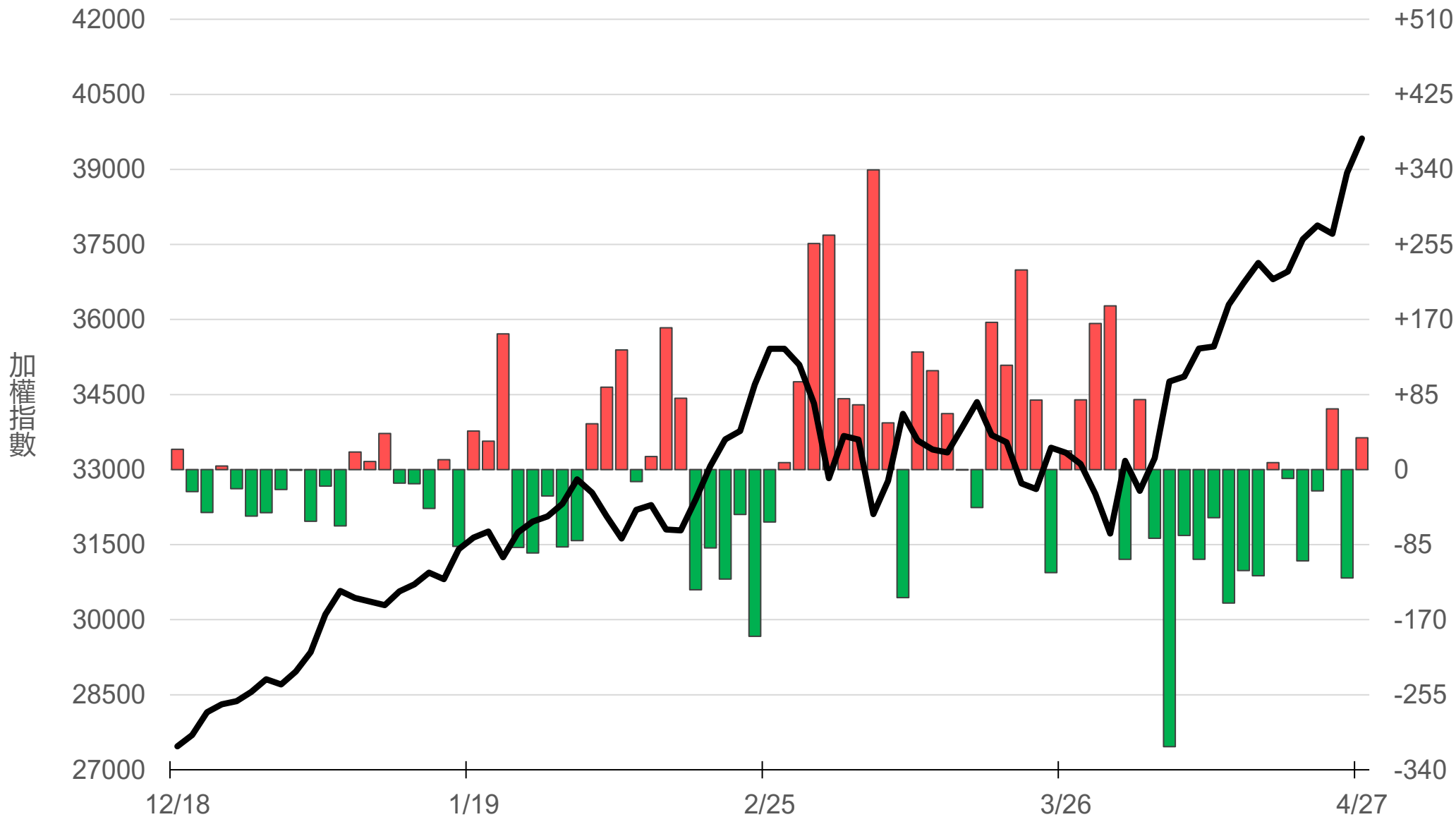
# 外資持股市值佔總市值%

# 49.99%



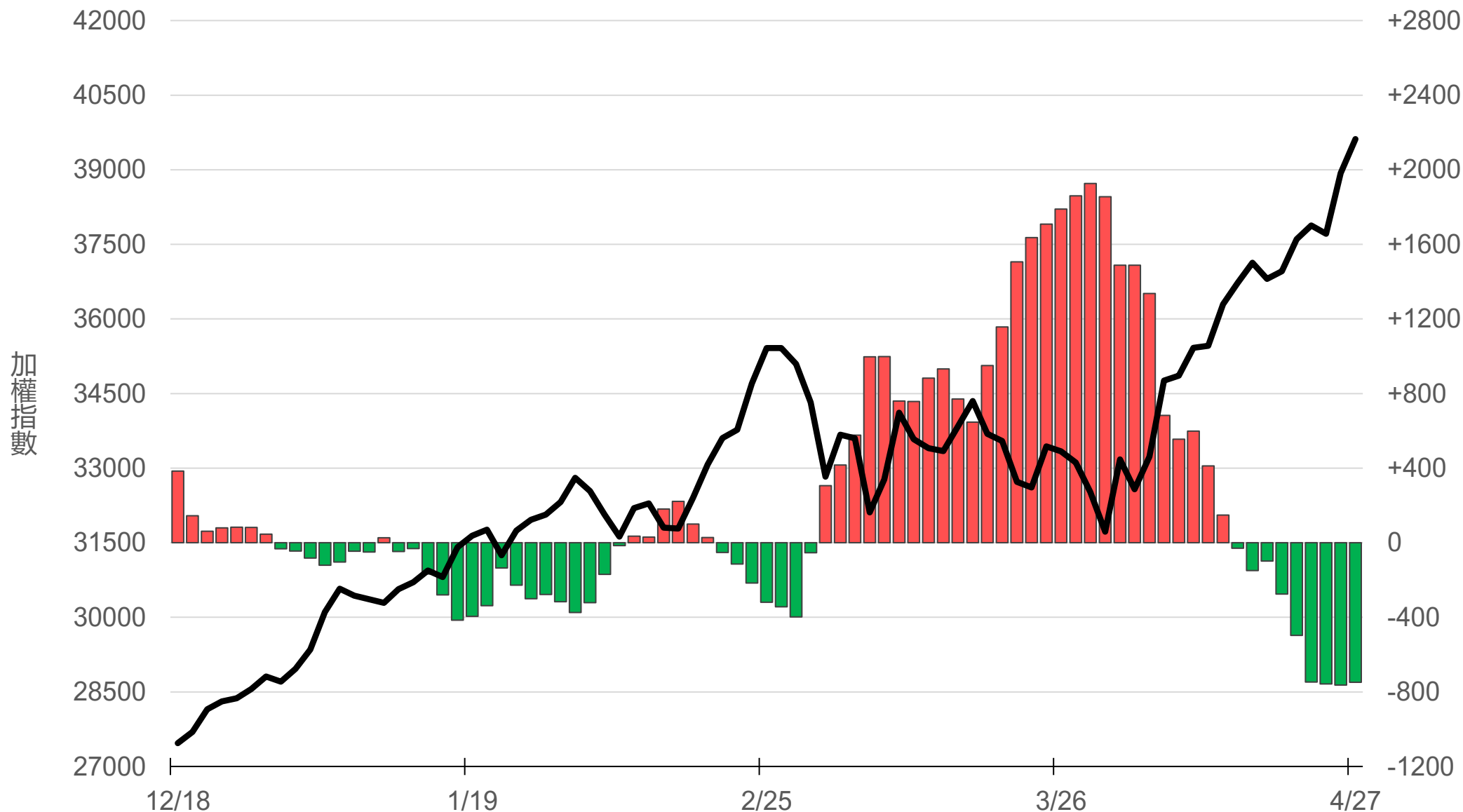
# 八大行庫買賣超(億元)

# +36.13



# 八大近20日累計買賣超(億元)

# -748.5



# 原型期貨ETF (單位: 張, 新台幣億元)

商品	收盤	漲跌	漲跌幅	成交量	金額	市值
元大黃金 (00635U)	49.49	+0.44 ↑	0.90%	5304	2.62	154.2
元大石油 (00642U)	28.90	-0.07 ↓	0.24%	7671	2.21	47.9
元大白銀 (00738U)	61.60	+0.95 ↑	1.57%	5313	3.26	162.8
元大美元指數 (00682U)	20.05	-0.24 ↓	1.18%	4	0.00	1.5
街口黃豆 (00693U)	21.92	+0.14 ↑	0.64%	928	0.20	22.1
街口銅 (00763U)	32.73	+0.26 ↑	0.80%	1070	0.35	20.0

# 槓桿及反向型期貨ETF (單位：張，新台幣億元)

商品	收盤	漲跌	漲跌幅	成交量	金額	市值
元大黃金正2 (00708L)	98.80	+1.70 ↑	1.75%	2436	2.40	107.3
元大黃金反1 (00674R)	26.13	-0.31 ↓	1.17%	116	0.03	4.4
元大石油反1 (00673R)	12.90	-0.02 ↓	0.15%	15865	2.05	80.4
元大日圓正2 (00706L)	19.32	+0.08 ↑	0.42%	1994	0.39	34.3
元大日圓反1 (00707R)	31.99	0 -	0	0	0.00	1.9
元大美元指數正2 (00683L)	20.92	-0.08 ↓	0.38%	740	0.15	2.4
元大美元指數反1 (00684R)	15.39	0 -	0	0	0.00	1.5
街口布蘭特正2 (00715L)	58.80	+2.05 ↑	3.61%	16732	9.76	78.0

# 台 指 期 晨 報



永豐期貨股份有限公司 | 台北市重慶南路一段2號8樓 | 02-2381-1799 | 114年金管期總字第010號 | 顧問事業部

本研究報告純屬研究性質僅供參考，不保證其完整性及精確性，報告內容具時效性，邇後若有變更，本公司將不做預告或主動更新。交易人決策時應衡量自身需求與交易風險，並就交易結果自行負責，本公司恕不負任何法律責任，亦不作任何保證。未經授權，禁止任何形式抄襲、引用或轉載。