

# 台指期盤後快訊

永豐期貨顧問事業部編製



# 收盤行情表

## 2026年4月27日 星期一

合約	收盤	漲跌	漲跌幅	成交量	OI	OI增減
加權指數	39616.63	+684.23	+1.73%	1.238451	兆元	
台指05	39921	+699	+1.78%	137434	79918	+101
台指06	39997	+687	+1.75%	1625	2465	+33
小台05	39921	+699	+1.78%	326000	26735	-1846
小台06	39997	+687	+1.75%	10712	4636	+21
微台05	39921	+699	+1.78%	402316	39901	-5936
微台06	39997	+687	+1.75%	21874	8102	+218
電子05	2580	+54.00	+2.14%	508	460	+22
金融05	2478	+2.40	+0.10%	375	490	+4
非金05	13928	-59.00	-0.42%	97	115	+17

# 今日無台選結算

# 2330=2330 同時面臨乖離修正壓力

指數週一上漲684.23點，收在39616.63點，成交量1.24億元。台指期上漲699點至39921點，正價差為304.37點。籌碼面部分，三大法人賣超482.21億元；而在台指期淨部位方面，三大法人淨空單增加1502口至-5370口，其中外資淨空單增加3590口至-44223口；十大交易人中的特定法人全月份台指期淨多單減少1903口至320口。

今日台股在台積電強勢領軍下正式突破四萬點整數大關，台灣加權指數盤中創下歷史新高，市場氣氛明顯轉為亢奮，而這一切如同先前預期，由權值龍頭發動攻勢完成關鍵一擊，台積電股價同步寫下里程碑式表現，股價飆漲到與股票代號相同，幾乎以單一權值股之力推動整體指數上攻，然而在創高背後，結構性問題也逐漸浮現，首先是股價短線乖離明顯擴大，在資金追價動能延續下雖可出現高檔鈍化，但技術面過熱已是不爭事實，任何風吹草動都可能引發獲利了結賣壓，其次盤中走勢高度受到外部變數牽動，當美期指轉弱時，台股立即出現同步回檔，顯示目前行情本質仍屬資金驅動且與美股高度連動，並非全面性基本面支撐的多頭結構，這也使得短線行情的穩定性取決於國際市場臉色，進一步觀察本週關鍵變數，市場焦點集中在美國科技巨頭財報表現以及聯準會利率政策訊號，若延續AI與雲端需求強勁的敘事，將有助於支撐高估值並提供台股續攻動能，短線震盪加劇甚至技術性拉回將成為無法忽視的潛在發展方向。

選擇權未平倉量部分，05月買權最大OI落在40000點，賣權最大OI落在26900點；05月F1買權最大OI落在40500點，賣權最大OI落在33100點。全月份未平倉量put/call ratio值由1.76下降至1.37。VIX指數上升0.02至36.46。外資台指期買權淨金額2.66億元；賣權淨金額0.41億元。(永豐期貨研調)

永豐



永豐期貨  
SinoPac Futures

永豐期貨股份有限公司 | 台北市重慶南路一段2號8樓 | 02-2381-1799 | 114年金管期總字第010號 | 顧問事業部

本研究報告純屬研究性質僅供參考，不保證其完整性及精確性，報告內容具時效性，邇後若有變更，本公司將不做預告或主動更新。交易人決策時應衡量自身需求與交易風險，並就交易結果自行負責，本公司恕不負任何法律責任，亦不作任何保證。未經授權，禁止任何形式抄襲、引用或轉載。

2026/4/27

# 三大法人籌碼變化 單位：口 / 億元

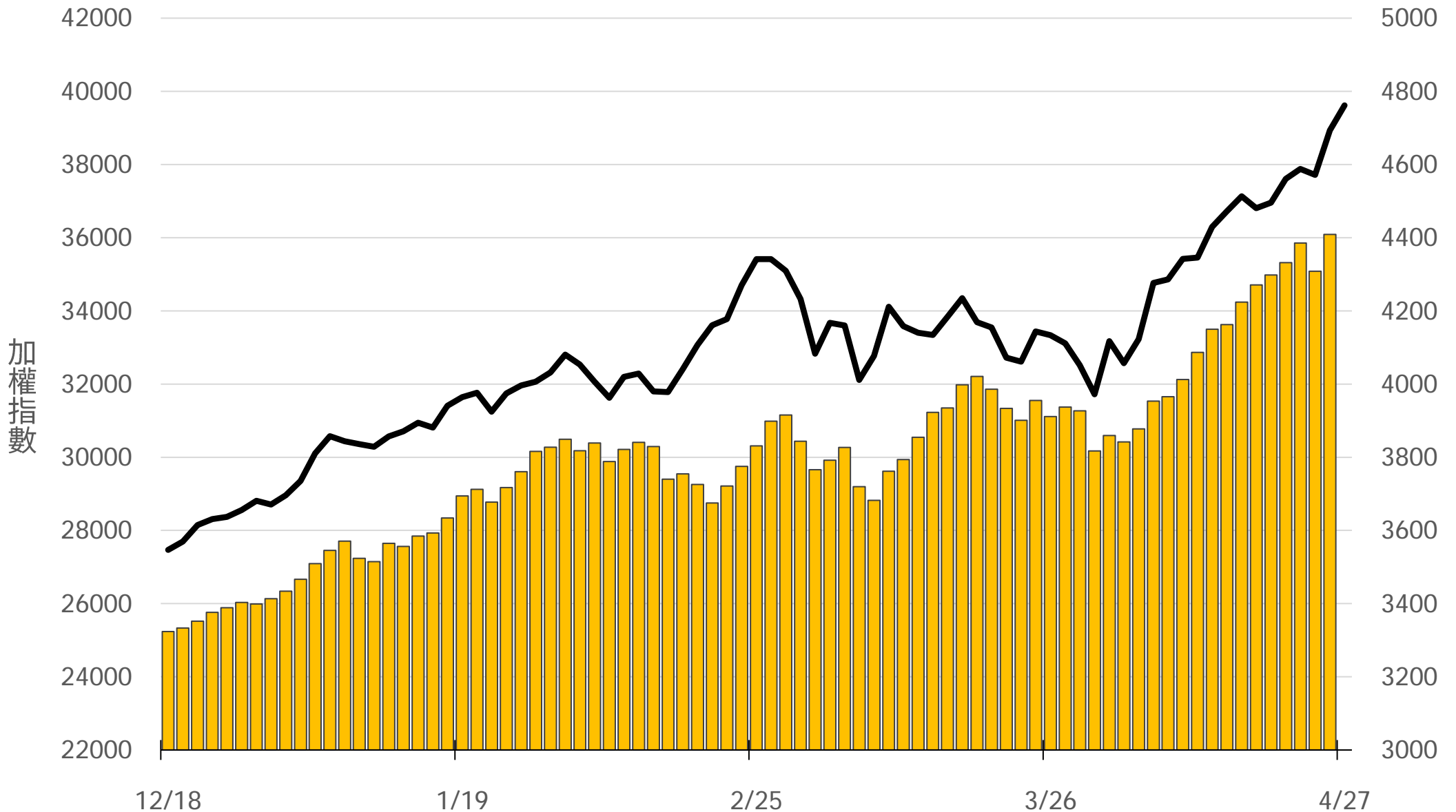
	現貨 (金額)	台指 (口數)	Call (口數)	Put (口數)	Call (金額)	Put (金額)
外資	-511.96	-44223 (-3590)	2533 (+195)	1362 (+750)	2.66 (-0.26)	0.41 (+0.20)
投信	+135.18	42645 (+918)	-399 (-2)	65 (0)	-1.09 (-0.12)	0.01 (0)
自營	-105.42	-3792 (+1170)	8183 (+7448)	5680 (+1283)	-1.50 (-0.38)	-0.60 (-0.70)
合計	-482.21	-5370 (-1502)	10317 (+7641)	7107 (+2033)	0.07 (-0.76)	-0.18 (-0.50)

# 十大交易人期權淨部位(口)

	十大(特定人)		十大(非特定人)		全市場OI
	近月	其他月	近月	其他月	
台指	1058 (-1811)	-738 (-92)	1988 (+80)	0 (0)	93394 (-466)
買權	111 (+71)	1133 (-1132)	2148 (+308)	-5622 (-3601)	79427 (+37751)
賣權	-663 (+80)	535 (+2002)	-327 (+1267)	3489 (-2318)	108707 (+35441)

# 上市融資餘額(億元) 圖表僅更新至前一日數據

# 4409.1



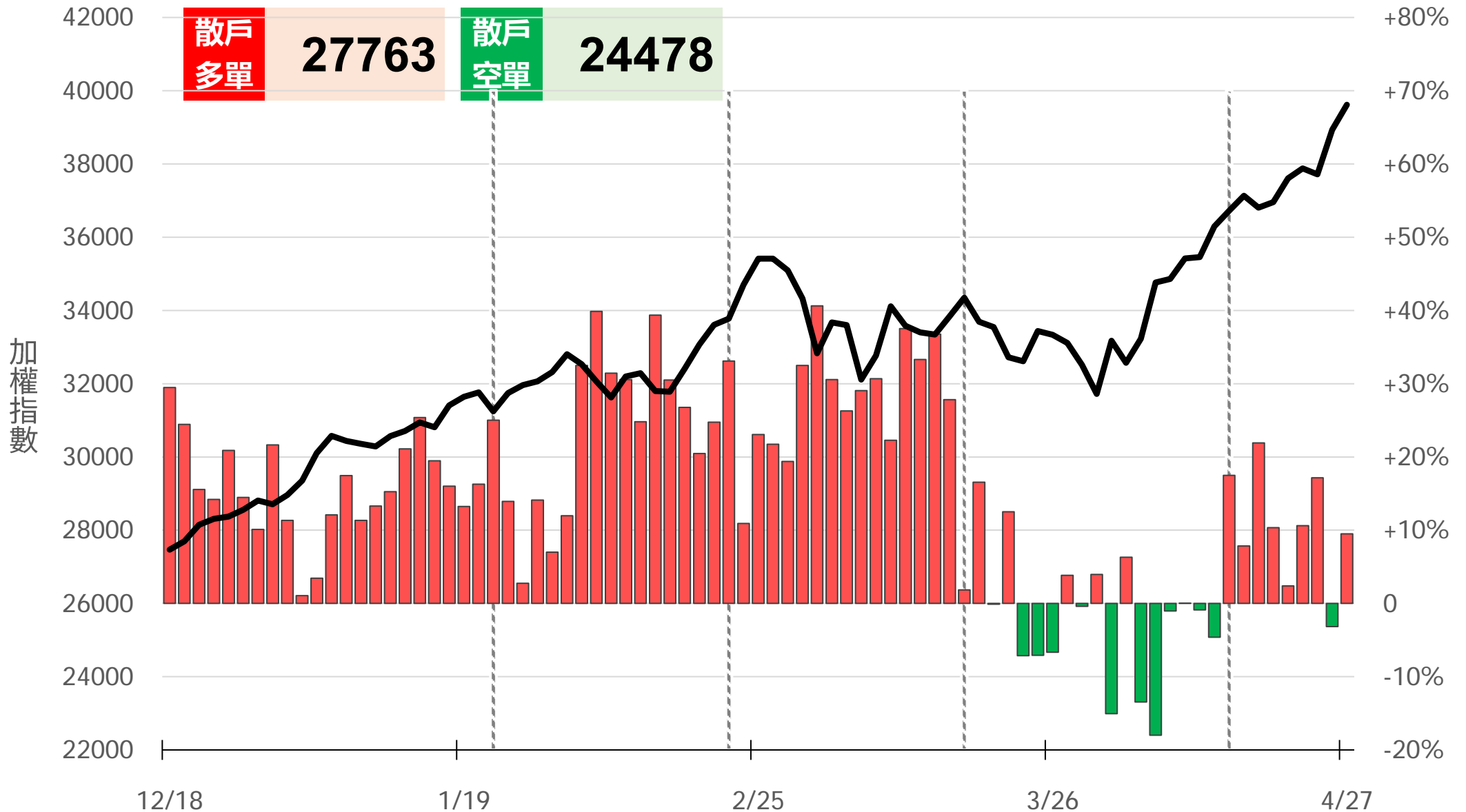
# 小台散戶多空比

散戶多單=全市場OI-三大法人多單(虛線為結算日)

散戶空單=全市場OI-三大法人空單

散戶多空比=(散戶多單-散戶空單)/全市場OI x 100%

# +9.50%



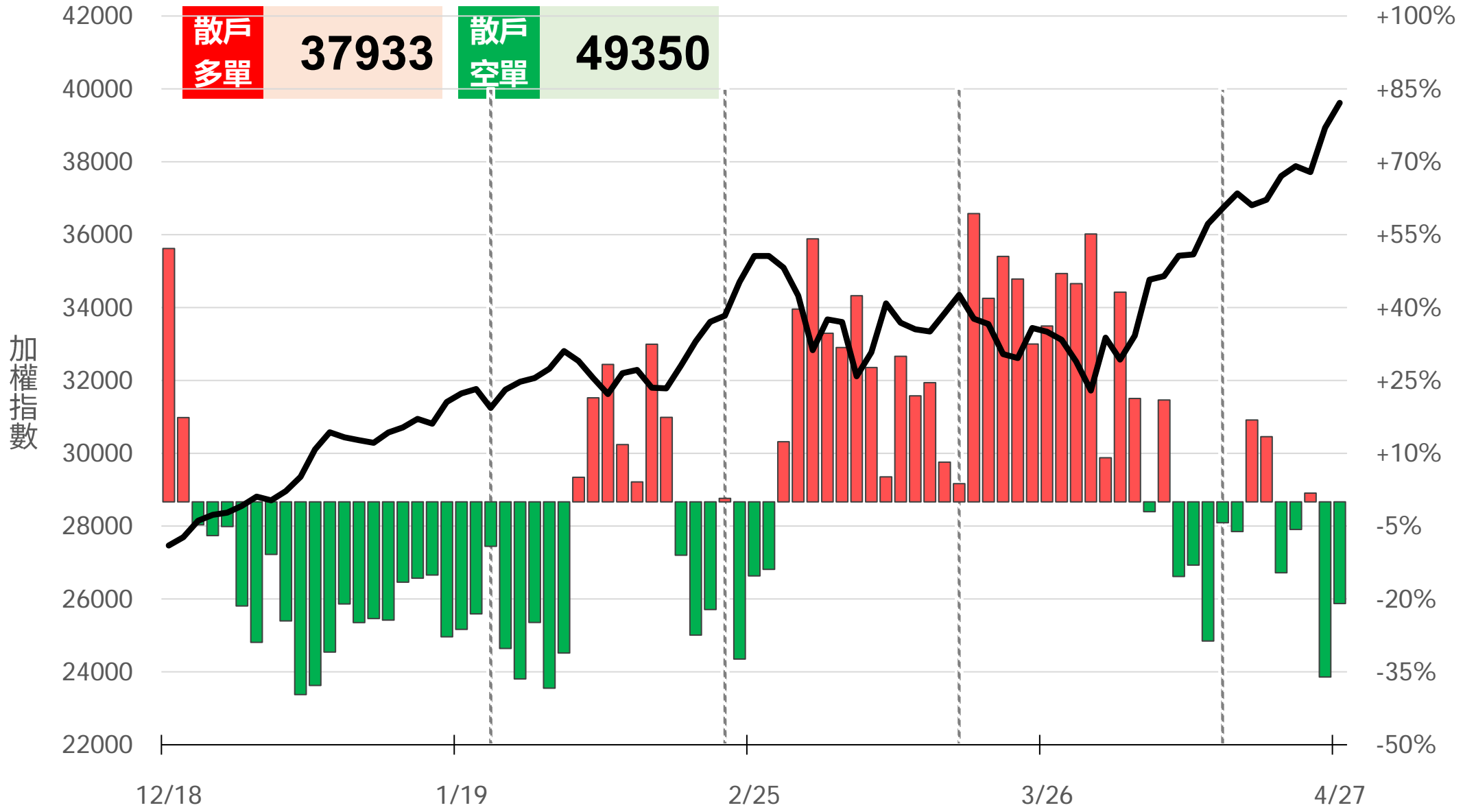
# 微台散戶多空比

散戶多單=全市場OI-三大法人多單(虛線為結算日)

散戶空單=全市場OI-三大法人空單

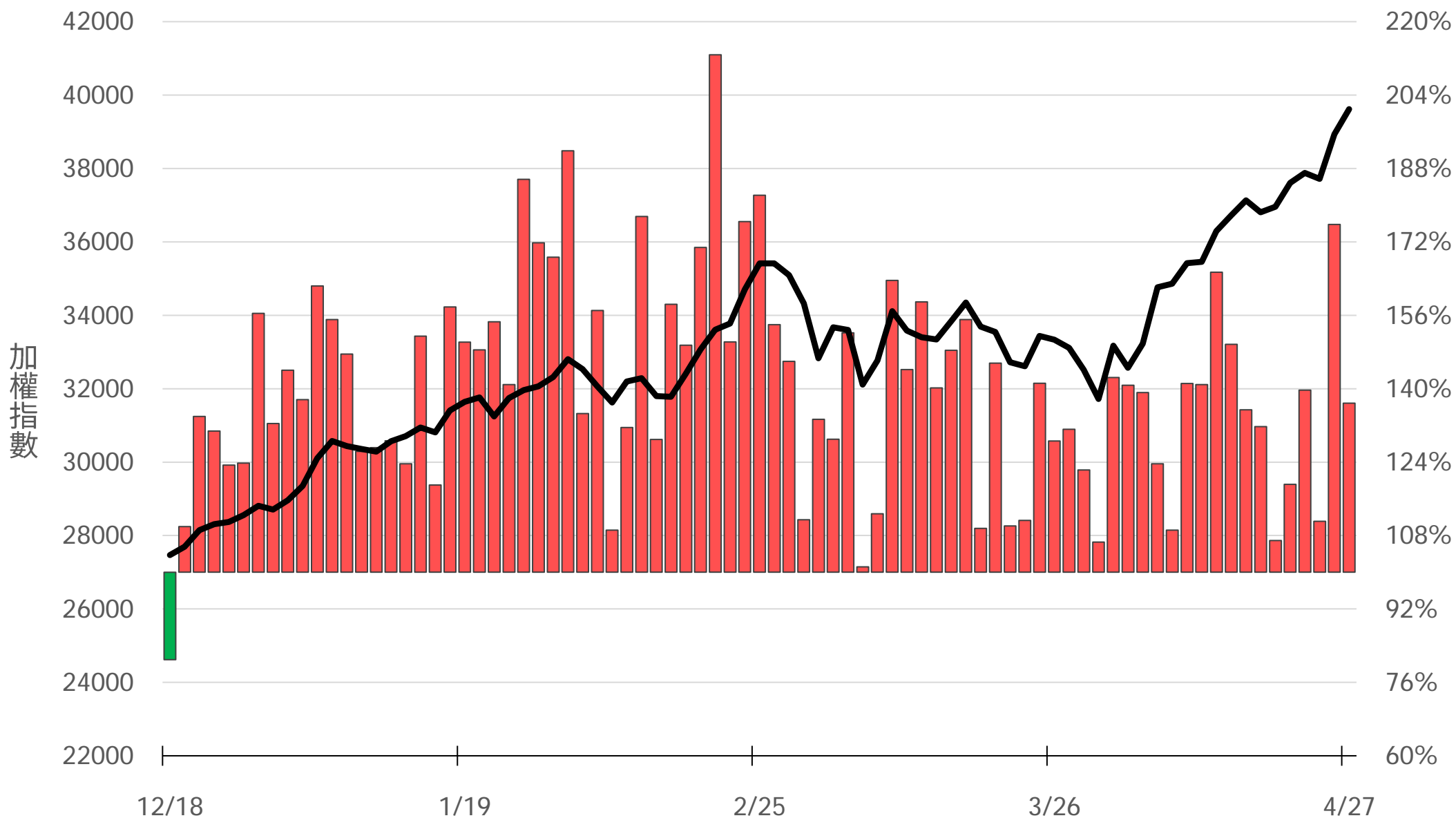
散戶多空比=(散戶多單-散戶空單)/全市場OI x 100%

## -20.94%



# Put/Call Ratio

# 136.86%



# 04月W5大量區

**買權** 42500  
(9810口)

**賣權** 38000  
(3583口)

(+271) 528	40300	165 (+164)
(+282) 607	40200	49 (+49)
(+10) 421	40100	118 (+118)
106	40050	101
(+2313) 3215	40000	352 (+345)
62	39950	150
(+211) 442	39900	263 (+263)
55	39850	127
(+195) 431	39800	326 (+320)
10	39750	248
(+328) 492	39700	329 (+329)
36	39650	119
(+83) 368	39600	460 (+458)
13	39550	120
(+203) 581	39500	707 (+699)
0	39450	106
(+61) 372	39400	410 (+405)
0	39350	142
(+105) 378	39300	429 (+406)
1	39250	70
(-14) 270	39200	499 (+488)

Put

Call

# 05月F1大量區

**買權** 40500  
(152口)

**賣權** 33100  
(337口)

(-1) 7	40300	Put	3	(+3)
(+10) 16	40200		1	(+1)
(+4) 15	40100		4	(+4)
1	40050		2	
(+6) 25	40000		14	(+14)
3	39950		3	
(+3) 5	39900		4	(+4)
2	39850		2	
(+29) 34	39800		22	(+22)
0	39750		2	
(+2) 9	39700		9	(+9)
0	39650		0	
(+2) 4	39600		6	(+6)
0	39550		0	
(+58) 75	39500		5	(+5)
0	39450	1		
(+3) 10	39400	9	(+9)	
0	39350	2		
(+7) 7	39300	6	(+6)	
0	39250	0		
(+4) 43	39200	9	(+9)	

**Call**

# 05月W1大量區

**買權** 38000  
(37口)

**賣權** 33800  
(644口)

(+1) 8	40300	Put	0	-
(+1) 16	40200		1	(+1)
(+2) 14	40100		4	(+4)
0	40050		0	
(+1) 11	40000		9	(+9)
0	39950		0	
(+3) 4	39900		2	-
0	39850		0	
(+6) 11	39800		3	(+3)
0	39750		1	
(+3) 13	39700		0	-
1	39650		4	
(+1) 4	39600		6	(+6)
0	39550		0	
(-4) 4	39500		149	(+148)
0	39450		0	
- 2	39400	2	(+2)	
0	39350	0		
- 5	39300	0	-	
0	39250	0		
(-1) 0	39200	3	(+3)	

**Call**

# 05月大量區

**買權** 40000  
(1673口)

**賣權** 26900  
(4656口)

Delta	Volume	Price	Put	Call
(+74)	81	40900	1 (+1)	
(+589)	604	40800	7 (+7)	
(+368)	380	40700	10 (+10)	
	125	40600	4	
(+248)	258	40500	21 (+21)	
	100	40400	2	
(+95)	96	40300	29 (+27)	
	112	40200	14	
(+302)	307	40100	26 (+26)	
	1673	40000	83	
(+148)	158	39900	17 (+17)	
	110	39800	24	
(+105)	108	39700	47 (+47)	
	124	39600	25	
(+240)	248	39500	43 (+42)	
	121	39400	28	
(+137)	139	39300	37 (+37)	
	336	39200	42	
(+111)	116	39100	21 (+21)	
	1182	39000	128	
(-12)	64	38900	40 (+40)	

Put

Call

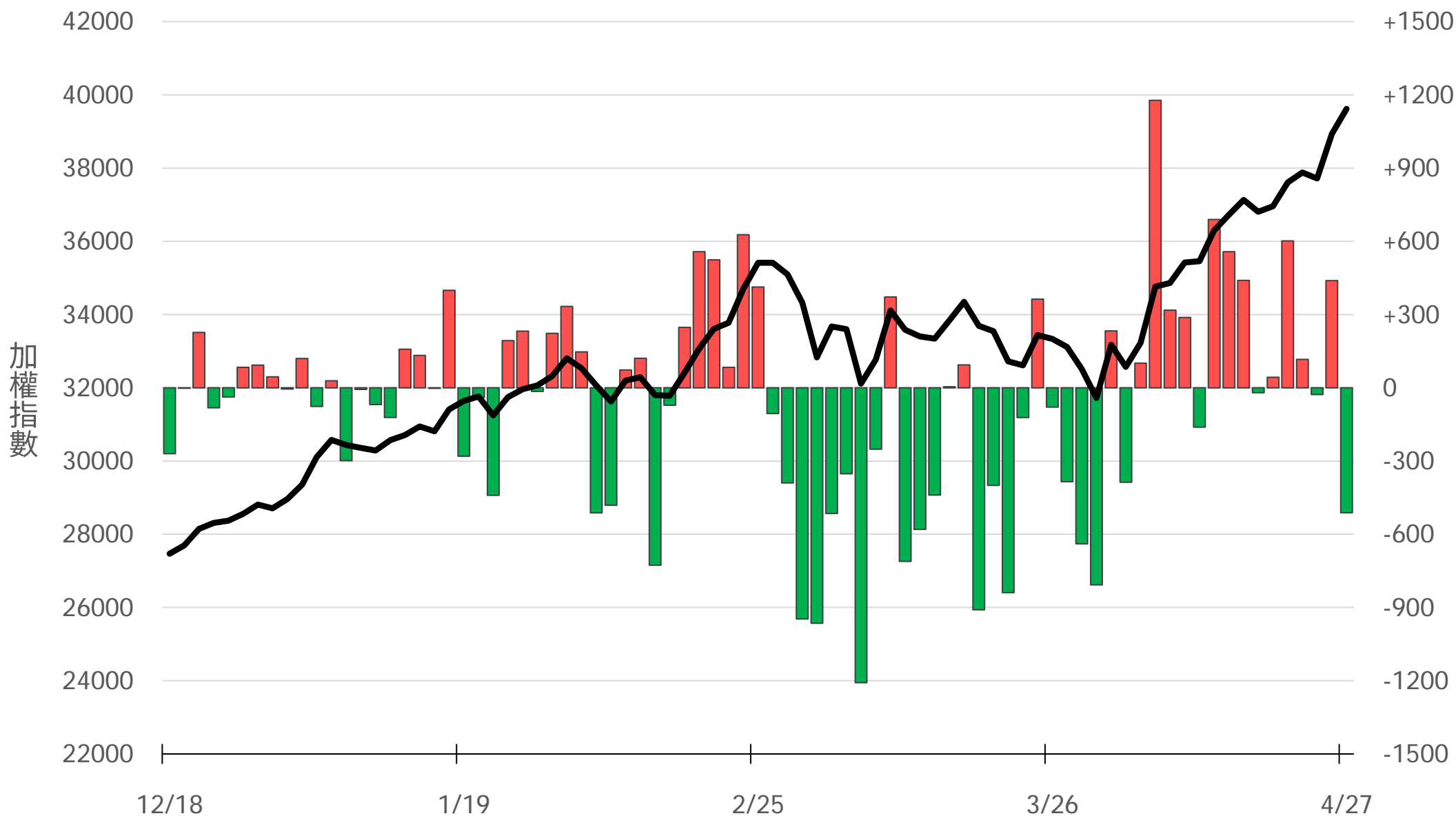
# 台指選波動度

VIX ▲ 36.46 買權 IV ▲ 32.08  
賣權 IV ▲ 33.00



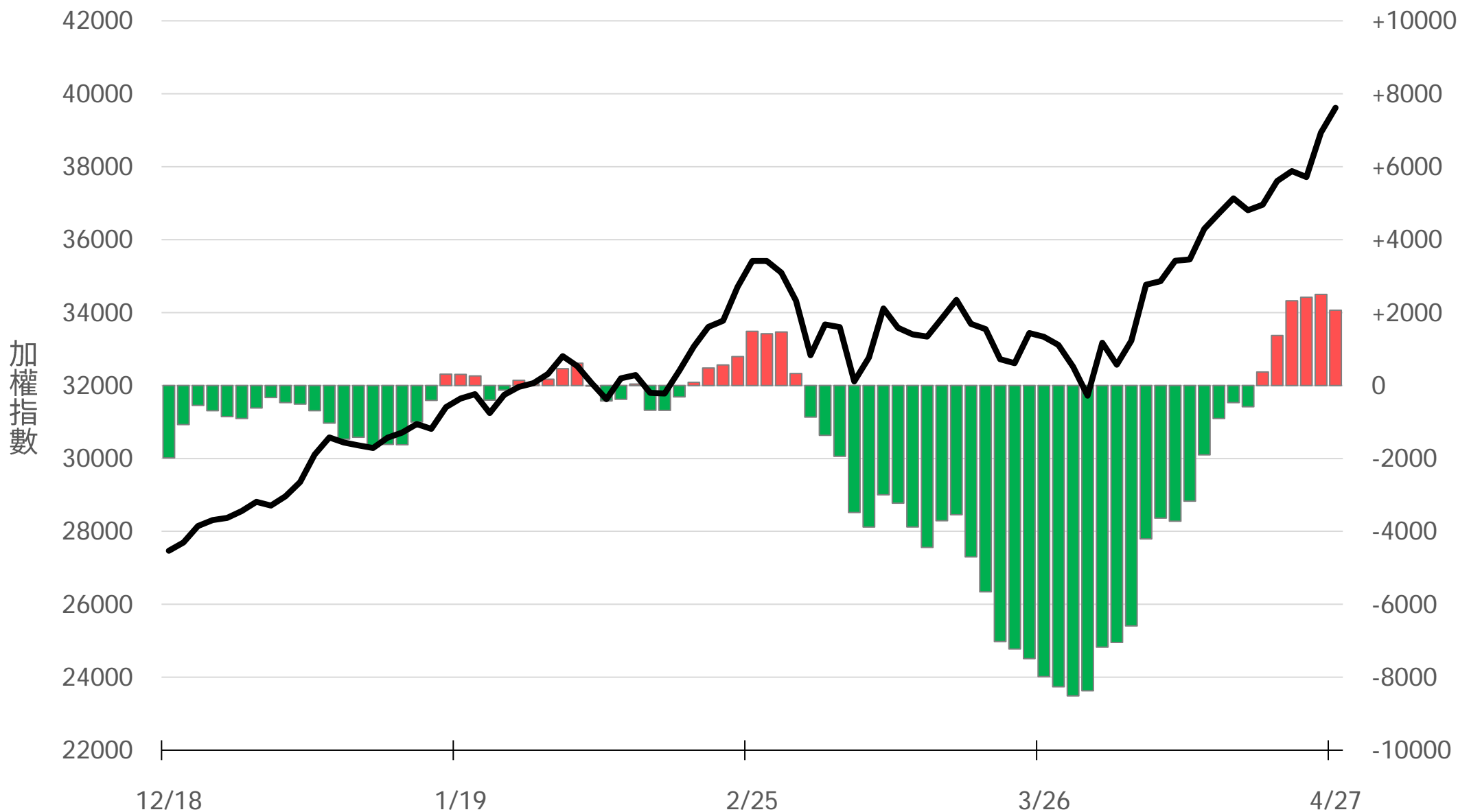
# 外資買賣超(億元)

# -511.96



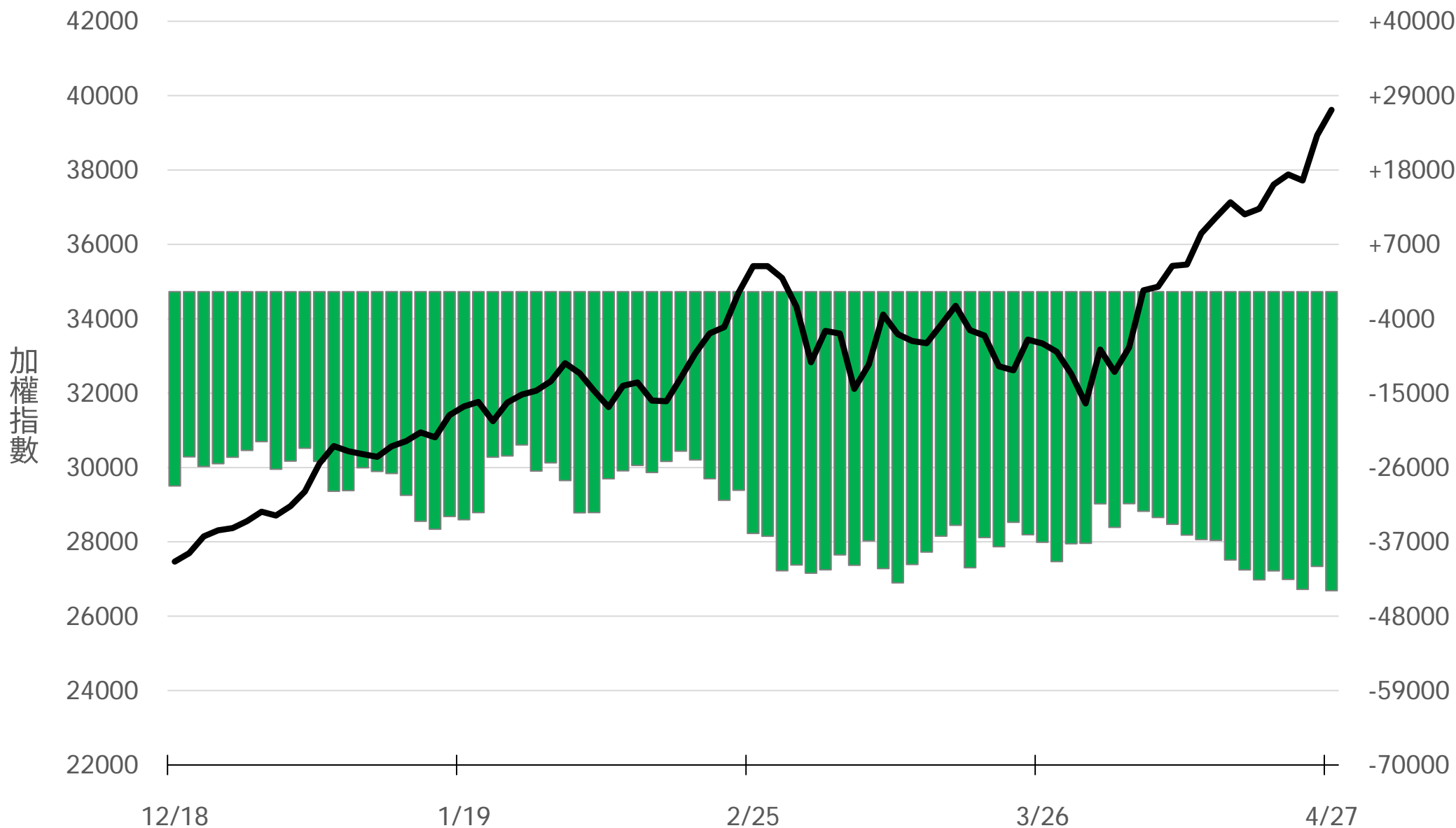
# 外資近20日累計買賣超(億元)

# +2063.28



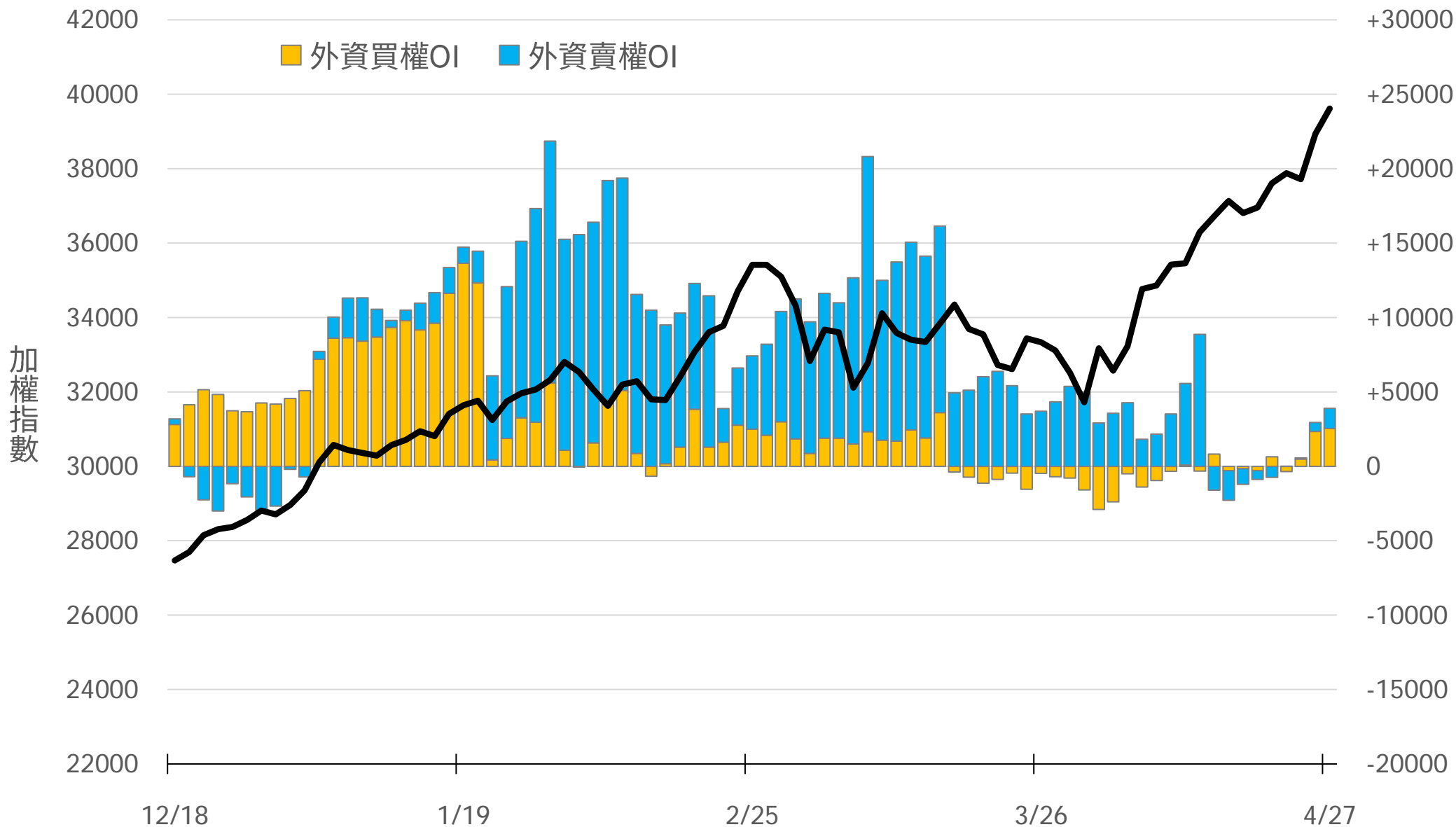
# 外資台指期OI(口)

# -44223



# 外資選權OI(口) 0軸以上為買方，以下為賣方

買權 +2533  
賣權 +1362



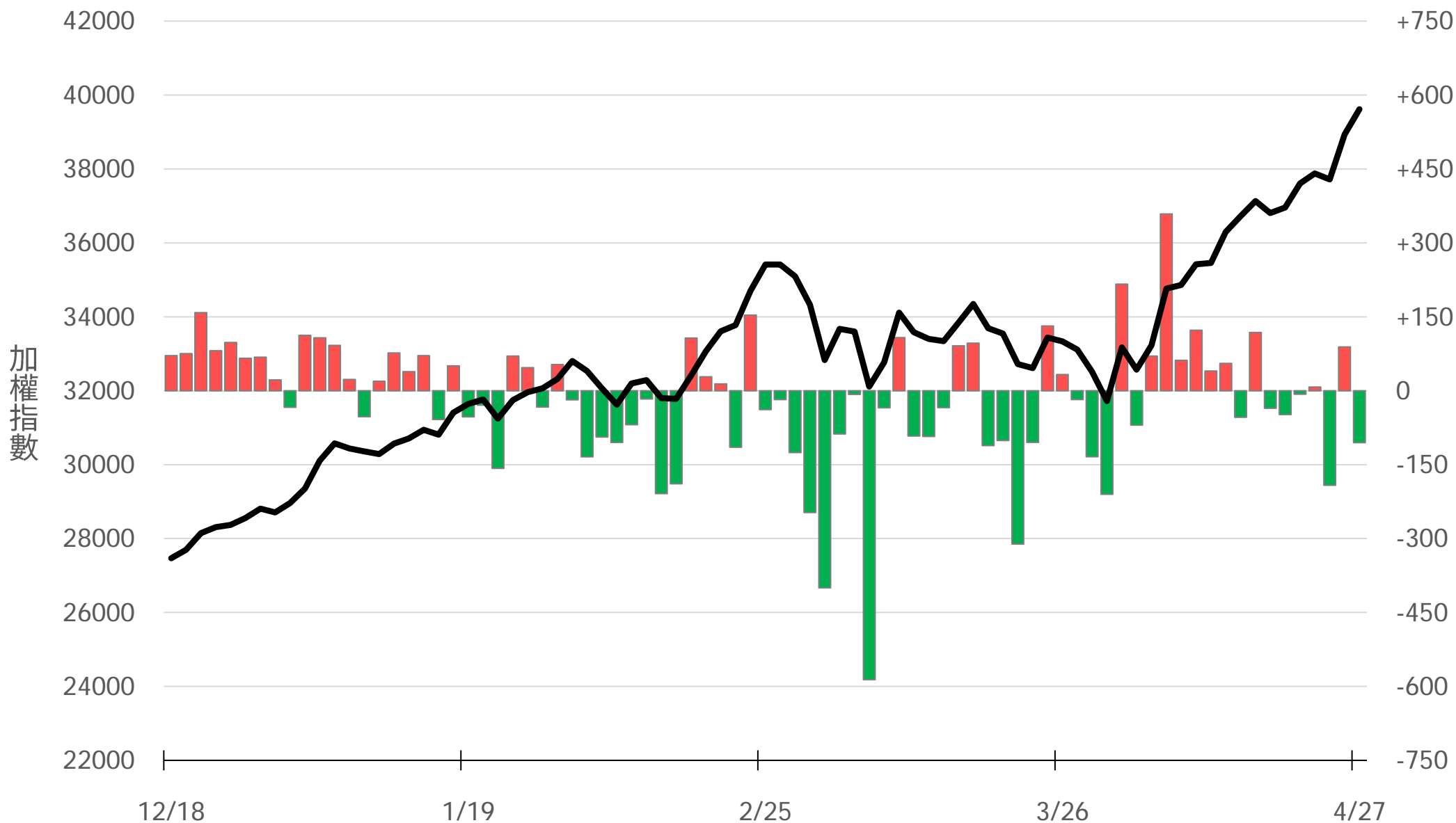
# 外資選權OI淨金額(億元)

# +2.25



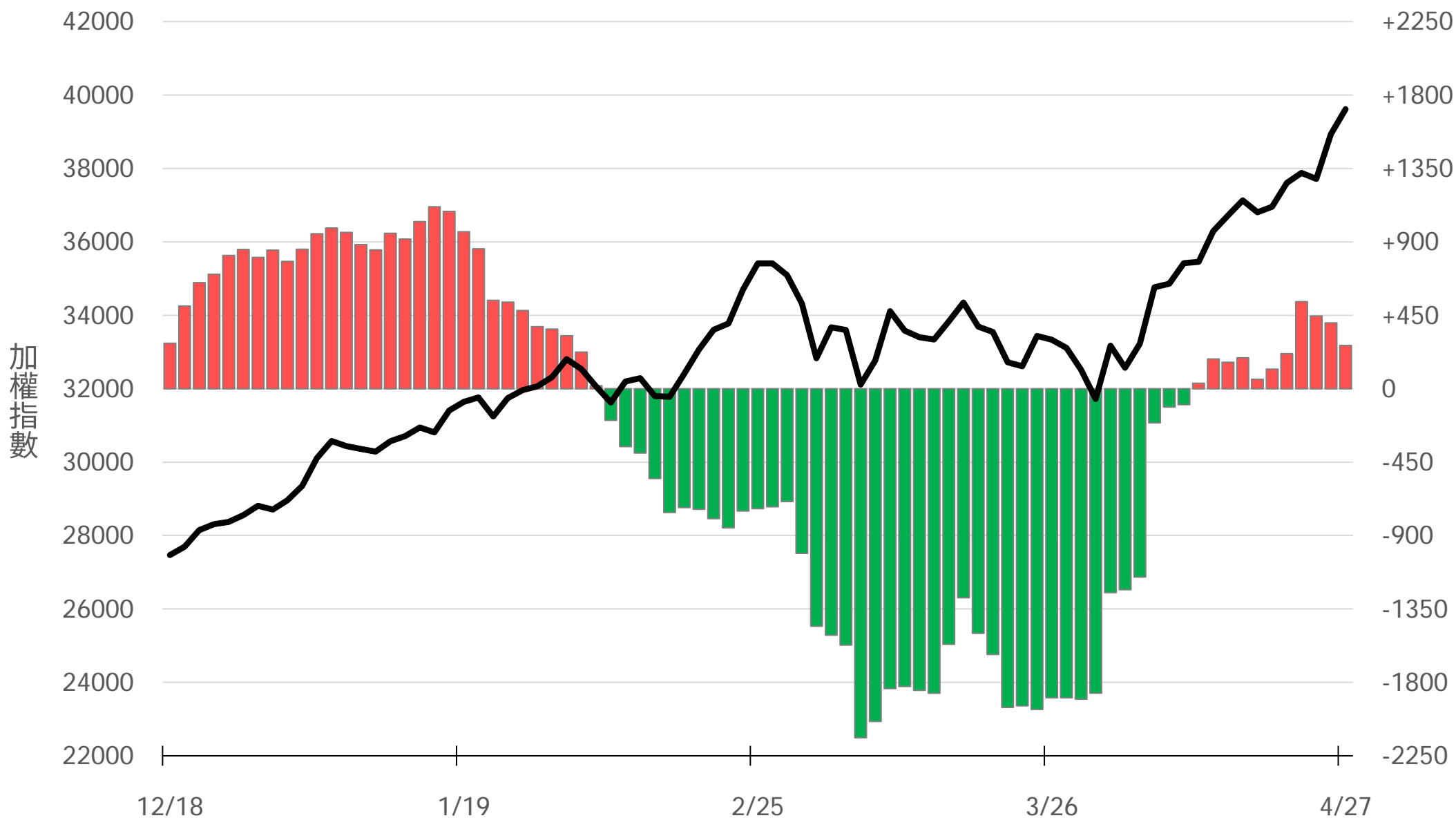
# 自營買賣超(億元)

# -105.42



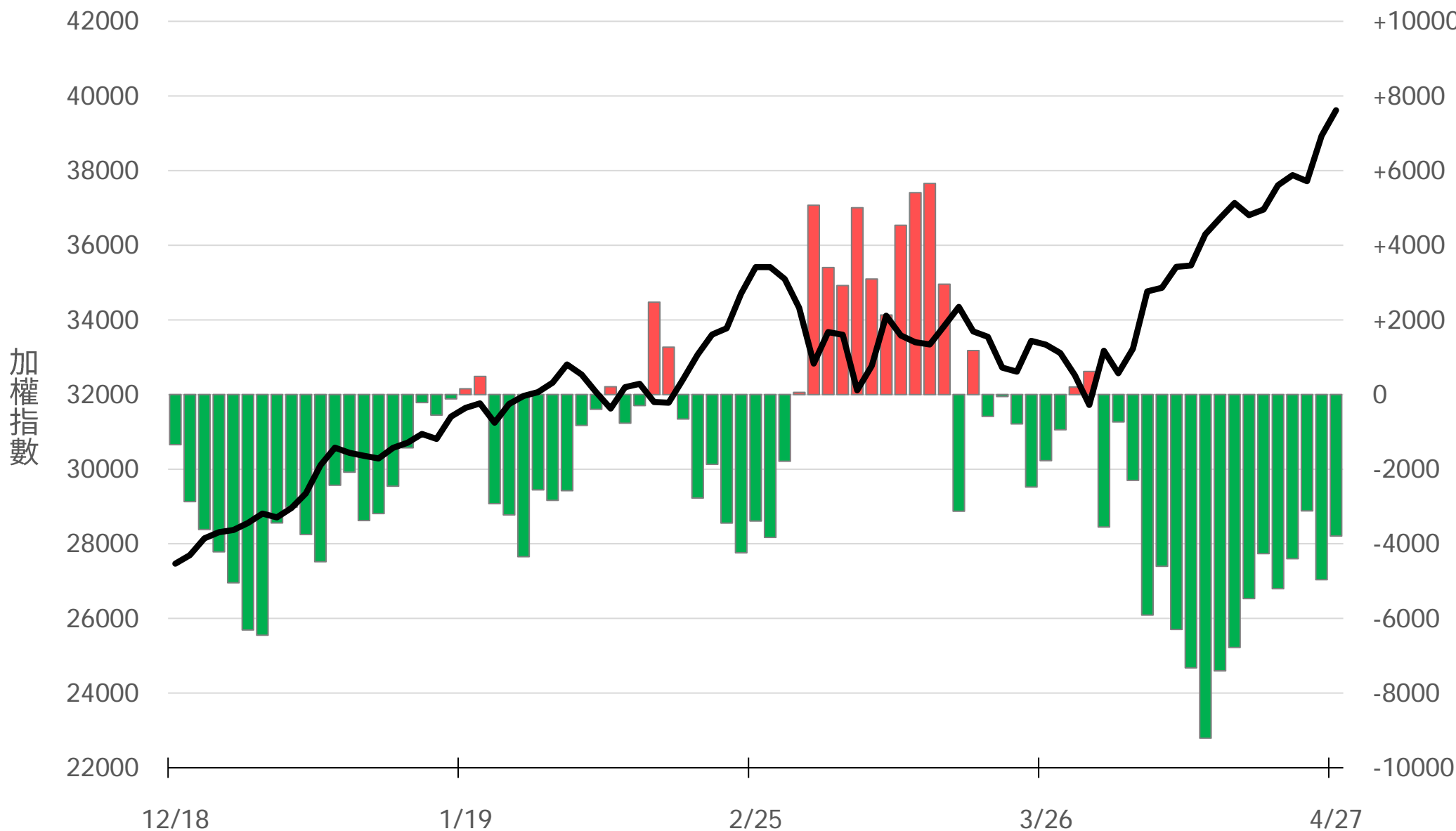
# 自營近20日累計買賣超(億元)

## +265.02



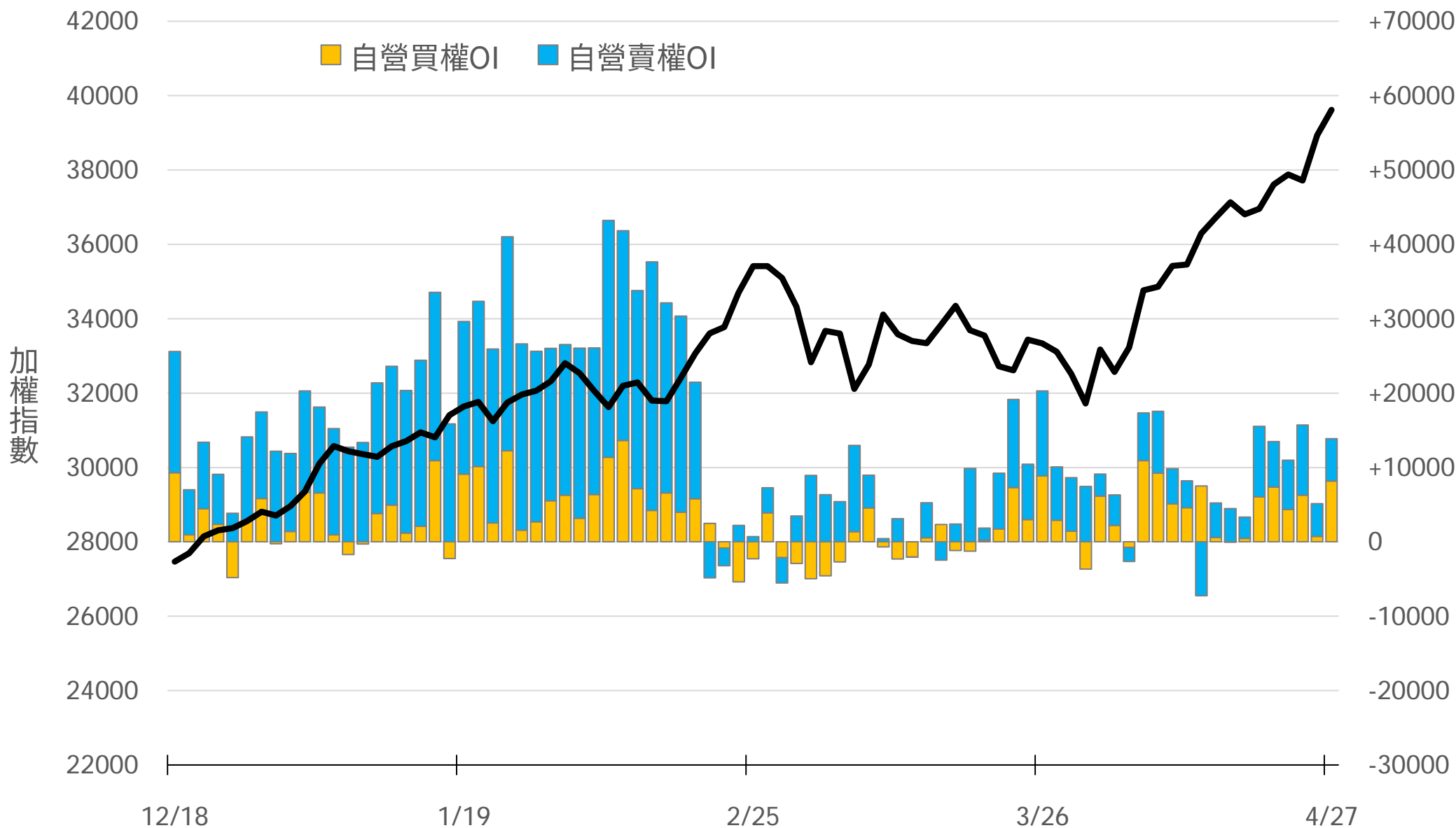
# 自營台指期OI(口)

# -3792



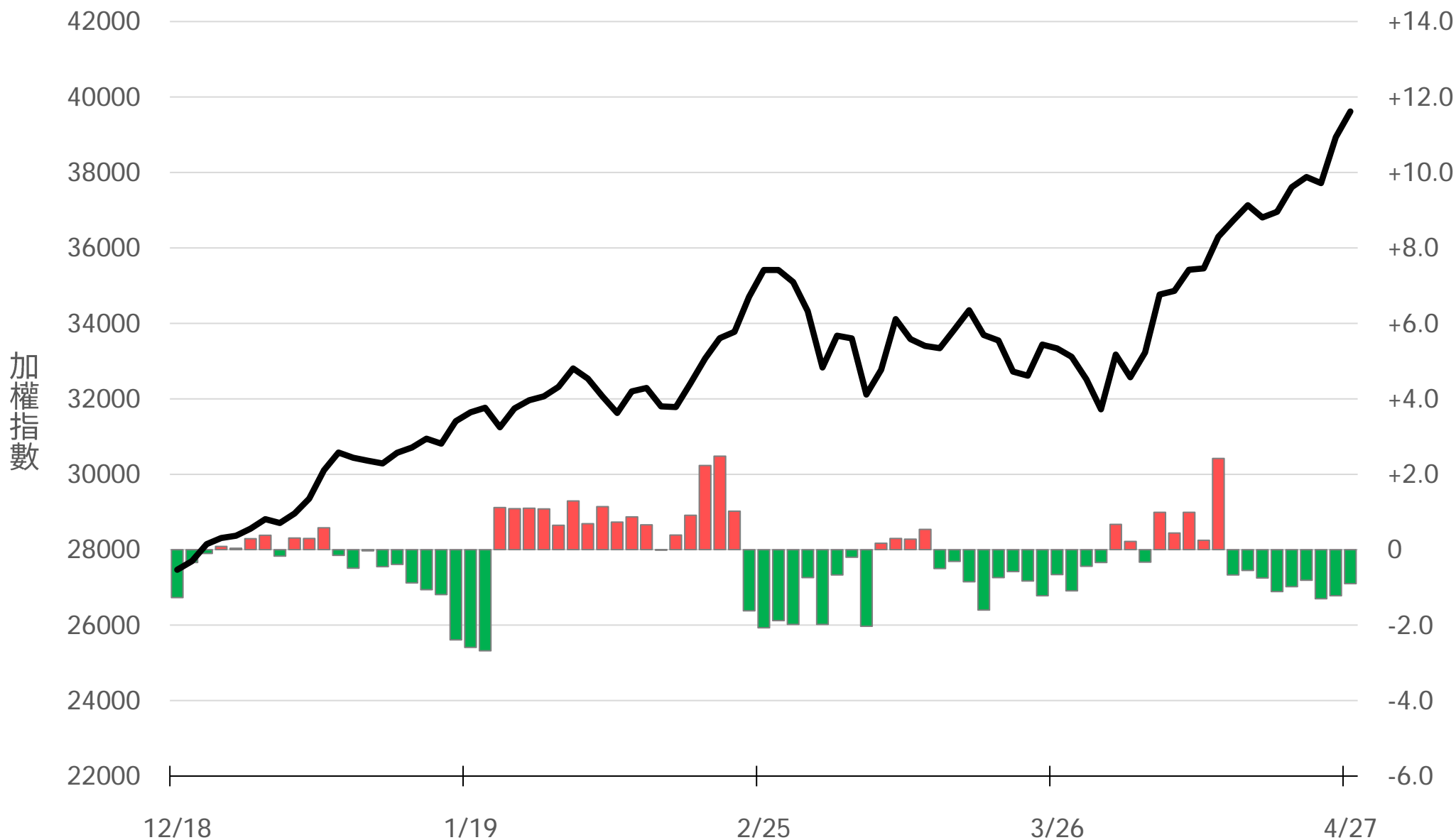
# 自營選權OI(口) 0軸以上為買方，以下為賣方

買權 +8183  
賣權 +5680



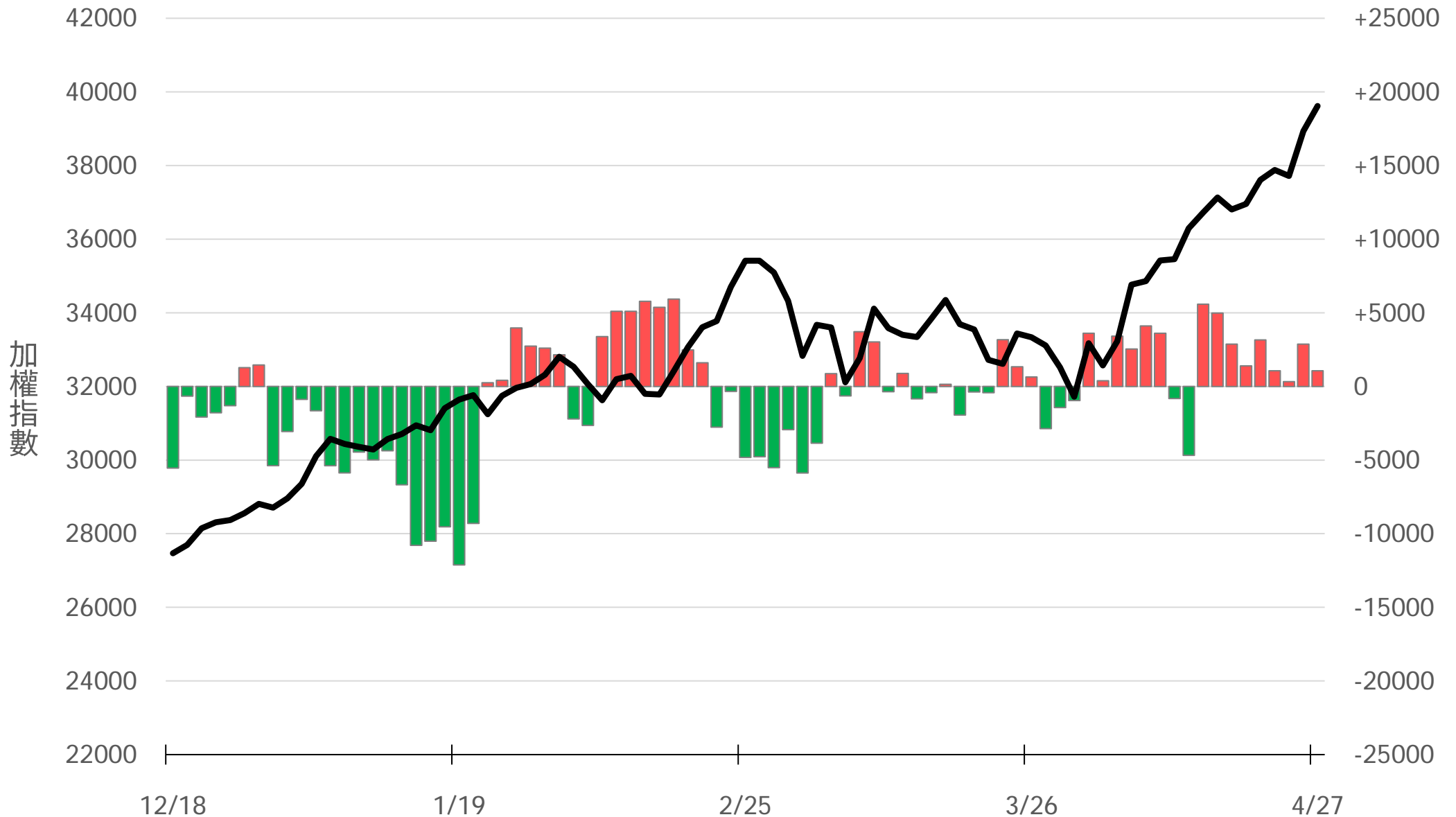
# 自營選權OI淨金額(億元)

-0.90



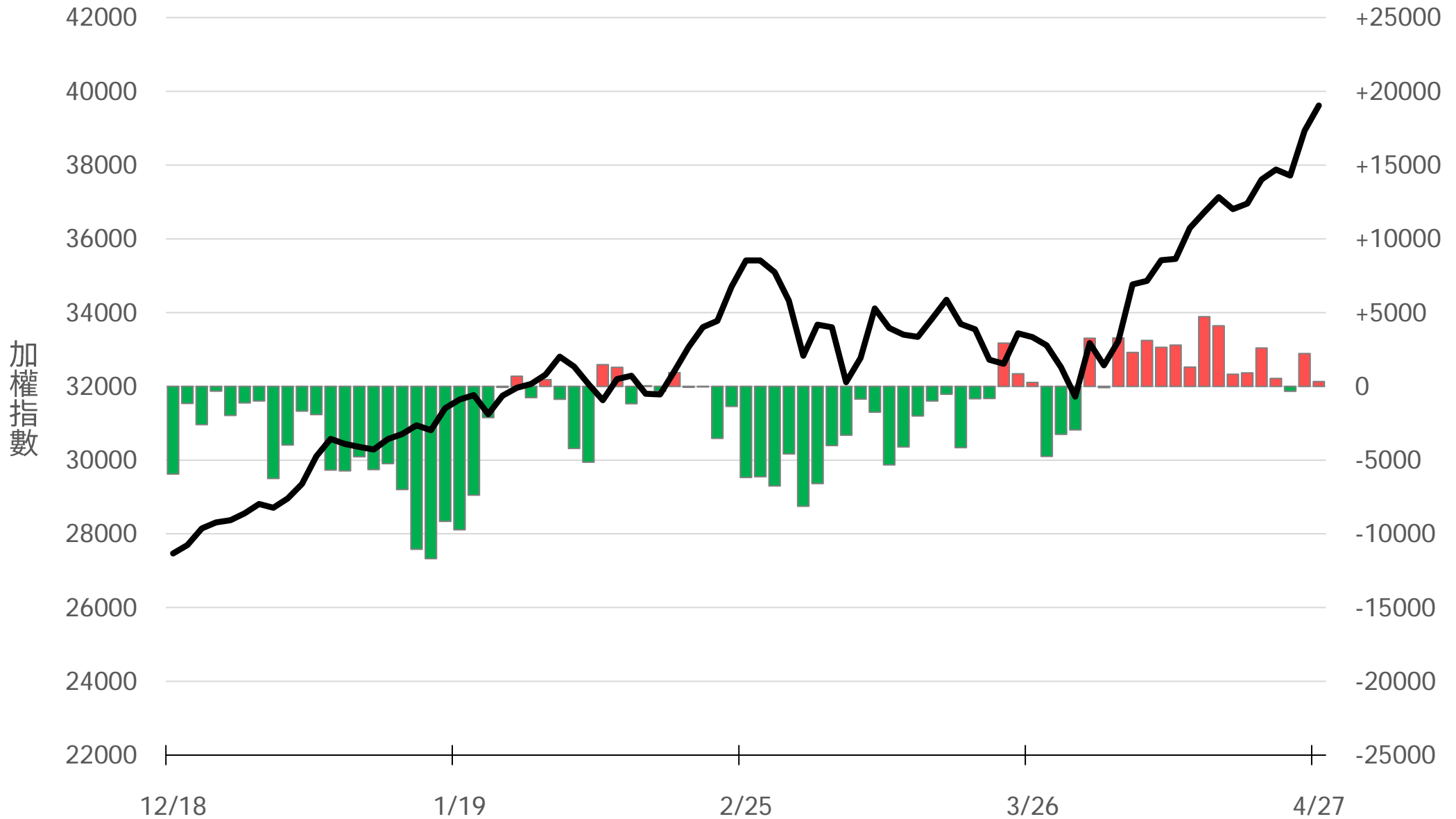
# 十特近月台指期O(口)

# +1058



# 十特全月台指期O(口)

# +320

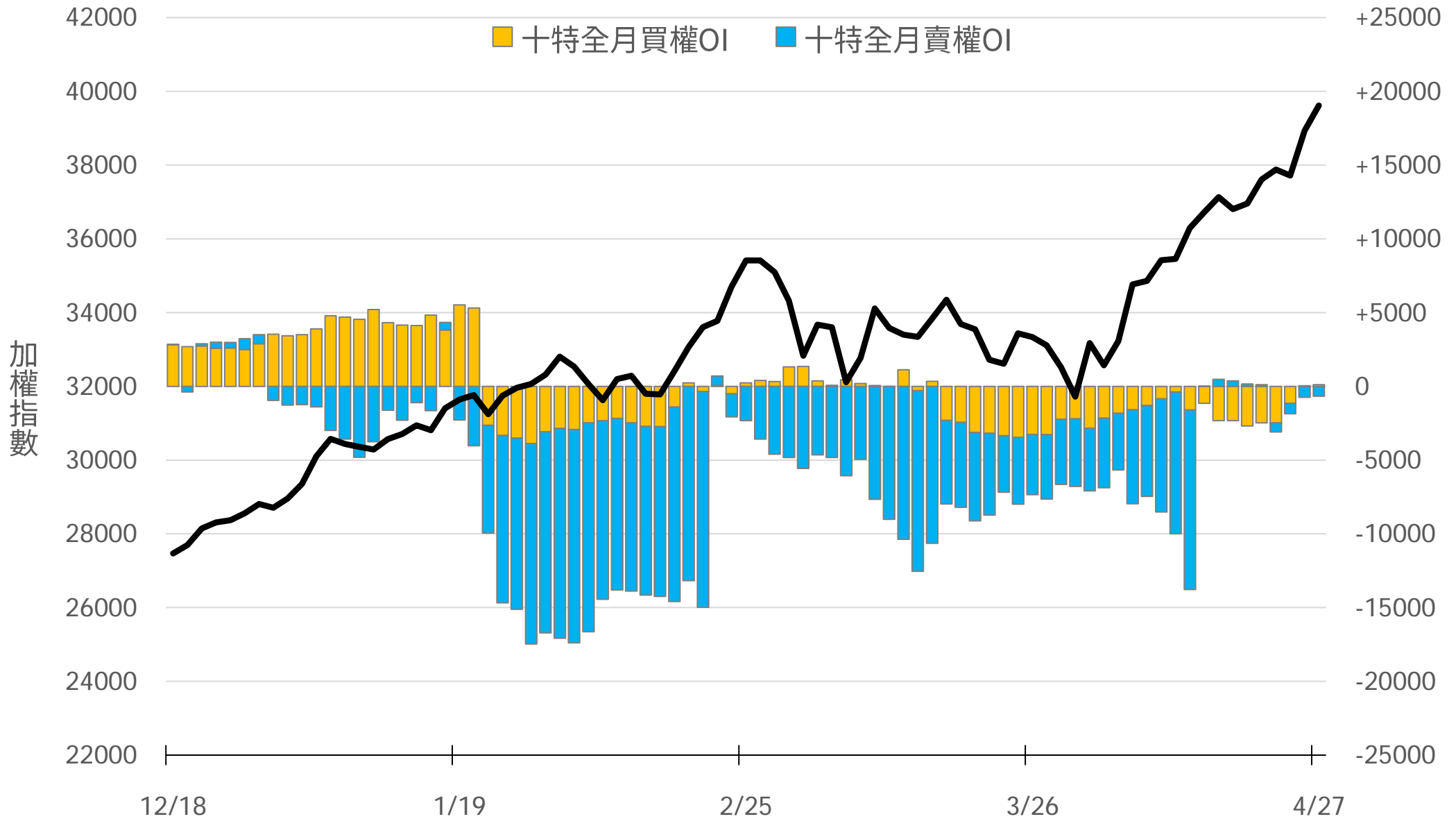


# 十特近月選權OI(口)

0軸以上為買方  
0軸以下為賣方

買權  
賣權

+111  
-663

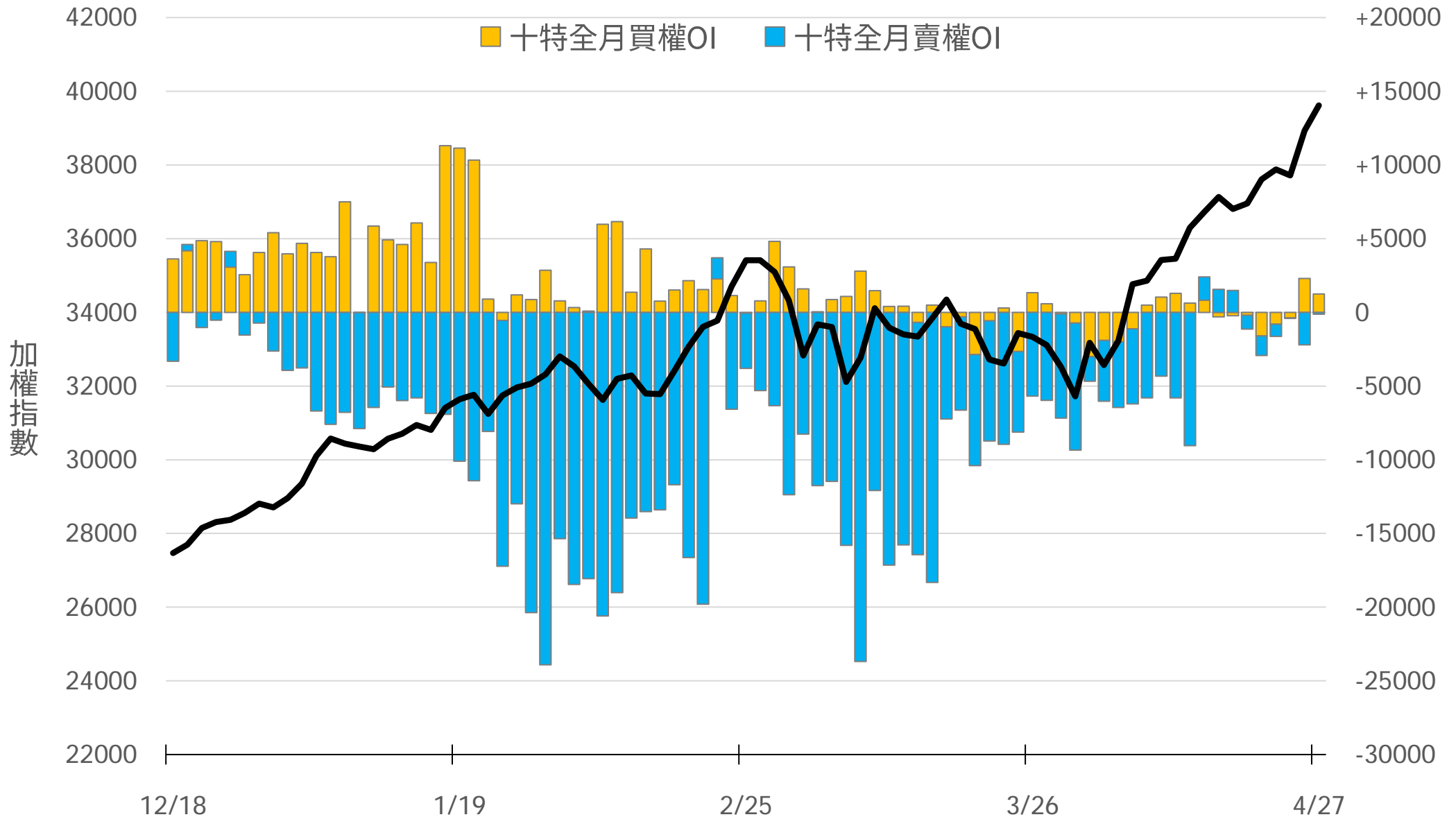


# 十特全月選權OI(口)

0軸以上為買方  
0軸以下為賣方

買權  
賣權

+1244  
-128



# 台指期盤後快訊



永豐期貨股份有限公司 | 台北市重慶南路一段2號8樓 | 02-2381-1799 | 114年金管期總字第010號 | 顧問事業部

本研究報告純屬研究性質僅供參考，不保證其完整性及精確性，報告內容具時效性，邇後若有變更，本公司將不做預告或主動更新。交易人決策時應衡量自身需求與交易風險，並就交易結果自行負責，本公司恕不負任何法律責任，亦不作任何保證。未經授權，禁止任何形式抄襲、引用或轉載。