



SGX

TSR20橡膠日報

2026年4月27日 永豐期貨顧問事業部編制

TSR20橡膠期貨收盤行情表

月份	結算	變動	變動%	交易量	OI	OI增減	跨月	價差	變動
05	211.8	+1.6 ▲	0.76%	697	1315	-435	05/06	-2.2	-0.9
06	209.6	+0.7 ▲	0.34%	1726	9573	-169	06/07	-0.3	+0.0
07	209.3	+0.7 ▲	0.34%	4645	22172	+666	07/08	-0.1	+0.1
08	209.2	+0.8 ▲	0.38%	3010	10489	+225	08/09	-0.2	-0.1
09	209.0	+0.7 ▲	0.34%	805	9314	+157	09/10	+0.1	+0.1
10	209.1	+0.8 ▲	0.38%	375	4867	-18	10/11	-0.1	-0.4
11	209.0	+0.4 ▲	0.19%	143	5153	+11	11/12	+0.3	+0.2
12	209.3	+0.6 ▲	0.29%	12	1649	+2	12/01	+0.1	+0.1
01	209.4	+0.7 ▲	0.34%	11	933	-1	01/02	+0.2	-0.2
02	209.6	+0.5 ▲	0.24%	5	182	+5	02/03	+0.1	+0.1
03	209.7	+0.6 ▲	0.29%	5	100	0	03/04	+0.3	+0.1
04	210.0	+0.7 ▲	0.33%	0	0	0	跨月價差 = 遠月 - 近月		

橡膠期貨最熱絡月份(第3個月)日K連續圖



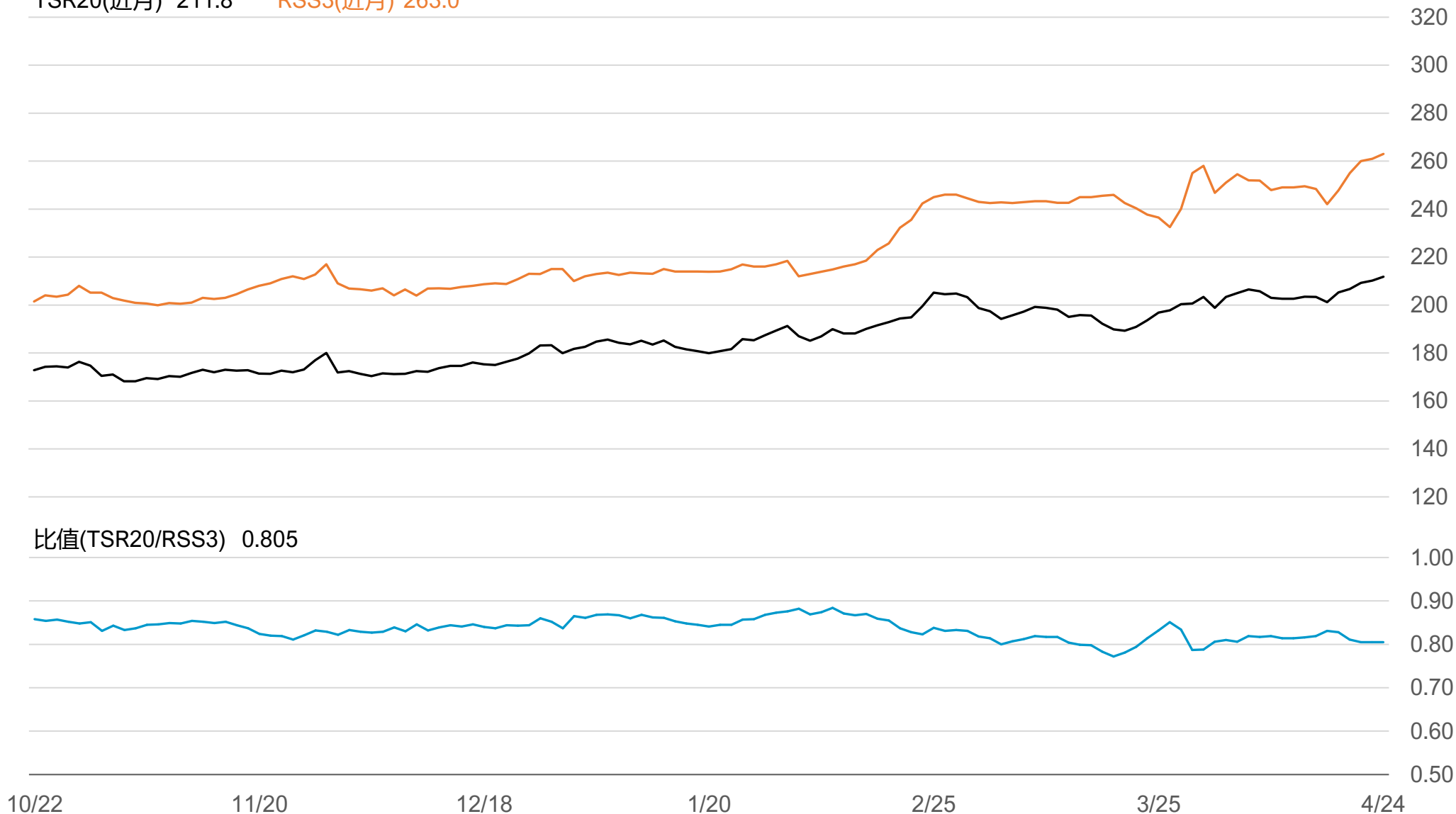
橡膠期貨近3個月價格走勢圖

5月 211.8 6月 209.6 7月 209.3



SGX TSR20/RSS3比值走勢圖

TSR20(近月) 211.8 RSS3(近月) 263.0



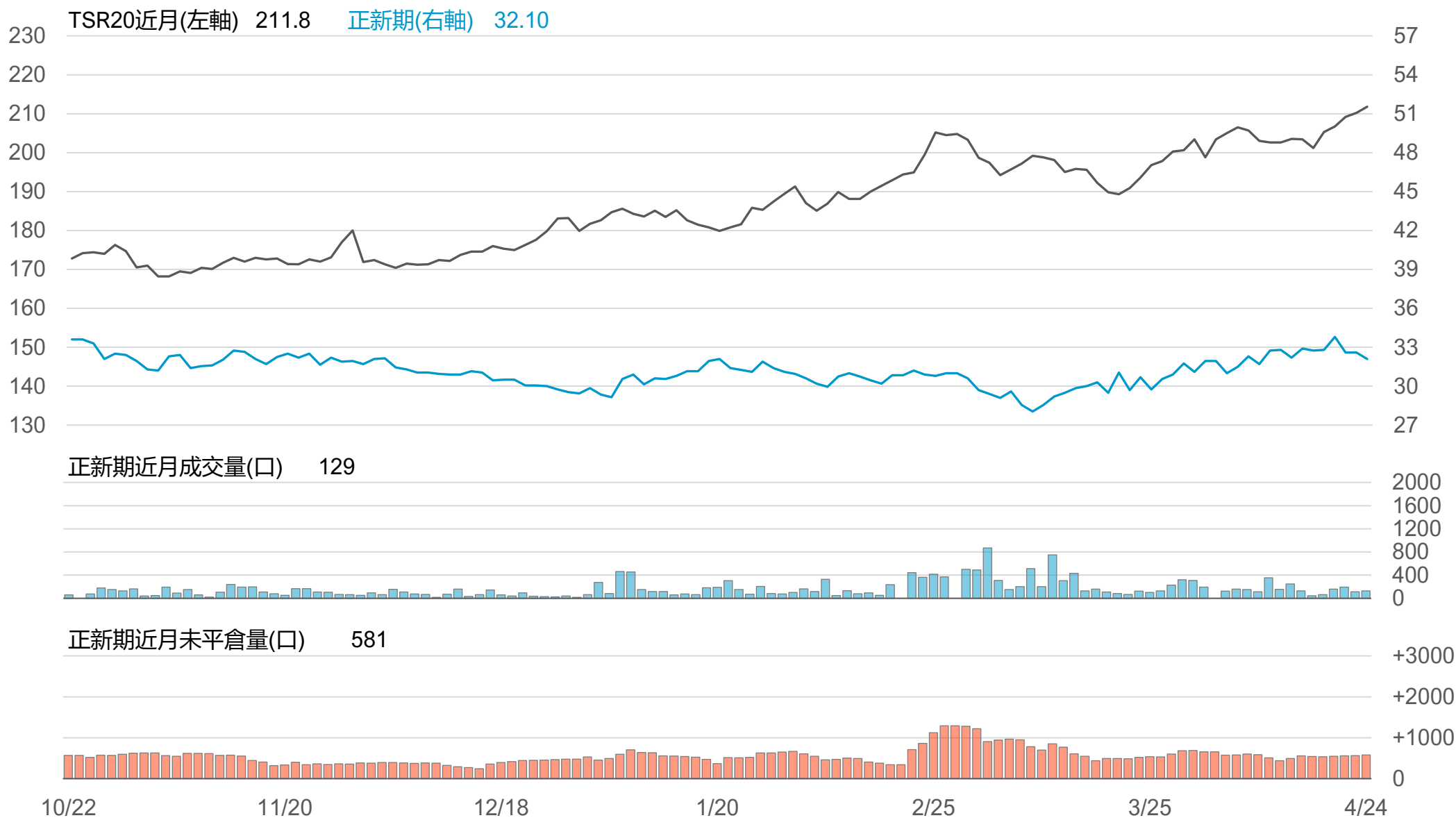
橡膠個股期收盤行情 - 正新(2105)

代碼	月份	收盤	變動	變動%	成交量(口)	OI(口)	增減(口)
FK	05	32.1	-0.50 ▼	1.53%	129	581	+15
FK	06	32.15	-0.55 ▼	1.69%	4	9	+2

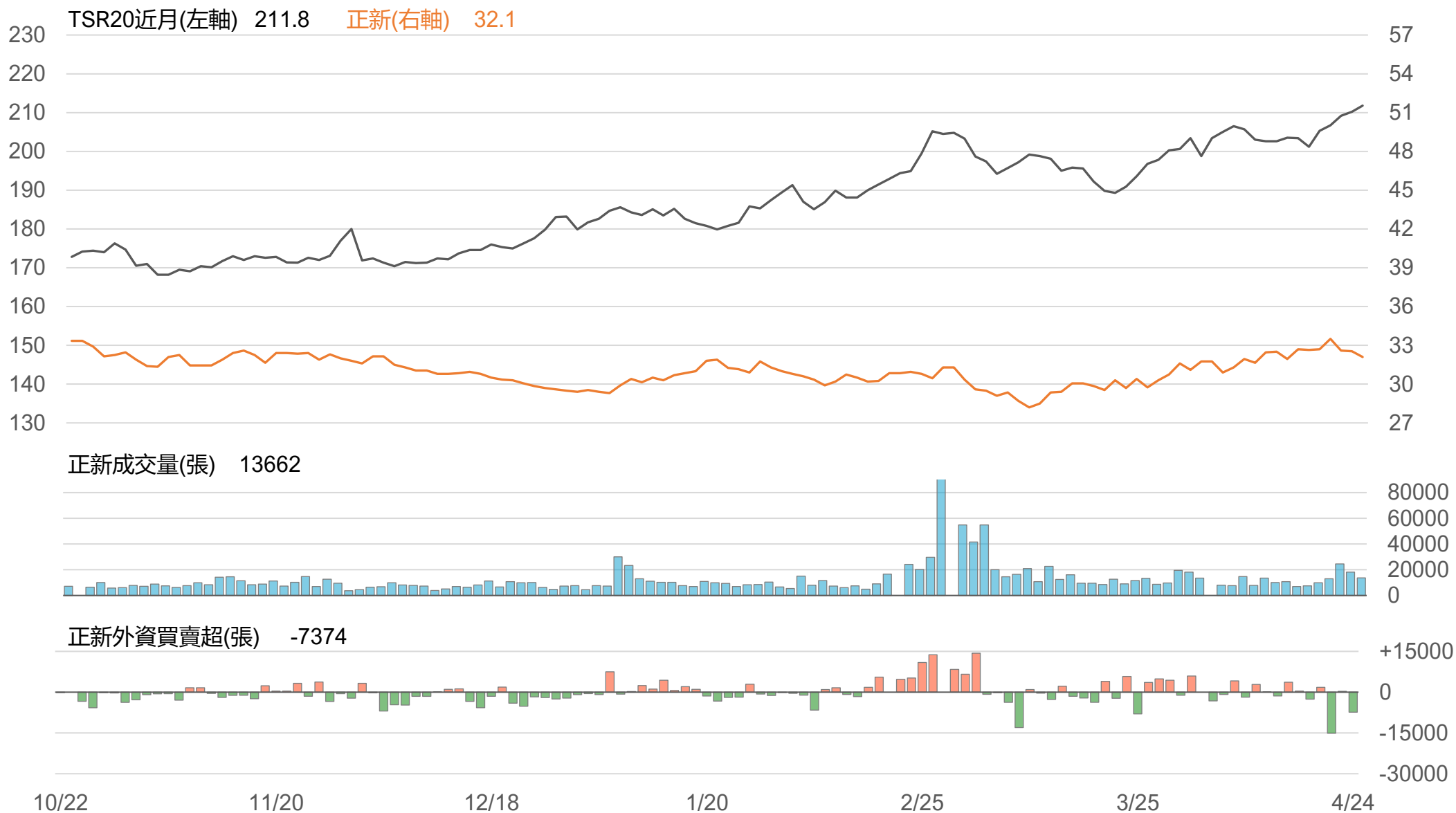
橡膠類股收盤行情

代號	公司	收盤	變動	變動%	成交量(張)	外資買賣超	
						連續(日)	累計(張)
2105	正新	32.1	-0.45 ▼	1.38%	13662	連1賣	-7374
2101	南港	33.4	-0.75 ▼	2.20%	5487	連1賣	-132
2102	泰豐	19.2	-0.30 ▼	1.54%	736	連1賣	-494
2106	建大	17.7	-0.20 ▼	1.12%	588	連3賣	-919
2109	華豐	14.5	-0.05 ▼	0.34%	119	連1賣	-4

TSR20 / 正新期(FK)



TSR20 / 正新(2105)



TSR20 / 南港(2101)



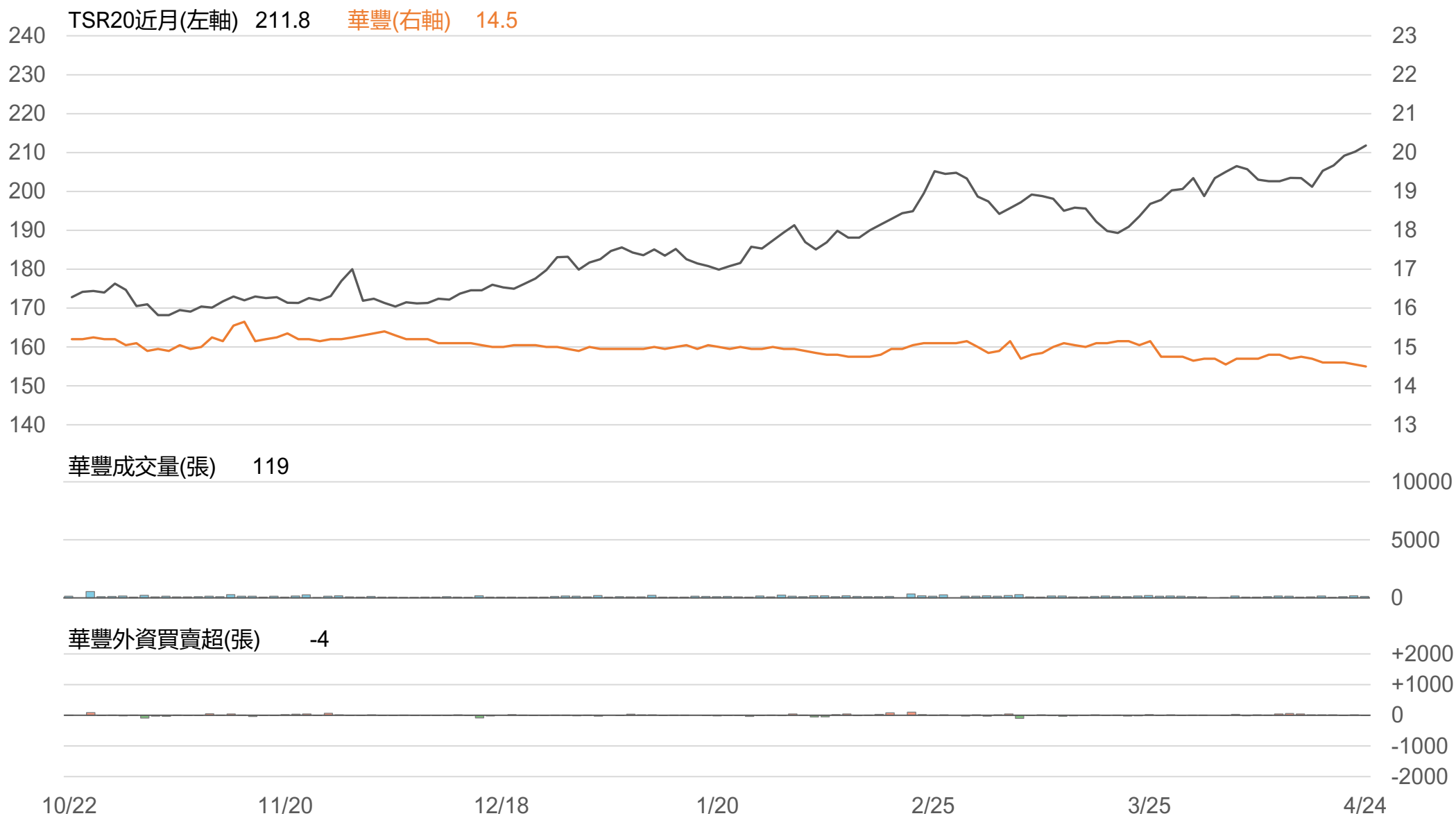
TSR20 / 泰豐(2102)



TSR20 / 建大(2106)



TSR20 / 華豐(2109)



敬語

本研究報告純屬研究性質僅供參考，不保證其完整性及精確性，報告內容具時效性，邇後若有變更，本公司將不做預告或主動更新。交易人應審慎考量本身之需求及交易可能衍生之風險，並就交易結果自行負責，本公司恕不負任何法律責任，亦不作任何保證。未經本公司授權，禁止以任何形式複製、轉載或節錄。

永豐期貨股份有限公司 | 台北市重慶南路一段2號8樓 | 02-2381-1799 | 114年金管期總字第010號 | 顧問事業部