

A50晨報

永豐期貨顧問事業部編製

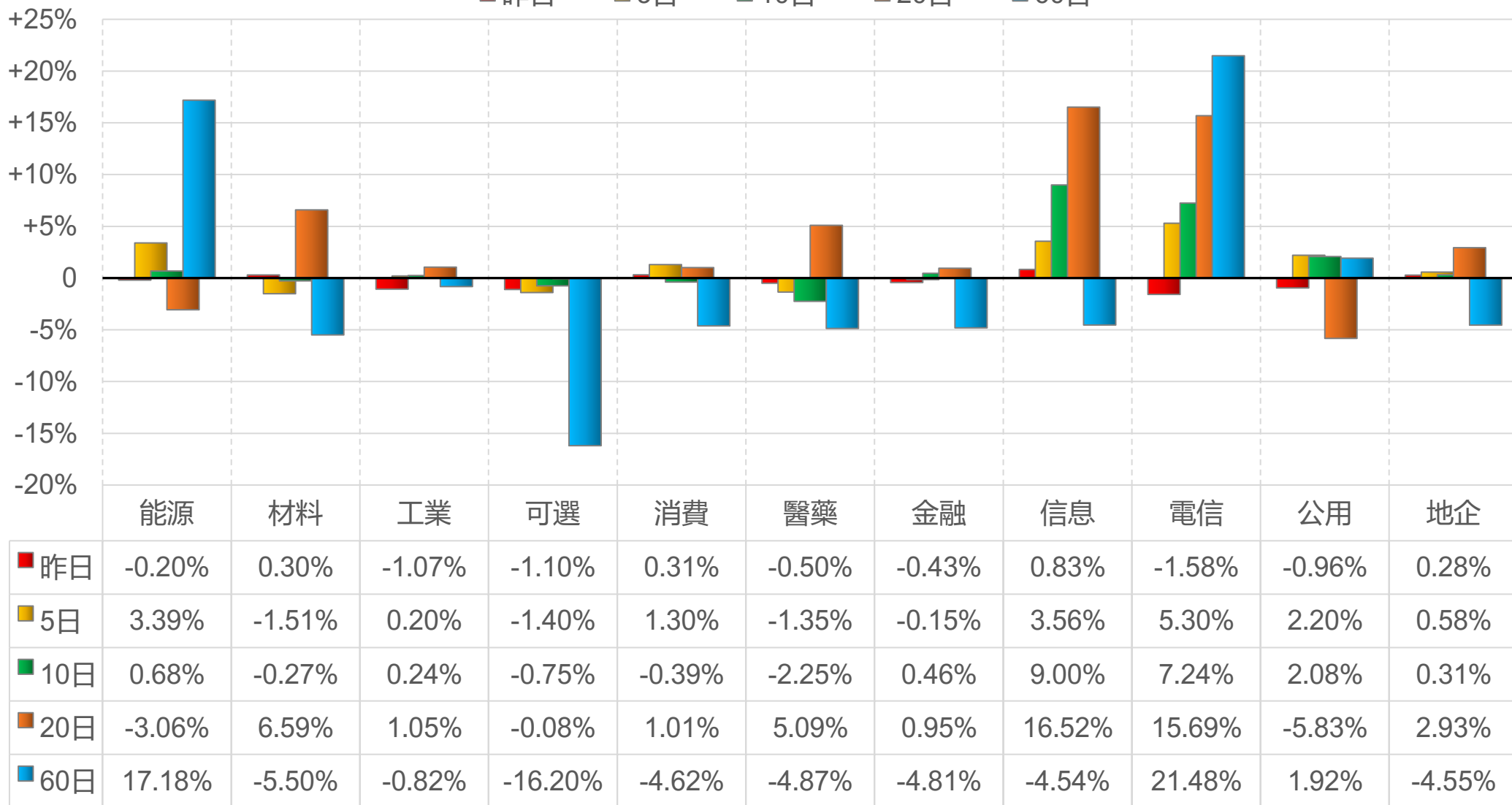


陸股主要指數

標的	收盤	漲跌	漲跌幅	今年以來	0% (52週低)	↔	100% (52週高)
上證指數	4079.90	-13.35	-0.33%	+2.8%			87%
上證50	2945.04	+17.11	+0.58%	-2.8%			57%
上證180	10019.70	-10.04	-0.10%	+0.0%			75%
深證指數	2743.05	-16.57	-0.60%	+8.4%			94%
中小板	15731.11	-84.85	-0.54%	+8.2%			95%
創業板	4355.33	-41.62	-0.95%	+11.3%			94%
滬深300	4769.37	-16.96	-0.35%	+3.0%			94%
A50指數	15614.19	-26.98	-0.17%	+2.0%			95%
恆生指數	25978.07	+62.87	+0.24%	+1.4%			67%
H股指數	8775.62	+42.99	+0.49%	-1.5%	45%		

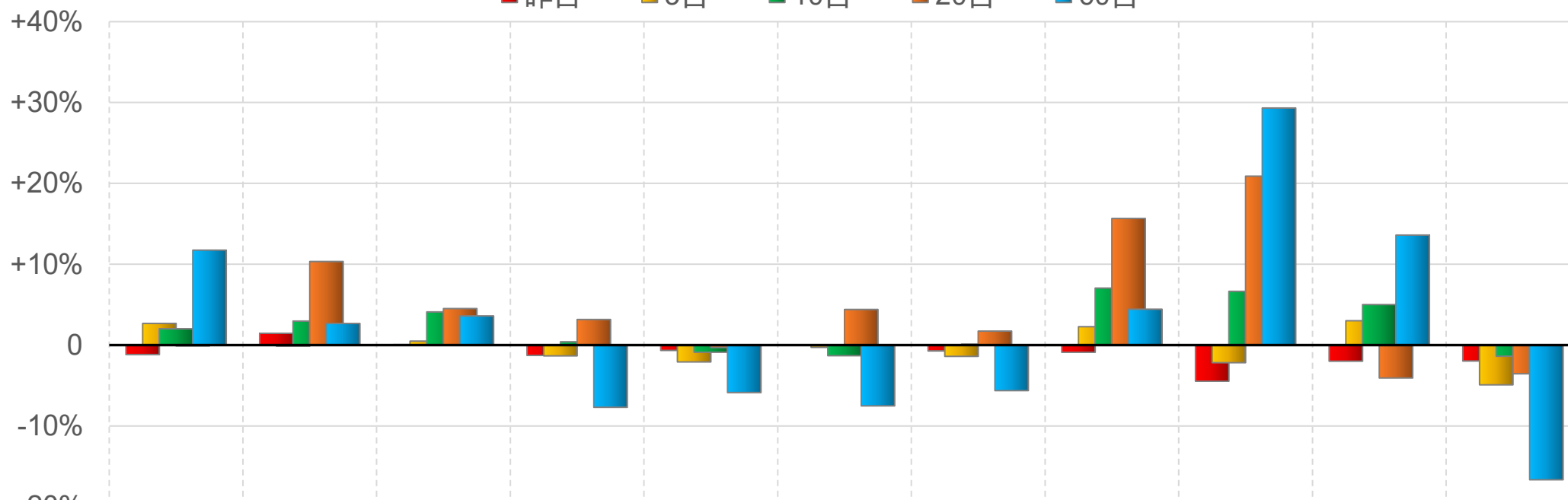
上證行業指數表現

■ 昨日 ■ 5日 ■ 10日 ■ 20日 ■ 60日



深證行業指數表現

■ 昨日 ■ 5日 ■ 10日 ■ 20日 ■ 60日

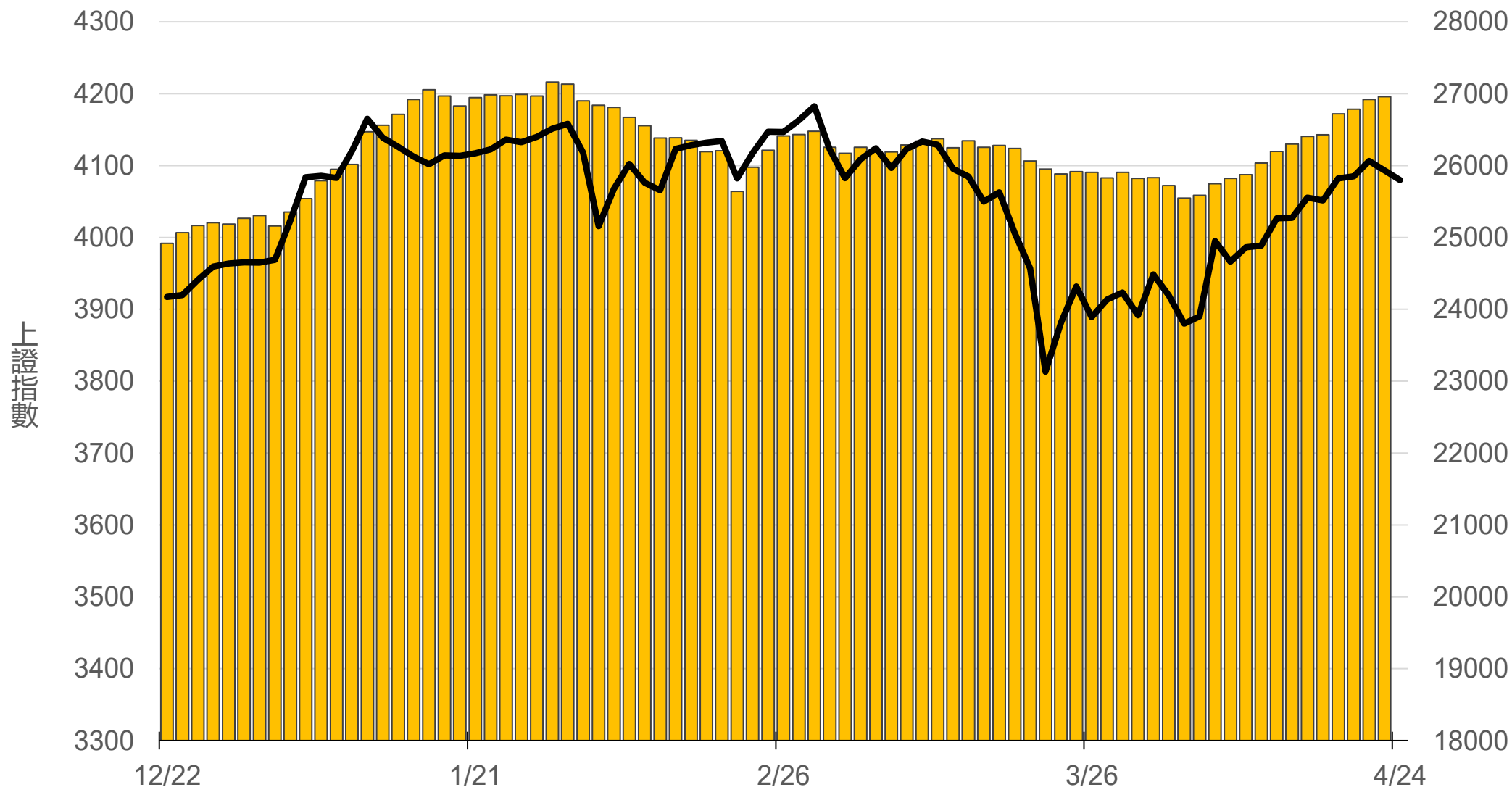


	能源	材料	工業	可選	消費	醫藥	金融	信息	電信	公用	地產
■ 昨日	-1.17%	1.46%	0.06%	-1.28%	-0.66%	-0.01%	-0.72%	-0.89%	-4.47%	-1.99%	-1.97%
■ 5日	2.68%	-0.13%	0.49%	-1.33%	-2.08%	-0.28%	-1.39%	2.28%	-2.17%	3.01%	-4.91%
■ 10日	2.02%	2.97%	4.10%	0.41%	-0.89%	-1.31%	0.11%	7.05%	6.65%	5.01%	-1.38%
■ 20日	-0.11%	10.34%	4.52%	3.17%	-0.29%	4.40%	1.73%	15.66%	20.89%	-4.07%	-3.54%
■ 60日	11.74%	2.68%	3.61%	-7.69%	-5.87%	-7.51%	-5.63%	4.44%	29.32%	13.60%	-16.65%

滬深兩市融資餘額 (億人民幣)

僅更新至
前一日數據

26957.7



一般型ETF (單位: 張, 新台幣億元)

商品	收盤	漲跌	漲跌幅	成交量	金額	市值
元大上證50 (006206)	36.62	+0.11 ↑	0.30%	137	0.05	11.1
富邦上證180 (006205)	40.02	-0.10 ↓	0.25%	427	0.17	41.6
富邦中證500 (00783)	28.53	-0.22 ↓	0.77%	80	0.02	3.0
富邦深100 (00639)	16.92	-0.25 ↓	1.46%	774	0.13	19.8
群益深證中小 (00643)	19.18	-0.12 ↓	0.62%	2444	0.47	16.3
元大寶滬深 (0061)	24.14	-0.12 ↓	0.49%	319	0.08	25.6
復華滬深 (006207)	32.39	-0.21 ↓	0.64%	112	0.04	7.6
國泰A50 (00636)	28.09	-0.15 ↓	0.53%	647	0.18	32.1
富邦恆生國企 (00700)	17.56	-0.03 ↓	0.17%	197	0.03	6.5

槓桿及反向型ETF (單位: 張, 新台幣億元)

商品	收盤	漲跌	漲跌幅	成交量	金額	市值
富邦上證180正2 (00633L)	51.30	-0.25 ↓	0.48%	2165	1.11	77.7
富邦上證180反1 (00634R)	3.11	0 -	0	64	0.00	1.5
元大滬深300正2 (00637L)	21.15	-0.12 ↓	0.56%	25244	5.35	187.8
元大滬深300反1 (00638R)	6.66	0 -	0	443	0.03	1.8
國泰A50正2 (00655L)	35.80	-0.17 ↓	0.47%	967	0.35	27.0
國泰A50反1 (00656R)	5.88	+0.01 ↑	0.17%	101	0.01	1.2
復華香港正2 (00650L)	17.40	-0.06 ↓	0.34%	5310	0.92	21.1
復華香港反1 (00651R)	5.22	+0.01 ↑	0.19%	231	0.01	1.7
富邦恆生國企正2 (00665L)	10.00	+0.02 ↑	0.20%	16942	1.68	46.3
富邦恆生國企反1 (00666R)	8.95	-0.02 ↓	0.22%	120	0.01	1.4

ETF期貨 (單位: 口)

商品	月份	收盤	漲跌	漲跌幅	成交量	OI	增減	
富邦上證180 (OAF)	05	40.23	+0.06	↑	0.15%	2	704	0
	06	40.32	+0.06	↑	0.15%	0	53	0
元大上證50 (OBF)	05	36.71	-0.09	↓	0.24%	1	14	-1
	06	36.78	-0.09	↓	0.24%	0	0	0
國泰A50 (OJF)	05	28.23	-0.15	↓	0.53%	6	100	-2
	06	28.30	-0.15	↓	0.53%	0	17	0
富邦深100 (OKF)	05	16.96	-0.30	↓	1.74%	20	586	+14
	06	16.98	-0.30	↓	1.74%	0	5	0
群益深中小 (OOF)	05	19.17	-0.12	↓	0.62%	0	78	0
	06	19.08	-0.12	↓	0.63%	0	28	0

A50晨報



永豐期貨股份有限公司 | 台北市重慶南路一段2號8樓 | 02-2381-1799 | 114年金管期總字第010號 | 顧問事業部

本研究報告純屬研究性質僅供參考，不保證其完整性及精確性，報告內容具時效性，邇後若有變更，本公司將不做預告或主動更新。交易人決策時應衡量自身需求與交易風險，並就交易結果自行負責，本公司恕不負任何法律責任，亦不作任何保證。未經授權，禁止任何形式抄襲、引用或轉載。