

台指期盤後快訊

永豐期貨顧問事業部編製



收盤行情表

2026年4月24日 星期五

合約	收盤	漲跌	漲跌幅	成交量	OI	OI增減
加權指數	38932.4	+1218.25	+3.13%	1.072816	兆元	
台指05	39222	+1371	+3.62%	153645	79817	+1567
台指06	39310	+1341	+3.53%	1628	2432	+151
小台05	39222	+1371	+3.62%	363621	28581	+3486
小台06	39310	+1341	+3.53%	11196	4615	+546
微台05	39222	+1371	+3.62%	434985	45837	+11060
微台06	39310	+1341	+3.53%	23319	7884	+1187
電子05	2526	+112.55	+4.66%	676	438	-7
金融05	2475.6	-1.60	-0.06%	373	486	+1
非金05	13987	-109.00	-0.77%	109	98	0

今日台選結算合約

202604F4

結算價：38880

台積電成關鍵引擎 台股進入四萬點決戰時刻

指數週五上漲1218.25點，收在38932.4點，成交量1.07億元。台指期上漲1371點至39222點，正價差為289.6點。籌碼面部分，三大法人買超545.87億元；而在台指期淨部位方面，三大法人淨空單減少1968口至-3868口，其中外資淨空單減少3394口至-40633口；十大交易人中的特定法人全月份台指期淨多單增加2559口至2223口。

一切預告在前面，前天已經明確點出若要挑戰四萬點整數關卡，關鍵一定在權值股尤其是台積電的表現，而今天盤面也驗證這個邏輯，資金明顯從中小型股快速抽離轉進權值族群，櫃買指數僅小幅上揚甚至偏弱，顯示市場風險偏好並沒有全面擴散，而是集中火力在能夠直接推動加權指數的核心標的，同時成交量維持在一兆以上的高水位，代表這並不是量縮拉抬，而是帶有真實資金動能的攻擊盤，結構上屬於健康的指數推升行情；更關鍵的是政策面催化，金管會針對台積電投資上限的鬆綁，等同替主動型ETF資金開了一道門，過去受限配置比重的資金現在可以名正言順加碼，這種制度性鬆綁往往帶來的是「持續性買盤」而不是短線激情，尤其在月底作帳與績效壓力並存的時間點，法人更有動機往最具代表性的權值股集中火力，因此短線來看指數的上攻動能仍然偏多，甚至可以說市場正在用最直接有效率的方式挑戰四萬點；不過也要注意，當資金過度集中於單一族群時，盤面結構會變得脆弱，一旦台積電出現漲多震盪或利多鈍化，指數波動會被放大，因此這一波行情的觀察重點不只是能不能過四萬，而是過關之後是否能維持量能與資金擴散，否則很容易演變成拉權值出貨中小型股的結構性分歧行情。

選擇權未平倉量部分，05月買權最大OI落在40000點，賣權最大OI落在26900點；04月W5買權最大OI落在40000點，賣權最大OI落在36000點。全月份未平倉量put/call ratio值由1.11上升至1.76。VIX指數上升3.63至36.44。外資台指期買權淨金額2.92億元；賣權淨金額0.21億元。(永豐期貨研調)

永豐



永豐期貨
SinoPac Futures

永豐期貨股份有限公司 | 台北市重慶南路一段2號8樓 | 02-2381-1799 | 114年金管期總字第010號 | 顧問事業部

本研究報告純屬研究性質僅供參考，不保證其完整性及精確性，報告內容具時效性，邇後若有變更，本公司將不做預告或主動更新。交易人決策時應衡量自身需求與交易風險，並就交易結果自行負責，本公司恕不負任何法律責任，亦不作任何保證。未經授權，禁止任何形式抄襲、引用或轉載。

2026/4/24

三大法人籌碼變化 單位：口 / 億元

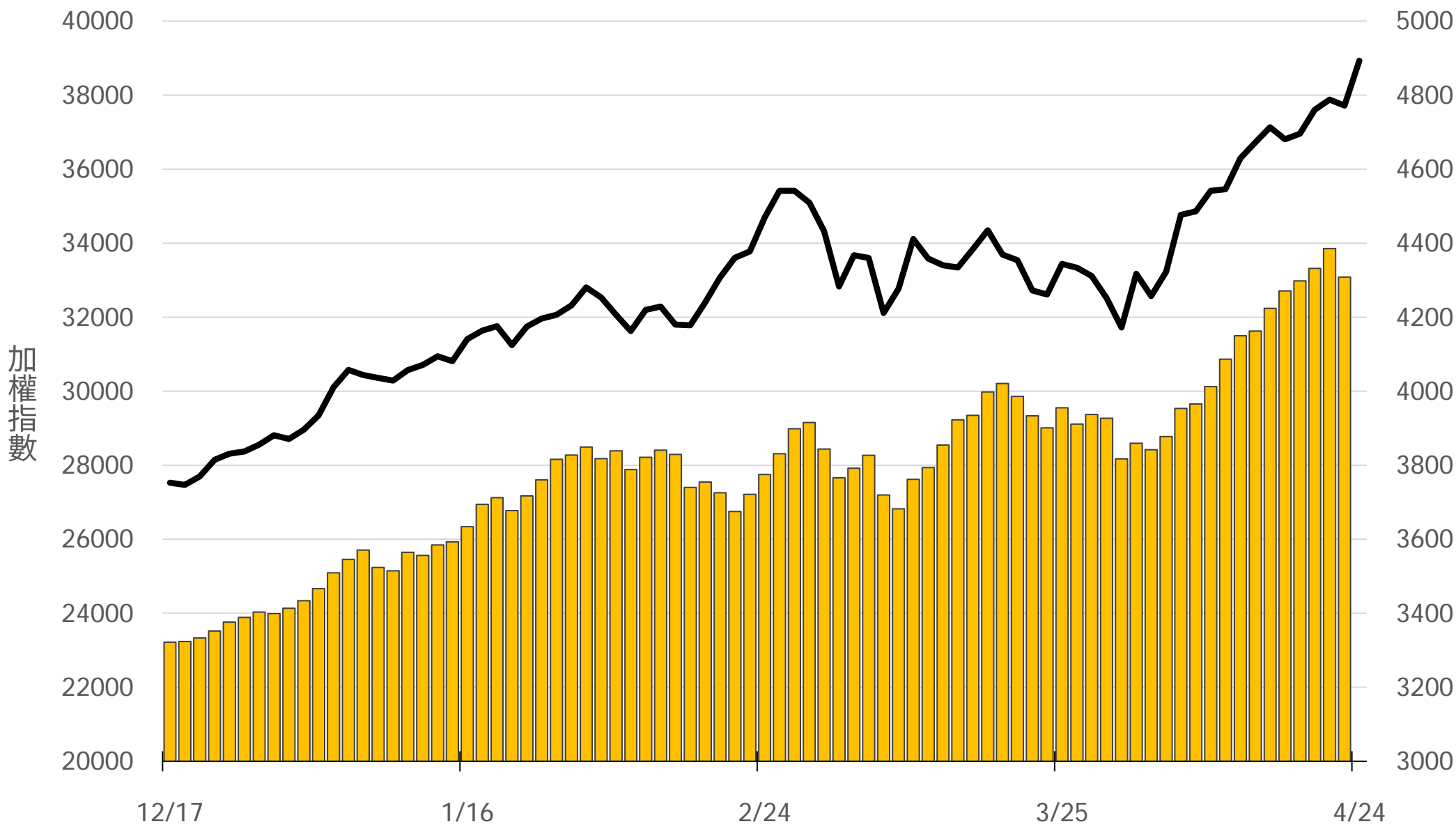
	現貨 (金額)	台指 (口數)	Call (口數)	Put (口數)	Call (金額)	Put (金額)
外資	+439.08	-40633 (+3394)	2338 (+1843)	612 (+535)	2.92 (+0.63)	0.21 (-0.04)
投信	+18.00	41727 (+418)	-397 (+64)	65 (0)	-0.97 (-0.24)	0.01 (-0.01)
自營	+88.79	-4962 (-1844)	735 (-5556)	4397 (-5036)	-1.12 (-0.39)	0.10 (-0.47)
合計	+545.87	-3868 (+1968)	2676 (-3649)	5074 (-4501)	0.83 (0)	0.32 (-0.52)

十大交易人期權淨部位(口)

	十大(特定人)		十大(非特定人)		全市場OI
	近月	其他月	近月	其他月	
台指	2869 (+2546)	-646 (+13)	1908 (+120)	0 (0)	93860 (+3503)
買權	40 (+1183)	2265 (+1505)	1840 (-979)	-2021 (+2102)	41676 (-41988)
賣權	-743 (-34)	-1467 (-2143)	-1594 (+469)	5807 (+8509)	73266 (-19690)

上市融資餘額(億元) 圖表僅更新至前一日數據

4308.3



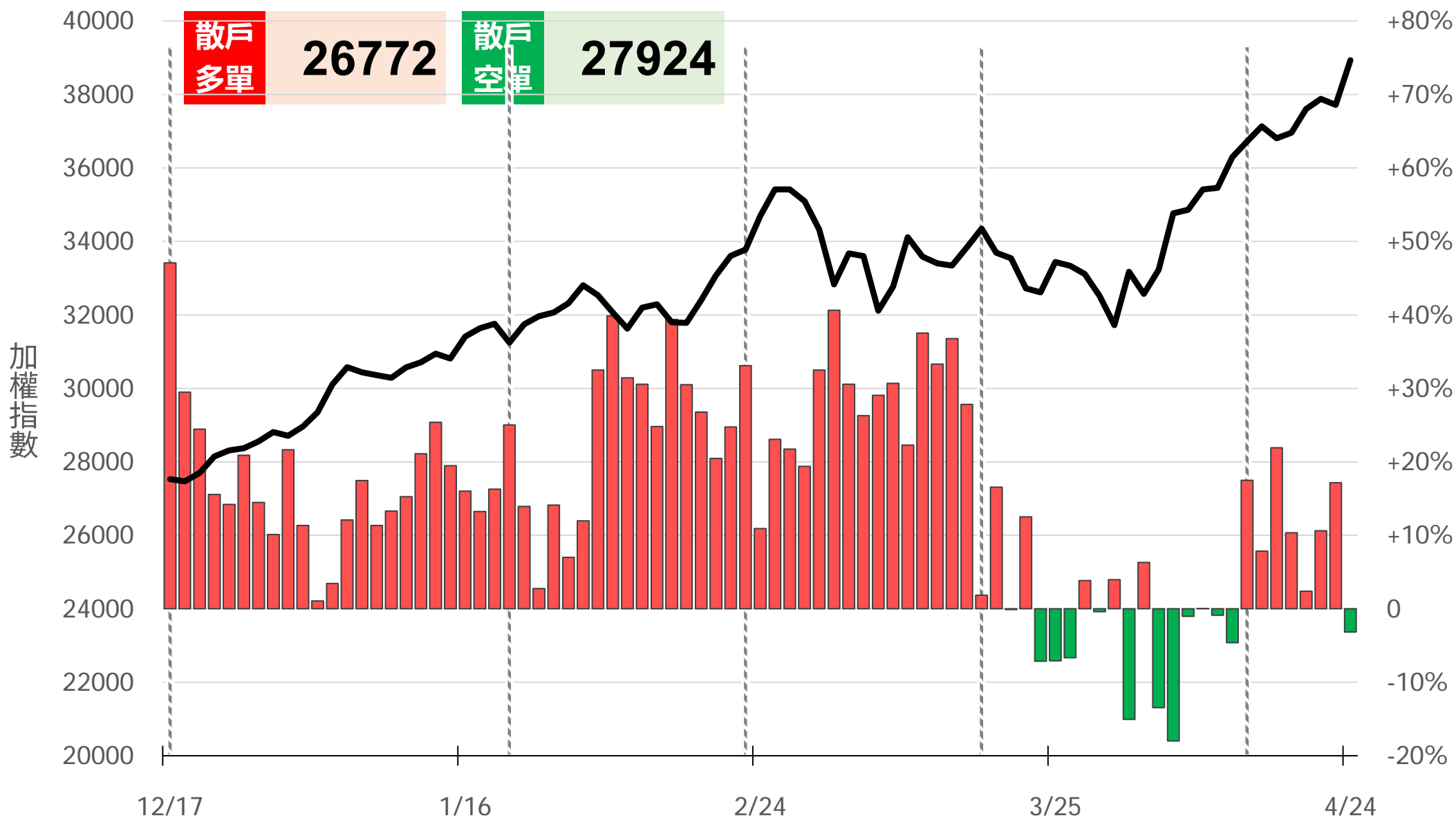
小台散戶多空比

散戶多單=全市場OI-三大法人多單(虛線為結算日)

散戶空單=全市場OI-三大法人空單

散戶多空比=(散戶多單-散戶空單)/全市場OI x 100%

-3.16%



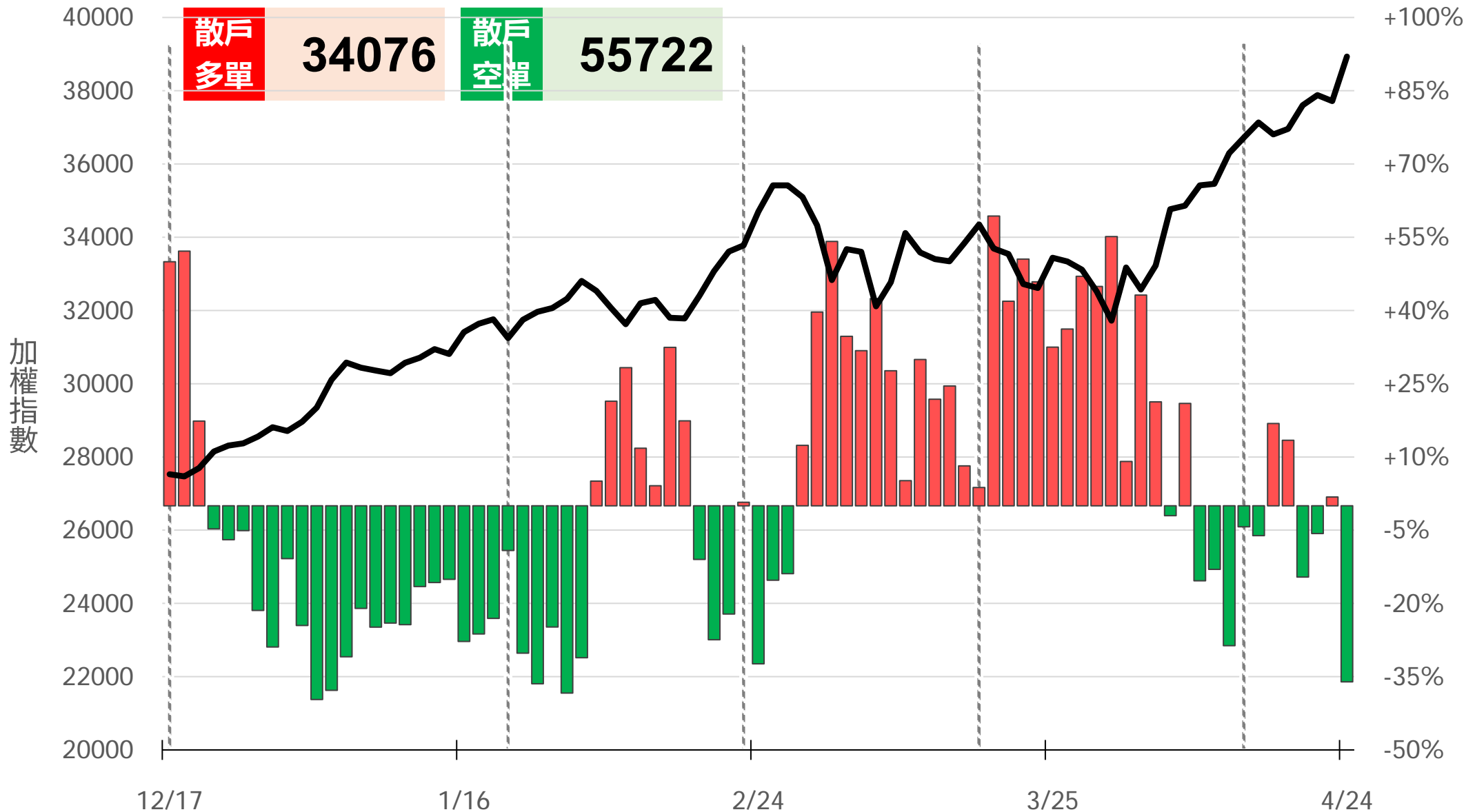
微台散戶多空比

散戶多單=全市場OI-三大法人多單(虛線為結算日)

散戶空單=全市場OI-三大法人空單

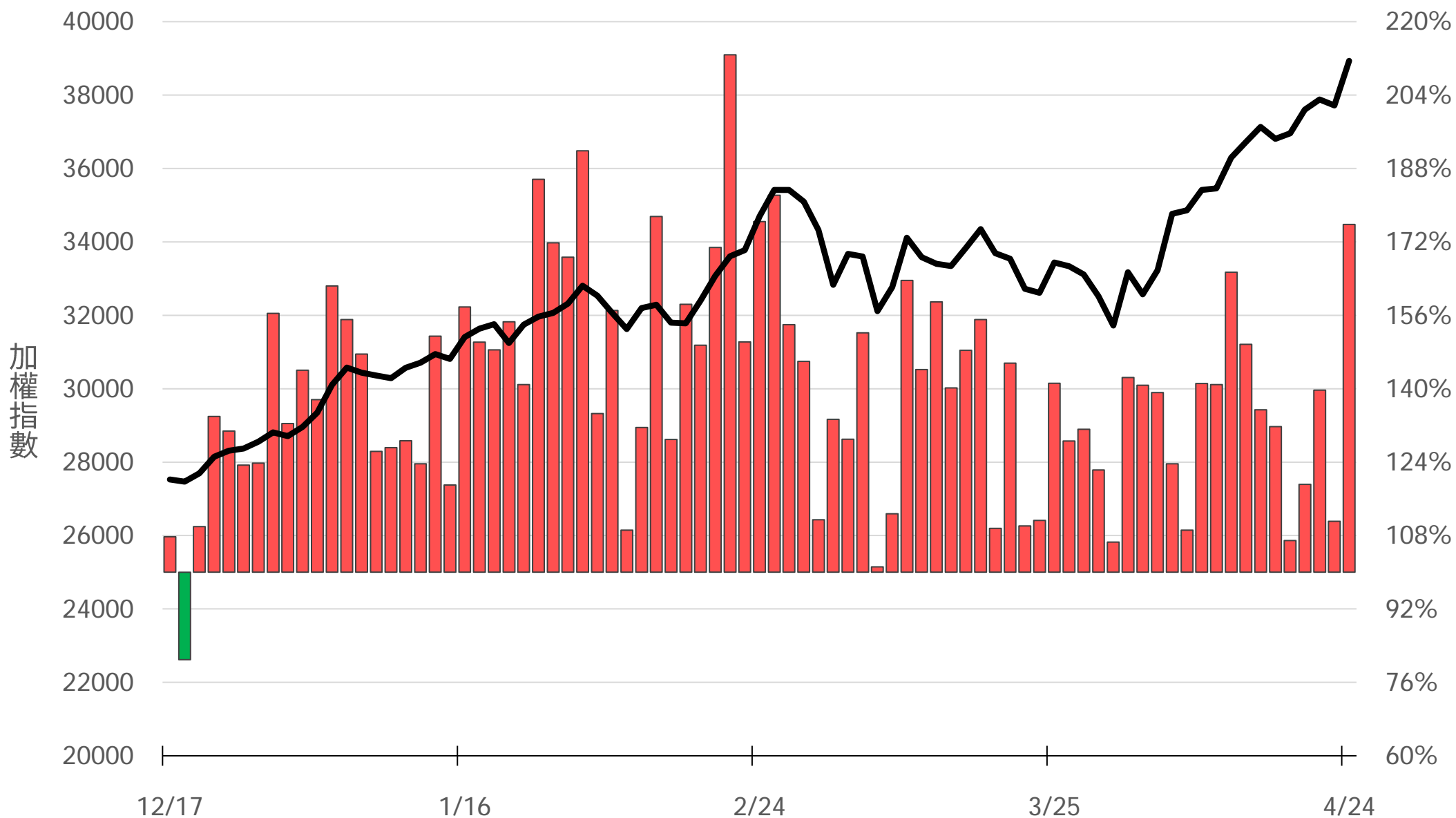
散戶多空比=(散戶多單-散戶空單)/全市場OI x 100%

-36.06%



Put/Call Ratio

175.80%



04月F4大量區

買權 40500
(4363口)

賣權 38000
(4176口)

Delta	Volume	Strike	Call	Put
(+365)	1363	40000		0 -
(+222)	671	39900		2 -
(+102)	669	39800		0 -
(+327)	1289	39700		1 -
(+128)	744	39600		0 -
(+469)	1300	39500		3 -
(+1001)	1737	39400		0 -
(+127)	1103	39300		339 (+314)
(+437)	1530	39200		113 (+84)
(+1101)	2045	39100		103 (+97)
(-900)	2884	39000		87 (-30)
(+686)	885	38950		178 (+141)
(+3246)	4199	38900		767 (+745)
(+1528)	1757	38850		2265 (+2182)
(-112)	1499	38800		3768 (+3649)
(+778)	1228	38750		2666 (+2605)
(-237)	1249	38700		3663 (+3557)
(+436)	867	38650		2678 (+2640)
(-355)	1214	38600		3069 (+2814)
(-363)	535	38550		1683 (+1586)
(-539)	2740	38500		3099 (+2683)

Call

Put

04月W5大量區

買權

40000
(902口)

賣權

36000
(2003口)

(+257) 902	40000	Put	7	(+7)
(+141) 231	39900		0	-
(+161) 236	39800		6	(+6)
(+50) 164	39700		0	-
(+96) 285	39600		2	(+2)
(+133) 378	39500		8	(+8)
(-65) 311	39400		5	(+5)
(+201) 273	39300		23	(+16)
(+46) 284	39200		11	(+10)
(+115) 202	39100		31	(+31)
(+149) 640	39000	Call	209	(+194)
(+61) 69	38950		33	(+32)
(+153) 310	38900		114	(+91)
(+52) 57	38850		14	(+10)
(+57) 136	38800		187	(+176)
(+60) 77	38750		73	(+56)
(+13) 99	38700		123	(+113)
(+37) 72	38650		75	(+52)
(+3) 107	38600		134	(+117)
(+152) 181	38550		45	(+20)
(-67) 388	38500	200	(+182)	

05月F1大量區

買權 39000
(130口)

賣權 33100
(337口)

(+8) 19	40000	Put	0	-
(+1) 2	39900		0	-
(+1) 5	39800		0	-
(+6) 7	39700		0	-
- 2	39600		0	-
(+16) 17	39500		0	-
(+6) 7	39400		0	-
- 0	39300		0	-
(+35) 39	39200		0	-
(+18) 20	39100		0	-
(+1) 130	39000		2	(+2)
(+7) 8	38950		0	-
(+23) 27	38900		2	(+2)
(+10) 10	38850		0	-
(+3) 6	38800		6	(+6)
(+2) 2	38750	1	(+1)	
(-3) 9	38700	4	(+4)	
(-1) 0	38650	0	-	
(-4) 77	38600	5	(+4)	
- 0	38550	0	-	
- 23	38500	2	(+1)	

Call

05月大量區

買權 40000
(2144口)

賣權 26900
(4669口)

Delta	Volume	Call	Put	Count	Change
(+76)	87	40200		1	(+1)
(+249)	250	40100		2	(+2)
(+2140)	2144	40000		12	(+12)
(+181)	182	39900		4	(+4)
(+130)	132	39800		3	(+3)
(+93)	94	39700		3	(+3)
(+124)	125	39600		3	(+3)
(+246)	246	39500		12	(+12)
(+120)	124	39400		6	(+6)
(+154)	156	39300		3	(+3)
(+211)	340	39200		8	(+8)
(+125)	126	39100		14	(+14)
(+1436)	1440	39000		63	(+63)
(+76)	76	38900		31	(+31)
(+78)	81	38800		61	(+61)
(+148)	148	38700		38	(+38)
(+77)	89	38600		23	(+23)
(+472)	473	38500		112	(+112)
(-20)	61	38400		30	(+29)
(+77)	77	38300		37	(+37)
(-7)	269	38200		43	(+42)

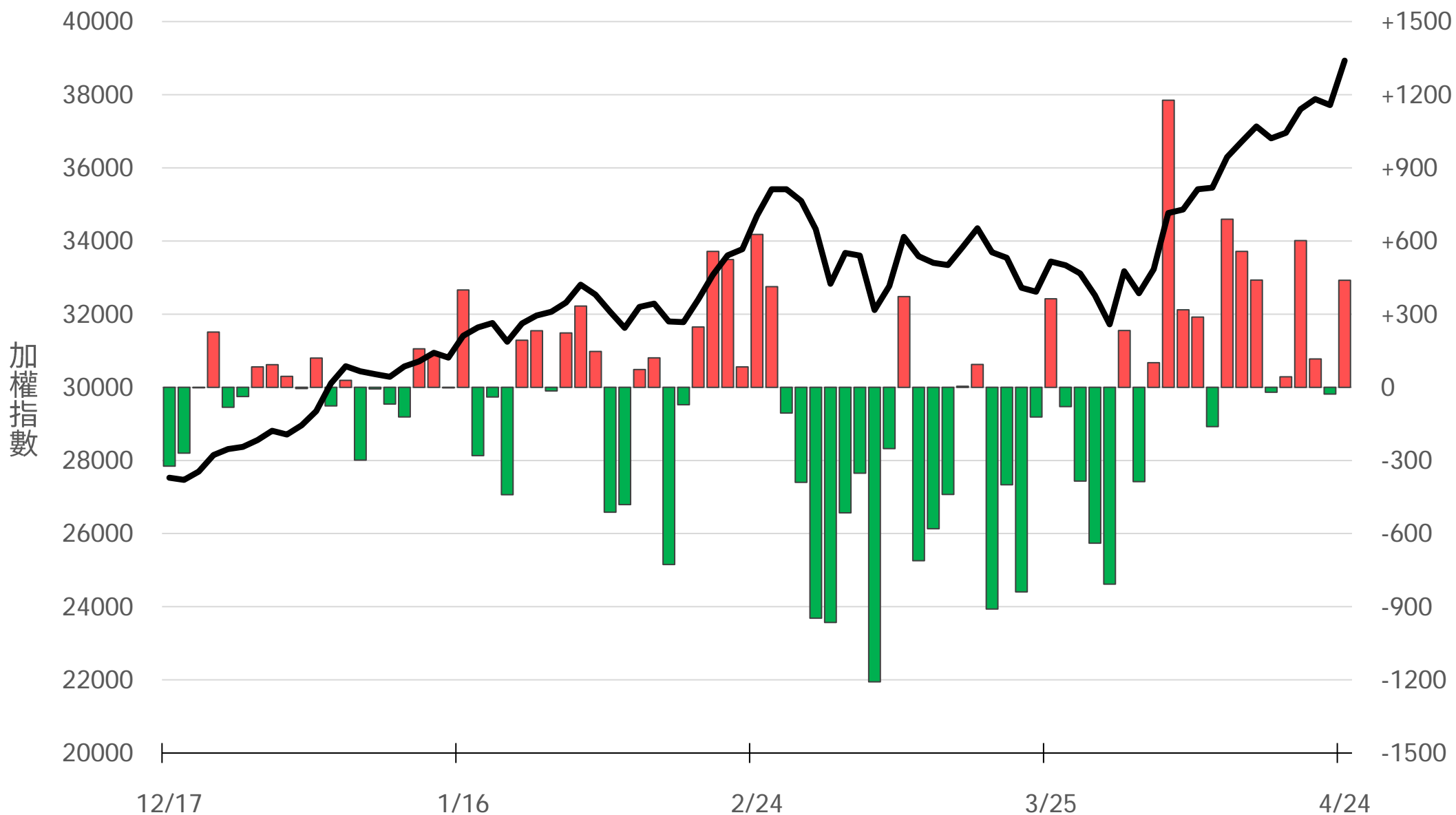
台指選波動度

VIX ▲ 36.44 買權 IV ▲ 32.08
賣權 IV ▲ 33.00



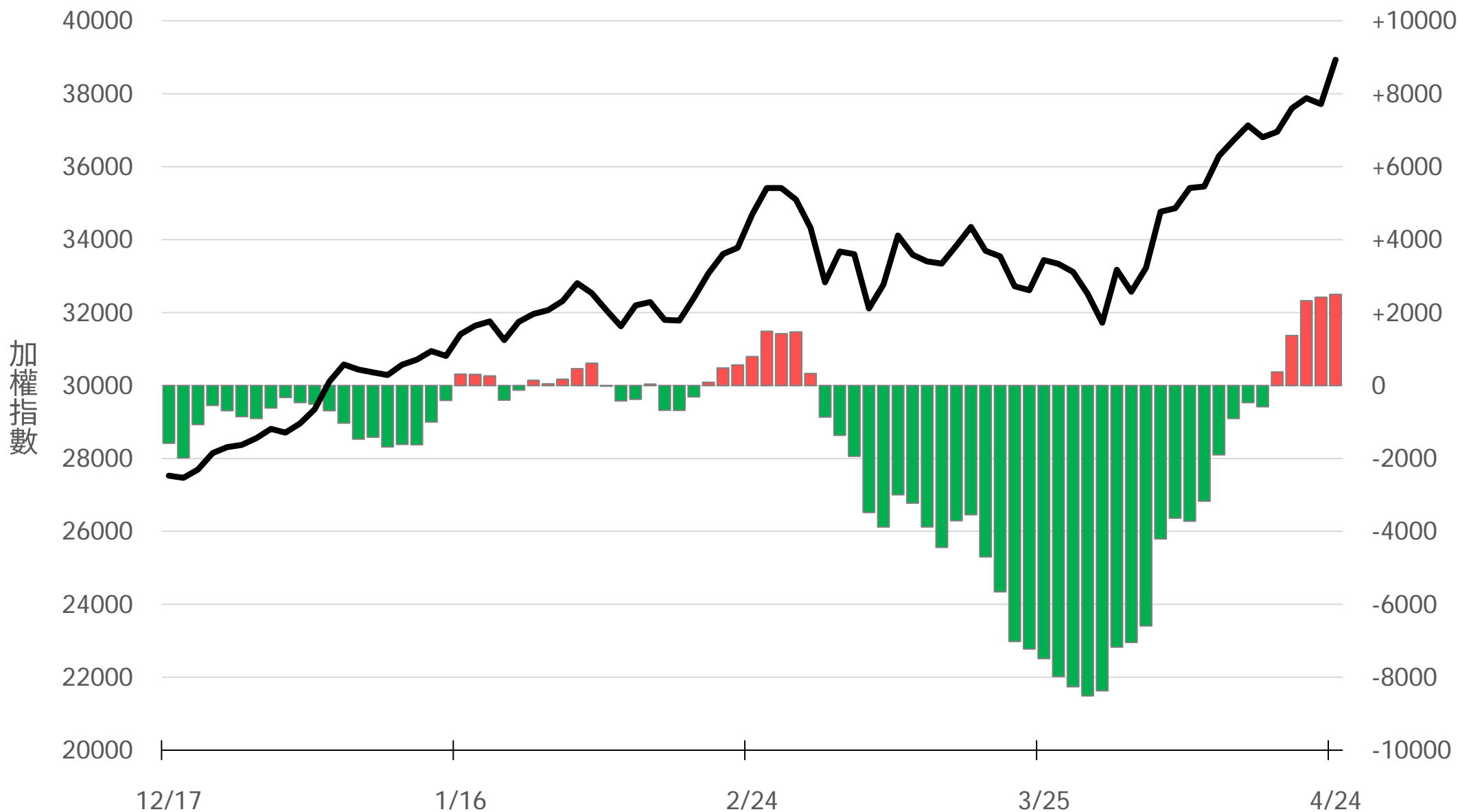
外資買賣超(億元)

+439.08



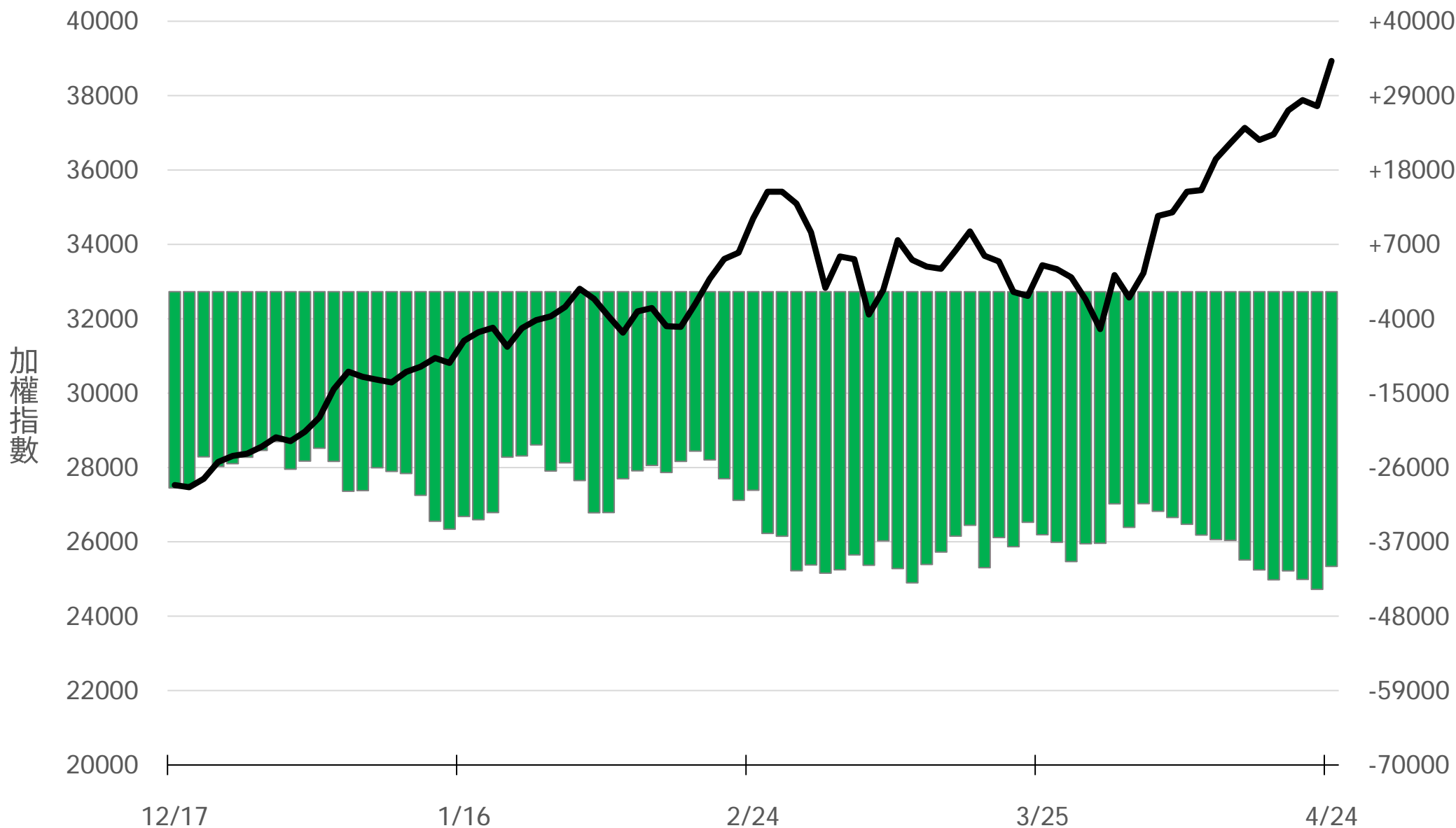
外資近20日累計買賣超(億元)

+2496.04



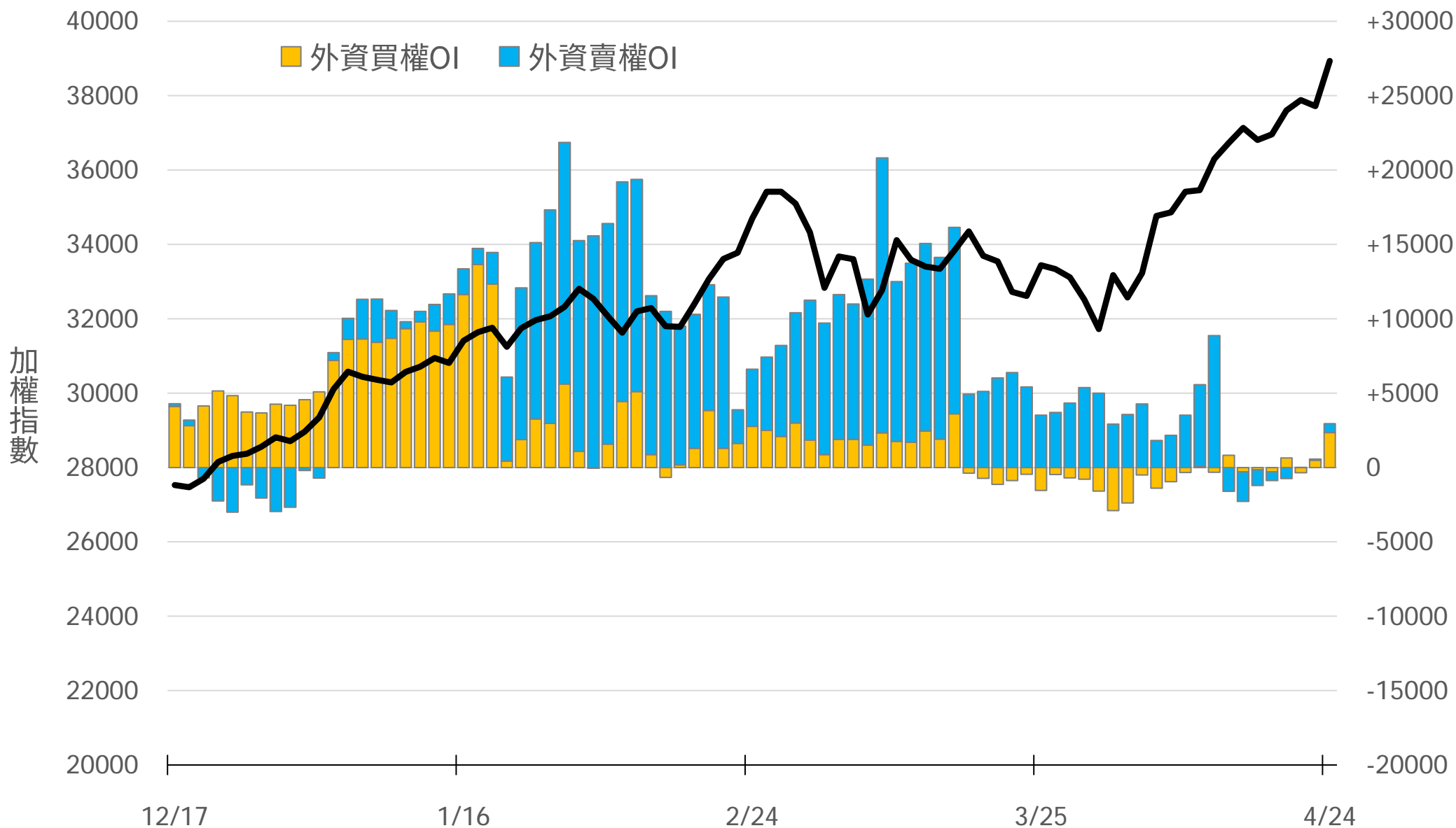
外資台指期OI(口)

-40633



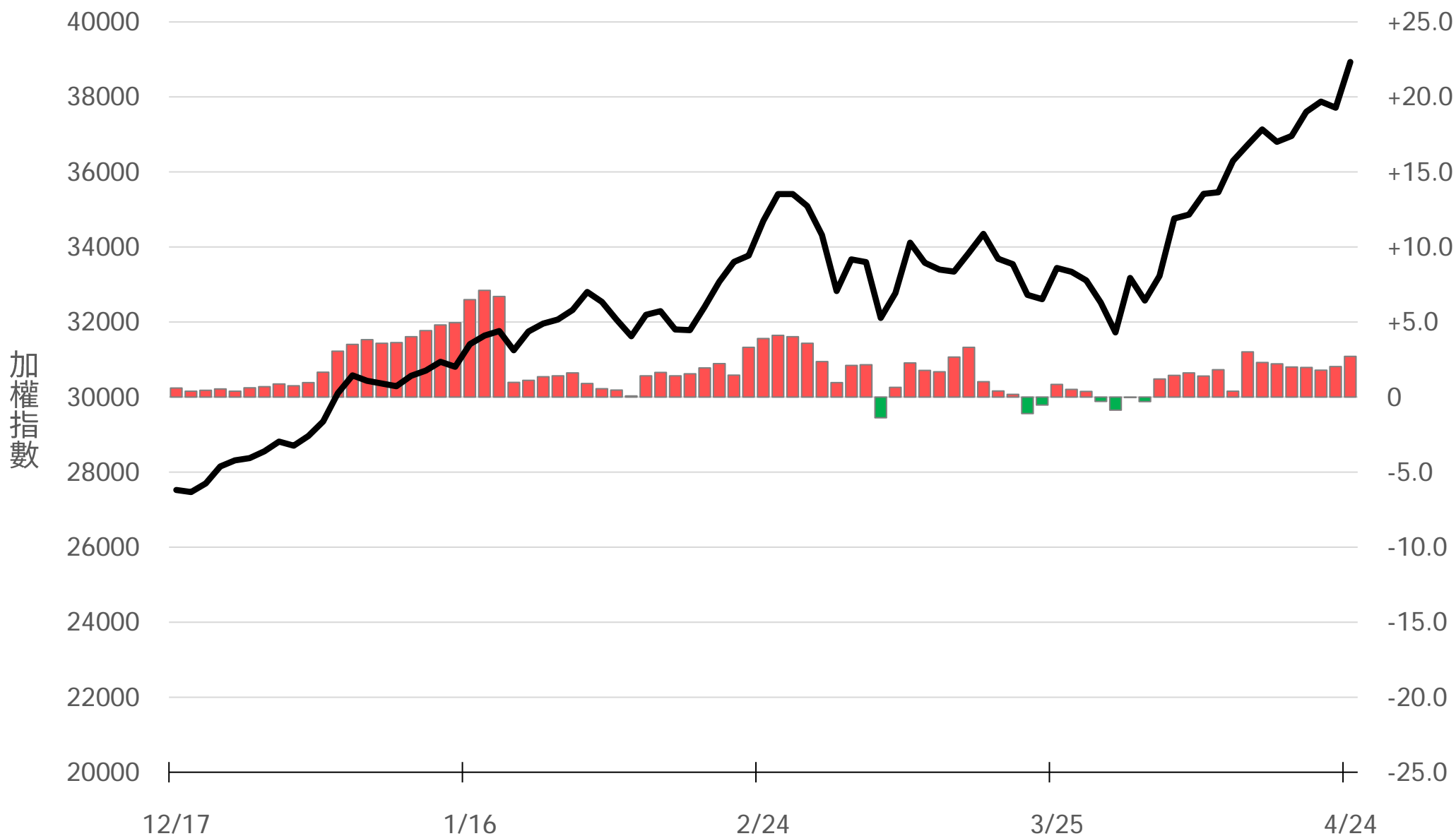
外資選權OI(口) 0軸以上為買方，以下為賣方

買權 +2338
賣權 +612



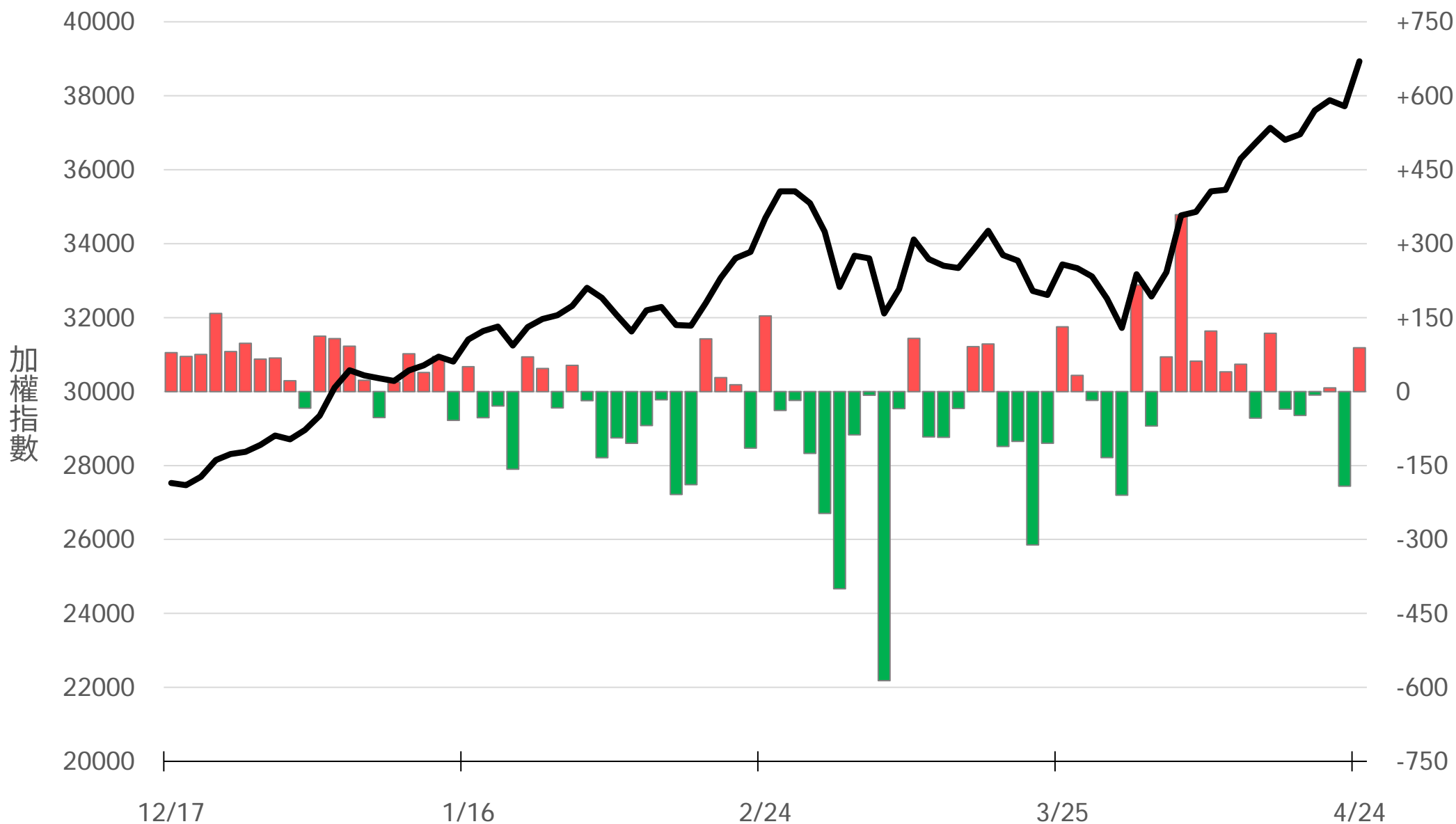
外資選權OI淨金額(億元)

+2.71



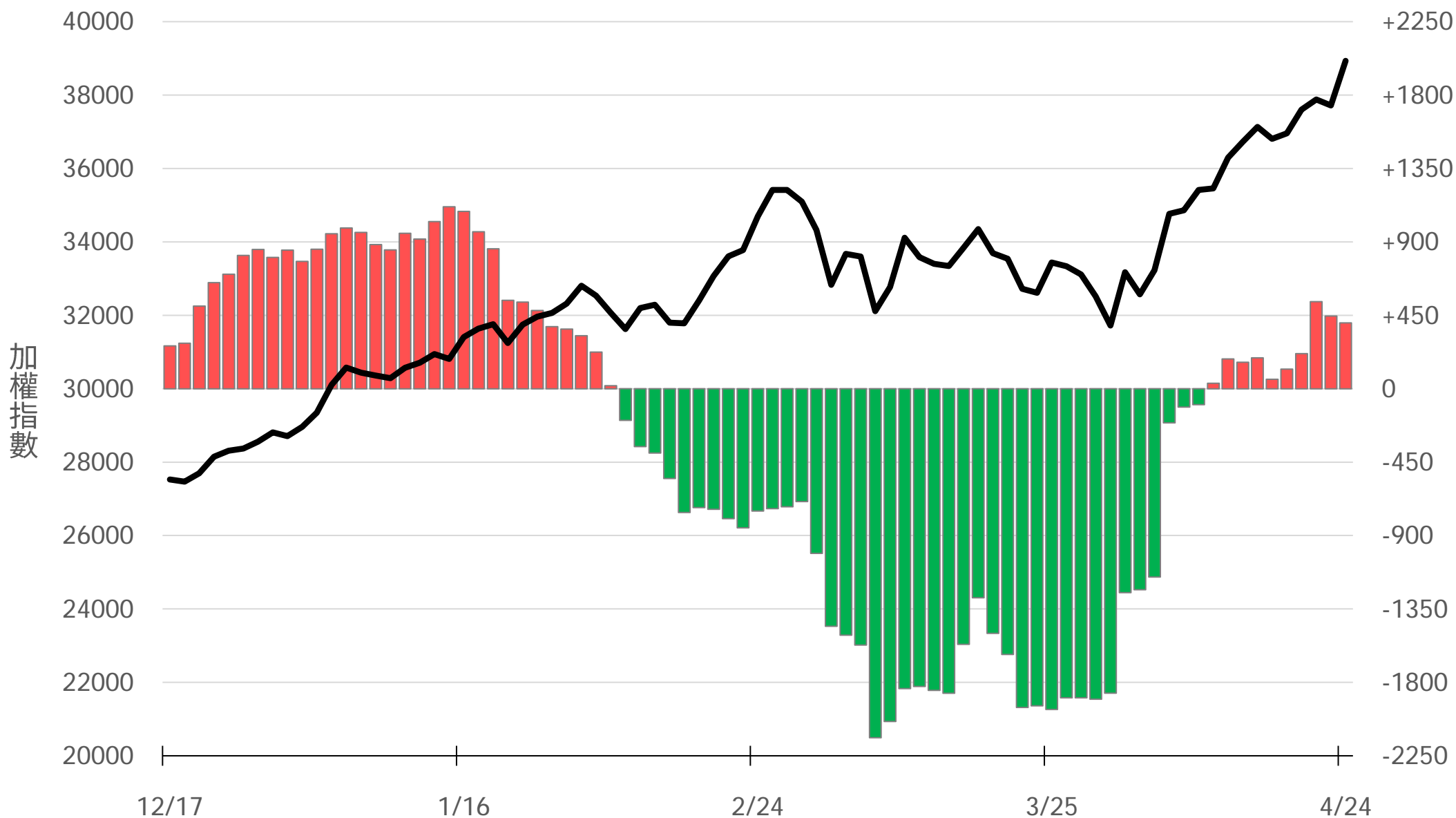
自營買賣超(億元)

+88.79



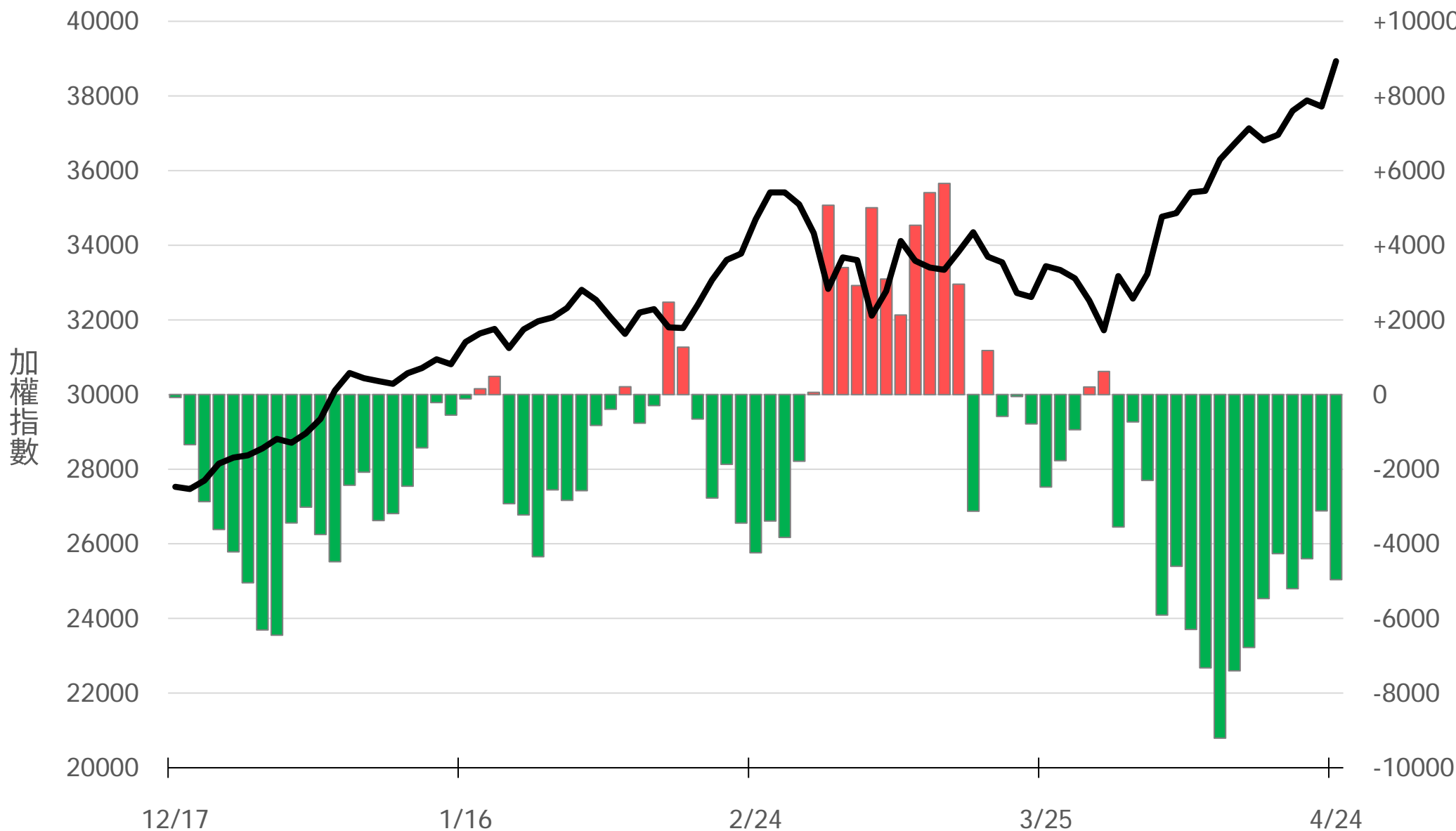
自營近20日累計買賣超(億元)

+403.39



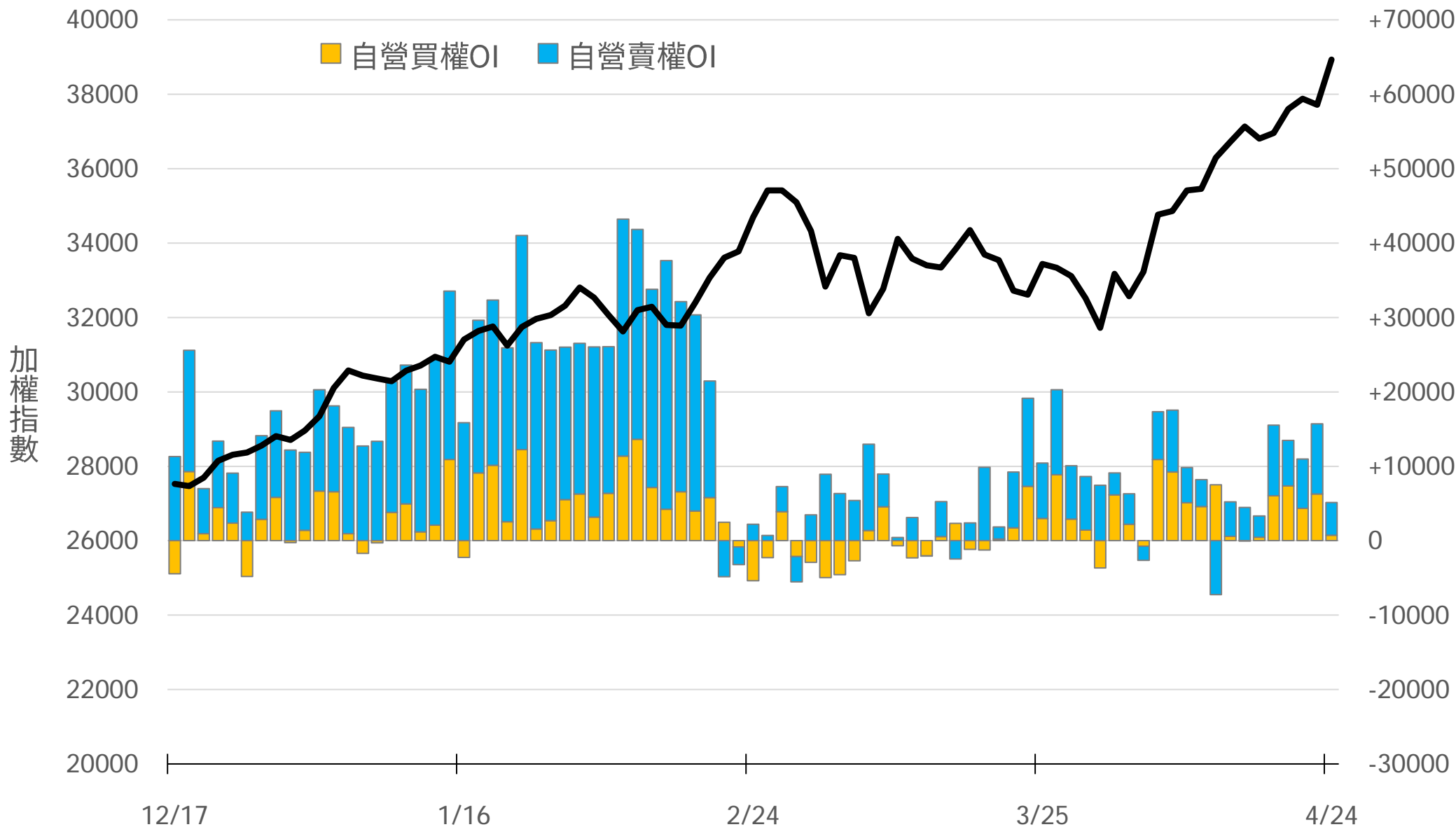
自營台指期OI(口)

-4962



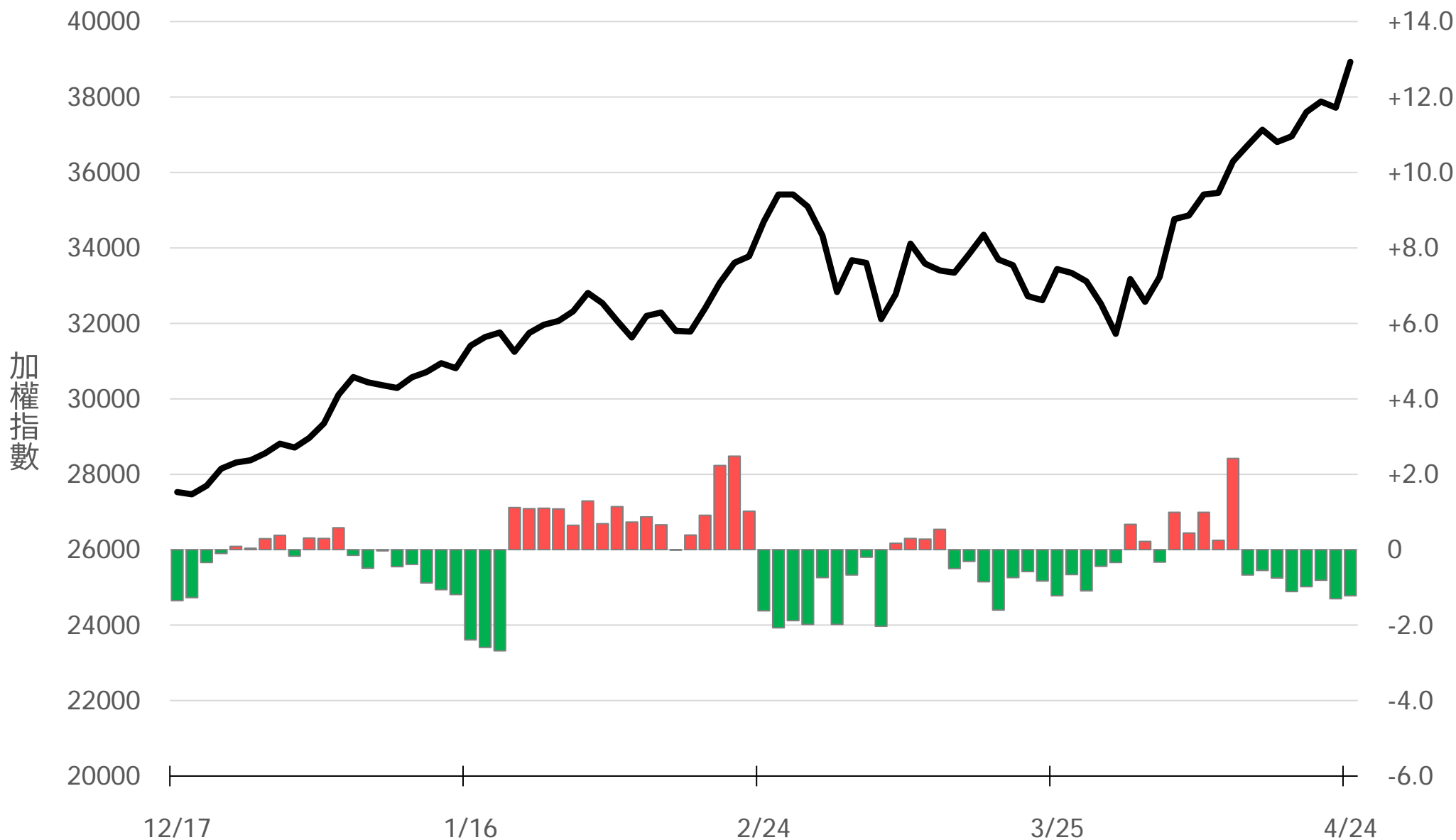
自營選權OI(口) 0軸以上為買方，以下為賣方

買權 +735
賣權 +4397



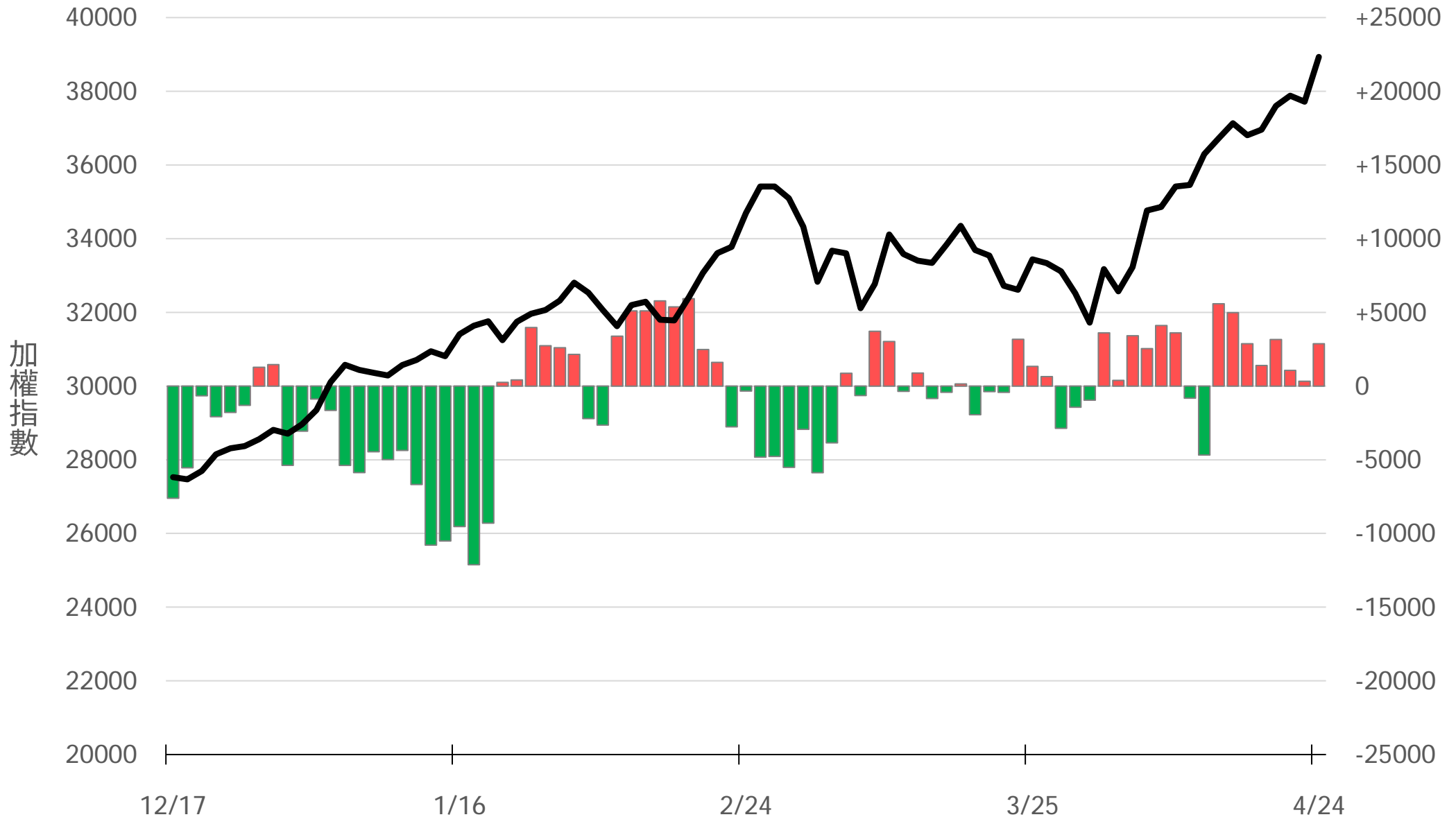
自營選權OI淨金額(億元)

-1.22



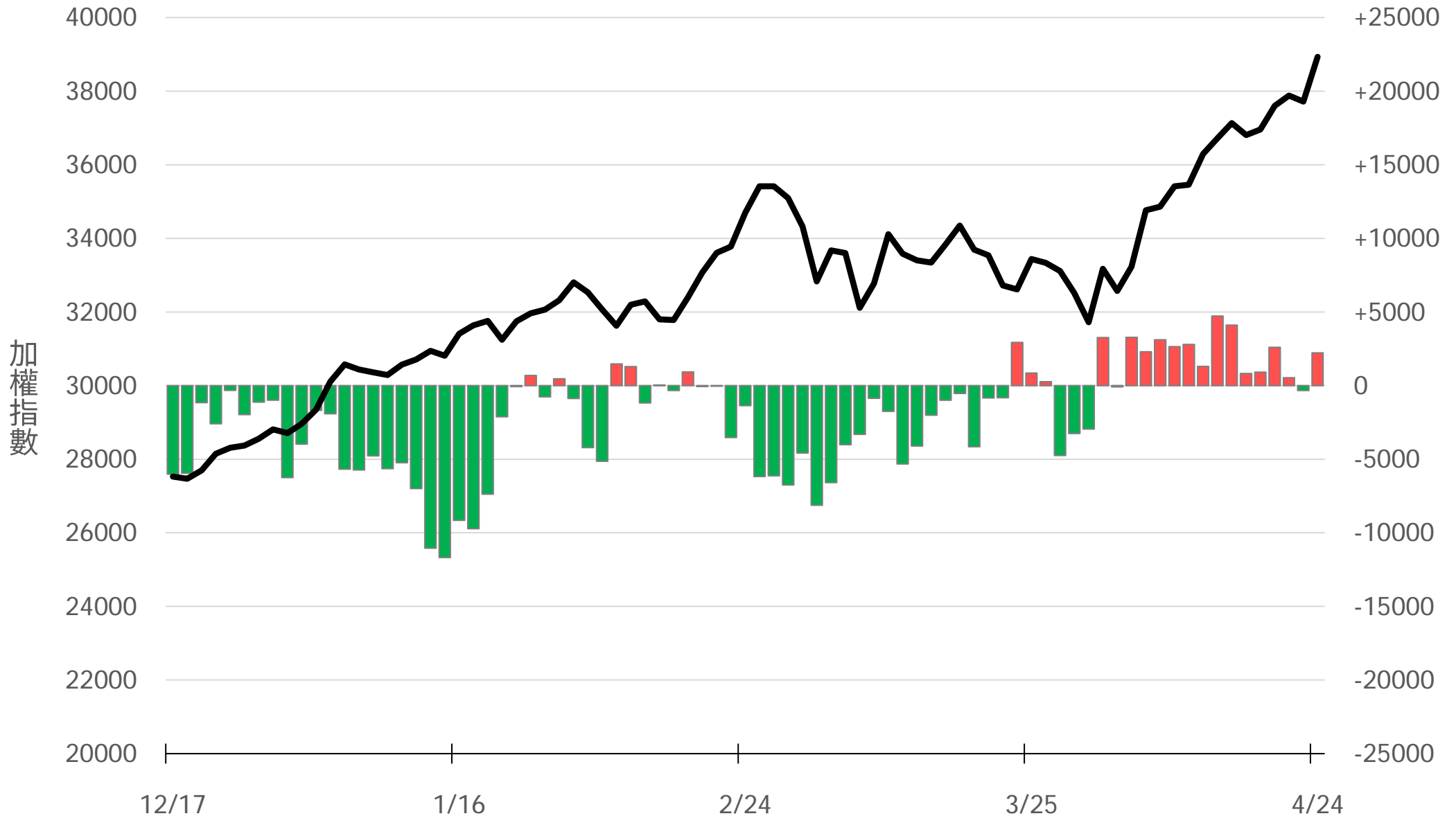
十特近月台指期O(口)

+2869



十特全月台指期O(口)

+2223

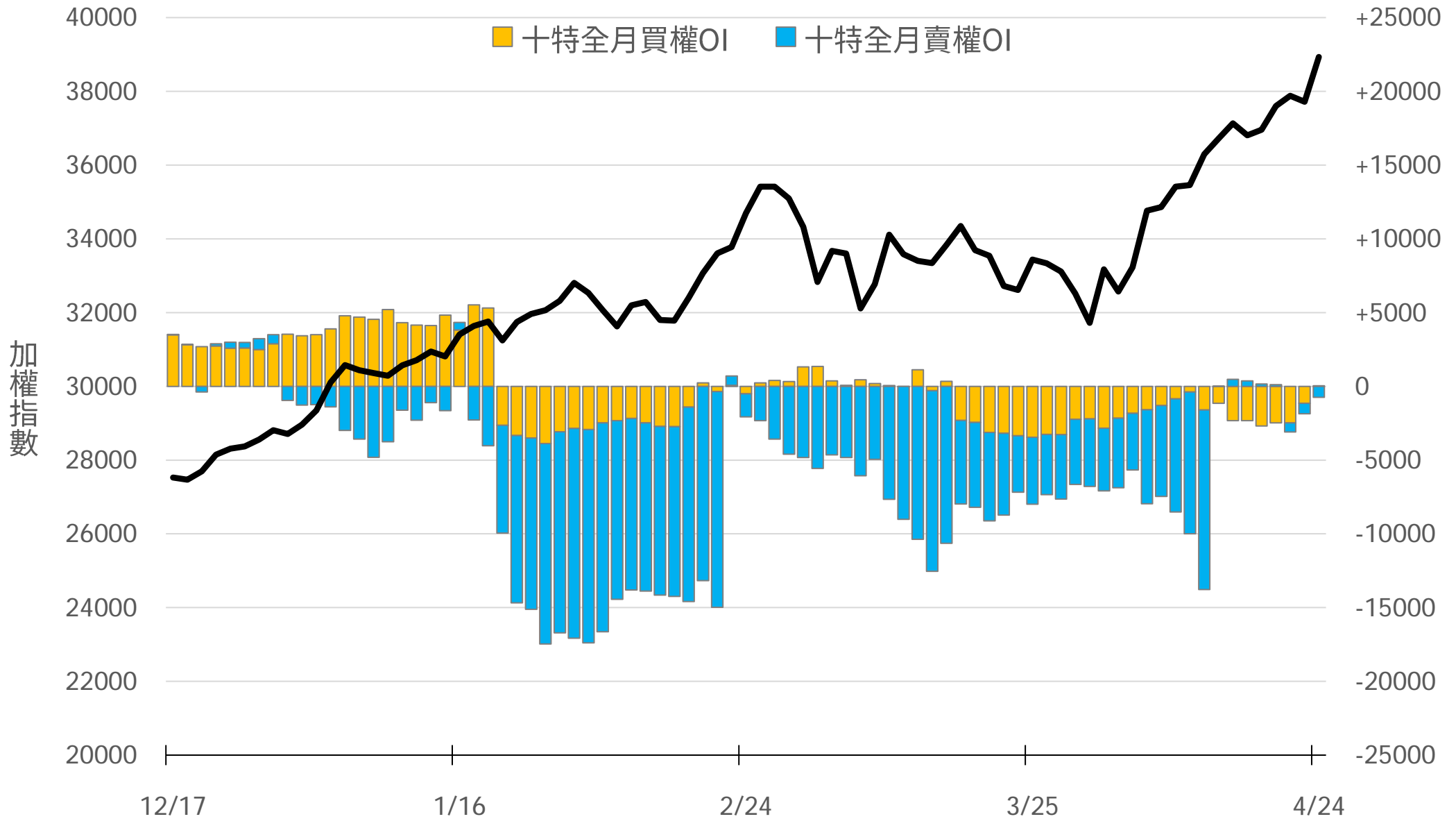


十特近月選權OI(口)

0軸以上為買方
0軸以下為賣方

買權
賣權

+40
-743

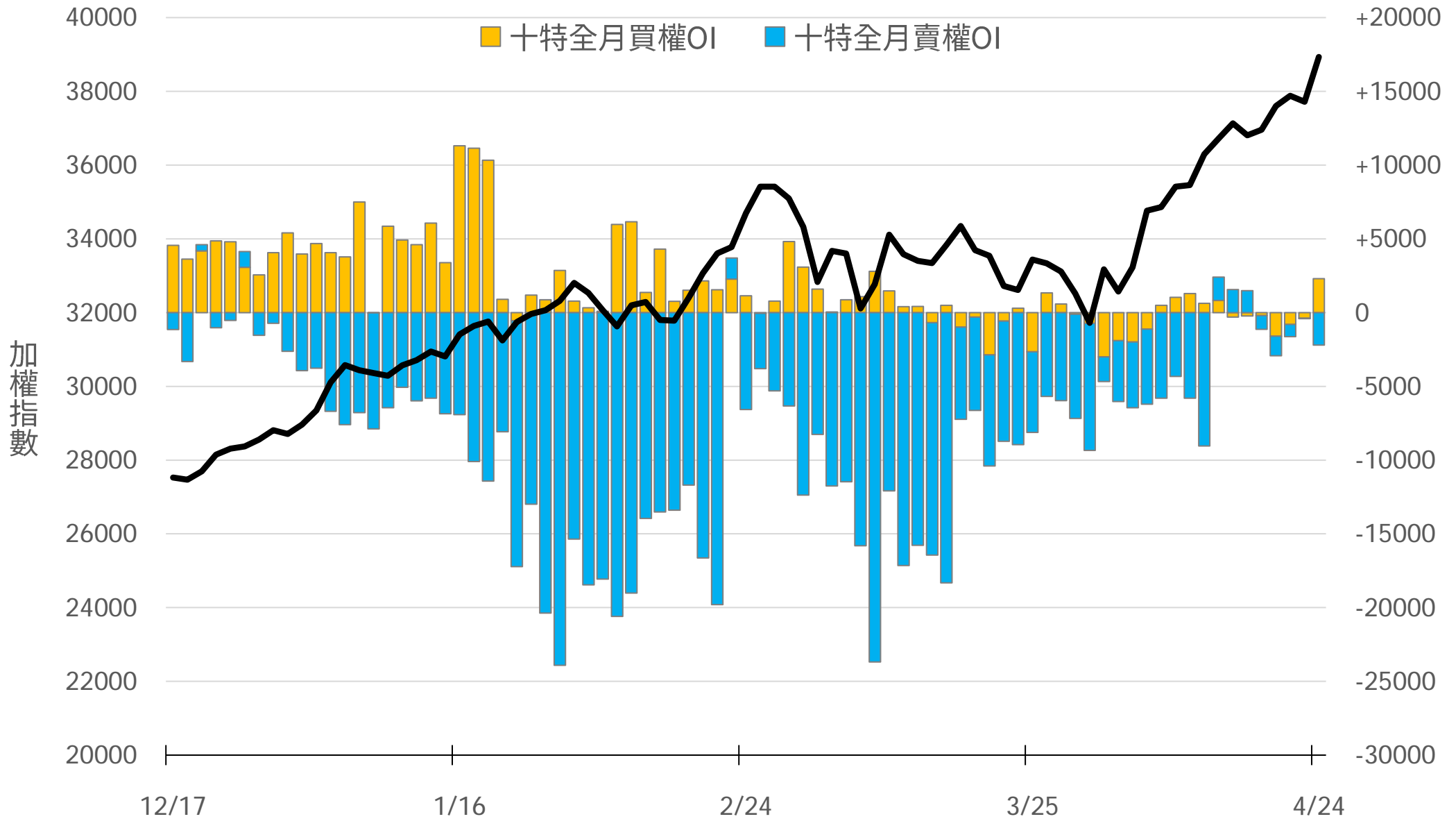


十特全月選權OI(口)


0軸以上為買方
0軸以下為賣方

買權
賣權

+2305
-2210



台指期盤後快訊



永豐期貨股份有限公司 | 台北市重慶南路一段2號8樓 | 02-2381-1799 | 114年金管期總字第010號 | 顧問事業部

本研究報告純屬研究性質僅供參考，不保證其完整性及精確性，報告內容具時效性，邇後若有變更，本公司將不做預告或主動更新。交易人決策時應衡量自身需求與交易風險，並就交易結果自行負責，本公司恕不負任何法律責任，亦不作任何保證。未經授權，禁止任何形式抄襲、引用或轉載。