

A50晨報

永豐期貨顧問事業部編製

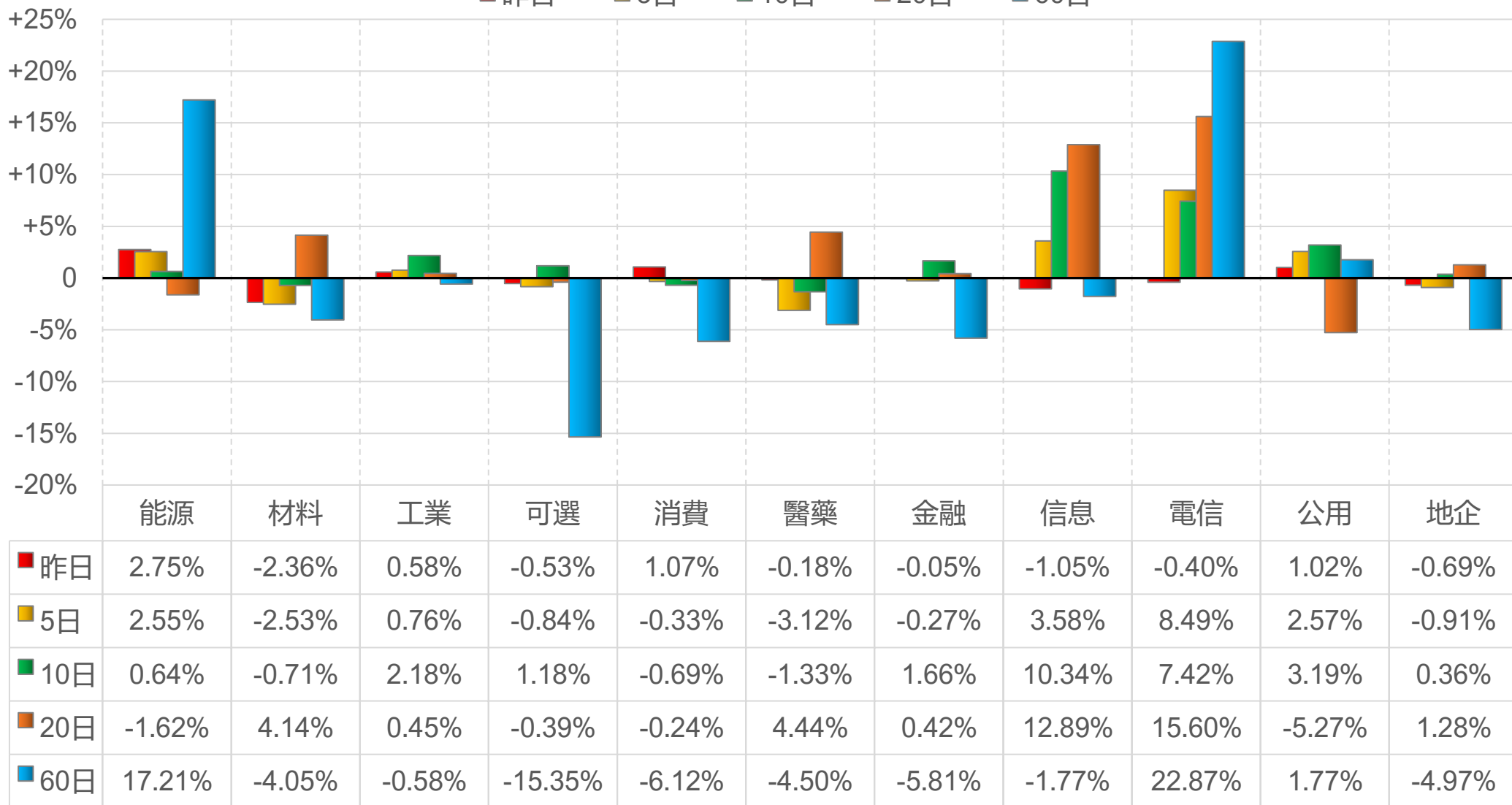


陸股主要指數

標的	收盤	漲跌	漲跌幅	今年以來	0% (52週低)	↔	100% (52週高)
上證指數	4093.25	-13.01	-0.32%	+3.1%			89%
上證50	2927.93	-2.64	-0.09%	-3.4%			54%
上證180	10029.74	-12.71	-0.13%	+0.1%			76%
深證指數	2759.62	-29.38	-1.05%	+9.0%			96%
中小板	15815.96	-139.26	-0.87%	+8.7%			96%
創業板	4396.95	-60.25	-1.35%	+12.4%			96%
滬深300	4786.33	-13.30	-0.28%	+3.4%			95%
A50指數	15641.17	-2.92	-0.02%	+2.2%			96%
恆生指數	25915.20	-248.04	-0.95%	+1.1%			66%
H股指數	8732.63	-69.15	-0.79%	-2.0%	43%		

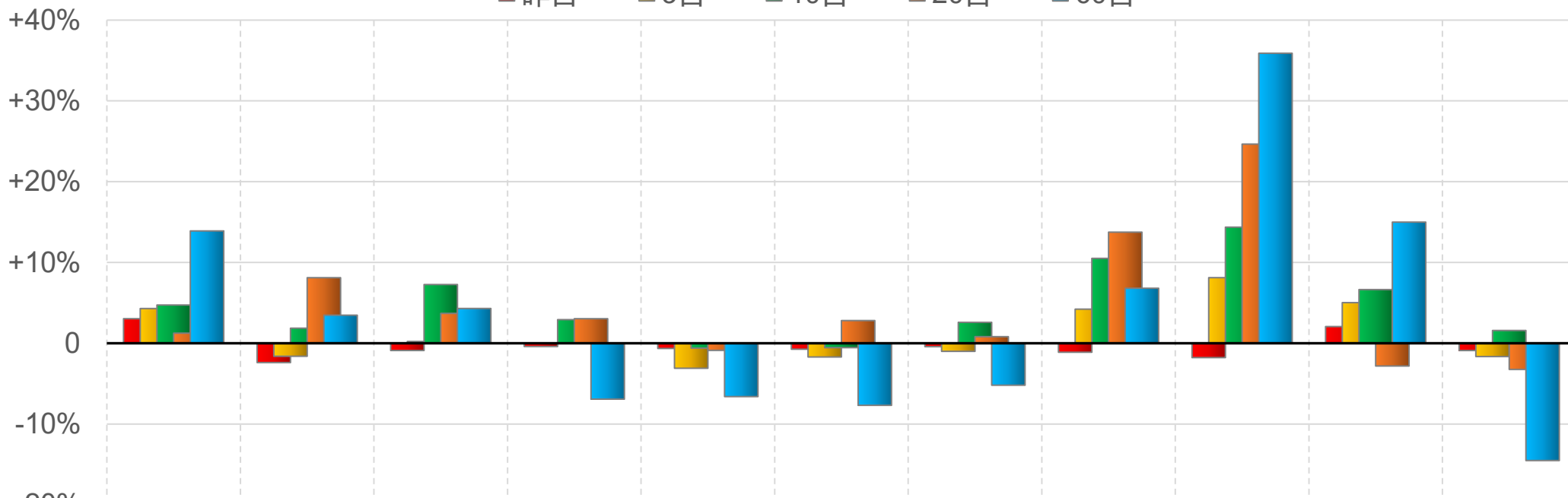
上證行業指數表現

■ 昨日 ■ 5日 ■ 10日 ■ 20日 ■ 60日



深證行業指數表現

■ 昨日 ■ 5日 ■ 10日 ■ 20日 ■ 60日

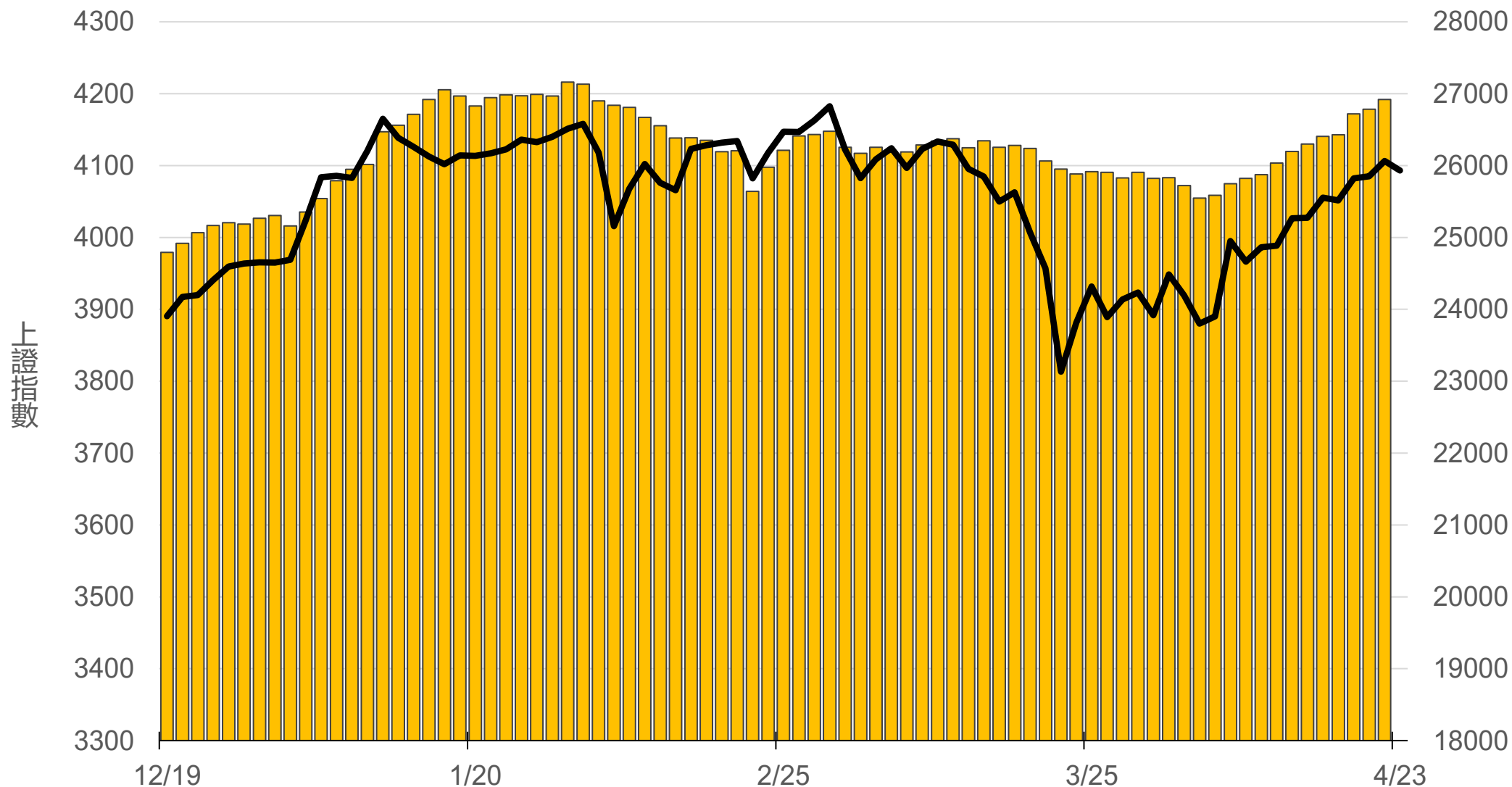


	能源	材料	工業	可選	消費	醫藥	金融	信息	電信	公用	地產
■ 昨日	3.04%	-2.39%	-0.90%	-0.40%	-0.64%	-0.74%	-0.42%	-1.11%	-1.77%	2.06%	-0.90%
■ 5日	4.30%	-1.61%	0.22%	-0.03%	-3.10%	-1.70%	-1.00%	4.22%	8.12%	5.03%	-1.64%
■ 10日	4.73%	1.86%	7.27%	2.92%	-0.60%	-0.54%	2.59%	10.51%	14.37%	6.64%	1.58%
■ 20日	1.25%	8.12%	3.70%	3.04%	-0.88%	2.81%	0.81%	13.75%	24.65%	-2.82%	-3.24%
■ 60日	13.90%	3.47%	4.30%	-6.92%	-6.60%	-7.68%	-5.20%	6.81%	35.90%	15.00%	-14.52%

滬深兩市融資餘額 (億人民幣)

僅更新至
前一日數據

26919.7



一般型ETF (單位: 張, 新台幣億元)

商品	收盤	漲跌	漲跌幅	成交量	金額	市值
元大上證50 (006206)	36.51	-0.20 ↓	0.54%	103	0.04	11.1
富邦上證180 (006205)	40.12	-0.16 ↓	0.40%	810	0.33	41.7
富邦中證500 (00783)	28.75	-0.37 ↓	1.27%	64	0.02	3.0
富邦深100 (00639)	17.17	+0.04 ↑	0.23%	1464	0.25	20.2
群益深證中小 (00643)	19.30	-0.07 ↓	0.36%	2683	0.52	16.4
元大寶滬深 (0061)	24.26	-0.03 ↓	0.12%	383	0.09	25.9
復華滬深 (006207)	32.60	-0.09 ↓	0.28%	322	0.11	7.6
國泰A50 (00636)	28.24	+0.04 ↑	0.14%	2007	0.57	32.3
富邦恆生國企 (00700)	17.59	-0.14 ↓	0.79%	554	0.10	6.5

槓桿及反向型ETF (單位: 張, 新台幣億元)

商品	收盤	漲跌	漲跌幅	成交量	金額	市值
富邦上證180正2 (00633L)	51.55	+0.15 ↑	0.29%	5556	2.87	79.4
富邦上證180反1 (00634R)	3.11	+0.02 ↑	0.65%	443	0.01	1.5
元大滬深300正2 (00637L)	21.27	+0.07 ↑	0.33%	45359	9.64	193.7
元大滬深300反1 (00638R)	6.66	+0.02 ↑	0.30%	348	0.02	1.8
國泰A50正2 (00655L)	35.97	+0.07 ↑	0.19%	2458	0.89	27.7
國泰A50反1 (00656R)	5.87	+0.02 ↑	0.34%	882	0.05	1.2
復華香港正2 (00650L)	17.46	-0.29 ↓	1.63%	5103	0.90	21.2
復華香港反1 (00651R)	5.21	+0.05 ↑	0.97%	167	0.01	1.7
富邦恆生國企正2 (00665L)	9.98	-0.18 ↓	1.77%	21833	2.19	46.3
富邦恆生國企反1 (00666R)	8.97	+0.06 ↑	0.67%	87	0.01	1.4

ETF期貨 (單位: 口)

商品	月份	收盤	漲跌	漲跌幅	成交量	OI	增減
富邦上證180 (OAF)	05	40.17	-0.14 ↓	0.35%	16	704	0
	06	40.26	-0.03 ↓	0.07%	5	53	+5
元大上證50 (OBF)	05	36.53	-0.29 ↓	0.79%	3	15	0
	06	36.87	-0.01 ↓	0.03%	0	0	0
國泰A50 (OJF)	05	28.38	+0.04 ↑	0.14%	17	102	0
	06	28.36	-0.04 ↓	0.14%	1	17	-1
富邦深100 (OKF)	05	17.26	+0.04 ↑	0.23%	61	572	+28
	06	17.28	+0.04 ↑	0.23%	0	5	0
群益深中小 (OOF)	05	19.29	-0.17 ↓	0.87%	7	78	-1
	06	19.20	-0.17 ↓	0.88%	0	28	0

A50晨報



永豐期貨股份有限公司 | 台北市重慶南路一段2號8樓 | 02-2381-1799 | 114年金管期總字第010號 | 顧問事業部

本研究報告純屬研究性質僅供參考，不保證其完整性及精確性，報告內容具時效性，邇後若有變更，本公司將不做預告或主動更新。交易人決策時應衡量自身需求與交易風險，並就交易結果自行負責，本公司恕不負任何法律責任，亦不作任何保證。未經授權，禁止任何形式抄襲、引用或轉載。