

台指期盤後快訊

永豐期貨顧問事業部編製



收盤行情表

2026年4月23日 星期四

合約	收盤	漲跌	漲跌幅	成交量	OI	OI增減
加權指數	37714.15	-164.32	-0.44%	1.451614	兆元	
台指05	37851	-365	-0.96%	150139	78250	-3171
台指06	37969	-334	-0.87%	1679	2281	+159
小台05	37851	-365	-0.96%	371665	25095	-3995
小台06	37969	-334	-0.87%	10529	4069	-106
微台05	37851	-365	-0.96%	421381	34777	-2023
微台06	37969	-334	-0.87%	22110	6697	-184
電子05	2413.45	-19.10	-0.79%	722	445	+22
金融05	2477.2	-27.00	-1.08%	461	485	+17
非金05	14096	-302.00	-2.10%	96	98	-22

今日無台選結算

台股劇烈波動的真相 四萬點行情在震盪中前進

指數週四下跌164.32點，收在37714.15點，成交量1.45億元。台指期下跌365點至37851點，正價差為136.85點。籌碼面部分，三大法人賣超212.19億元；而在台指期淨部位方面，三大法人淨空單增加633口至-5836口，其中外資淨空單增加1472口至-44027口；十大交易人中的特定法人全月份台指期淨空單增加869口至-336口。

今天台股走勢可以說是情緒與資金面交錯到極致的一天，早盤在權值股領軍之下氣勢如虹，加權指數不僅延續多頭格局，更在台積電帶動下同步創下盤中新高，成交量更直接放出天量，這代表市場原先的共識非常一致，也就是資金回流權值股、指數準備挑戰四萬點關卡的劇本幾乎已經成形，但盤中隨著美股期指續殺，加上亞股一面倒，資金情緒瞬間翻轉，從早盤追價轉為全面撤出，櫃買市場更出現近乎失序的倒貨潮，帶動指數一路下探，最終形成超過1500點的高低震幅，但關鍵仍在於本質判斷，今天的下殺並沒有任何對應的基本面利空，不論是半導體產業、AI需求或企業獲利預期都沒有出現轉折，並未出現結構性破壞，這樣的劇本其實在去年8月20日台指期結算日就曾上演，當時同樣是在沒有明確利空的情況下出現超過700點、約3%的急殺，但隨後幾個交易日快速修復並回歸原有趨勢，對照今天雖然盤中跌點相近，但跌幅已不到2%，卻伴隨更誇張的盤中震盪，反而更像是槓桿與短線資金被強制洗出的過程，而非中長期資金撤退，從結構來看，台積電並沒有出現趨勢性轉弱，反而是在資金踩踏中被動回檔，顯示核心資產地位依舊穩固，這種盤勢的目的往往就是讓市場對原本正確的方向產生懷疑，進而完成籌碼交換，只要後續權值股能重新穩住、外資回補，今天的劇烈震盪很可能會被快速消化甚至轉化為下一波上攻的燃料，因選擇權未平倉量部分，05月買權最大OI落在40000點，賣權最大OI落在26900點；04月W5買權最大OI落在40000點，賣權最大OI落在36000點。全月份未平倉量put/call ratio值由1.4下降至1.11。VIX指數上升3.29至32.81。外資台指期買權淨金額2.29億元；賣權淨金額0.25億元。(永豐期貨研調)

永豐



永豐期貨
SinoPac Futures

永豐期貨股份有限公司 | 台北市重慶南路一段2號8樓 | 02-2381-1799 | 114年金管期總字第010號 | 顧問事業部

本研究報告純屬研究性質僅供參考，不保證其完整性及精確性，報告內容具時效性，邇後若有變更，本公司將不做預告或主動更新。交易人決策時應衡量自身需求與交易風險，並就交易結果自行負責，本公司恕不負任何法律責任，亦不作任何保證。未經授權，禁止任何形式抄襲、引用或轉載。

2026/4/23

三大法人籌碼變化 單位：口 / 億元

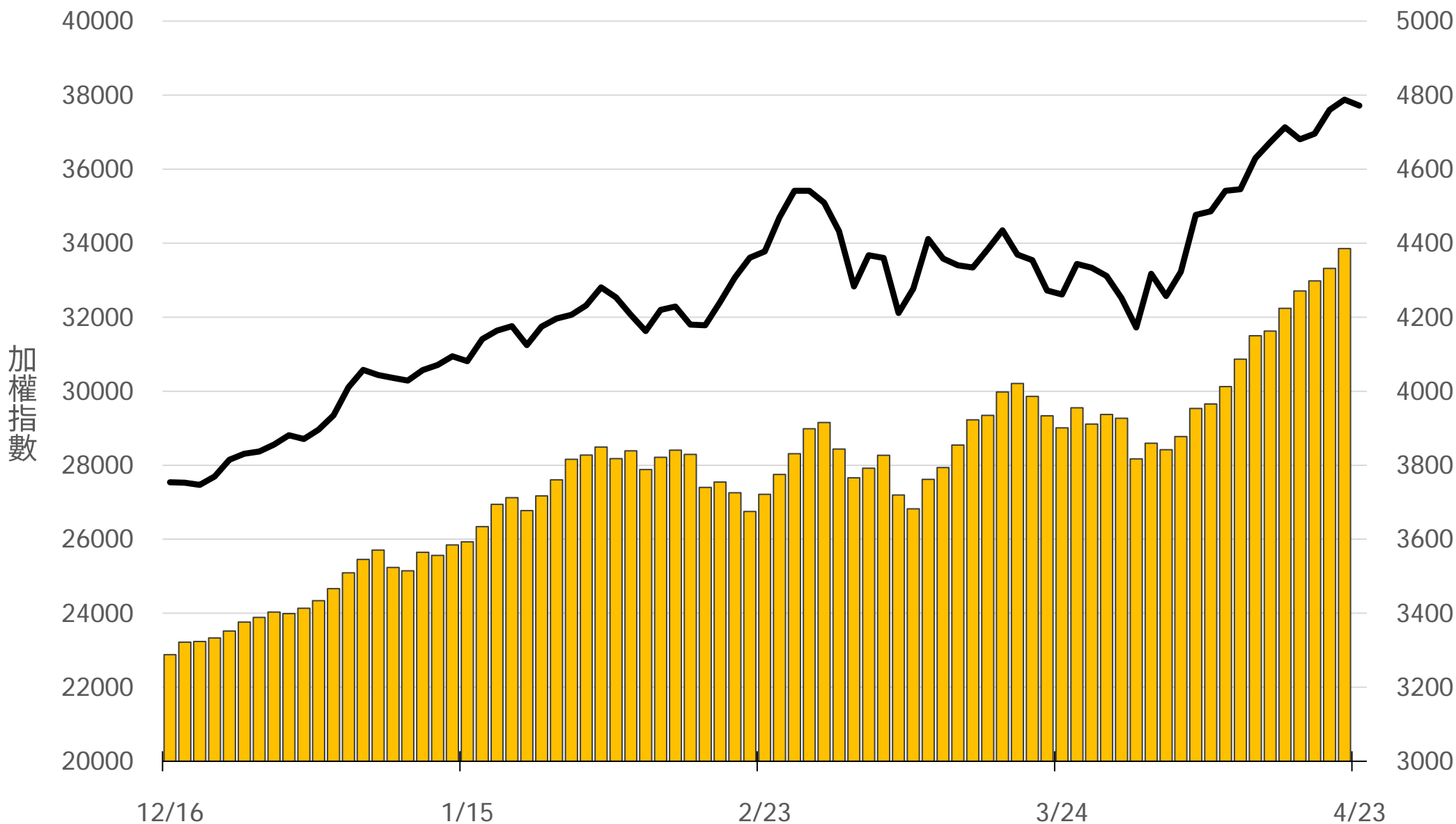
	現貨 (金額)	台指 (口數)	Call (口數)	Put (口數)	Call (金額)	Put (金額)
外資	-27.85	-44027 (-1472)	495 (+843)	77 (+76)	2.29 (+0.33)	0.25 (+0.08)
投信	+7.57	41309 (-443)	-461 (-86)	65 (0)	-0.73 (+0.03)	0.02 (0)
自營	-191.91	-3118 (+1282)	6291 (+1935)	9433 (+2805)	-0.73 (-0.26)	0.57 (+0.23)
合計	-212.19	-5836 (-633)	6325 (+2692)	9575 (+2881)	0.83 (+0.10)	0.84 (+0.31)

十大交易人期權淨部位(口)

	十大(特定人)		十大(非特定人)		全市場OI
	近月	其他月	近月	其他月	
台指	323 (-735)	-659 (-134)	1788 (-460)	0 (0)	90357 (-4398)
買權	-1143 (+1327)	760 (-904)	2819 (-985)	-4123 (-1850)	83664 (+38857)
賣權	-709 (-83)	676 (+870)	-2063 (-228)	-2702 (-1097)	92956 (+30372)

上市融資餘額(億元) 圖表僅更新至前一日數據

4385.5



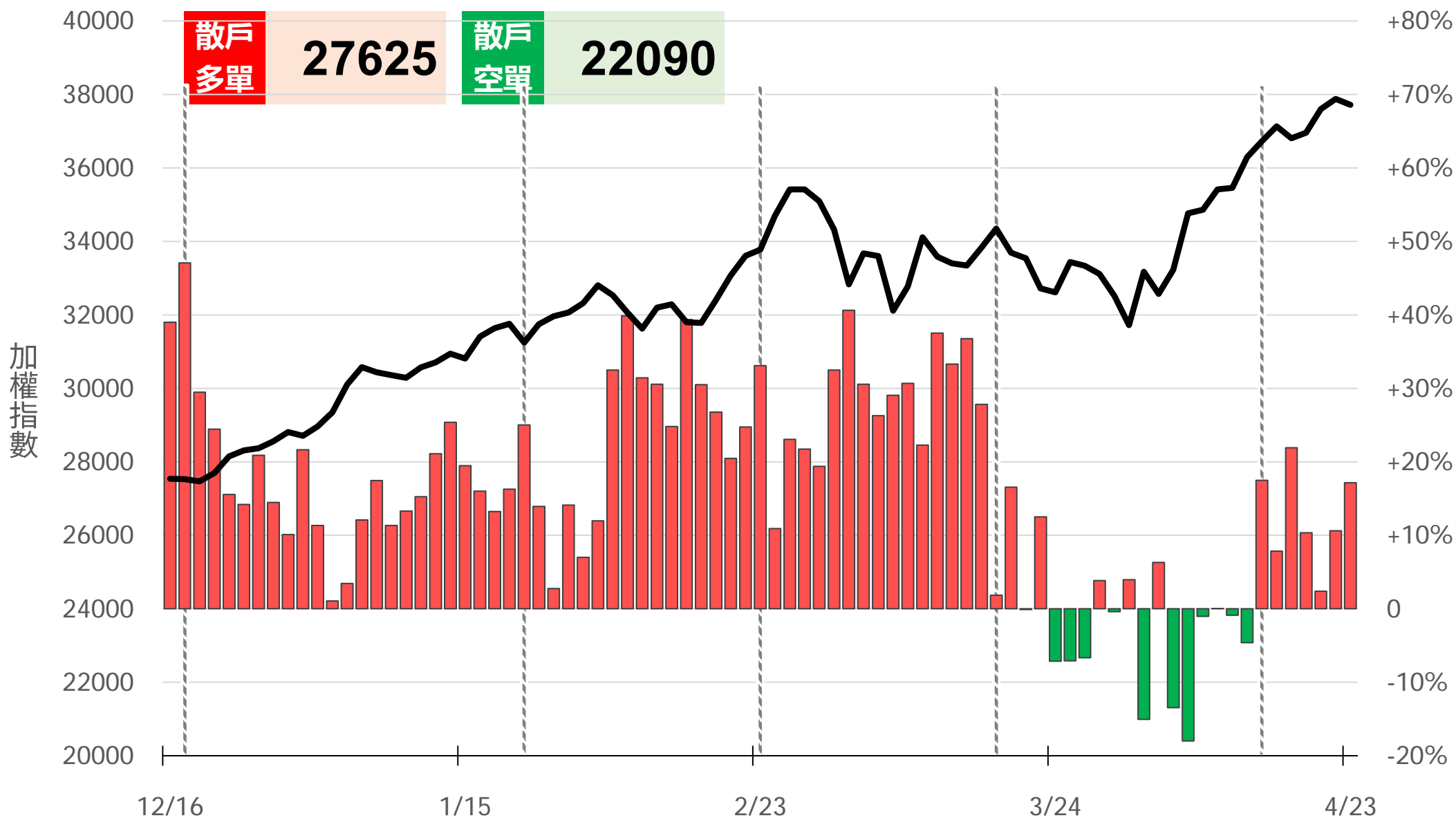
小台散戶多空比

散戶多單=全市場OI-三大法人多單(虛線為結算日)

散戶空單=全市場OI-三大法人空單

散戶多空比=(散戶多單-散戶空單)/全市場OI x 100%

+17.15%



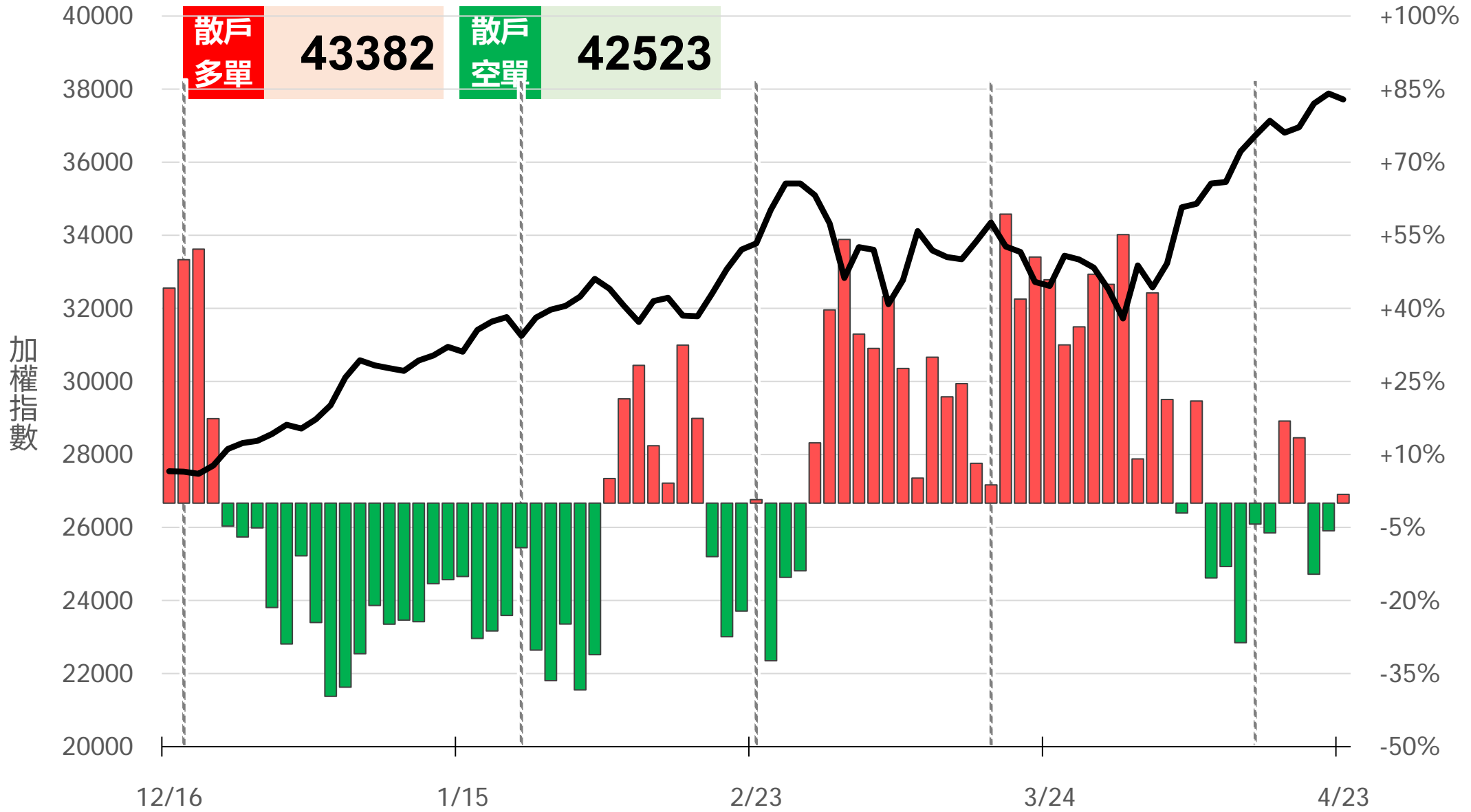
微台散戶多空比

散戶多單=全市場OI-三大法人多單(虛線為結算日)

散戶空單=全市場OI-三大法人空單

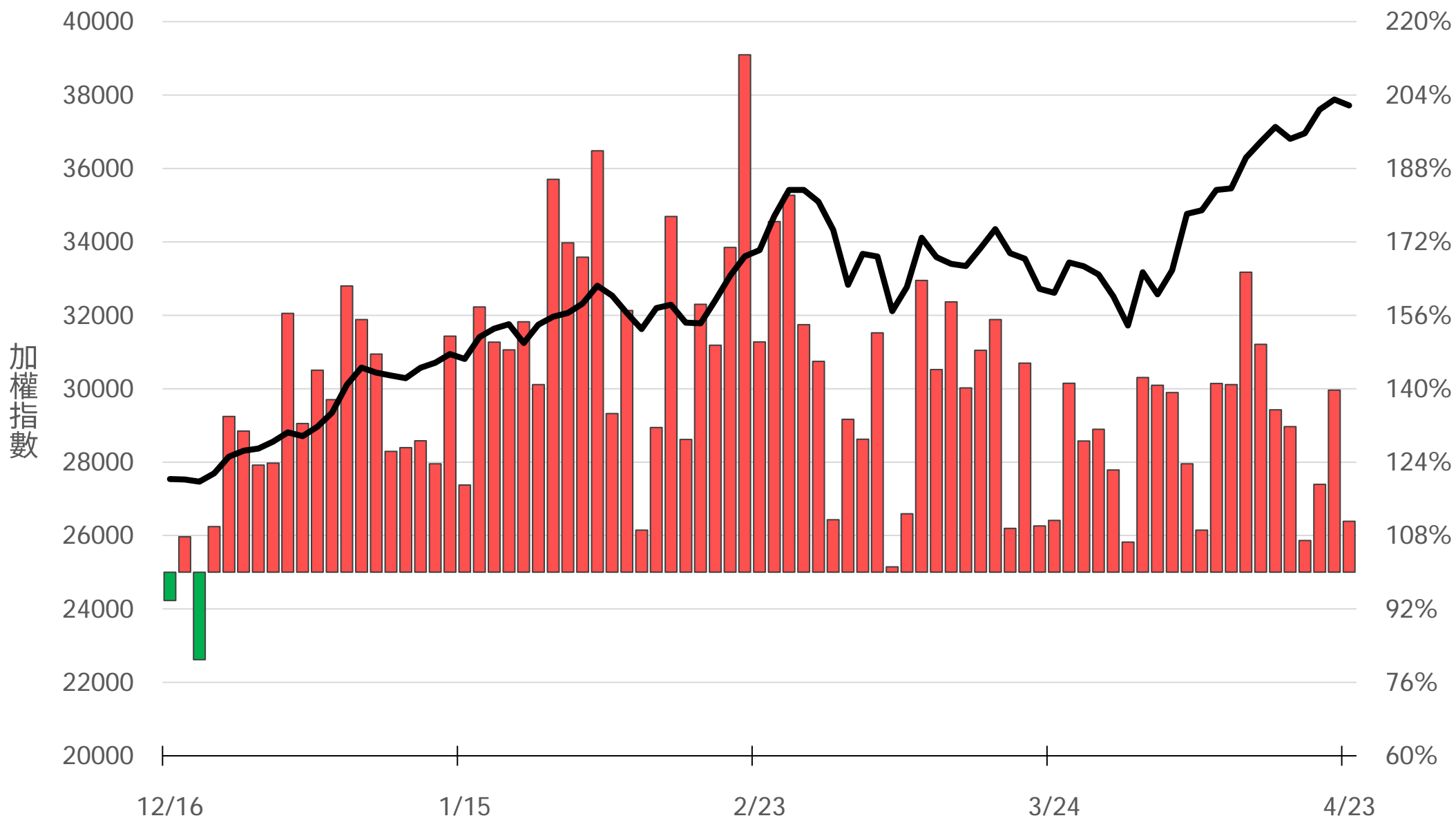
散戶多空比=(散戶多單-散戶空單)/全市場OI x 100%

+1.78%



Put/Call Ratio

111.11%



04月F4大量區

買權 40500
(4354口)

賣權 37000
(1911口)

(+770) 941	38300	400 (+335)
(+132) 307	38250	149 (+70)
(+617) 887	38200	555 (+513)
(+293) 391	38150	177 (+150)
(+624) 835	38100	590 (+496)
(+275) 358	38050	408 (+342)
(+1278) 1582	38000	1151 (+792)
(+210) 307	37950	218 (+121)
(+460) 602	37900	636 (+471)
(+267) 364	37850	363 (+252)
(+551) 661	37800	791 (+513)
(+198) 253	37750	374 (+151)
(+378) 426	37700	676 (+287)
(+138) 215	37650	445 (+365)
(+1334) 1395	37600	849 (+223)
(+91) 130	37550	403 (+306)
(+1166) 1235	37500	1425 (+1018)
(+100) 122	37450	393 (+308)
(+241) 274	37400	1022 (+559)
(+20) 48	37350	289 (+205)
(+57) 106	37300	848 (+633)

Put

Call

04月W5大量區

買權 40000
(645口)

賣權 36000
(991口)

(+66) 110	38300	Put	47	(+45)
(+3) 14	38250		3	(+3)
(+116) 151	38200		38	(+16)
(-3) 15	38150		30	(+26)
(-12) 29	38100		20	(+3)
(+5) 11	38050		45	(+22)
(+156) 439	38000		143	(+89)
(+18) 33	37950		23	(+12)
(+12) 94	37900		121	(+70)
(+2) 57	37850		27	(+14)
(+10) 77	37800	65	(+23)	
(+73) 76	37750	13	(+10)	
(+33) 57	37700	84	(+39)	
(+19) 19	37650	43	(+28)	
(+19) 29	37600	86	(+25)	
(+2) 4	37550	8	(+7)	
(+21) 42	37500	132	-	
(+3) 13	37450	23	(-9)	
(+4) 38	37400	144	(+41)	
(+3) 13	37350	38	(+9)	
(+7) 50	37300	70	(+34)	

Call

05月F1大量區

買權 39000
(129口)

賣權 33100
(239口)

(+4) 5	38300	Put	1	-
- 0	38250		0	-
- 0	38200		2	-
(+2) 2	38150		1	(+1)
(+4) 6	38100		1	-
- 2	38050		1	(+1)
(+3) 3	38000		5	-
(+3) 3	37950		3	(+3)
(+1) 3	37900		1	(+1)
(+2) 18	37850		2	(+2)
- 1	37800		12	(+11)
(+1) 3	37750		4	(+4)
- 10	37700		2	-
- 20	37650		0	(-2)
- 6	37600		11	(+6)
- 2	37550	1	-	
- 4	37500	8	(+4)	
- 4	37450	0	-	
- 6	37400	21	(-20)	
- 0	37350	3	-	
- 3	37300	45	(-15)	

Call

05月大量區

買權 40000
(1534口)

賣權 26900
(4700口)

(+57) 58	38900			14	(+13)
(+99) 99	38800			30	(+30)
(+112) 112	38700			11	(+9)
(+101) 101	38600			10	(+10)
(+506) 508	38500			42	(+41)
(+56) 58	38400			14	(+14)
(+87) 87	38300			13	(+8)
(+276) 276	38200			31	(+31)
(+374) 376	38100			38	(+38)
(+1511) 1527	38000			180	(+180)
(+1151) 1152	37900			43	(+42)
(+1146) 1148	37800			74	(+74)
(+365) 375	37700			78	(+76)
(+87) 107	37600			83	(+81)
(+249) 255	37500			165	(+160)
(+117) 119	37400			106	(+105)
(+63) 67	37300			61	(+57)
(+193) 197	37200			138	(+138)
(+54) 60	37100			163	(+122)
(+482) 482	37000			367	(+364)
- 132	36900			87	(+27)

Put

Call

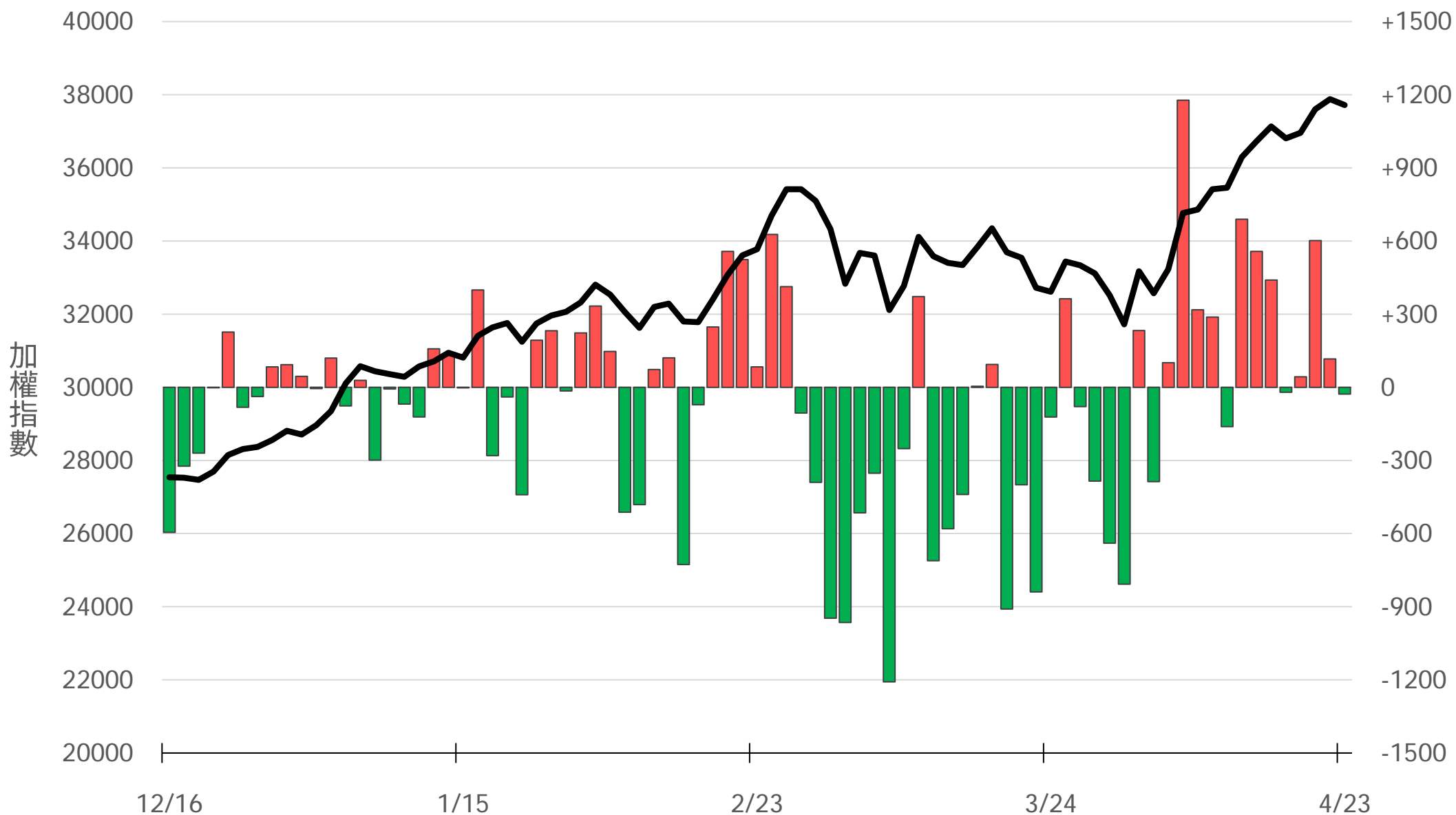
台指選波動度

VIX ▲ 32.81 買權 IV ▲ 29.84
賣權 IV ▲ 30.56



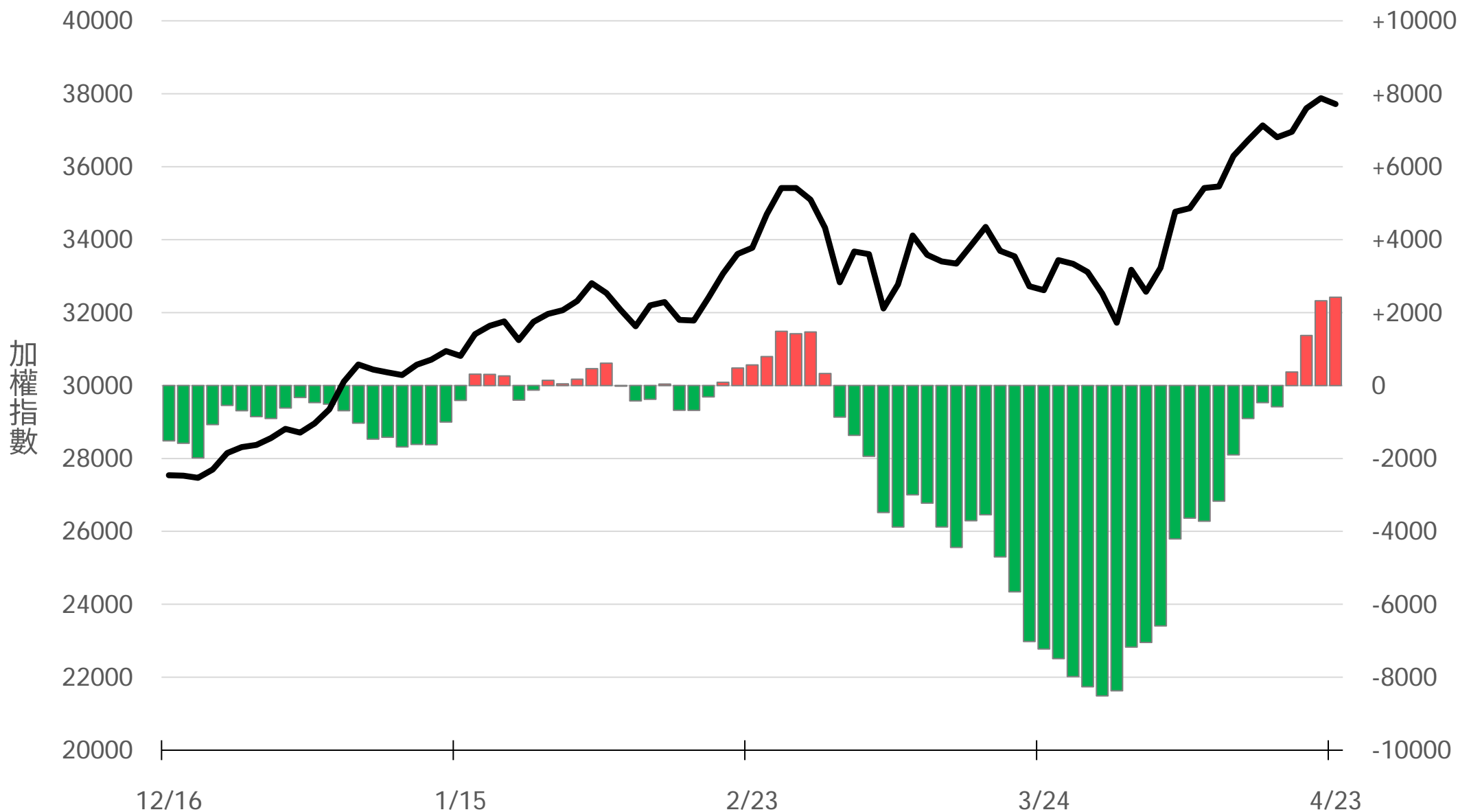
外資買賣超(億元)

-27.85



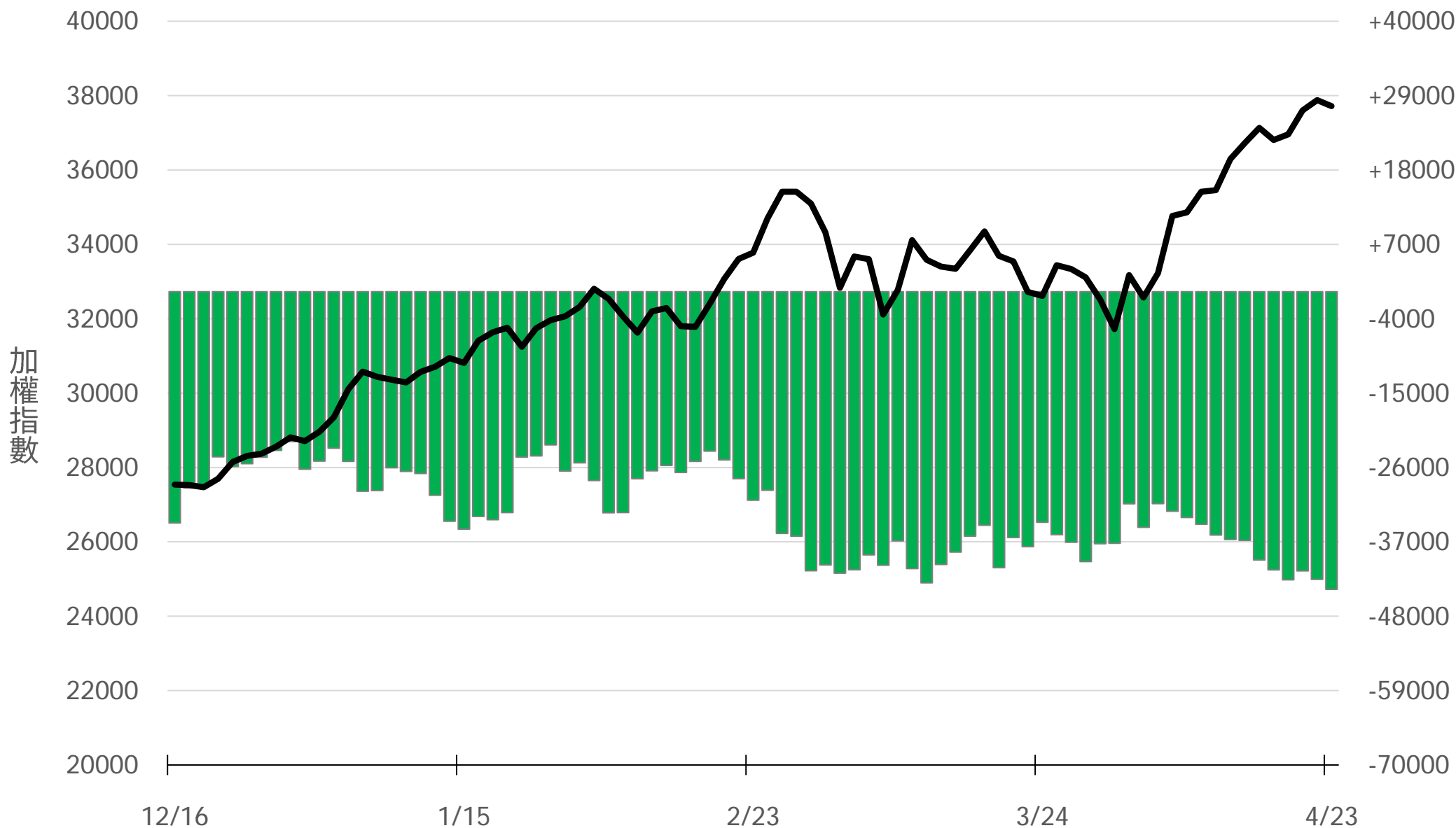
外資近20日累計買賣超(億元)

+2420.24



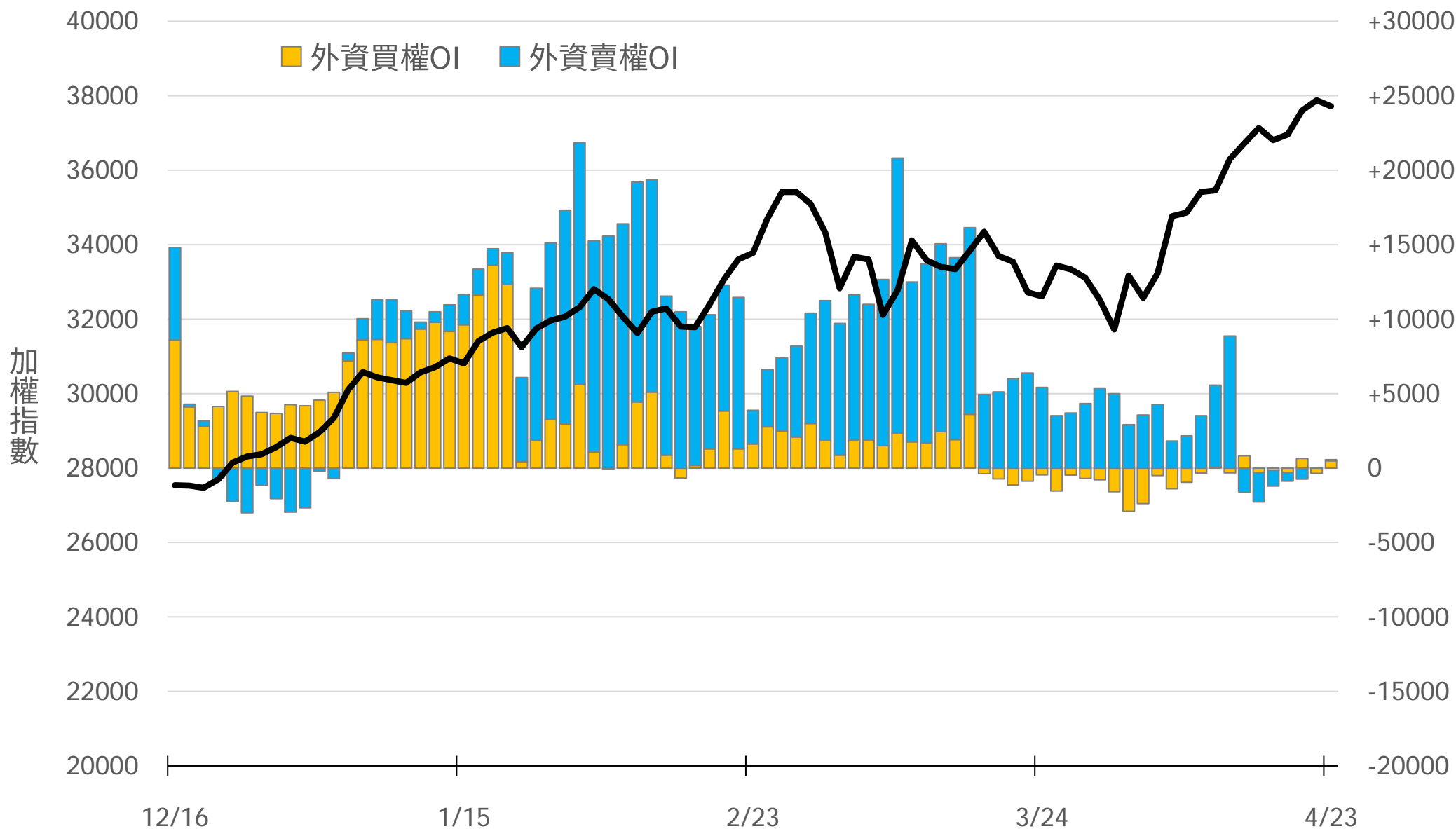
外資台指期OI(口)

-44027



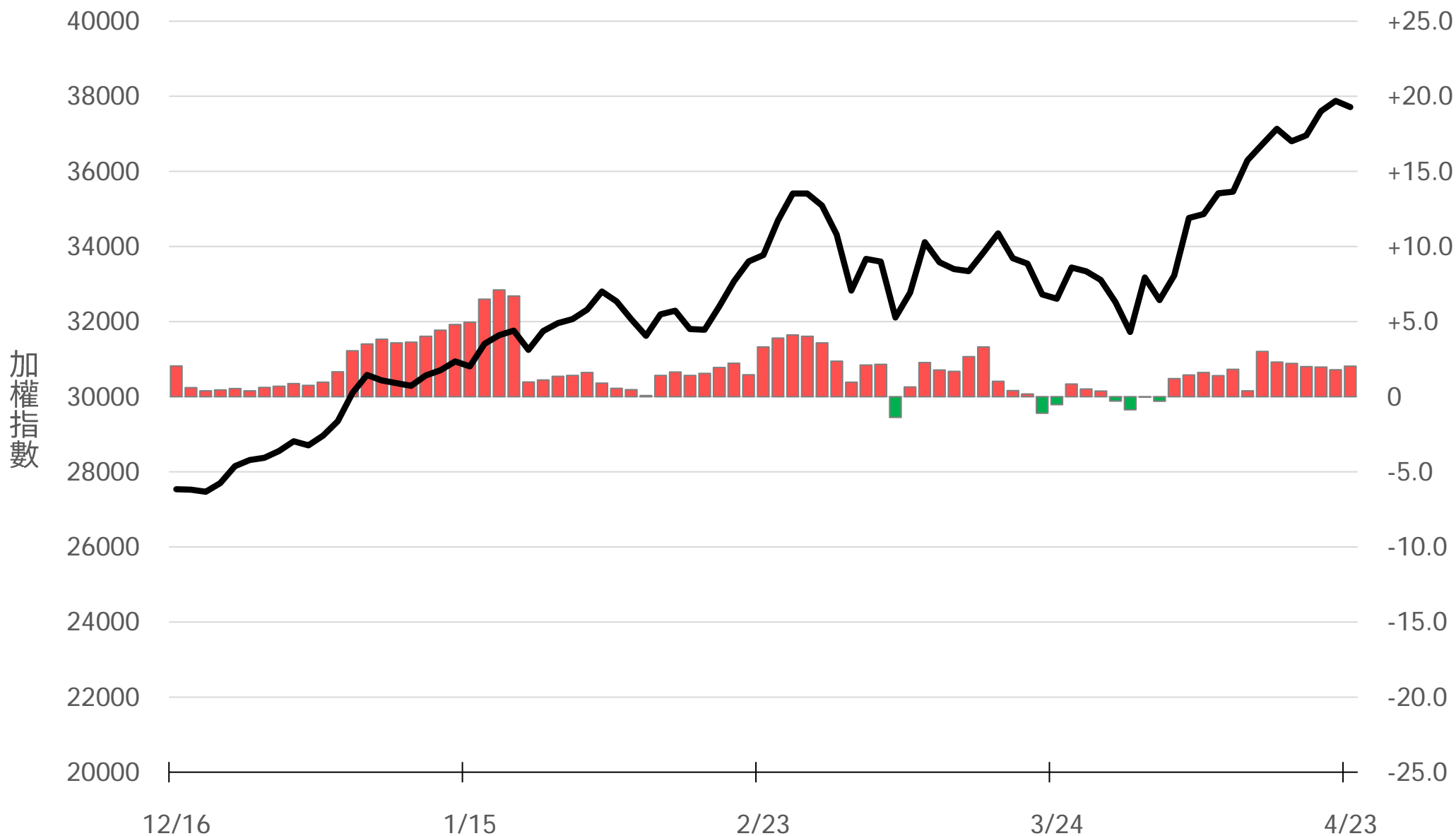
外資選權OI(口) 0軸以上為買方，以下為賣方

買權 **+495**
賣權 **+77**



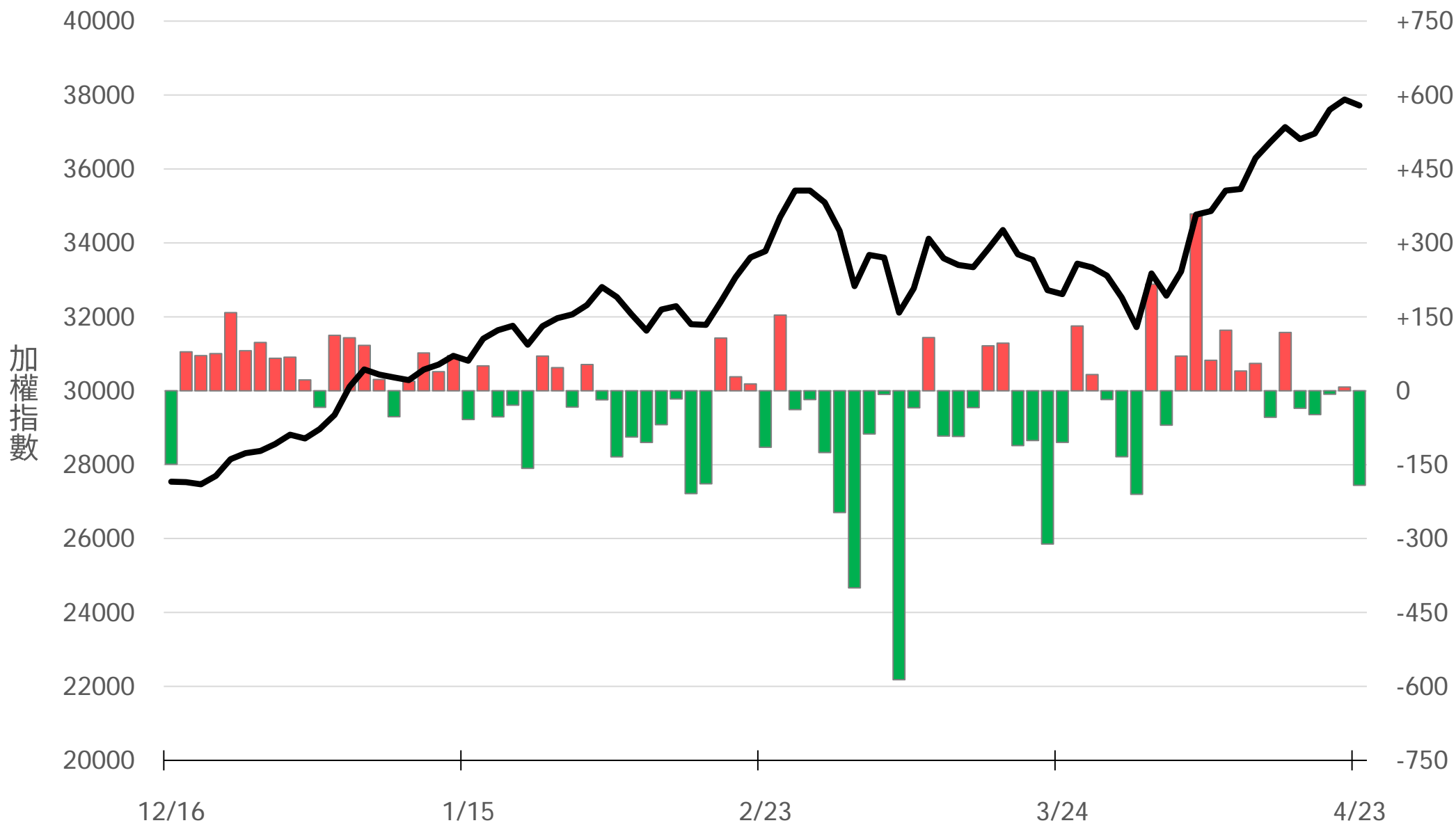
外資選權OI淨金額(億元)

+2.04



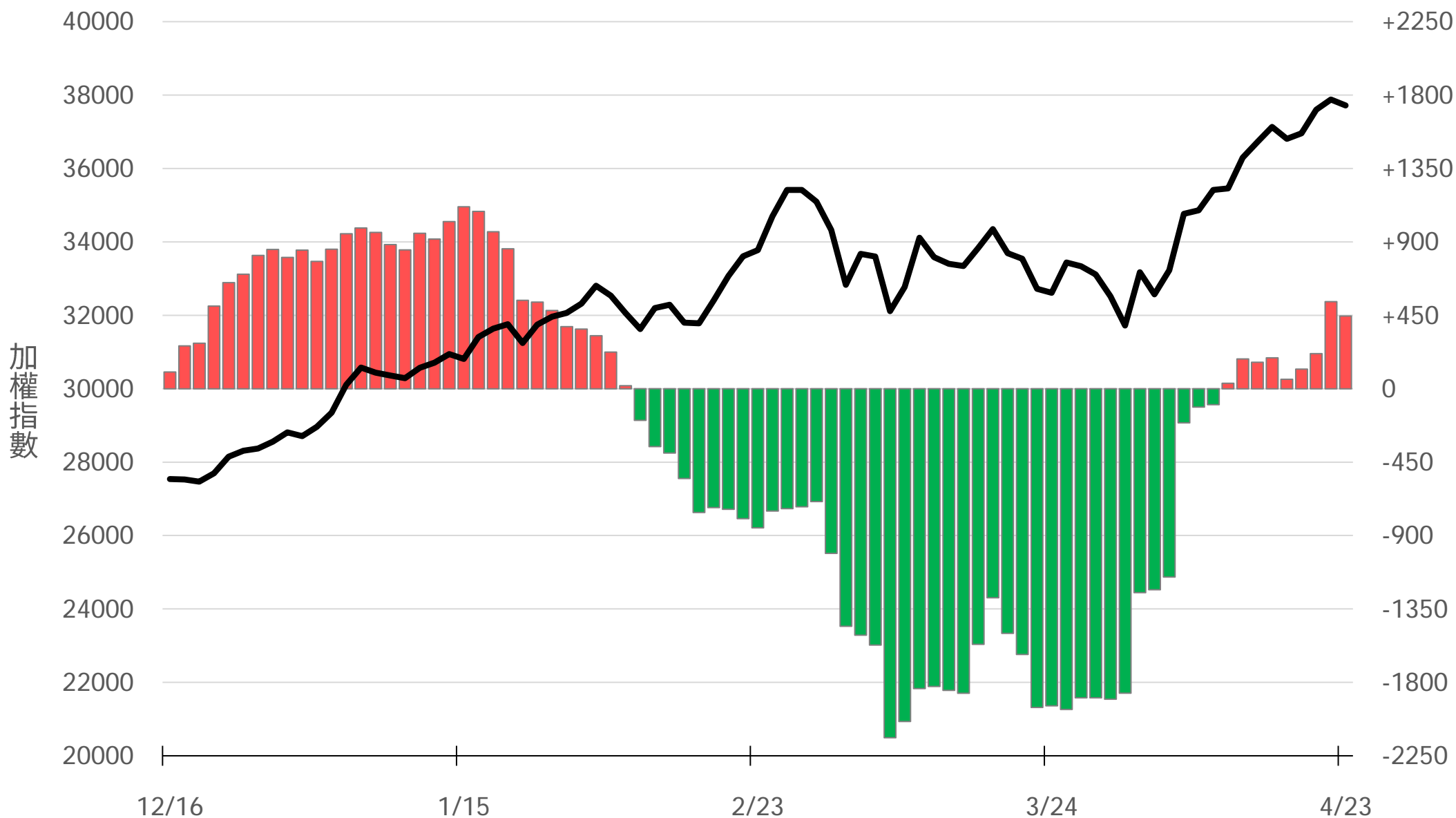
自營買賣超(億元)

-191.91



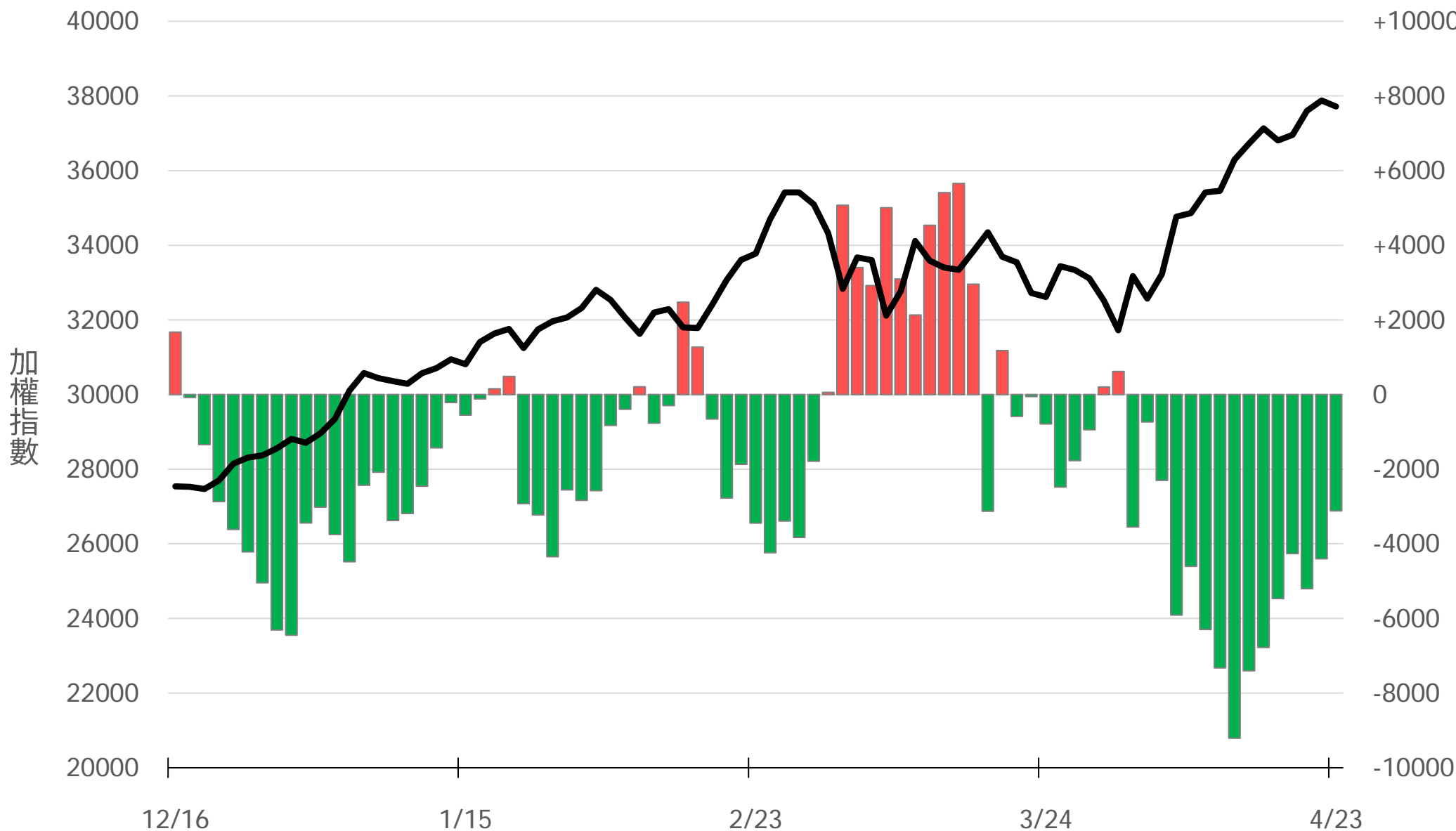
自營近20日累計買賣超(億元)

+446.02



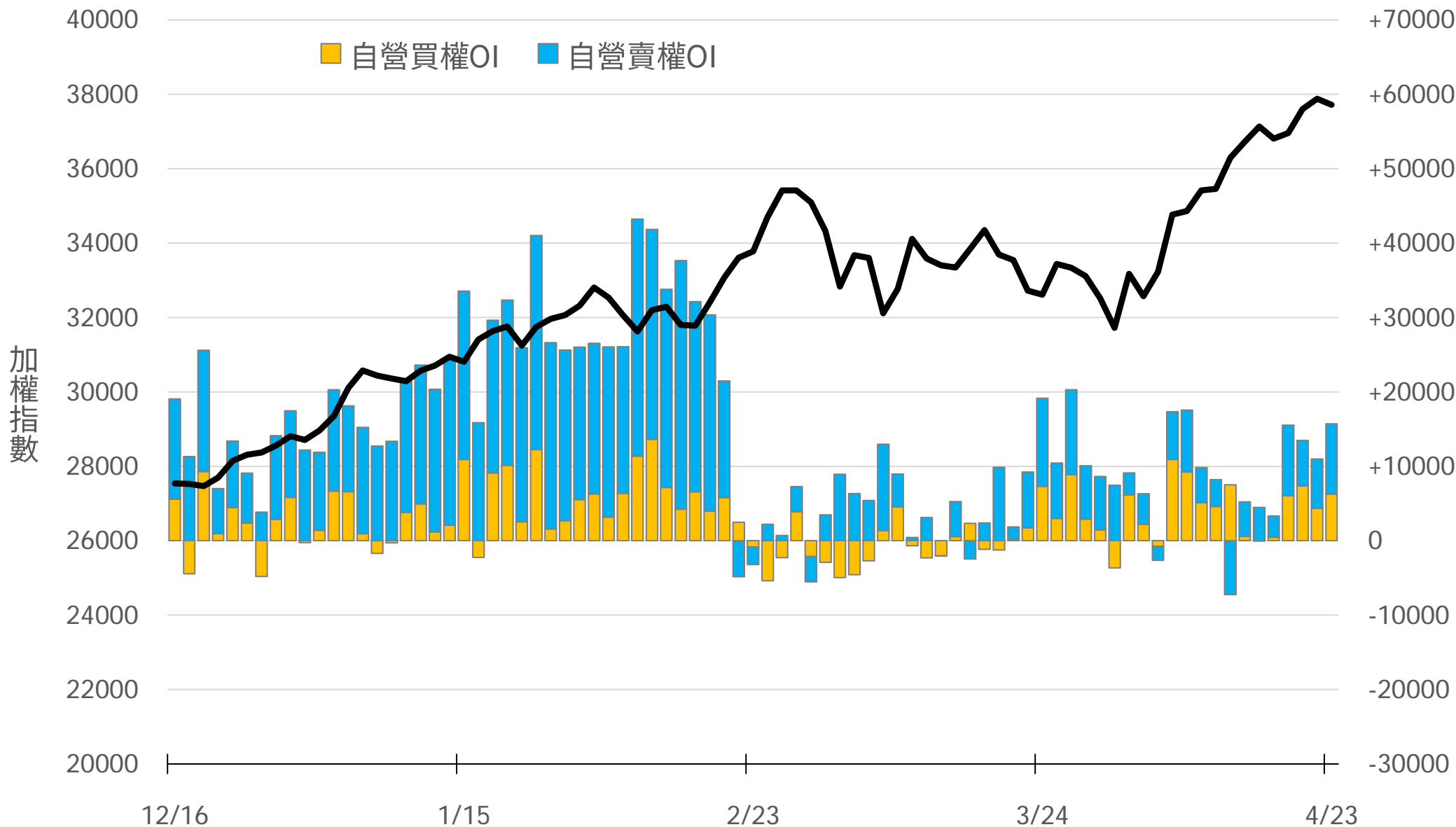
自營台指期OI(口)

-3118



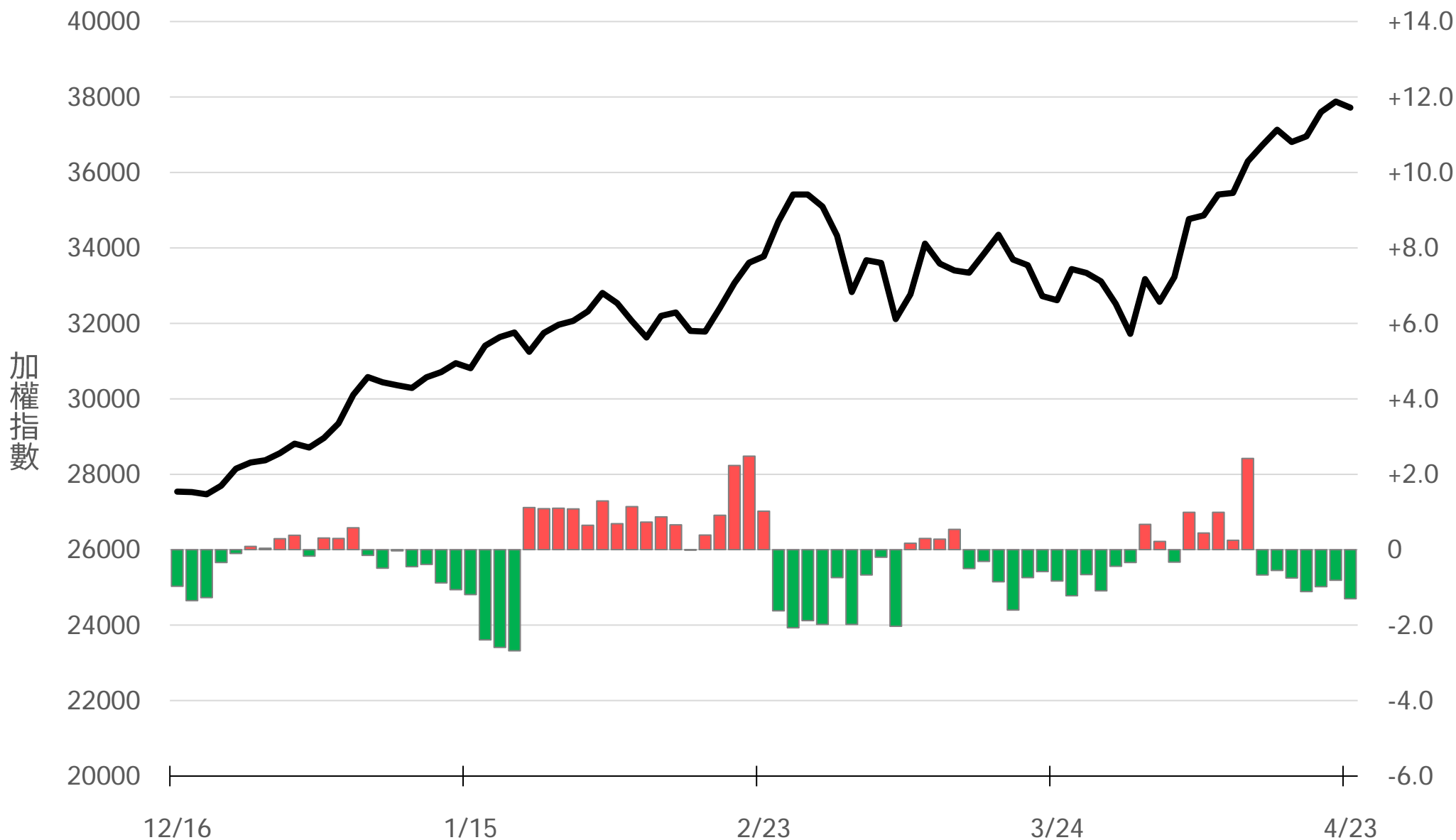
自營選權OI(口) 0軸以上為買方，以下為賣方

買權 +6291
賣權 +9433



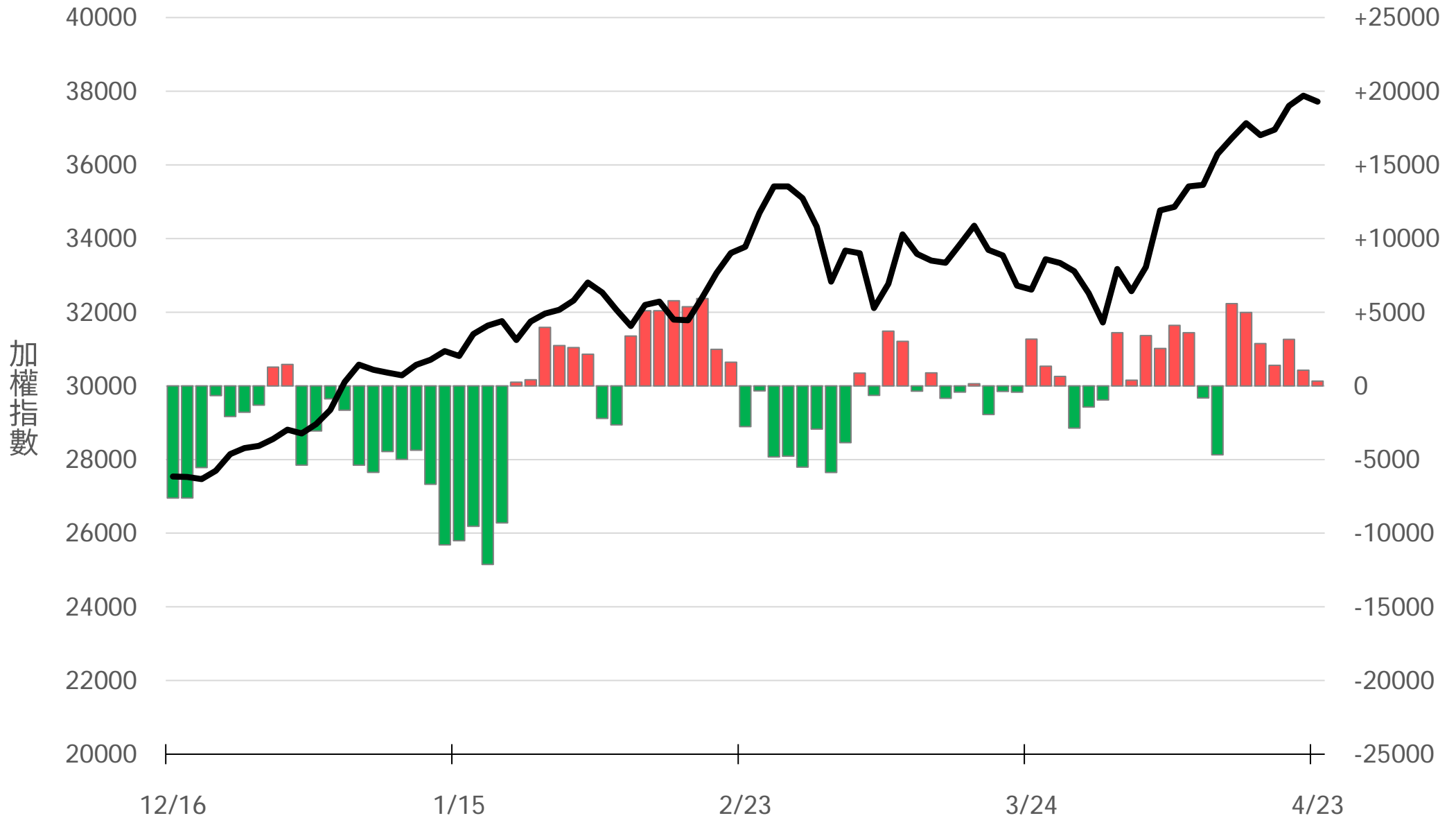
自營選權OI淨金額(億元)

-1.30



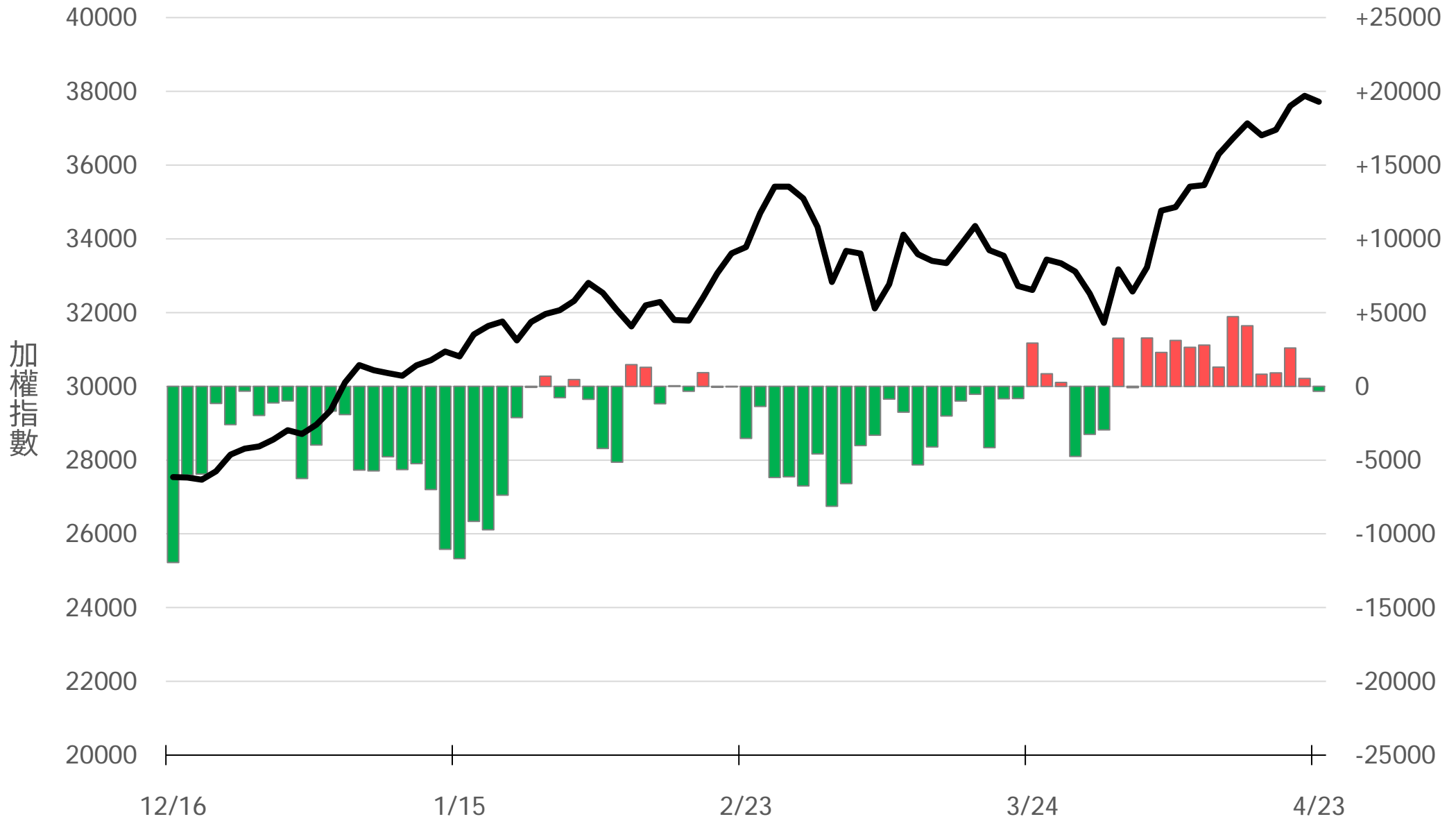
十特近月台指期O(口)

+323



十特全月台指期O(口)

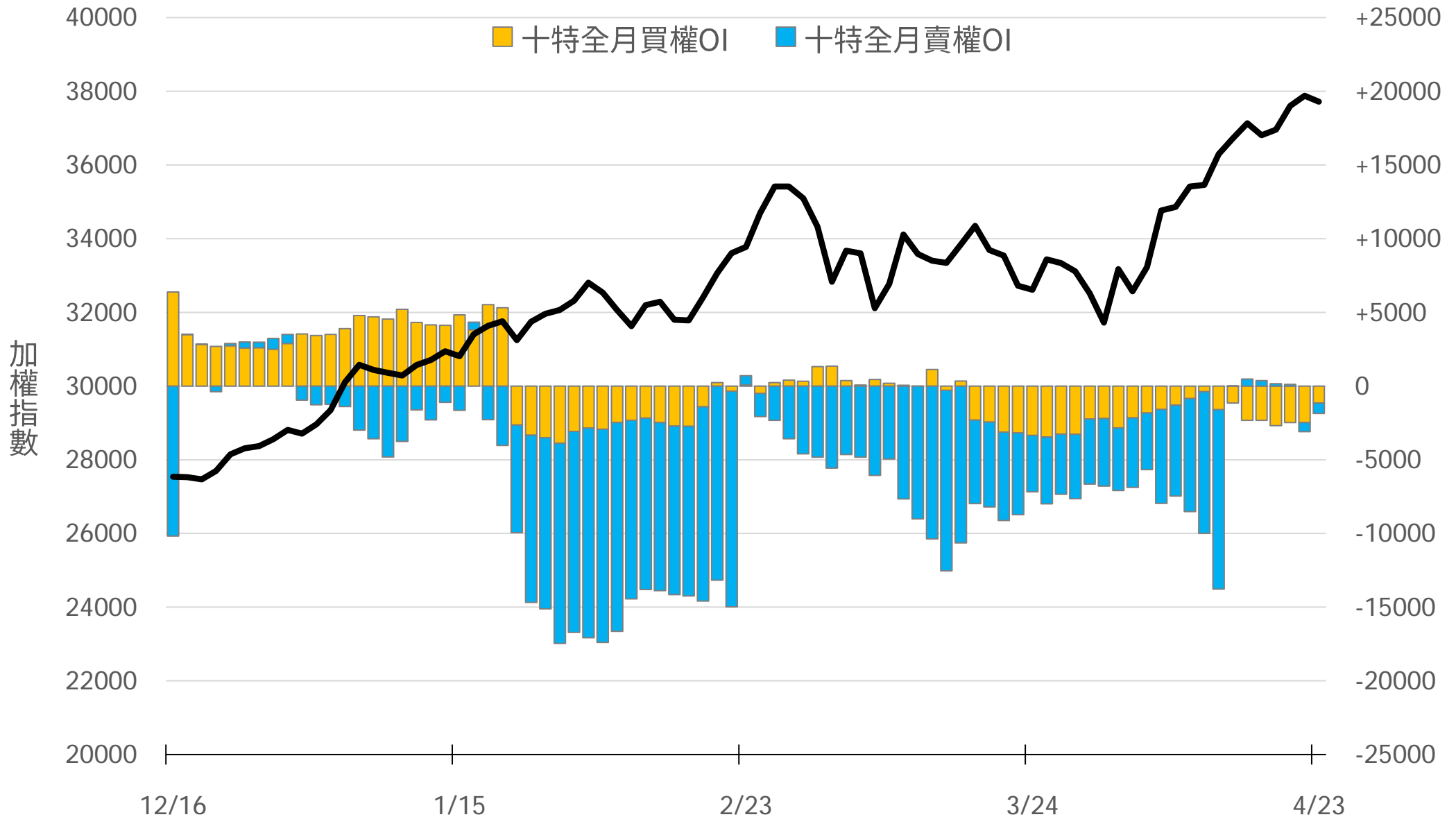
-336



十特近月選權OI(口)

0軸以上為買方
0軸以下為賣方

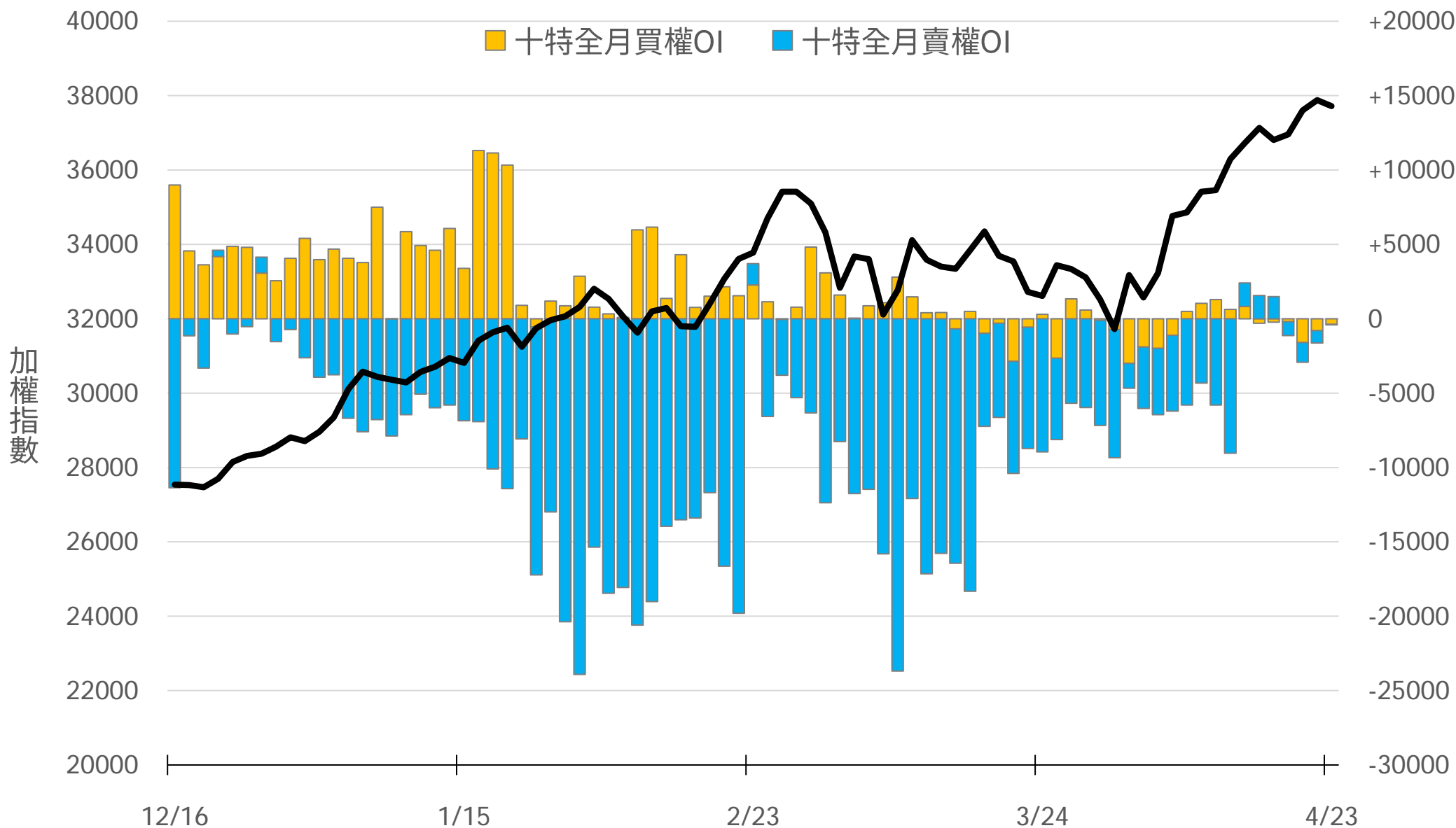
買權 -1143
賣權 -709




十特全月選權OI(口)

0軸以上為買方
0軸以下為賣方

買權 -383
賣權 -33



台指期盤後快訊



永豐期貨股份有限公司 | 台北市重慶南路一段2號8樓 | 02-2381-1799 | 114年金管期總字第010號 | 顧問事業部

本研究報告純屬研究性質僅供參考，不保證其完整性及精確性，報告內容具時效性，邇後若有變更，本公司將不做預告或主動更新。交易人決策時應衡量自身需求與交易風險，並就交易結果自行負責，本公司恕不負任何法律責任，亦不作任何保證。未經授權，禁止任何形式抄襲、引用或轉載。