

台指期晨報

永豐期貨顧問事業部編製



夜盤期權籌碼 (單日交易淨部位, 單位: 口/億元)

	大台 (口數)	小台 (口數)	微台 (口數)	大台+ 小台/4+ 微台/20	Call (口數)	Put (口數)	Call (金額)	Put (金額)
外資	-1381	-2864	-4231	-2308.6	+262	+689	+0.030	-0.009
投信	0	0	0	0	0	0	0	0
自營	+345	+180	-8544	-37.2	-2363	+2675	-0.198	+0.229
合計	-1036	-2684	-12775	-2346	-2101	+3364	-0.167	+0.220

歐美收盤行情表

標的	收盤	漲跌	漲跌幅	今年以來	0% (52週低)	↔	100% (52週高)
道瓊指數	49149.38	-293.18	-0.59%	+2.3%			89%
標普五百	7064.01	-45.13	-0.63%	+3.2%			96%
那斯達克	24259.96	-144.43	-0.59%	+4.4%			97%
費城半導	9647.2138	+48.00	+0.50%	+36.2%			99%
羅素2000	2764.9704	-27.99	-1.00%	+11.4%			94%
美元指數	98.4	+0.30	+0.31%	+0.1%	44%		
VIX指數	19.5	+0.63	+3.34%	+30.4%	28%		
時報金融	10498.09	-110.99	-1.05%	+5.7%			84%
法國CAC	8235.7197	-95.33	-1.14%	+1.1%			71%
德國DAX	24270.8691	-146.93	-0.60%	-0.9%			72%

亞洲收盤行情表

標的	收盤	漲跌	漲跌幅	今年以來	0% (52週低)	↔	100% (52週高)
加權指數	37605.11	+646.31	+1.75%	+29.8%			99%
日經指數	59349.17	+524.28	+0.89%	+17.9%			99%
韓國指數	6388.4702	+169.38	+2.72%	+51.6%			100%
上證指數	4085.0766	+2.95	+0.07%	+2.9%			88%
恆生指數	26487.48	+126.41	+0.48%	+3.3%			77%
海峽指數	5014.96	+10.89	+0.22%	+7.9%			98%
印度指數	24576.6	+211.75	+0.87%	-5.9%			57%
印尼指數	7559.38	-34.73	-0.46%	-12.6%	41%		
泰國指數	1483.5	+1.65	+0.11%	+17.8%			87%
越南指數	1833.48	-3.63	-0.20%	+2.7%			89%

重要美股表現

標的	收盤	漲跌	漲跌幅	標的	收盤	漲跌	漲跌幅
蘋果	266.17	-6.88	-2.52%	高通	135.56	-1.96	-1.43%
亞馬遜	249.91	+1.63	+0.66%	美光	449.38	+0.96	+0.21%
谷歌	332.29	-5.13	-1.52%	特斯拉	386.42	-6.08	-1.55%
臉書	668.84	-2.07	-0.31%	美孚石油	148.36	+0.68	+0.46%
奈飛	92.58	-2.25	-2.37%	梅西百貨	20.24	+0.30	+1.50%
微軟	424.16	+6.09	+1.46%	沃爾瑪	129.6	+1.68	+1.31%
英特爾	66.26	+0.56	+0.85%	家得寶	343.92	-7.07	-2.01%
台積電A	368.08	+1.84	+0.50%	耐吉	46.39	-0.09	-0.19%
輝達	199.88	-2.18	-1.08%	摩根大通	313	-3.99	-1.26%
德州儀器	233.15	-0.55	-0.24%	輝瑞製藥	27.31	-0.21	-0.76%

台灣期交所夜盤行情表

商品	月份	收盤	漲跌	漲跌幅	成交量	合約歷史高	合約歷史低
台指	05	37904	-144 ↓	0.38%	56956	38159	31357
	06	38002	-130 ↓	0.34%	557	38241	20819
小台指	W4	37580	-138 ↓	0.37%	288	37824	34682
	W5	37670	-149 ↓	0.39%	37	37790	36927
微台指	05	37904	-144 ↓	0.38%	145986	38160	31345
	05	37902	-146 ↓	0.38%	185281	38159	31308
電子	06	37997	-135 ↓	0.35%	8255	38247	20700
	05	2405.9	-14.65 ↓	0.61%	162	2427.9	1976.2
	06	-	-	-	-	-	-

台灣期交所夜盤行情表

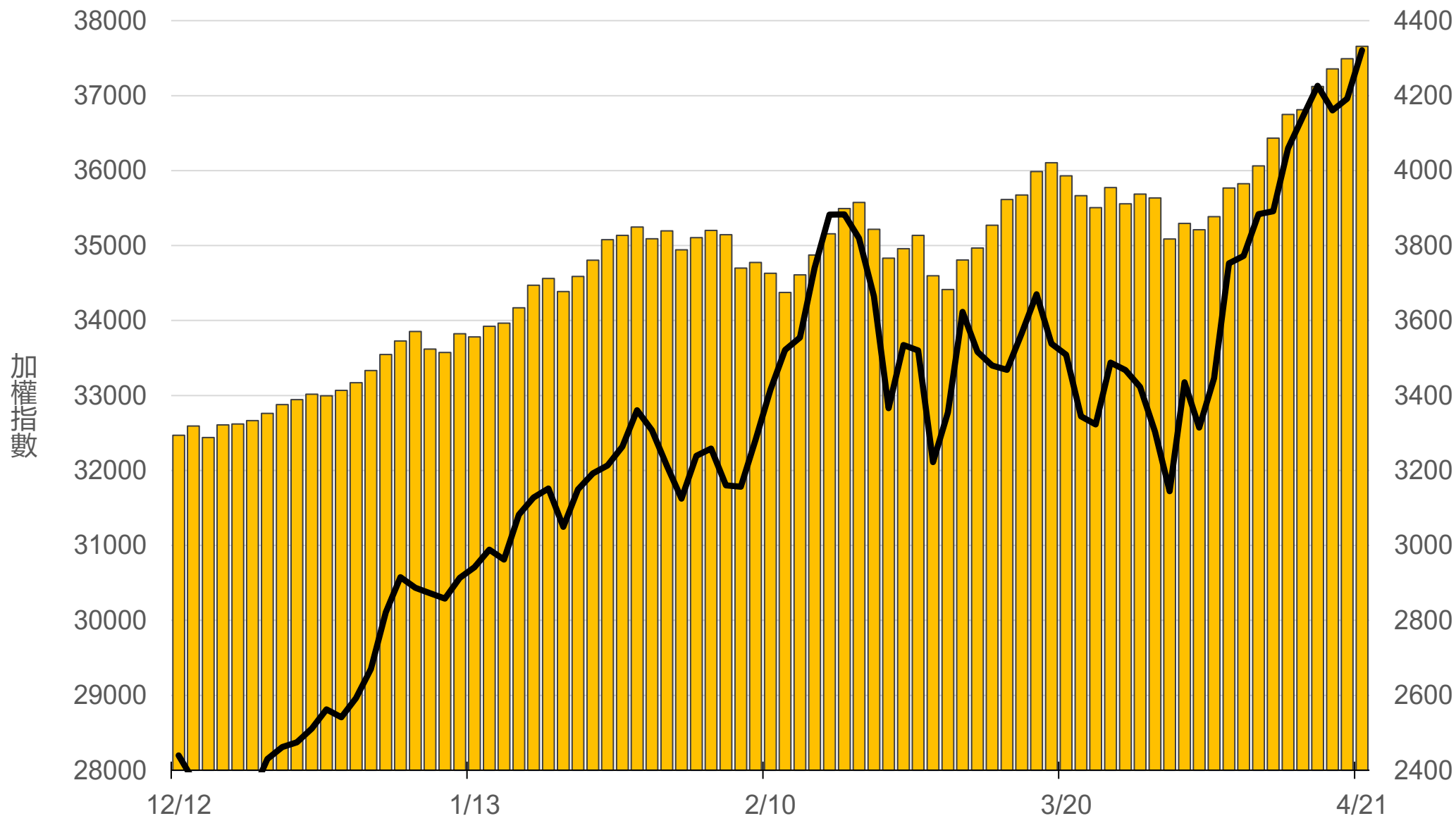
商品	月份	收盤	漲跌	漲跌幅	成交量	合約歷史高	合約歷史低
道瓊	06	49487	-290 ↓	0.58%	136	50949	45120
	09	50010	-57 ↓	0.11%	7	50799	45815
標普500	06	7125.5	-36.5 ↓	0.51%	92	7174.25	6370
	09	-	-	-	-	6877.75	6489.75
那斯達克	06	26722	-121 ↓	0.45%	344	26913	23060
	09	26959	-128 ↓	0.47%	4	27124	23490
黃金	04	-	-	-	-	5634	4324.1
	06	-	-	-	-	5486	4304.3
台幣黃金	04	18026	-216.5 ↓	1.19%	6	21350	16005.5
	06	18160	-210.5 ↓	1.15%	19	20933	16176
布蘭特	06	3100	+147 ↑	4.98%	36	3575	2172
	07	2950	+155 ↑	5.55%	20	3274	2750

台灣期交所夜盤行情表

商品	月份	收盤	漲跌	漲跌幅	成交量	合約歷史高	合約歷史低	
歐元	06	1.1797	0	-	0	40	1.2063	1.1478
	09	1.184	0	-	0	40	1.1857	1.1565
日圓	06	158.43	+0.14	↑	0.09%	39	159.2	150.8
	09	157.17	+0.2	↑	0.13%	1	157.75	155.76
英鎊	06	1.3507	+0.0001	↑	0.01%	2	1.364	1.3198
	09	0	-	-	-	-	1.3524	1.3254
澳幣	06	-	-	-	-	-	0.7175	0.6691
	09	-	-	-	-	-	0.7145	0.6939
大美人	05	-	-	-	-	-	6.8986	6.7929
	06	-	-	-	-	-	7.046	6.7853
小美人	05	6.8005	-0.0047	↓	0.07%	87	6.8936	6.7976
	06	6.7873	-0.0005	↓	0.01%	86	7.112	6.7704

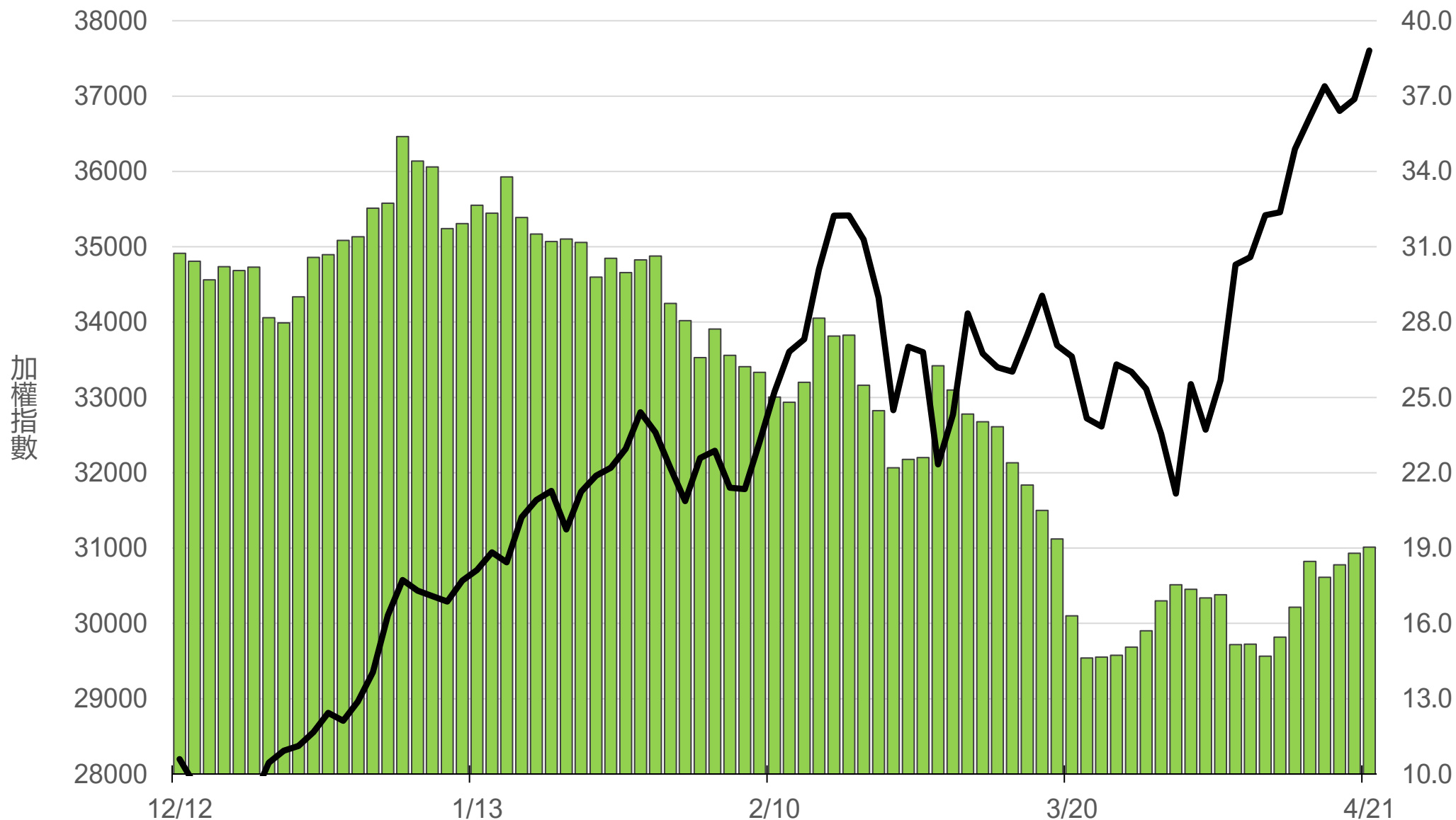
上市融資餘額(億元)

4331.6



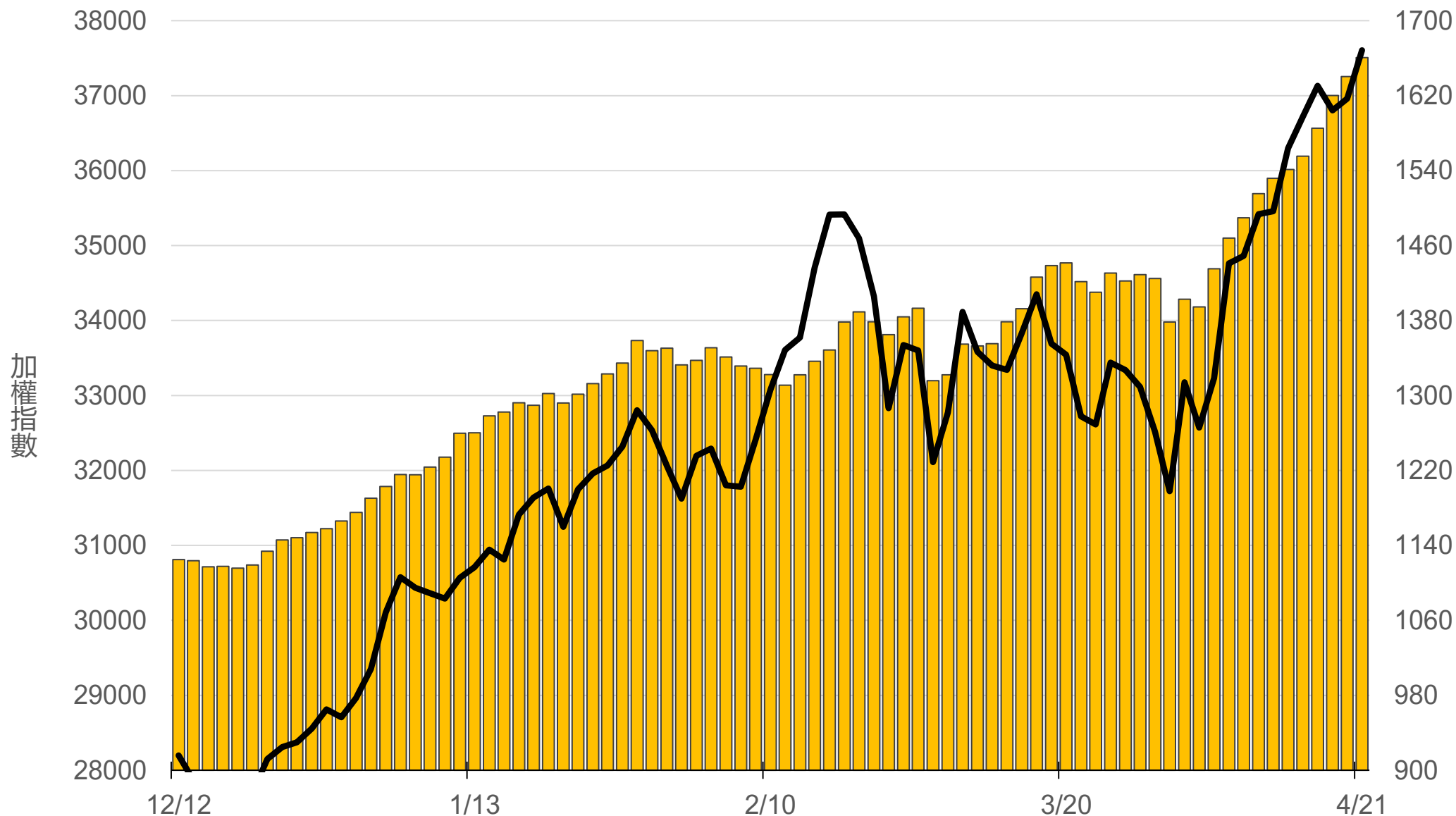
上市融券餘額(萬張)

19



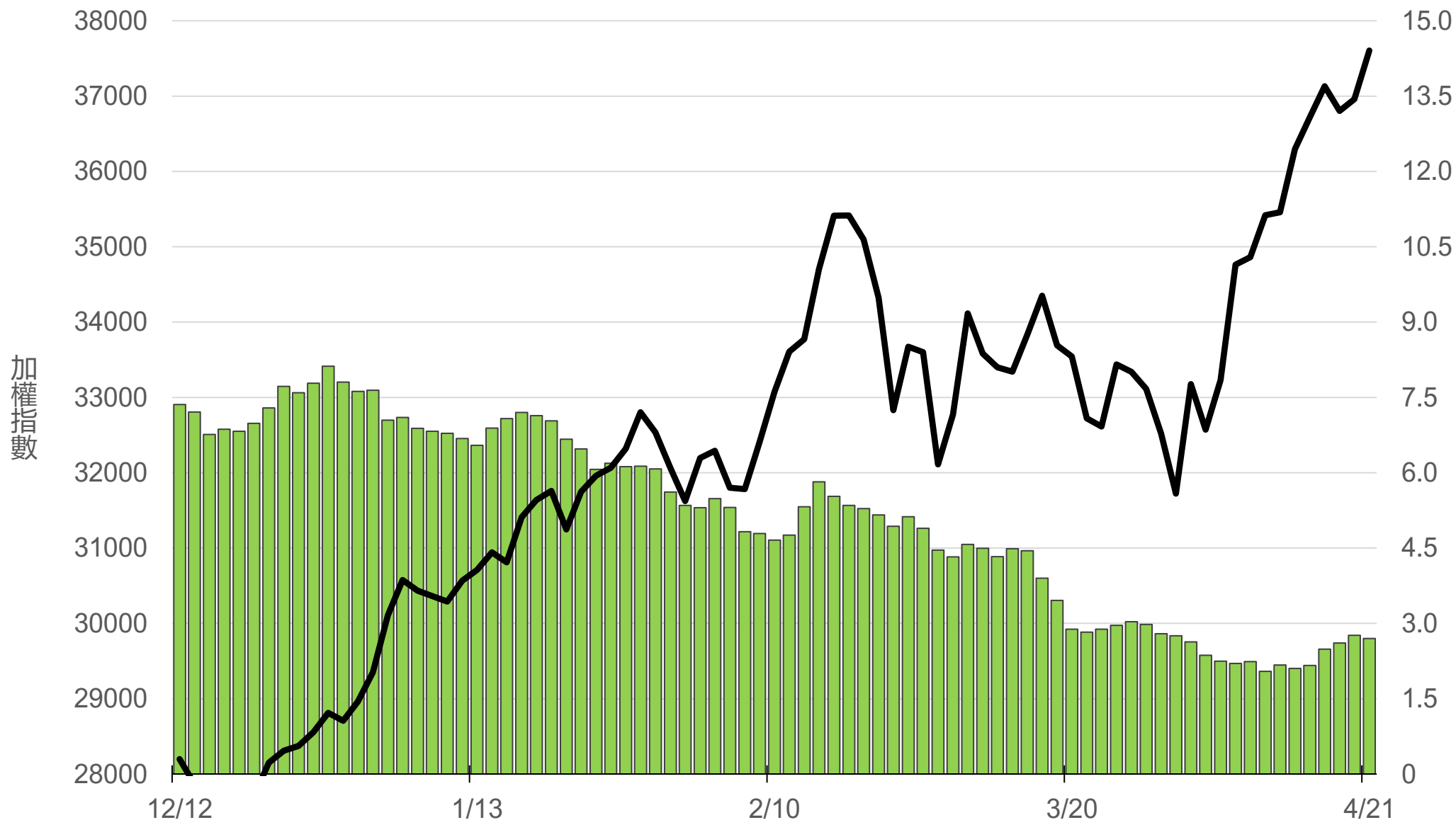
上櫃融資餘額(億元)

1660.5



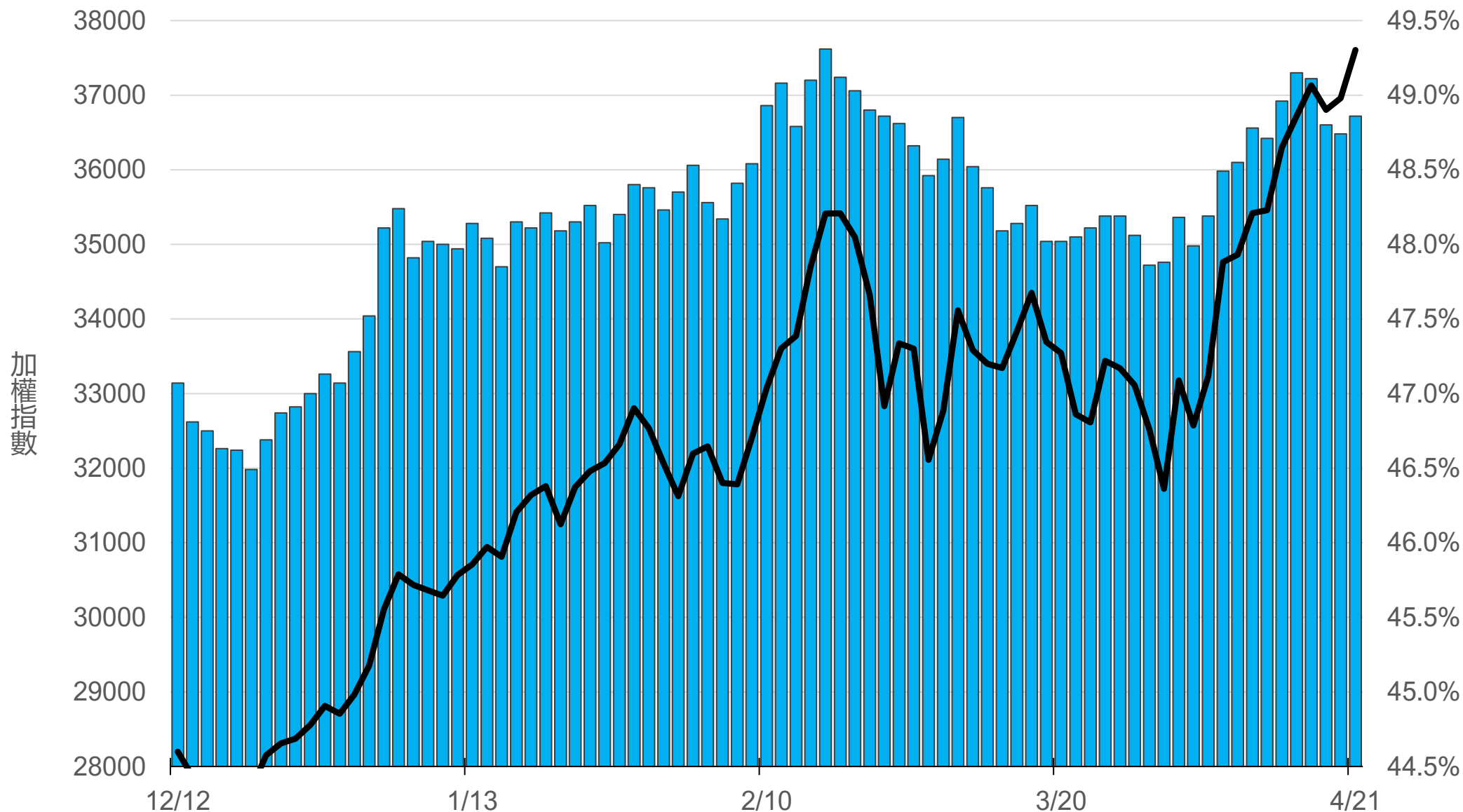
上櫃融券餘額(萬張)

2.7



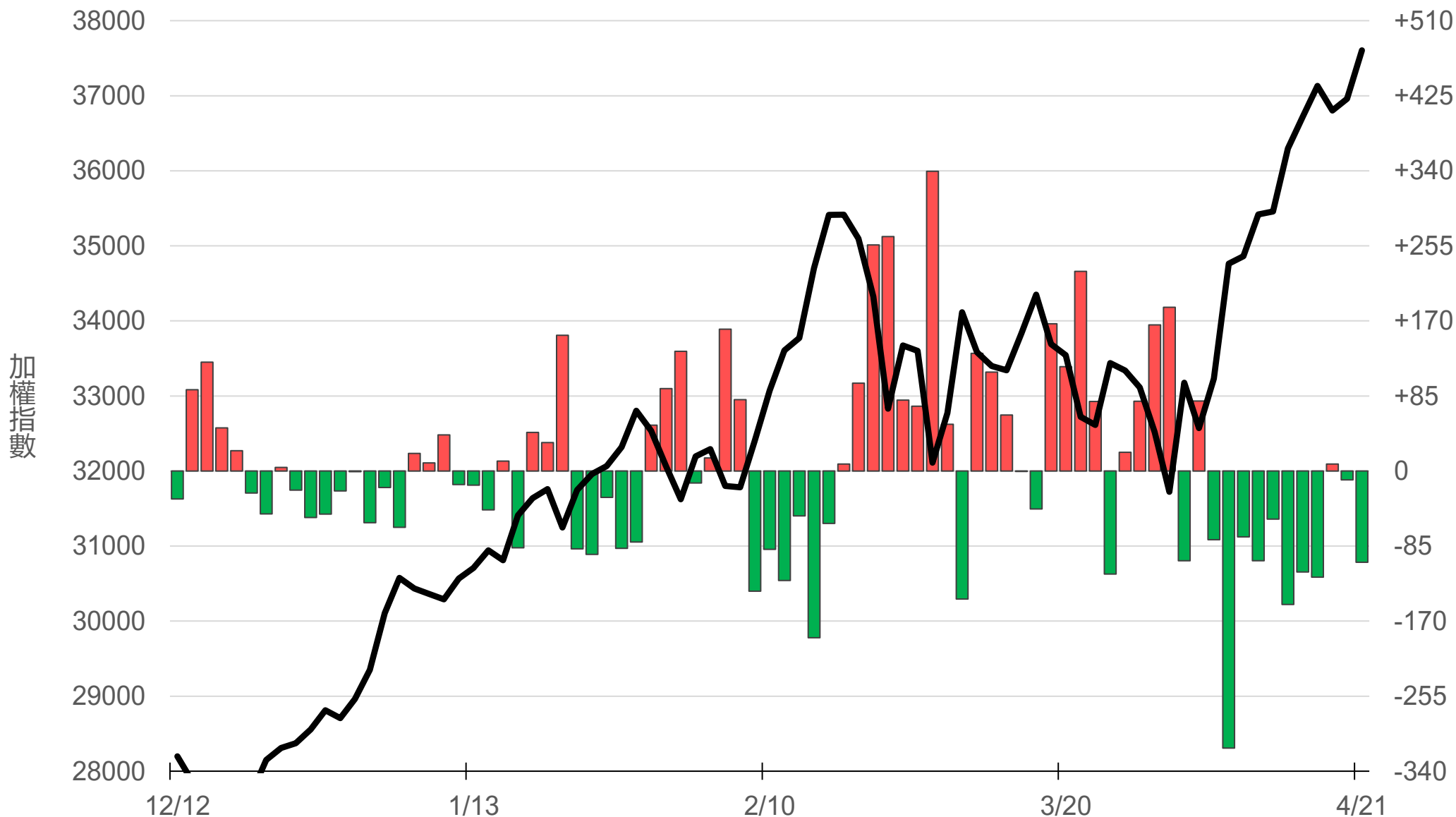
外資持股市值佔總市值%

48.86%



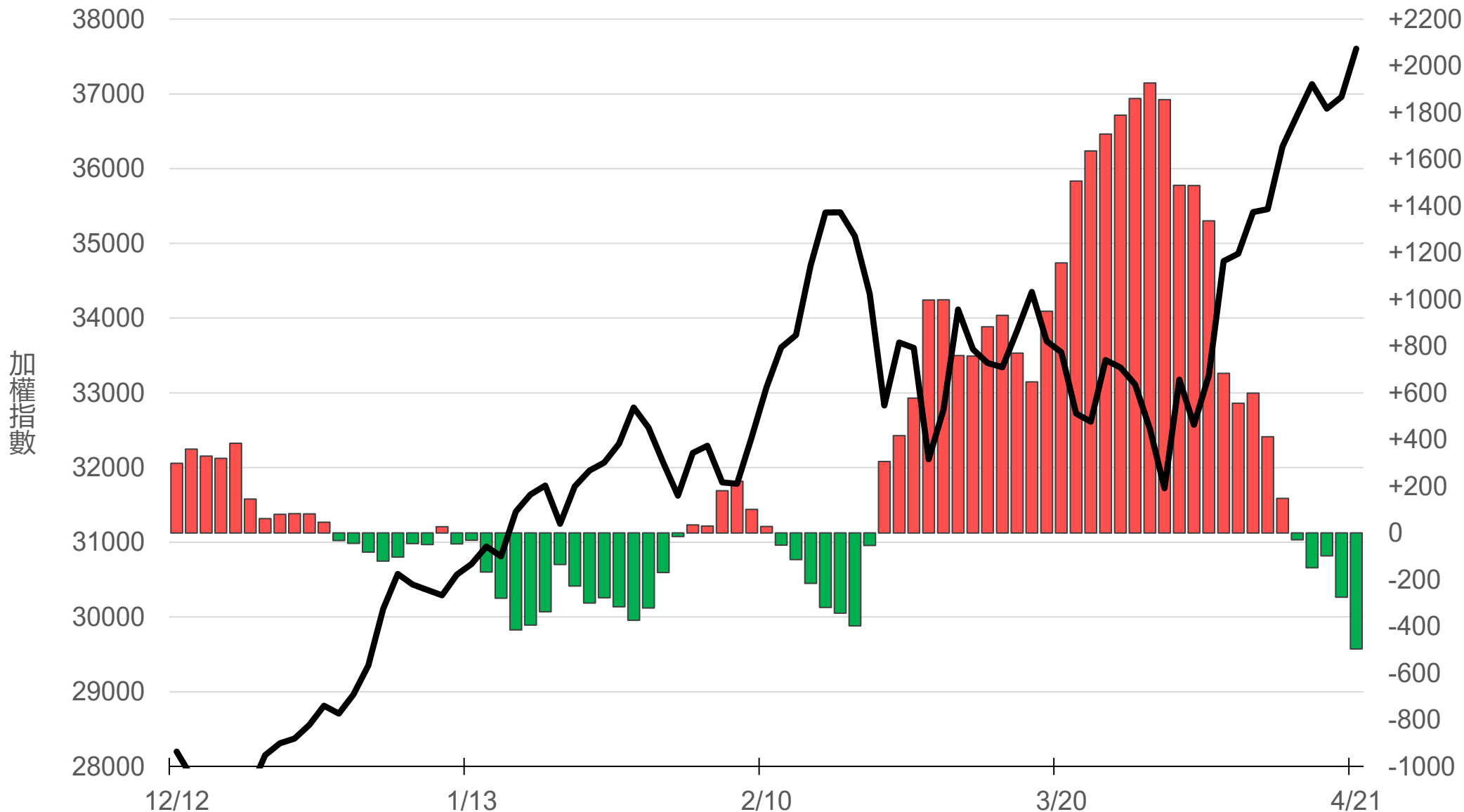
八大行庫買賣超(億元)

-103.39



八大近20日累計買賣超(億元)

-497



原型期貨ETF (單位: 張, 新台幣億元)

商品	收盤	漲跌	漲跌幅	成交量	金額	市值
元大黃金 (00635U)	50.30	+0.05 ↑	0.10%	3439	1.74	163.7
元大石油 (00642U)	25.94	-0.58 ↓	2.19%	9515	2.49	48.6
元大白銀 (00738U)	64.00	-0.70 ↓	1.08%	5305	3.41	174.0
元大美元指數 (00682U)	20.08	+0.06 ↑	0.30%	1	0.00	1.5
街口黃豆 (00693U)	21.99	+0.04 ↑	0.18%	1045	0.23	22.1
街口銅 (00763U)	32.55	-0.23 ↓	0.70%	927	0.30	21.3

槓桿及反向型期貨ETF (單位：張，新台幣億元)

商品	收盤	漲跌	漲跌幅	成交量	金額	市值
元大黃金正2 (00708L)	101.85	0 ▪	0	2324	2.38	112.6
元大黃金反1 (00674R)	0.00	0 ▪	0	0	0.00	0.0
元大石油反1 (00673R)	14.45	+0.31 ↑	2.19%	18095	2.59	89.6
元大日圓正2 (00706L)	19.45	0 ▪	0	1430	0.28	34.8
元大日圓反1 (00707R)	31.90	-0.01 ↓	0.03%	0	0.00	1.9
元大美元指數正2 (00683L)	20.70	-0.11 ↓	0.53%	50	0.01	2.4
元大美元指數反1 (00684R)	15.46	0 ▪	0	18	0.00	1.5
街口布蘭特正2 (00715L)	46.21	-1.13 ↓	2.39%	14637	6.86	78.4

台 指 期 晨 報



永豐期貨股份有限公司 | 台北市重慶南路一段2號8樓 | 02-2381-1799 | 114年金管期總字第010號 | 顧問事業部

本研究報告純屬研究性質僅供參考，不保證其完整性及精確性，報告內容具時效性，邇後若有變更，本公司將不做預告或主動更新。交易人決策時應衡量自身需求與交易風險，並就交易結果自行負責，本公司恕不負任何法律責任，亦不作任何保證。未經授權，禁止任何形式抄襲、引用或轉載。