

# 台指期盤後快訊

永豐期貨顧問事業部編製



# 收盤行情表

## 2026年4月21日 星期二

合約	收盤	漲跌	漲跌幅	成交量	OI	OI增減
加權指數	37605.11	+646.31	+1.72%	1.014236	兆元	
台指05	38048	+808	+2.17%	107173	82127	+2636
台指06	38132	+799	+2.14%	863	1902	+126
小台05	38048	+808	+2.17%	246737	29261	+1992
小台06	38132	+799	+2.14%	6347	3942	+369
微台05	38048	+808	+2.17%	287784	39391	+2914
微台06	38132	+799	+2.14%	13505	6848	+332
電子05	2420.55	+66.40	+2.82%	459	436	+27
金融05	2501.8	-5.60	-0.22%	258	453	+42
非金05	14397	+82.00	+0.57%	80	116	+29

# 今日無台選結算

# 估值未完全反映成長 市場重回基本面驅動軌道

指數週二上漲646.31點，收在37605.11點，成交量1.01億元。台指期上漲808點至38048點，正價差為442.89點。籌碼面部分，三大法人買超676.57億元；而在台指期淨部位方面，三大法人淨空單減少1187口至-3593口，其中外資淨空單減少1323口至-41295口；十大交易人中的特定法人全月份台指期淨多單增加1697口至2606口。今日盤勢延續風險溢價收斂後的資金再配置邏輯，市場對中東局勢與原油供應中斷的疑慮持續降溫，能源價格未再出現失控上行，使得前期壓抑風險資產的外部變數快速淡化，資金重新回流成長股與科技主線，其中以AI相關族群最為明顯，顯示市場敘事已由地緣政治轉回基本面驅動，而從產業角度觀察，資料中心供給不足與電力瓶頸問題持續被驗證，無論是雲端服務商擴建資本支出，或企業端導入生成式AI的需求，都在加速推升算力基礎建設投資，形成由需求端向上游擴散的結構性成長動能，帶動半導體、伺服器、電力設備與散熱等族群維持強勢表現，進一步強化市場對AI長期趨勢的信心；然而在價格面已反映樂觀預期的情況下，短線乖離明顯擴大，技術指標進入高檔區域，盤中震盪加劇且追價意願轉趨保守，但從估值角度檢視，多數核心標的以前瞻本益比衡量仍未完全反映未來數年的盈餘成長，顯示市場整體預期仍偏保守而非過度樂觀，這種「價格偏高但估值偏低」的結構，使行情更傾向以高檔震盪方式消化漲幅，而非立即反轉，盤面亦可觀察到逢低承接買盤持續進場，尤其在回檔過程中資金承接力道仍具韌性，反映中長線資金並未退場而是採取分批布局策略，整體而言，短期市場將在高檔震盪與評價修正中尋求新的平衡，但在AI資本支出循環尚未見頂、供需缺口仍未緩解的背景下，多頭結構依然穩固，拉回反而提供選擇權未平倉量部分，05月買權最大OI落在38000點，賣權最大OI落在26900點；04月F4買權最大OI落在40900點，賣權最大OI落在32000點。全月份未平倉量put/call ratio值由1.07上升至1.19。VIX指數上升0.5至30.49。外資台指期買權淨金額2.02億元；賣權淨金額0.04億元。(永豐期貨研調)

# 三大法人籌碼變化 單位：口 / 億元

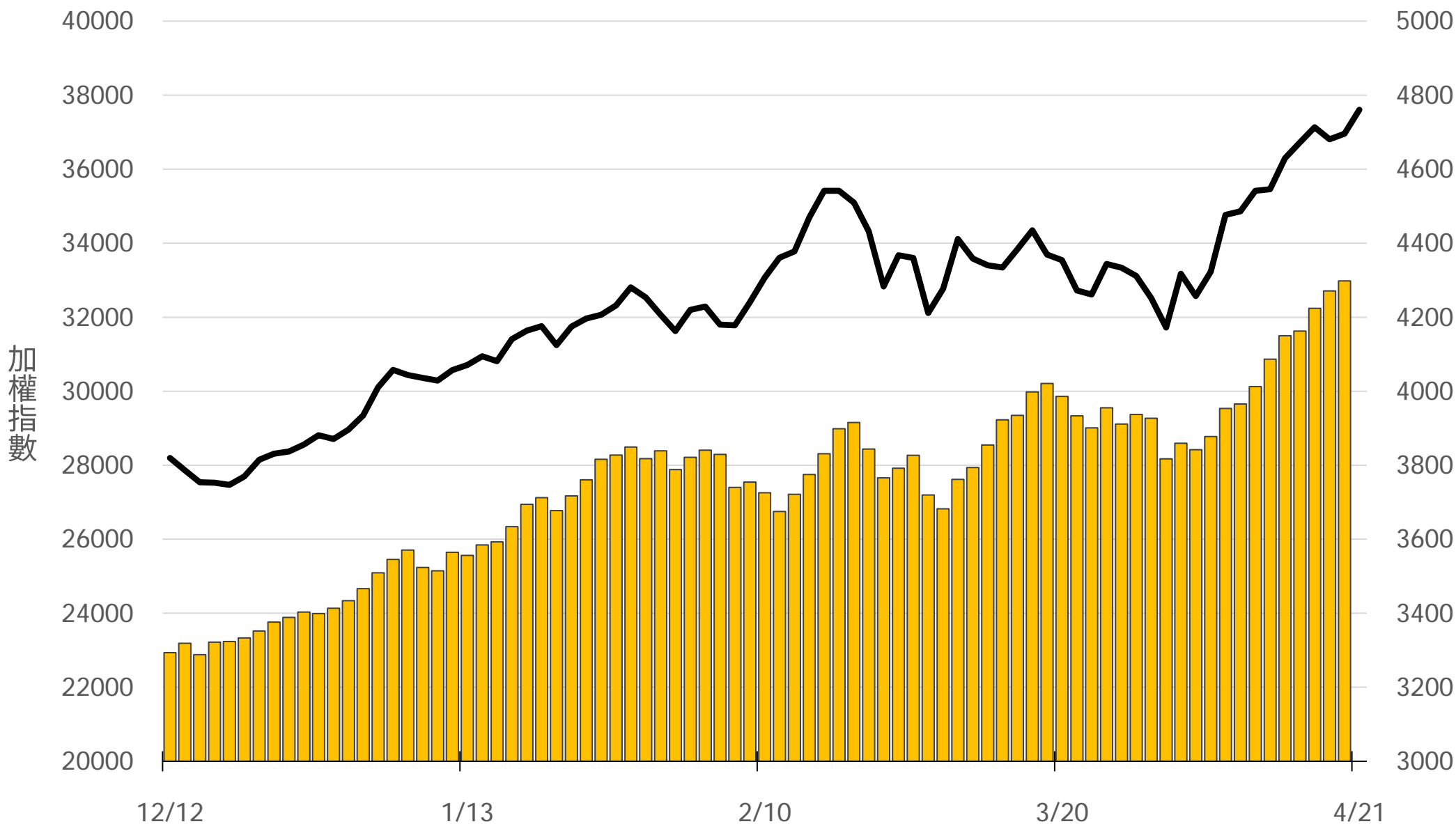
	現貨 (金額)	台指 (口數)	Call (口數)	Put (口數)	Call (金額)	Put (金額)
外資	+601.54	-41295 (+1323)	635 (+926)	-749 (-162)	2.02 (-0.05)	0.04 (-0.03)
投信	+82.17	42905 (+803)	-375 (-10)	65 (0)	-0.74 (-0.13)	0.02 (-0.01)
自營	-7.13	-5203 (-939)	7360 (+1319)	6109 (-3370)	-0.57 (-0.24)	0.41 (-0.37)
合計	+676.57	-3593 (+1187)	7620 (+2235)	5425 (-3532)	0.71 (-0.42)	0.47 (-0.41)

# 十大交易人期權淨部位(口)

	十大(特定人)		十大(非特定人)		全市場OI
	近月	其他月	近月	其他月	
台指	3159 (+1760)	-553 (-63)	0 (0)	0 (0)	95238 (+3586)
買權	-2474 (+214)	870 (-1613)	3566 (-5)	-12234 (-749)	92095 (+8353)
賣權	118 (-39)	-1447 (-361)	-2297 (+179)	3110 (+4784)	109730 (+20183)

# 上市融資餘額(億元) 圖表僅更新至前一日數據

# 4298.3



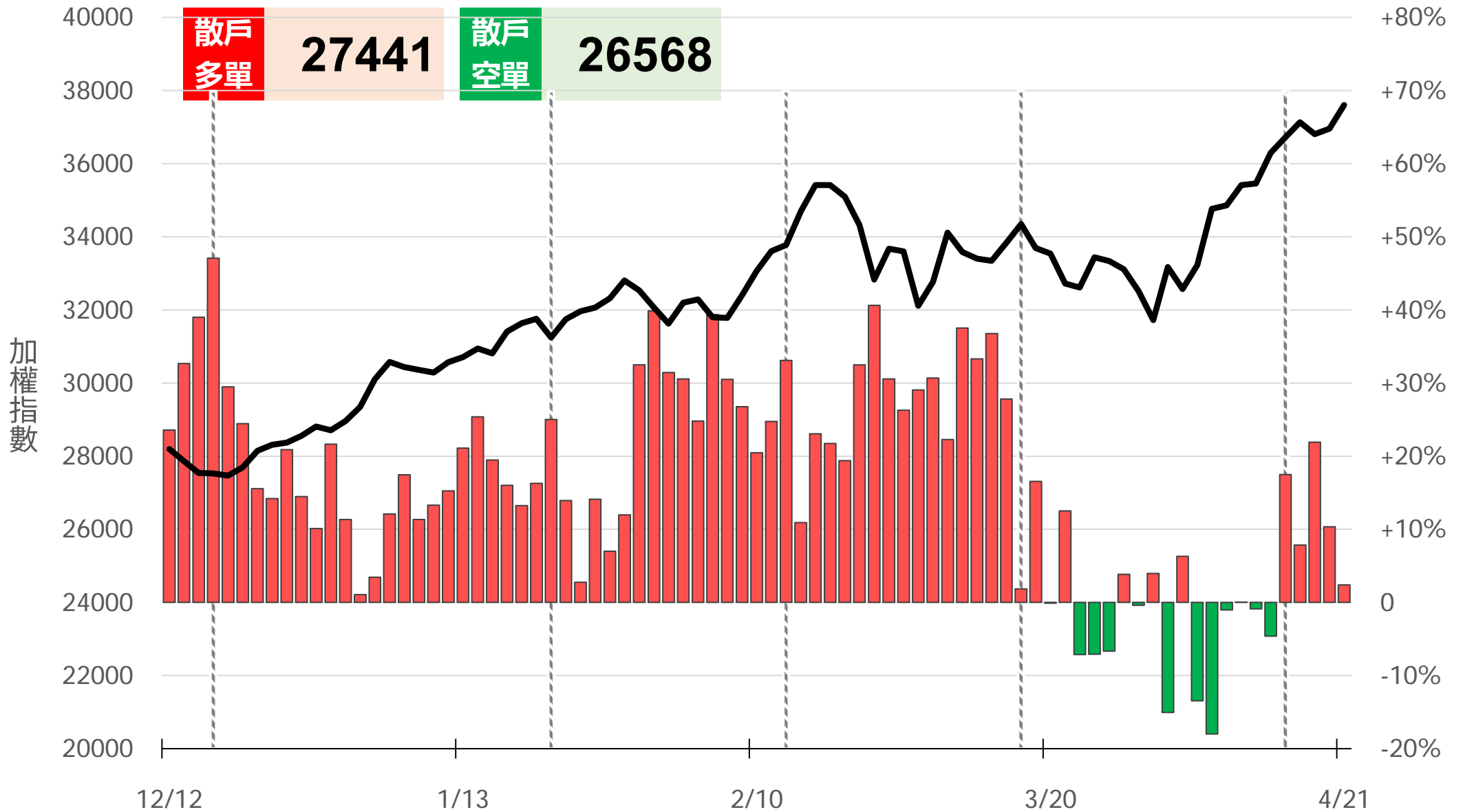
# 小台散戶多空比

散戶多單=全市場OI-三大法人多單(虛線為結算日)

散戶空單=全市場OI-三大法人空單

散戶多空比=(散戶多單-散戶空單)/全市場OI x 100%

## +2.40%



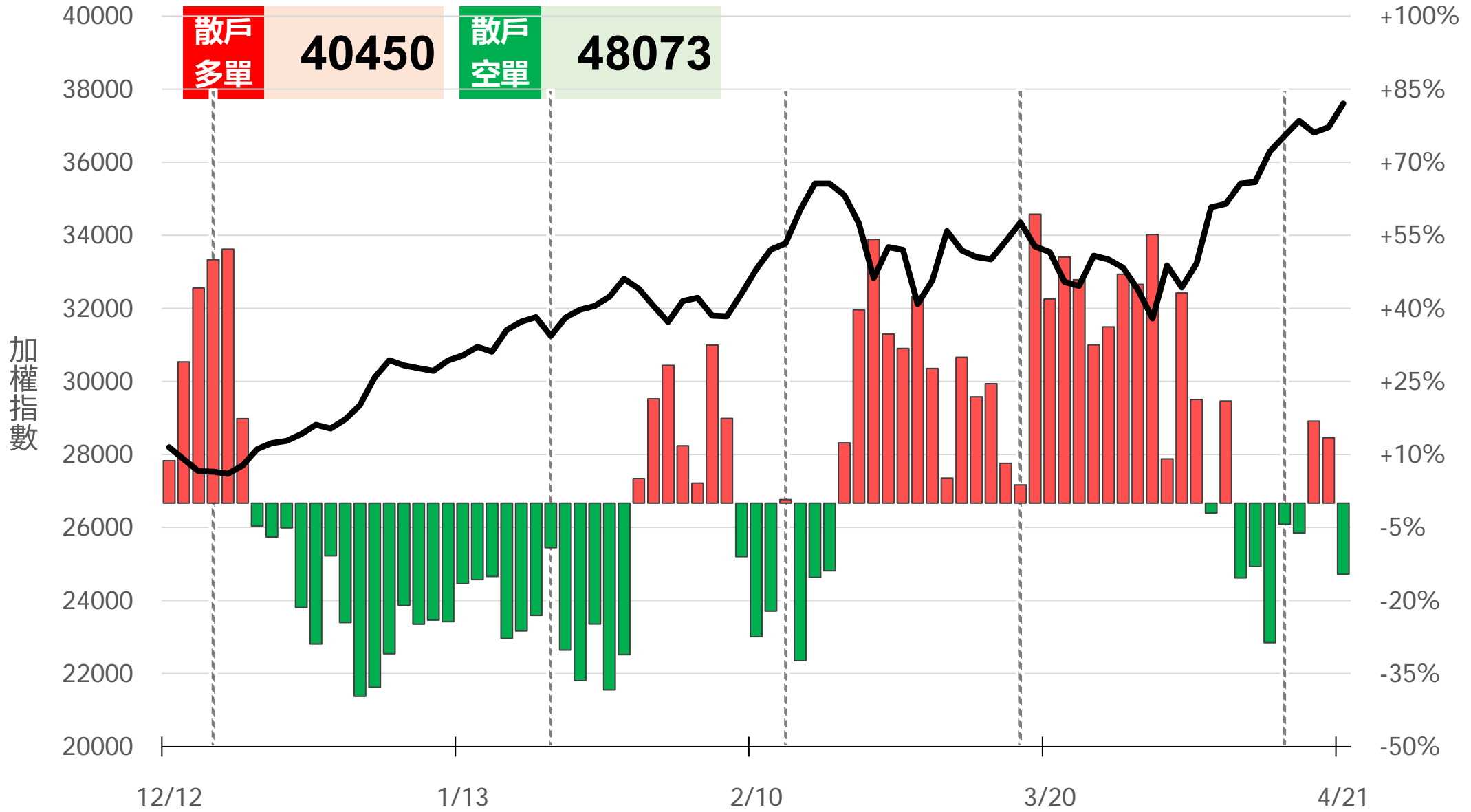
# 微台散戶多空比

散戶多單=全市場OI-三大法人多單(虛線為結算日)

散戶空單=全市場OI-三大法人空單

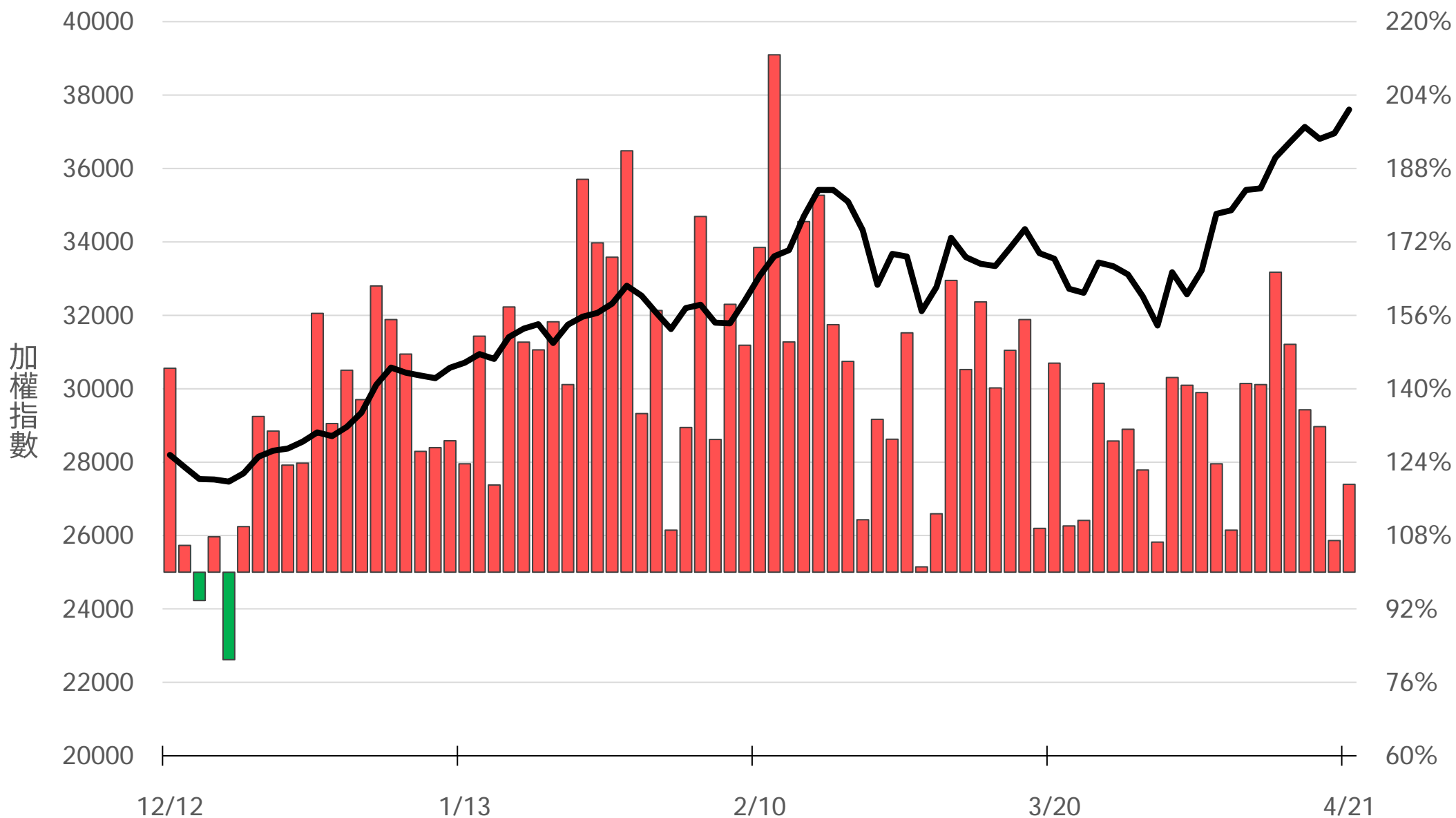
散戶多空比=(散戶多單-散戶空單)/全市場OI x 100%

## -14.60%



# Put/Call Ratio

# 119.15%



# 04月W4大量區

**買權** 40000  
(12920口)

**賣權** 37000  
(3221口)

Delta	Volume	Strike	Call	Put
(+398)	1954	38200		36 (+31)
(+115)	506	38150		11 (+10)
(+302)	1189	38100		37 (+22)
(+221)	675	38050		18 (+13)
(+67)	2415	38000		213 (+155)
(-99)	353	37950		42 (+22)
(+90)	914	37900		267 (-12)
(+287)	645	37850		103 (+76)
(-3)	1736	37800		348 (+72)
(+140)	555	37750		239 (+182)
(+15)	1084	37700		691 (+534)
(-14)	261	37650		1098 (+1023)
(-411)	1021	37600		810 (+586)
(-36)	231	37550		359 (+305)
(-465)	829	37500		1412 (+1034)
(+66)	310	37450		465 (+307)
(-71)	481	37400		1161 (+744)
(-26)	217	37350		675 (+515)
(-119)	588	37300		1195 (+806)
(-50)	208	37250		501 (+311)
(-274)	556	37200		1327 (+717)

**Call**

**Put**

# 04月F4大量區

**買權** 40900  
(2705口)

**賣權** 32000  
(971口)

(+65) 134	38200	Put	2	(+1)
- 2	38150		1	(+1)
(+31) 79	38100		24	(+24)
(+13) 16	38050		0	-
(+2) 97	38000		20	(+19)
(+2) 4	37950		1	-
(+2) 24	37900		21	(+21)
(+3) 41	37850		7	(+7)
(+25) 41	37800		18	(+15)
(+6) 15	37750		22	(+22)
(+35) 43	37700		33	(+27)
(+93) 133	37650		21	(+15)
(+46) 96	37600		34	(+29)
(-30) 36	37550		22	(+2)
(+5) 36	37500		67	(+34)
(-1) 22	37450		54	(+34)
(+2) 31	37400		170	(+143)
(+27) 29	37350	17	(+13)	
(+12) 50	37300	30	(+11)	
(+1) 16	37250	25	(+16)	
(-1) 37	37200	63	(+16)	

**Call**

# 04月W5大量區

**買權** 40400  
(327口)

**賣權** 36000  
(614口)

(+20) 22	38400	<b>Put</b>	4	(+2)
(+27) 37	38300		2	-
(+3) 9	38200		7	(+4)
(-9) 8	38150		2	-
(+6) 32	38100		5	(+1)
(+6) 10	38050		20	(+16)
(+7) 35	38000		19	(+12)
(+3) 4	37950		2	(+2)
(+30) 36	37900		2	(+1)
(+51) 51	37850		2	(+2)
(+1) 56	37800		18	(+15)
- 4	37750		4	-
(+5) 28	37700		16	(+14)
(-1) 0	37650		1	-
(+2) 9	37600		31	(+22)
(+1) 1	37550		2	(+1)
(+5) 22	37500		113	(+77)
(+1) 10	37450	30	(-5)	
(-2) 33	37400	73	(+30)	
(-10) 10	37350	28	-	
- 43	37300	25	-	

**Call**

# 05月大量區

**買權** **38000**  
(1598口)

**賣權** **26900**  
(4301口)

Delta	Volume	Price	Call	Put	Change
(+835)	837	39000			5 (+3)
(+33)	43	38900			0 (-2)
(+90)	96	38800			12 (+9)
(+100)	117	38700			2 -
(+72)	98	38600			1 (-3)
(+575)	579	38500			5 (+1)
(+24)	52	38400			13 (+6)
(+81)	82	38300			3 (+3)
(+233)	239	38200			12 (+11)
(+336)	336	38100			11 (+11)
(+1543)	1598	38000			103 (+100)
(+1150)	1154	37900			13 (+9)
(+1117)	1140	37800			52 (+50)
(+369)	370	37700			51 (+50)
(+115)	122	37600			35 (+26)
(+253)	253	37500			57 (+56)
(+79)	96	37400			77 (+41)
(+63)	72	37300			50 (+15)
(+165)	200	37200			99 (+56)
(+42)	62	37100			151 (+123)
(-7)	476	37000			255 (+230)

Put

Call

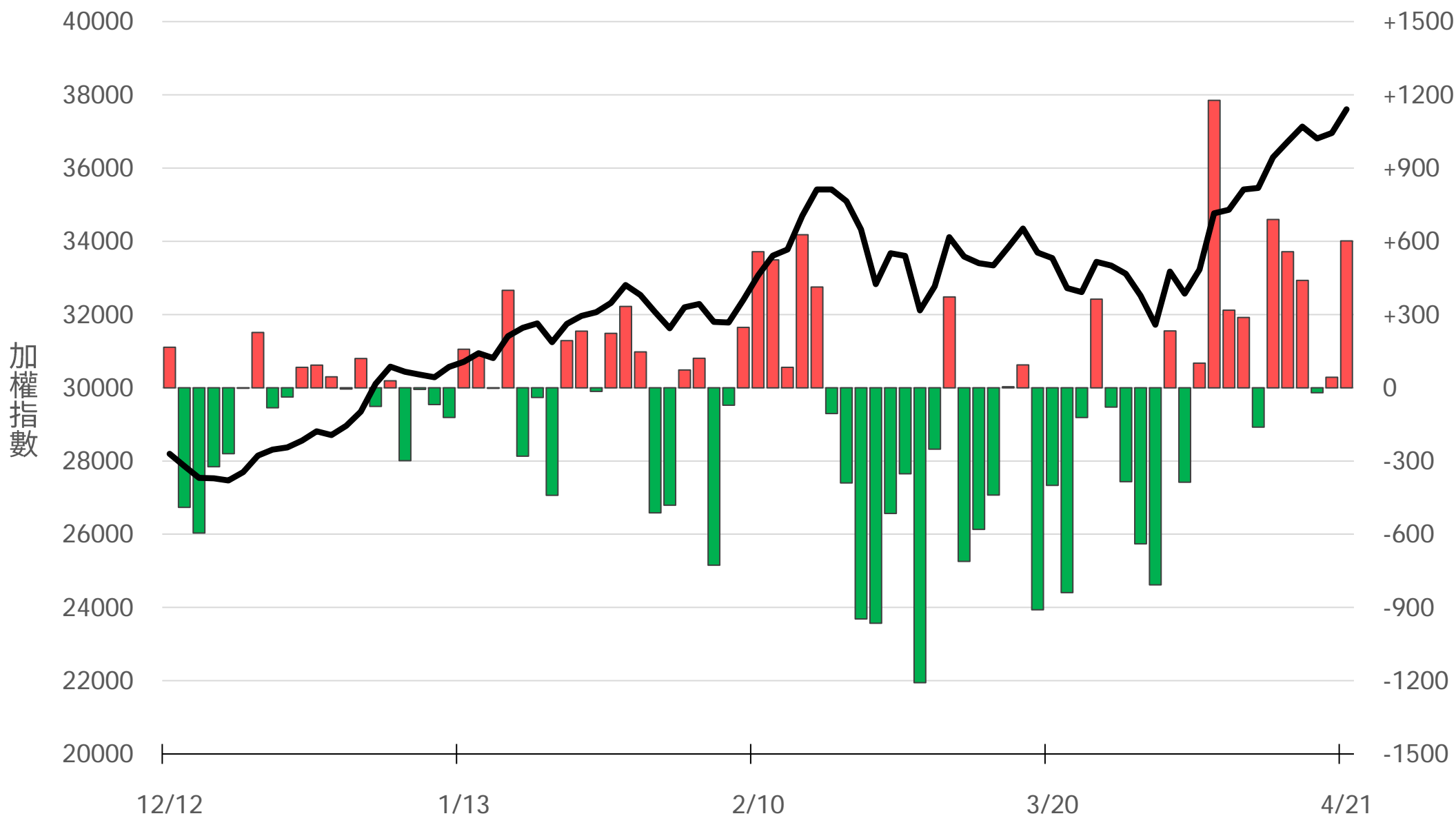
# 台指選波動度

VIX ▲ 30.49 買權 IV ▲ 26.83  
賣權 IV ▲ 28.05



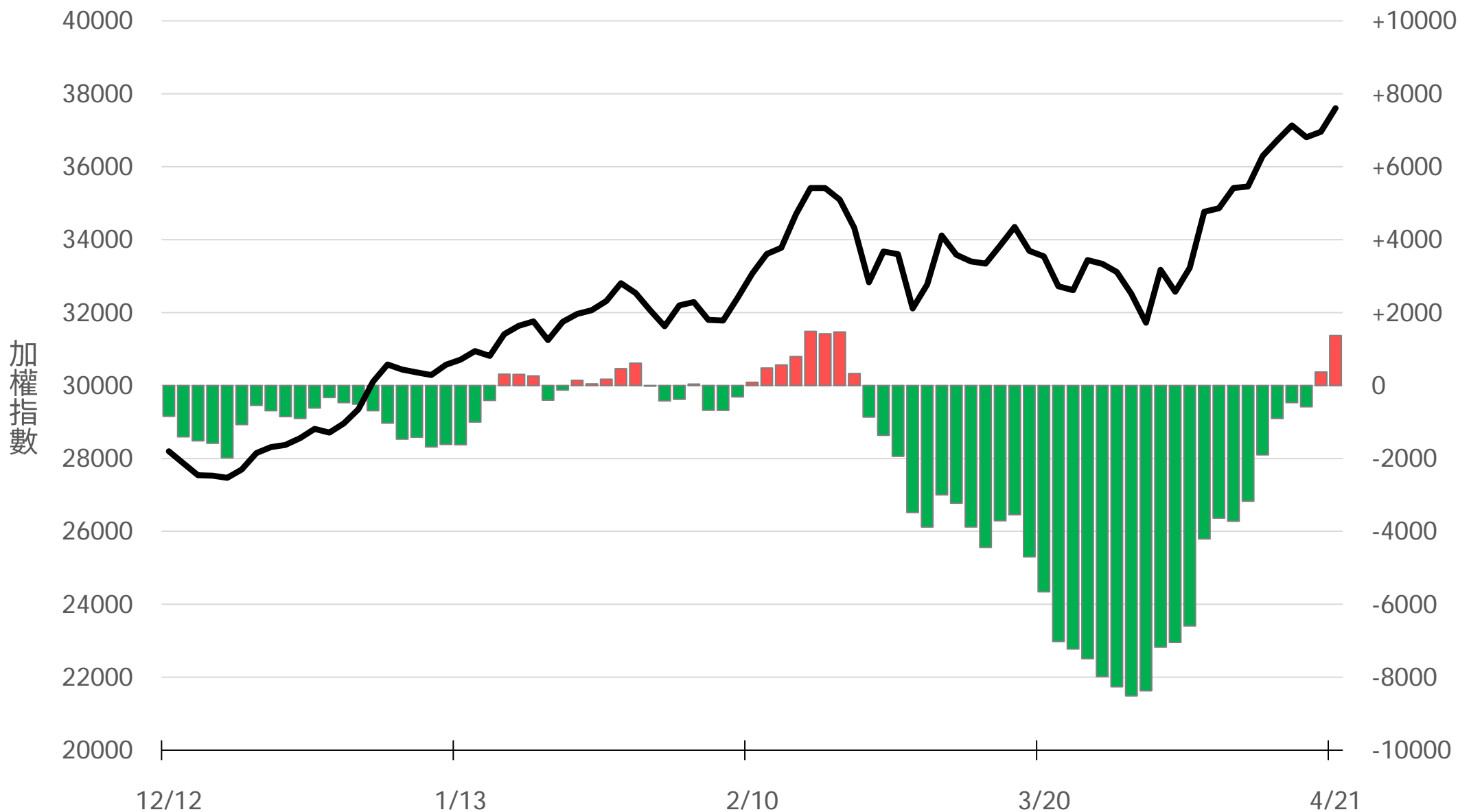
# 外資買賣超(億元)

# +601.54



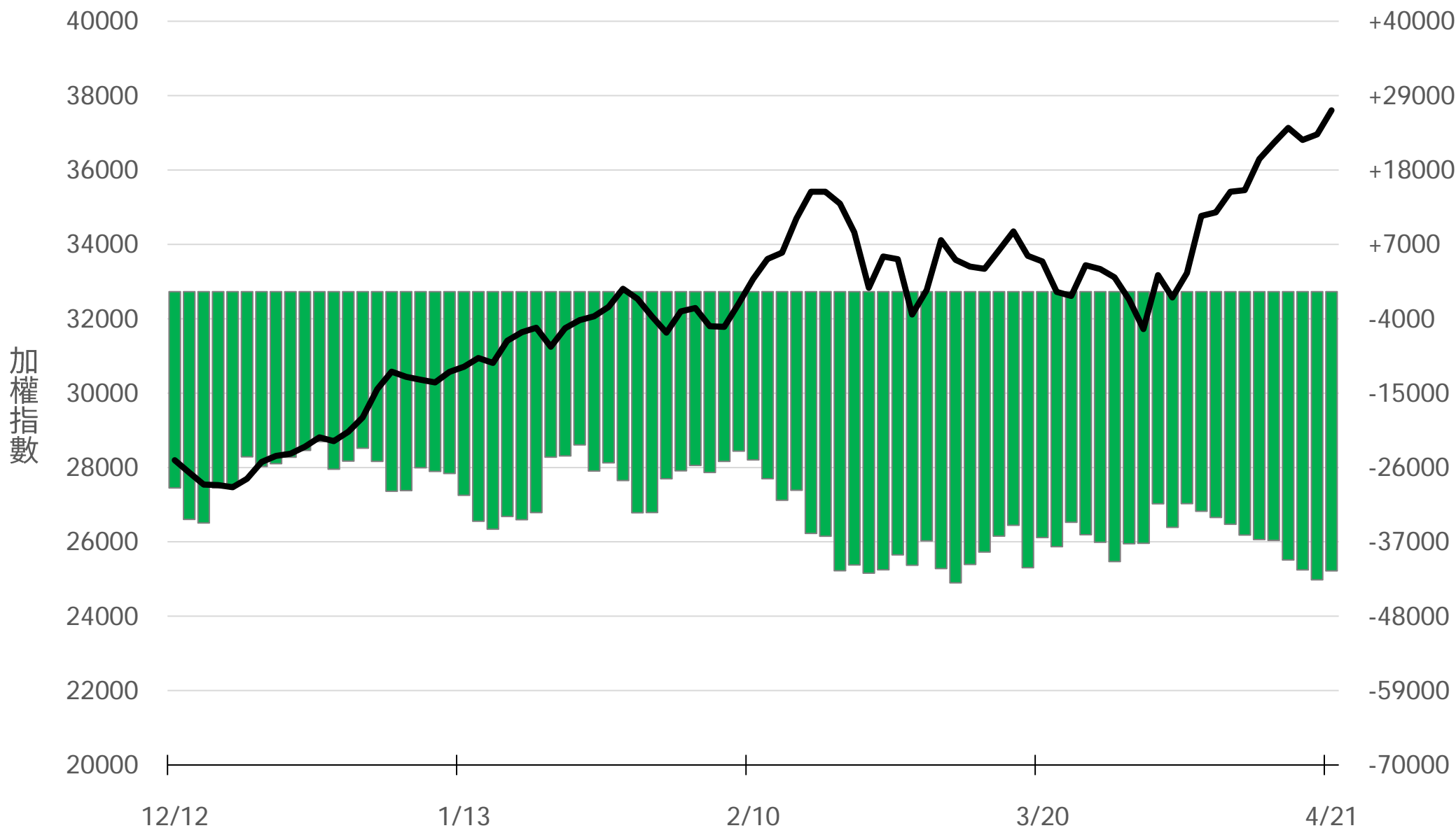
# 外資近20日累計買賣超(億元)

# +1370.90



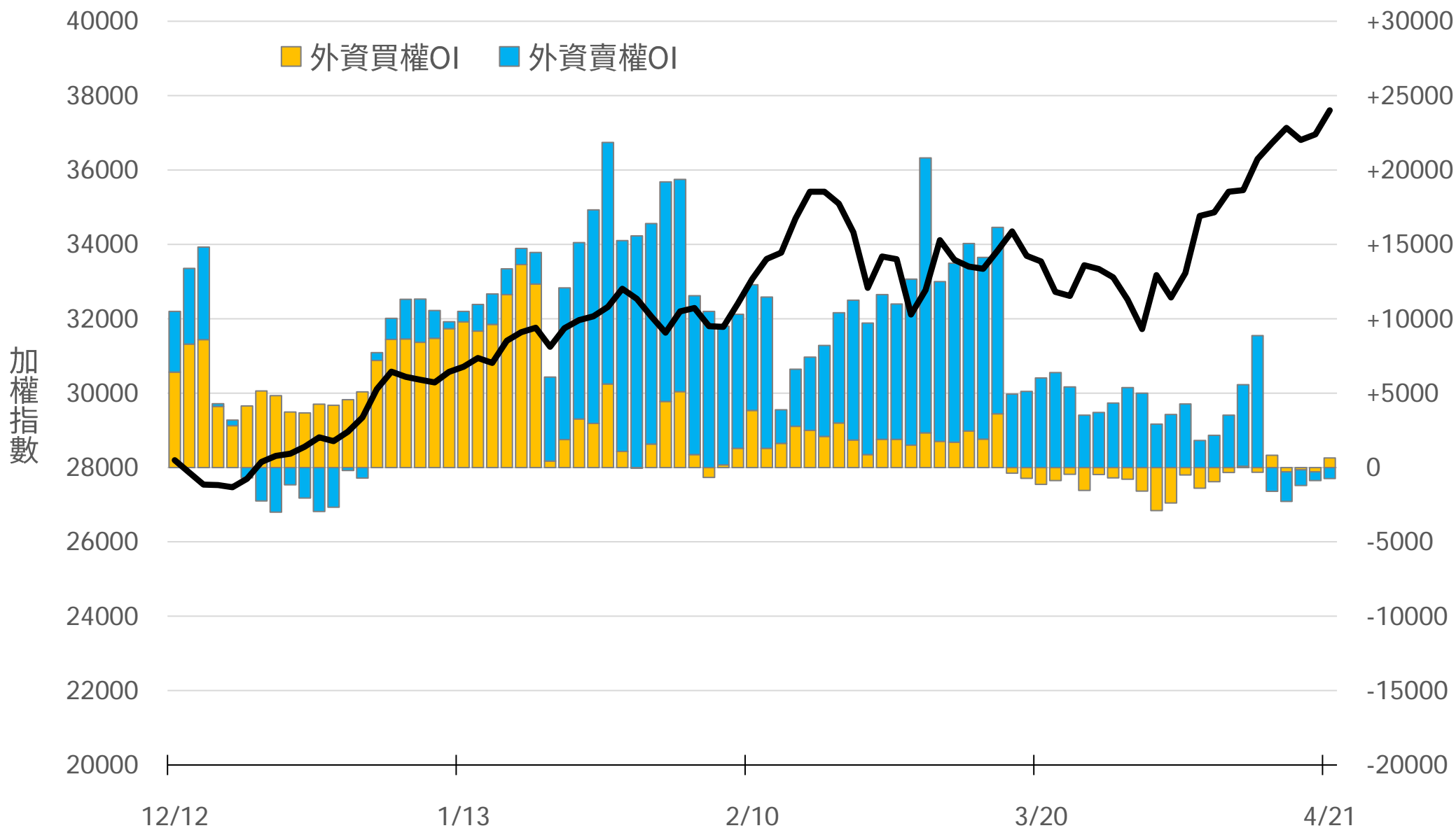
# 外資台指期OI(口)

# -41295



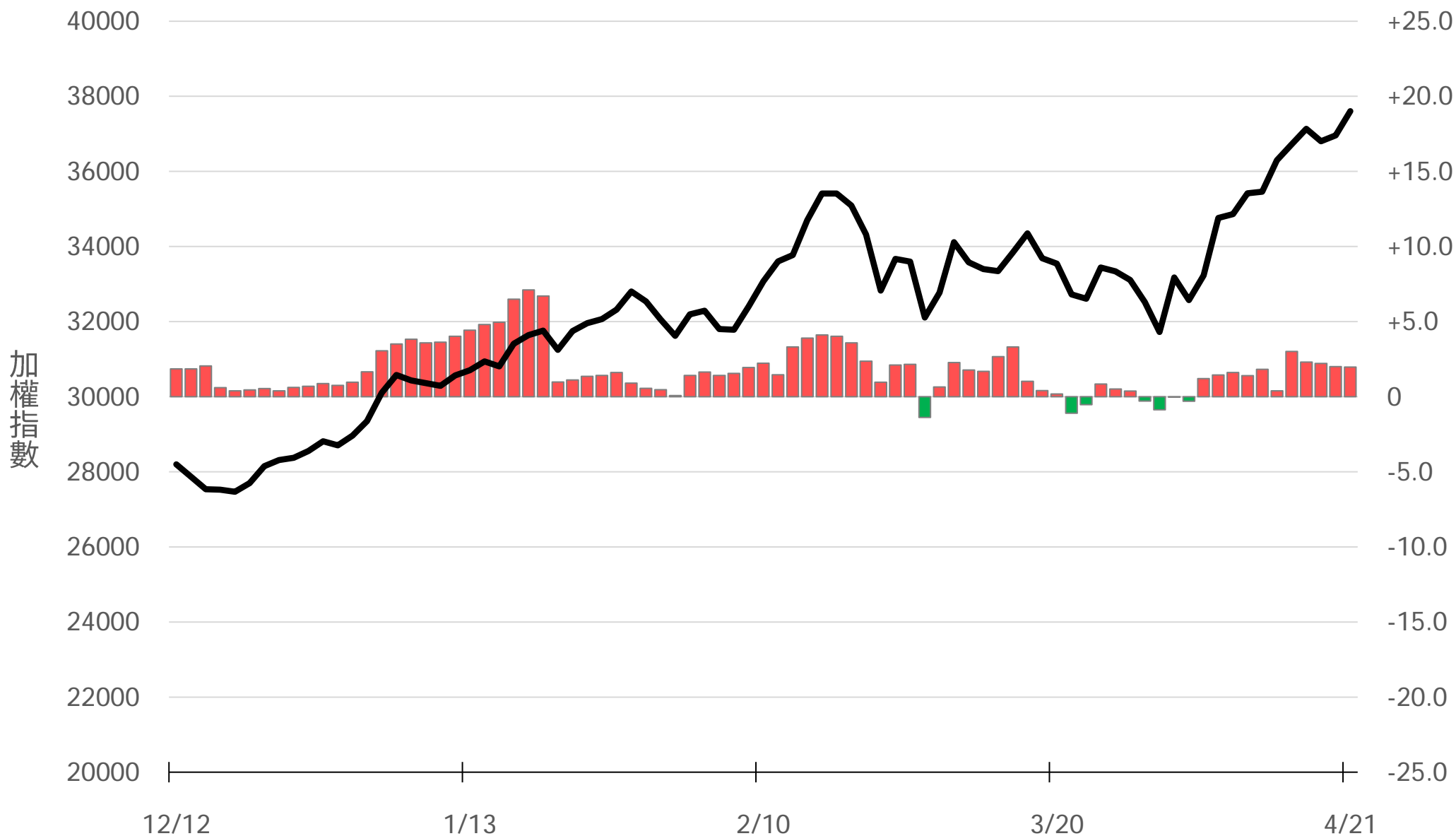
# 外資選權OI(口) 0軸以上為買方，以下為賣方

買權 +635  
賣權 -749



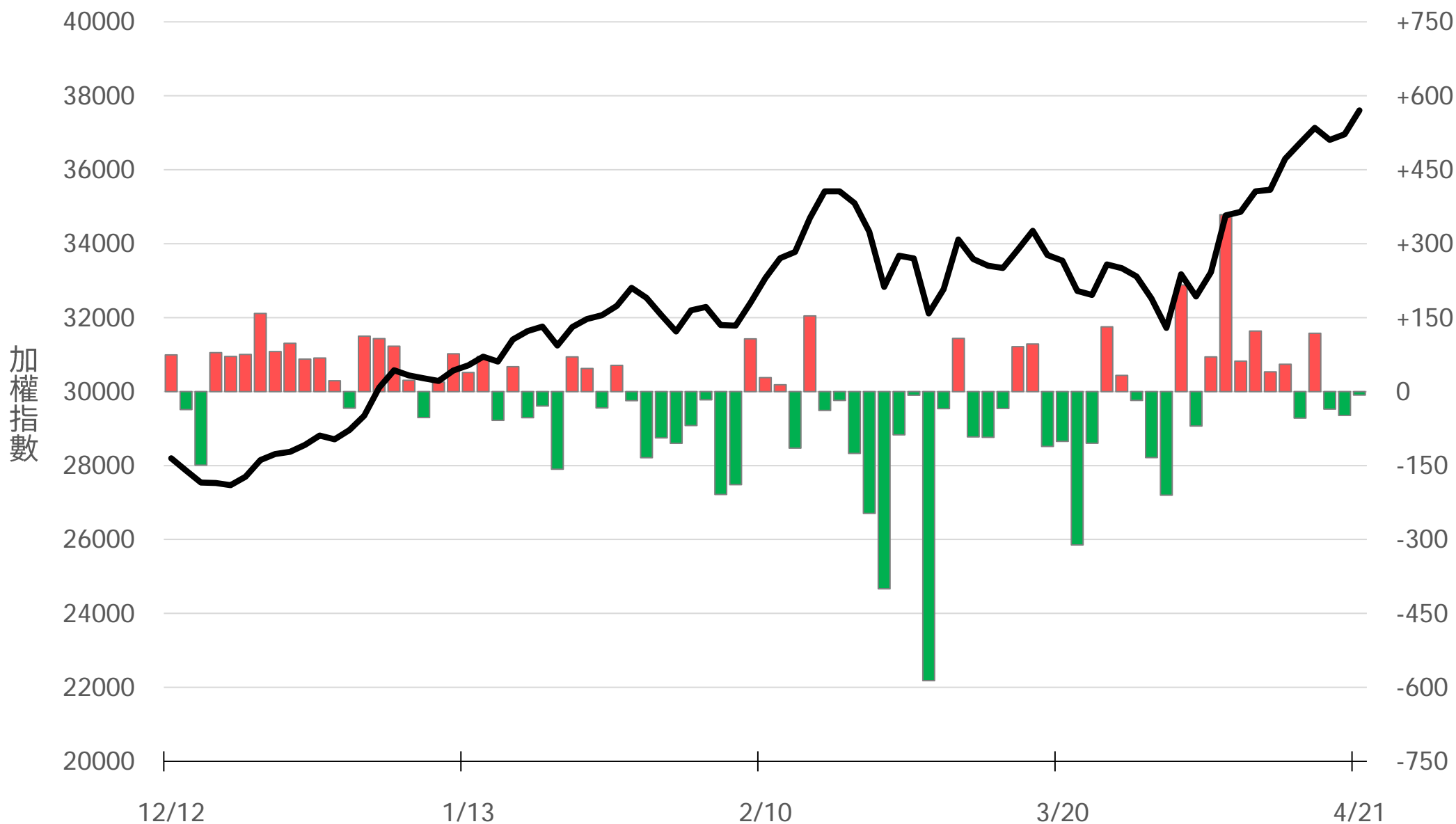
# 外資選權OI淨金額(億元)

# +1.98



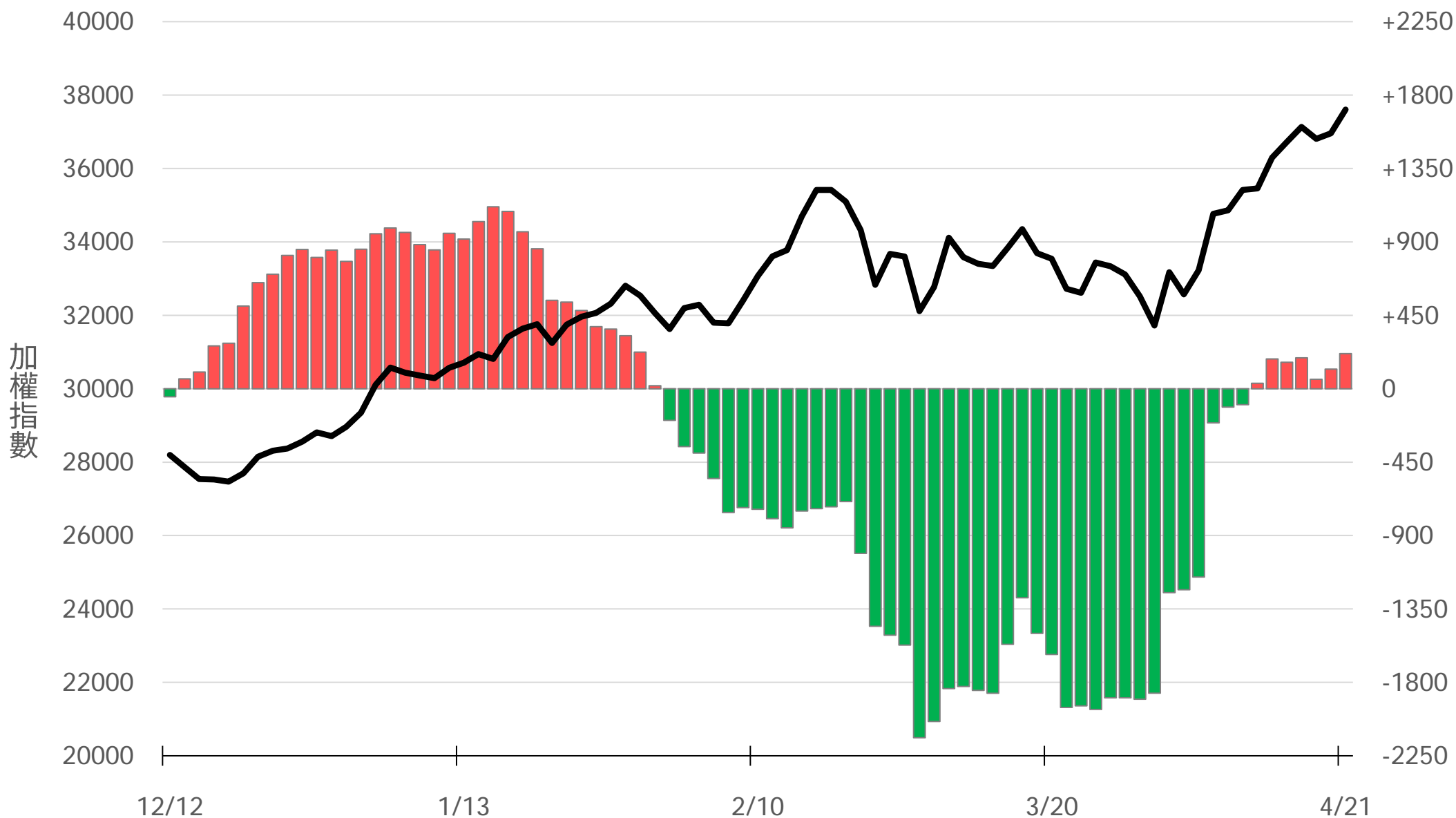
# 自營買賣超(億元)

-7.13



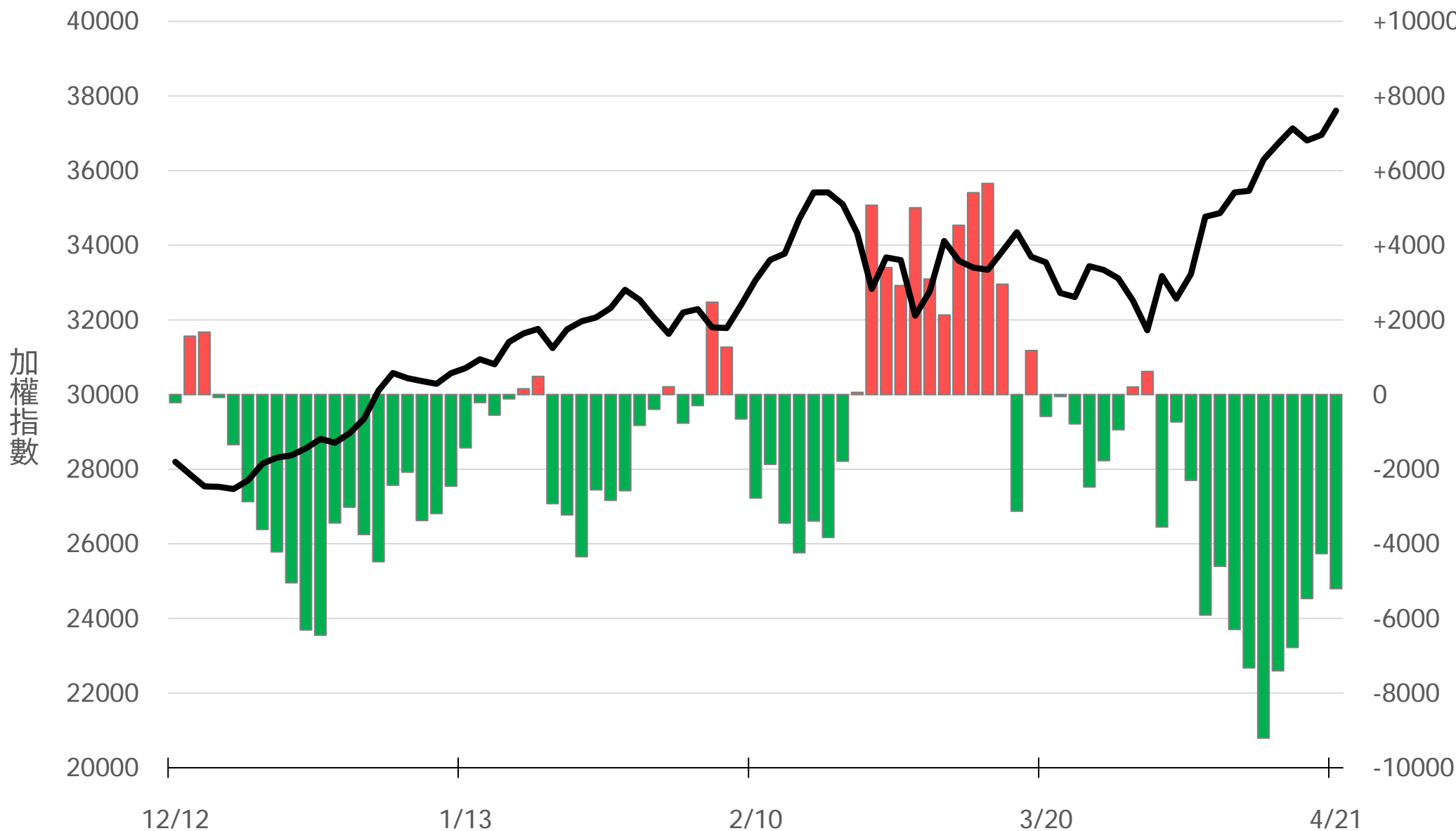
# 自營近20日累計買賣超(億元)

# +214.58



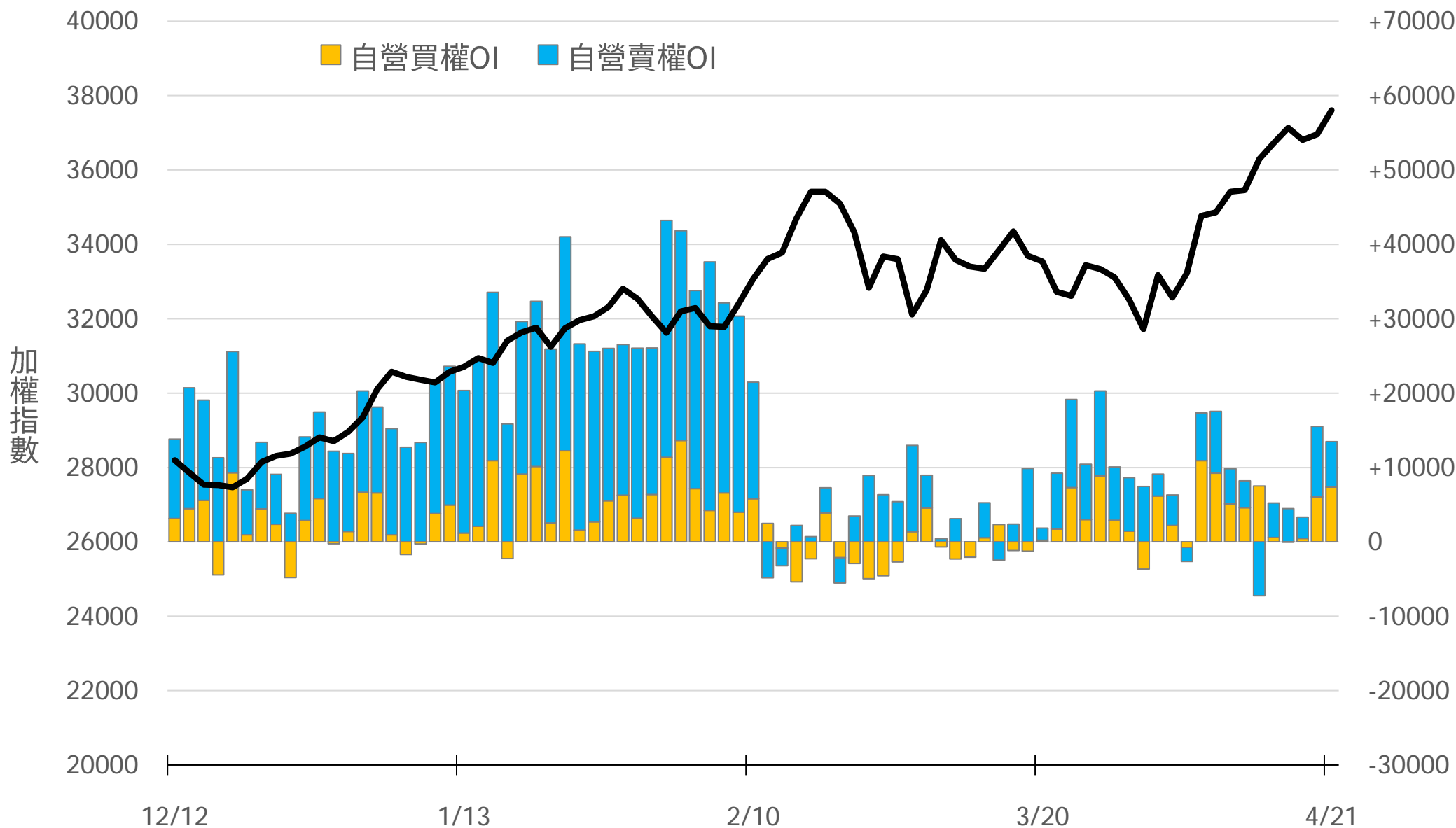
# 自營台指期OI(口)

# -5203



# 自營選權OI(口) 0軸以上為買方，以下為賣方

買權 **+7360**  
賣權 **+6109**



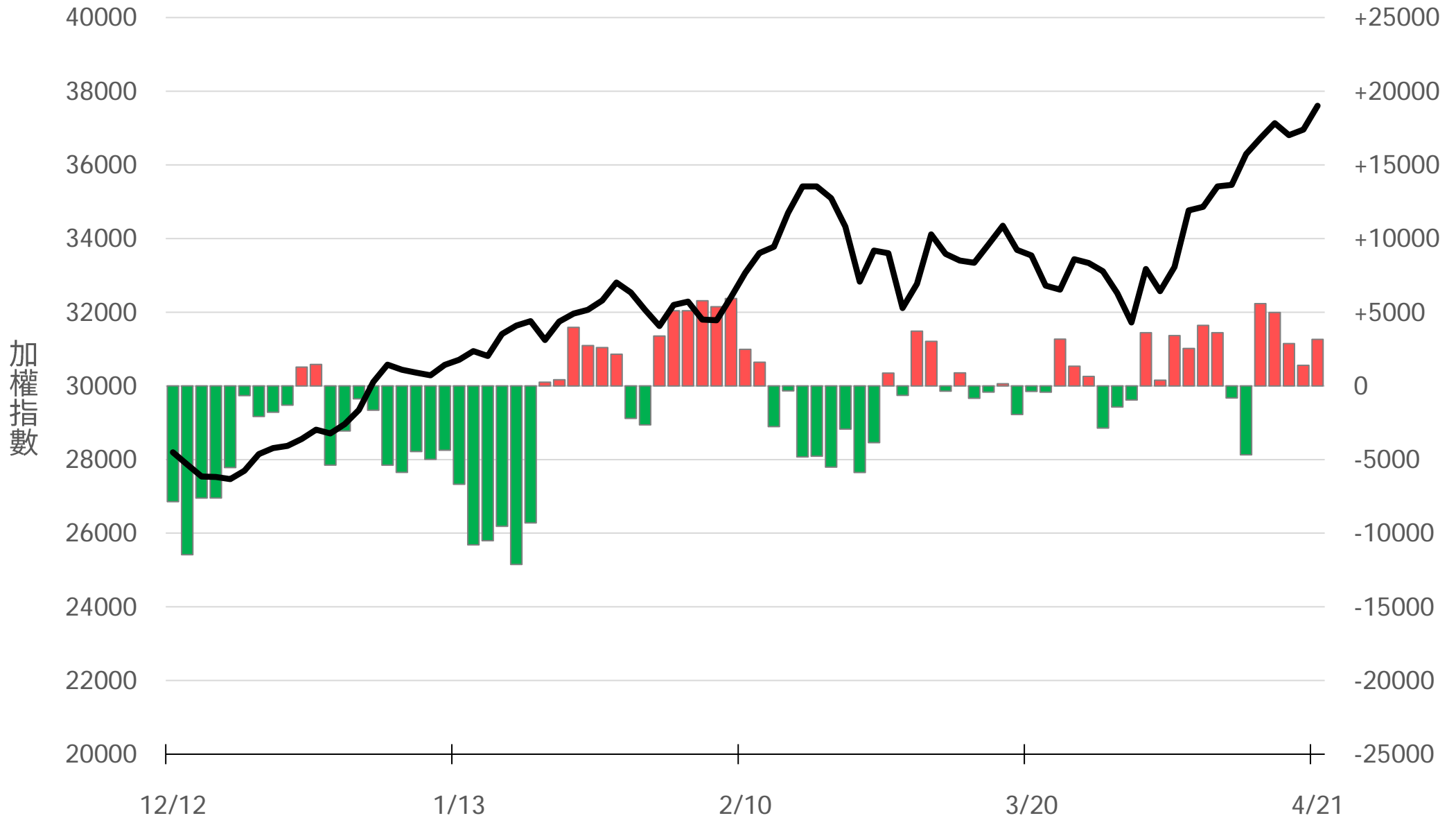
# 自營選權OI淨金額(億元)

-0.98



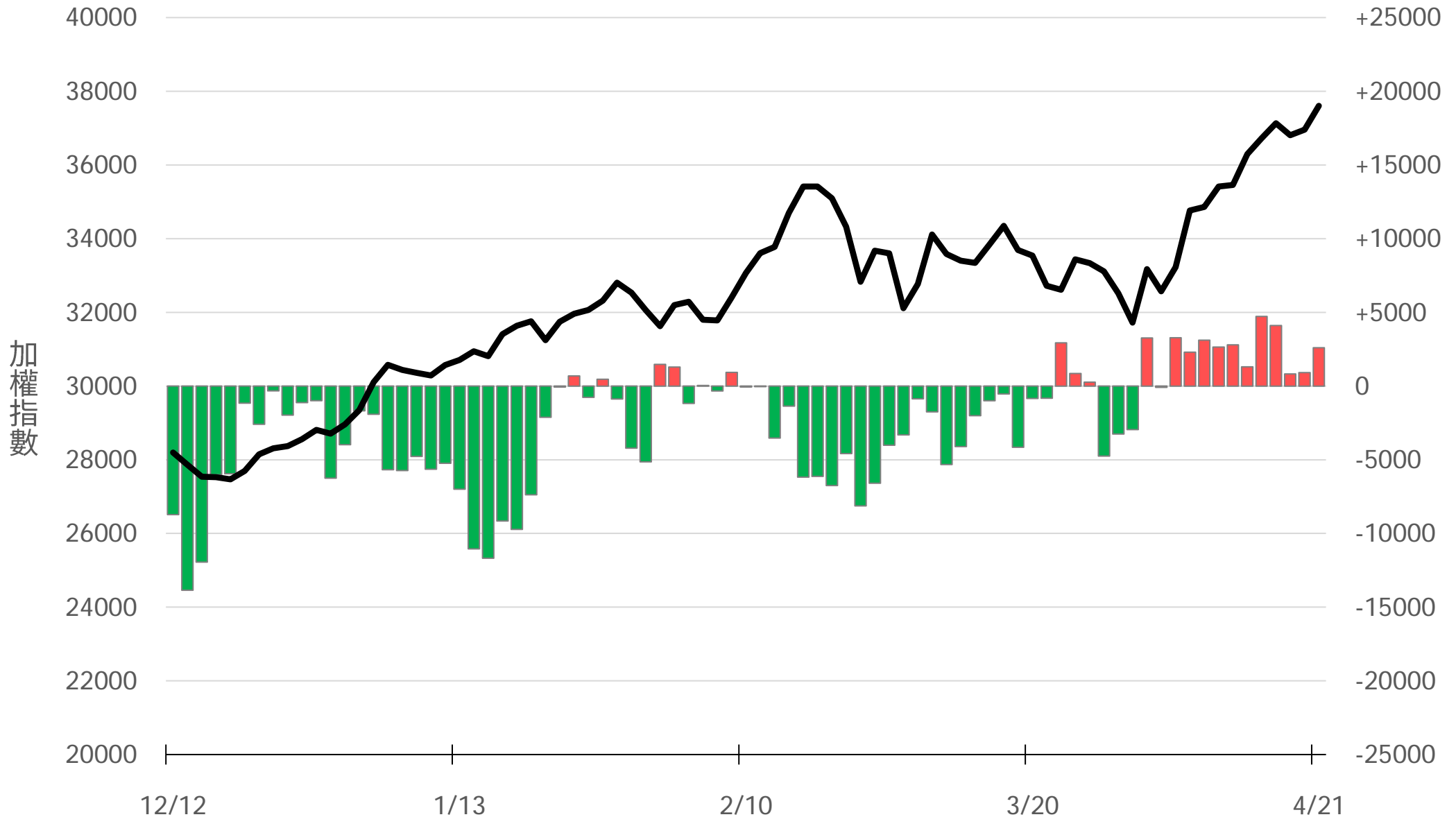
# 十特近月台指期O(口)

# +3159



# 十特全月台指期O(口)

# +2606

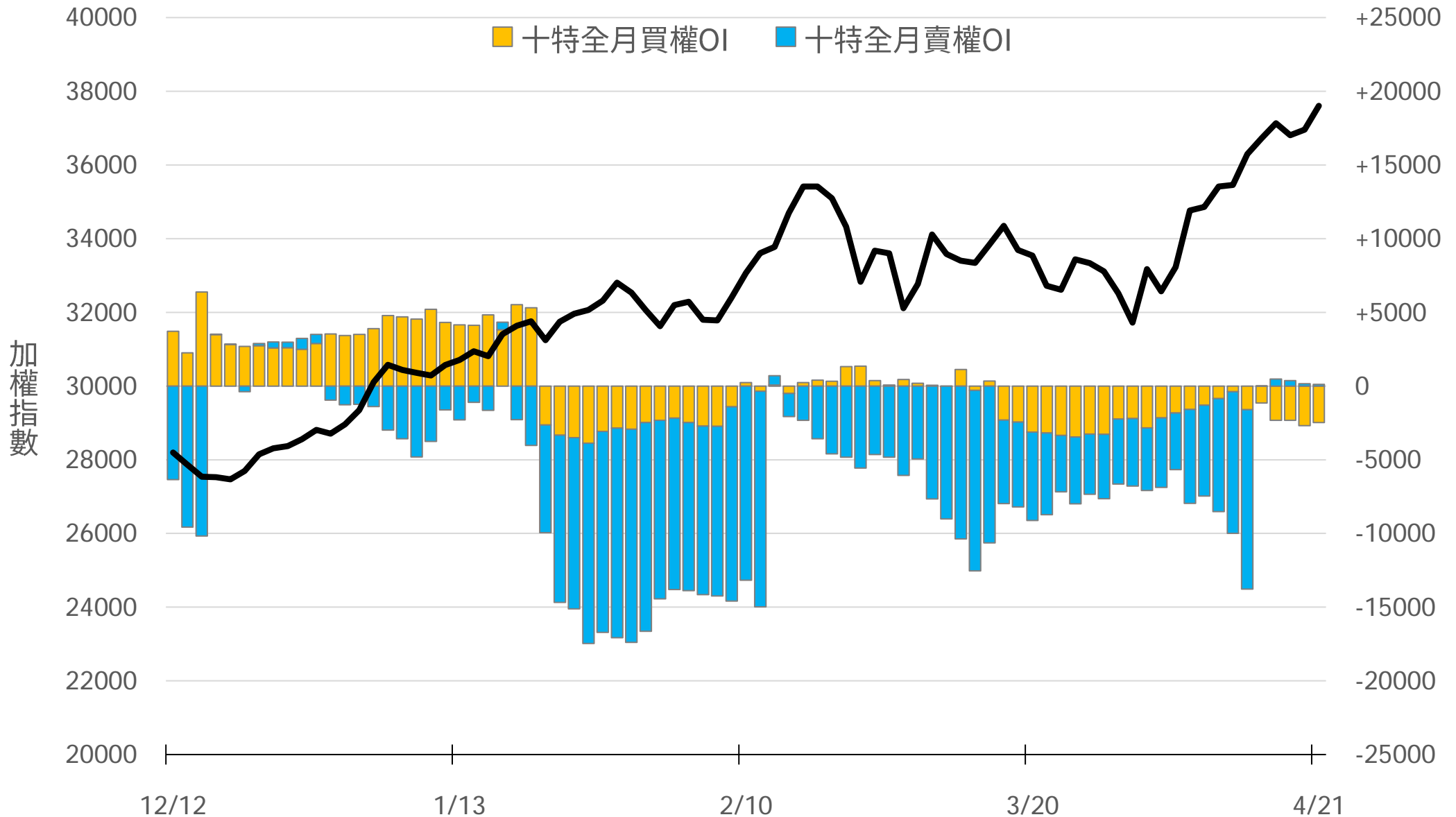


# 十特近月選權OI(口)

0軸以上為買方  
0軸以下為賣方

買權  
賣權

-2474  
+118

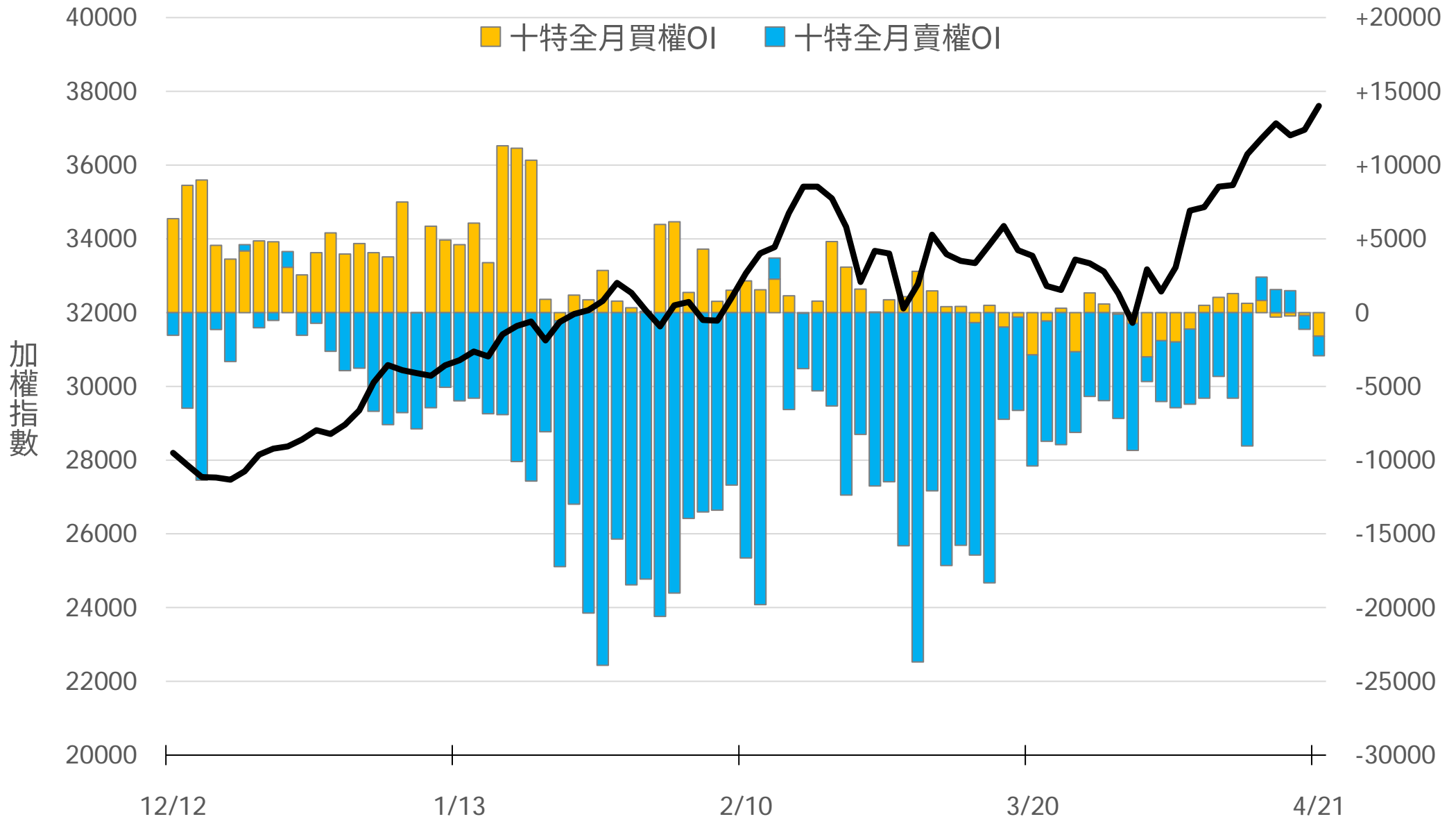


# 十特全月選權OI(口)

0軸以上為買方  
0軸以下為賣方

買權  
賣權

-1604  
-1329



# 台指期盤後快訊



永豐期貨股份有限公司 | 台北市重慶南路一段2號8樓 | 02-2381-1799 | 114年金管期總字第010號 | 顧問事業部

本研究報告純屬研究性質僅供參考，不保證其完整性及精確性，報告內容具時效性，邇後若有變更，本公司將不做預告或主動更新。交易人決策時應衡量自身需求與交易風險，並就交易結果自行負責，本公司恕不負任何法律責任，亦不作任何保證。未經授權，禁止任何形式抄襲、引用或轉載。