

# 台指期晨報

永豐期貨顧問事業部編製



# 夜盤期權籌碼 (單日交易淨部位, 單位: 口/億元)

	大台 (口數)	小台 (口數)	微台 (口數)	大台+ 小台/4+ 微台/20	Call (口數)	Put (口數)	Call (金額)	Put (金額)
外資	+244	+583	-213	+379.1	+161	-333	-0.024	-0.082
投信	0	0	0	0	0	0	0	0
自營	-90	+41	+5111	+175.8	+382	-1118	+0.033	-0.165
合計	+154	+624	+4898	+554.9	+543	-1451	+0.009	-0.246

# 歐美收盤行情表

標的	收盤	漲跌	漲跌幅	今年以來	0% (52週低)	↔	100% (52週高)
道瓊指數	49442.56	-4.87	-0.01%	+2.9%			92%
標普五百	7109.14	-16.92	-0.24%	+3.9%			98%
那斯達克	24404.39	-64.09	-0.26%	+5.0%			99%
費城半導	9599.2128	+43.33	+0.45%	+35.5%			100%
羅素2000	2792.9584	+16.06	+0.58%	+12.5%			100%
美元指數	98.04	-0.06	-0.06%	-0.3%	39%		
VIX指數	18.87	+1.39	+7.95%	+26.2%	25%		
時報金融	10609.08	-58.55	-0.55%	+6.8%			88%
法國CAC	8331.0498	-94.08	-1.12%	+2.2%			78%
德國DAX	24417.8007	-284.44	-1.15%	-0.3%			76%

# 亞洲收盤行情表

標的	收盤	漲跌	漲跌幅	今年以來	0% (52週低)	↔	100% (52週高)
加權指數	36958.8	+154.46	+0.42%	+27.6%			98%
日經指數	58824.89	+348.99	+0.60%	+16.9%			97%
韓國指數	6219.0898	+27.17	+0.44%	+47.6%			97%
上證指數	4082.1271	+30.70	+0.76%	+2.9%			88%
恆生指數	26361.07	+200.74	+0.77%	+2.9%			75%
海峽指數	5004.07	+6.14	+0.12%	+7.7%			97%
印度指數	24364.85	+11.30	+0.05%	-6.8%			52%
印尼指數	7594.11	-39.89	-0.52%	-12.2%	43%		
泰國指數	1481.85	-0.60	-0.04%	+17.6%			87%
越南指數	1832.81	+15.64	+0.86%	+2.7%			89%

# 重要美股表現

標的	收盤	漲跌	漲跌幅	標的	收盤	漲跌	漲跌幅
蘋果	273.05	+2.82	+1.04%	高通	137.52	+1.32	+0.97%
亞馬遜	248.28	-2.28	-0.91%	美光	448.42	-6.65	-1.46%
谷歌	337.42	-4.26	-1.25%	特斯拉	392.5	-8.12	-2.03%
臉書	670.91	-17.64	-2.56%	美孚石油	147.68	+1.24	+0.85%
奈飛	94.83	-2.48	-2.55%	梅西百貨	19.94	+0.40	+2.05%
微軟	418.07	-4.72	-1.12%	沃爾瑪	127.92	+0.42	+0.33%
英特爾	65.7	-2.80	-4.09%	家得寶	350.99	+1.59	+0.46%
台積電A	366.24	-4.26	-1.15%	耐吉	46.48	+0.45	+0.98%
輝達	202.06	+0.38	+0.19%	摩根大通	316.99	+6.70	+2.16%
德州儀器	233.7	+3.88	+1.69%	輝瑞製藥	27.52	-0.04	-0.15%

# 台灣期交所夜盤行情表

商品	月份	收盤	漲跌	漲跌幅	成交量	合約歷史高	合約歷史低
台指	05	37621	+381 ↑	1.02%	43889	37993	31357
	06	37700	+367 ↑	0.98%	307	38063	20819
小台指	W4	37335	+360 ↑	0.97%	62	37762	34682
	W5	37473	+387 ↑	1.04%	7	37513	36927
微台指	05	37615	+375 ↑	1.01%	114929	37992	31345
	05	37619	+379 ↑	1.02%	152138	37992	31308
電子	06	37702	+369 ↑	0.99%	6590	38072	20700
	05	2379.7	+25.55 ↑	1.09%	156	2399.3	1976.2
	06	-	-	-	-	-	-

# 台灣期交所夜盤行情表

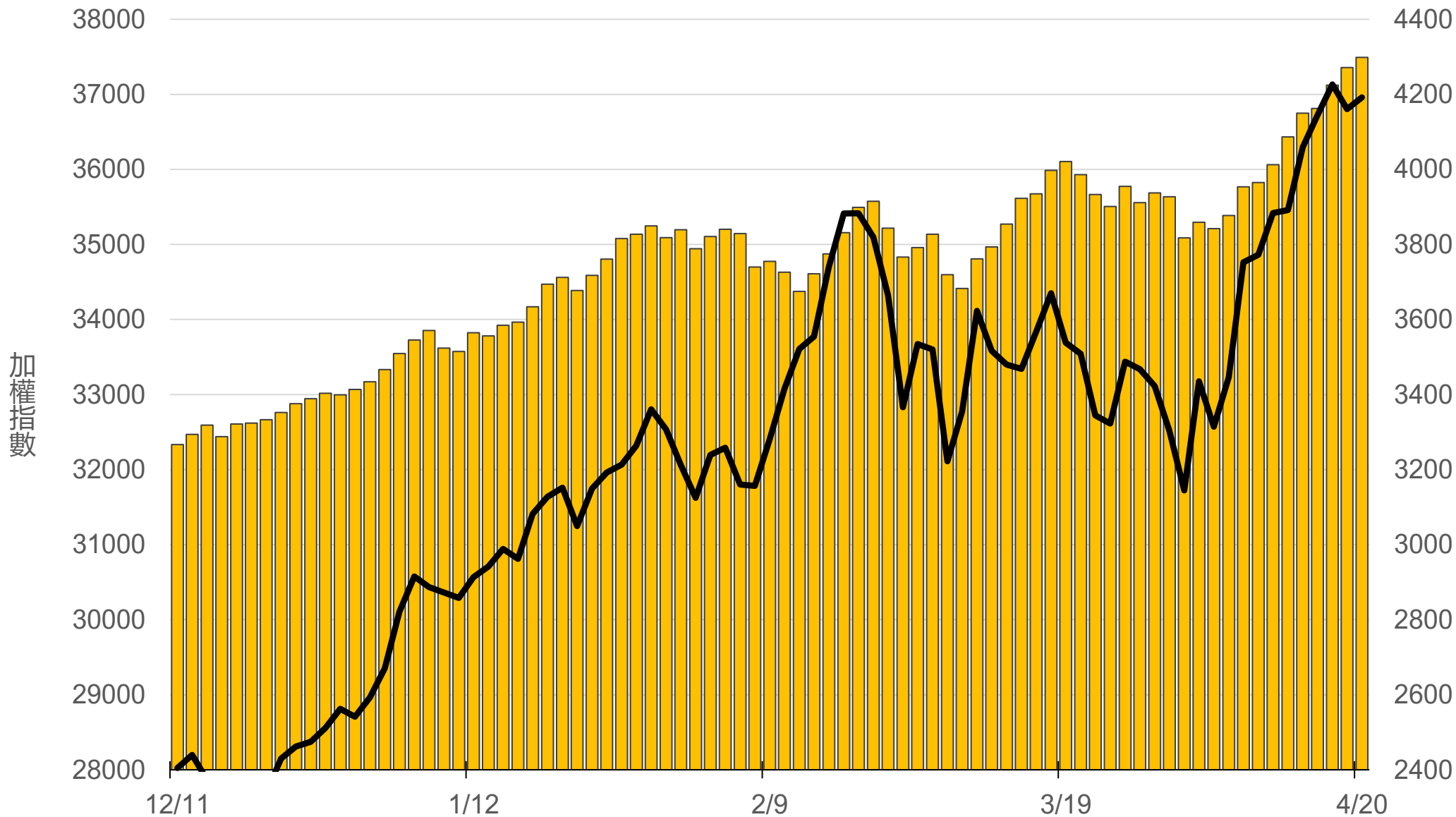
商品	月份	收盤	漲跌	漲跌幅	成交量	合約歷史高	合約歷史低
道瓊	06	49666	+336 ↑	0.68%	65	50949	45120
	09	49803	+171 ↑	0.34%	2	50799	45815
標普500	06	7141.25	+17 ↑	0.24%	34	7174.25	6370
	09	-	-	-	-	6877.75	6489.75
那斯達克	06	26777	+120 ↑	0.45%	276	26899	23060
	09	27052	+153 ↑	0.57%	2	27124	23490
黃金	04	-	-	-	-	5634	4324.1
	06	-	-	-	-	5486	4304.3
台幣黃金	04	18280	-60.5 ↓	0.33%	5	21350	16005.5
	06	18395	-45 ↓	0.24%	27	20933	16176
布蘭特	06	3004.5	+2.5 ↑	0.08%	4	3575	2172
	07	2824	-20 ↓	0.70%	20	3274	2750

# 台灣期交所夜盤行情表

商品	月份	收盤	漲跌	漲跌幅	成交量	合約歷史高	合約歷史低	
歐元	06	-	-	▪	-	1.2063	1.1478	
	09	-	-	▪	-	1.1857	1.1565	
日圓	06	157.96	-0.18	↓	0.11%	31	159.2	150.8
	09	-	-	▪	-	-	157.75	155.76
英鎊	06	1.3535	+0.0038	↑	0.28%	2	1.364	1.3198
	09	0	-	▪	-	-	1.3524	1.3254
澳幣	06	-	-	▪	-	-	0.7175	0.6691
	09	-	-	▪	-	-	0.7145	0.6939
大美人	05	-	-	▪	-	-	6.8986	6.7929
	06	-	-	▪	-	-	7.046	6.7879
小美人	05	-	-	▪	-	-	6.8936	6.7987
	06	-	-	▪	-	-	7.112	6.7704

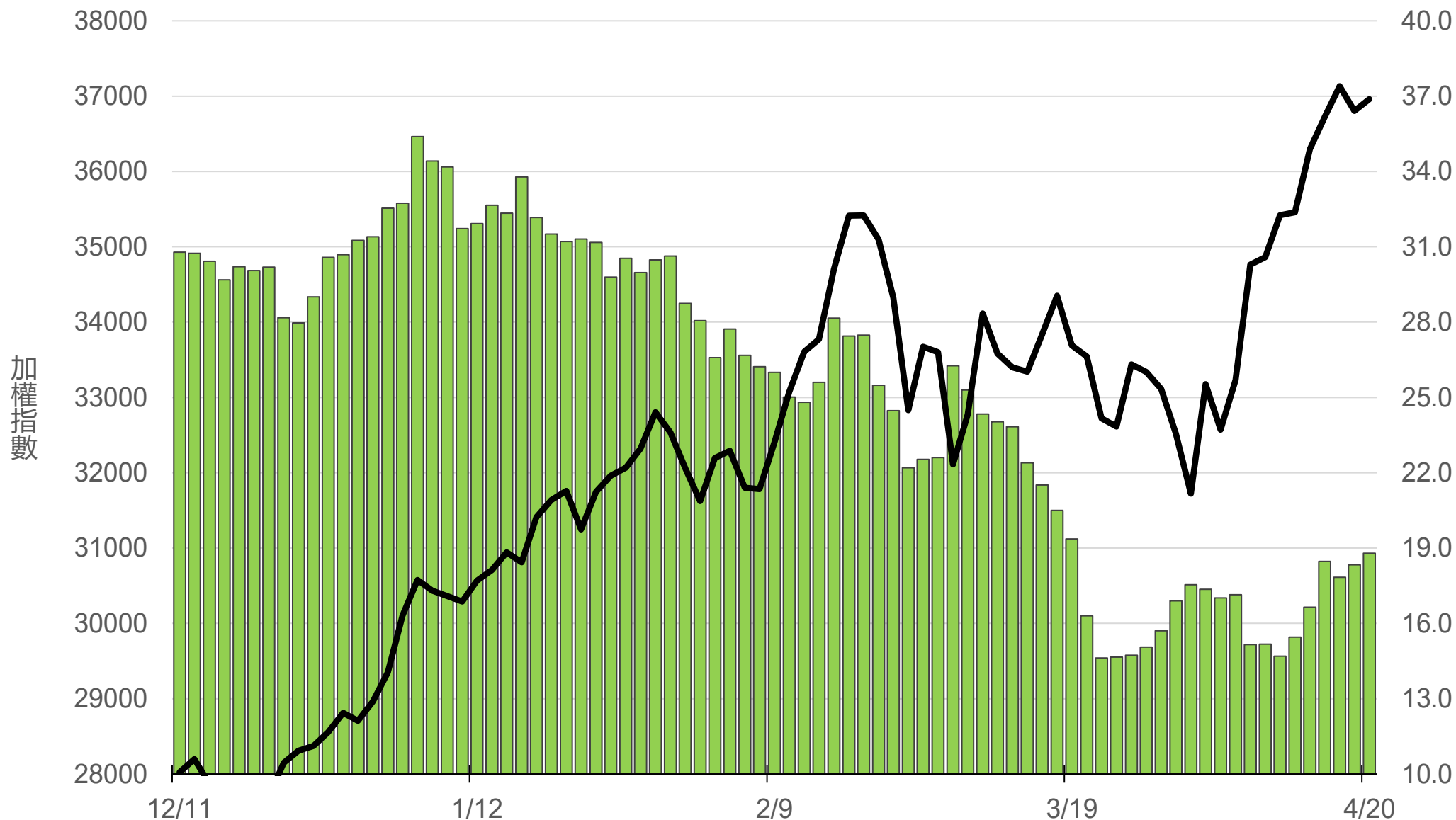
# 上市融資餘額(億元)

# 4298.3



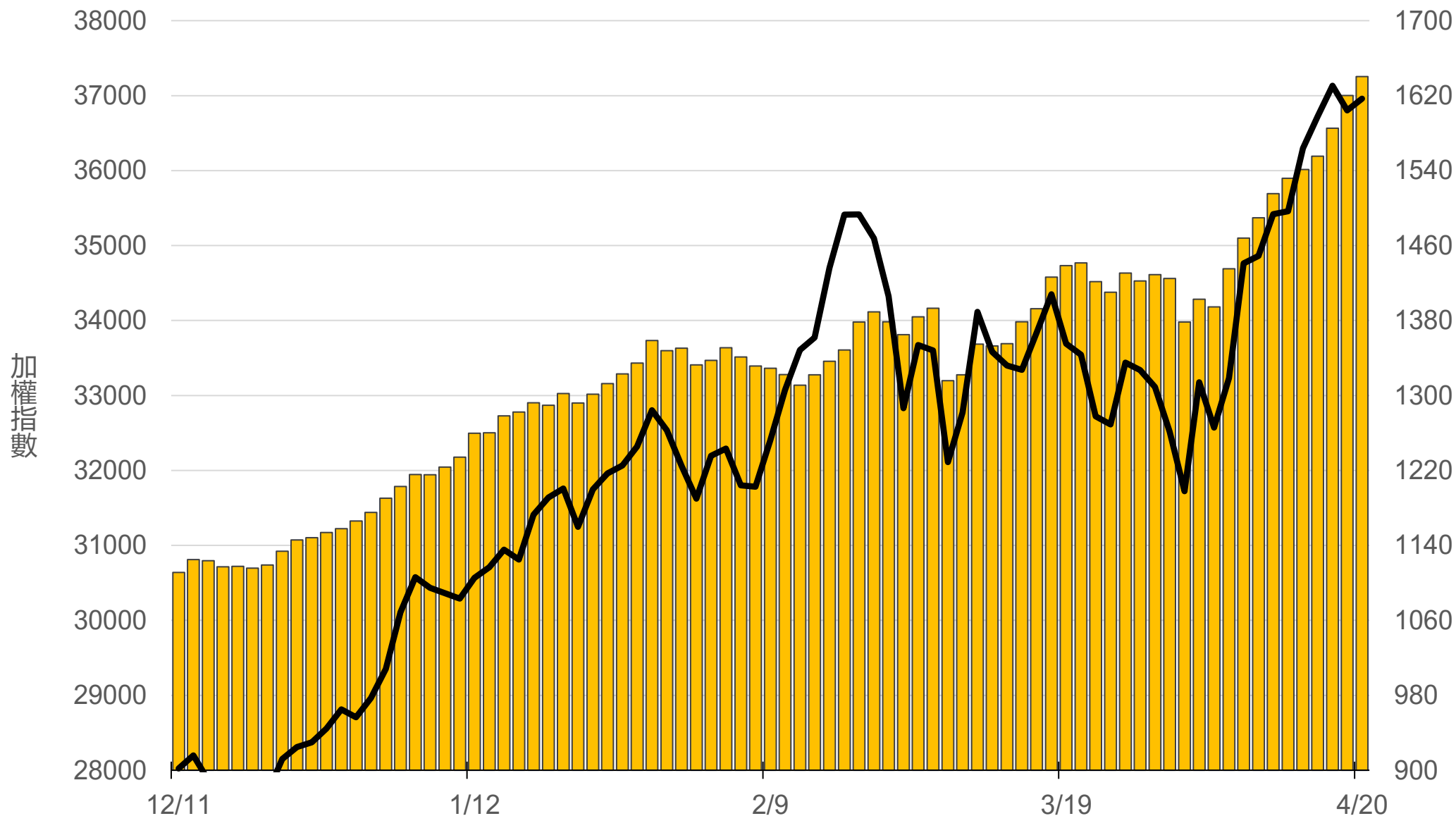
# 上市融券餘額(萬張)

# 18.8



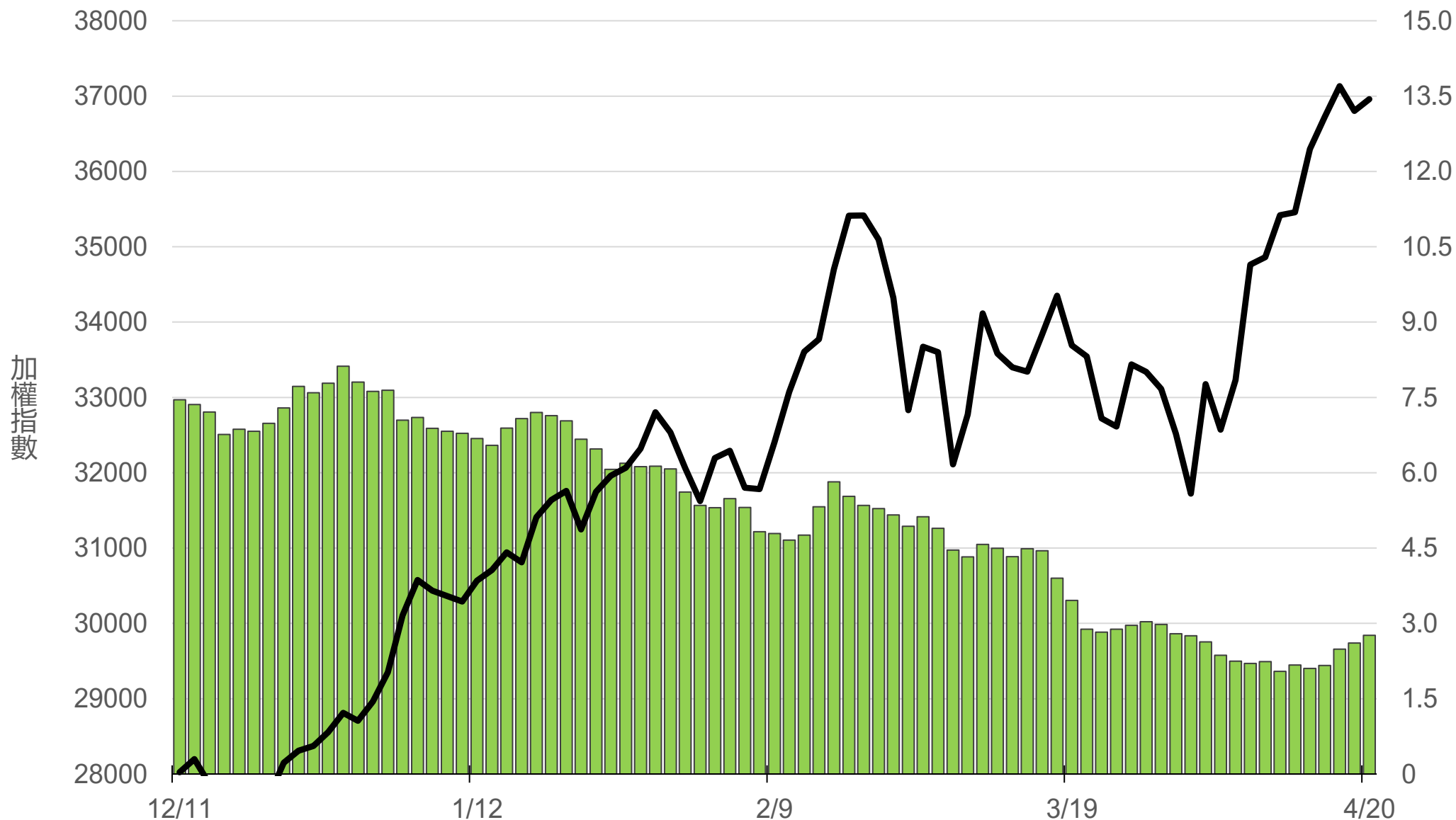
# 上櫃融資餘額(億元)

# 1640.3



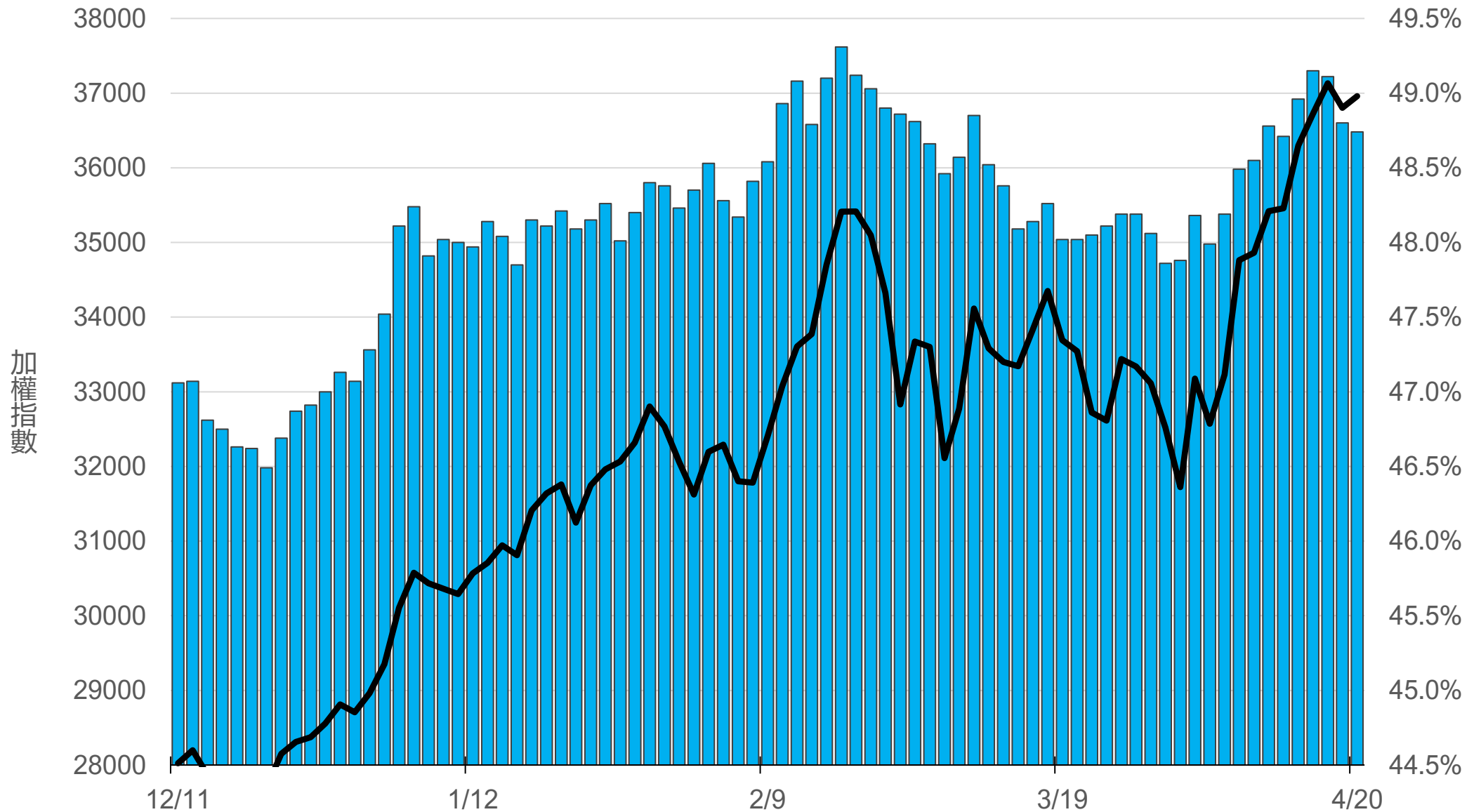
# 上櫃融券餘額(萬張)

# 2.8



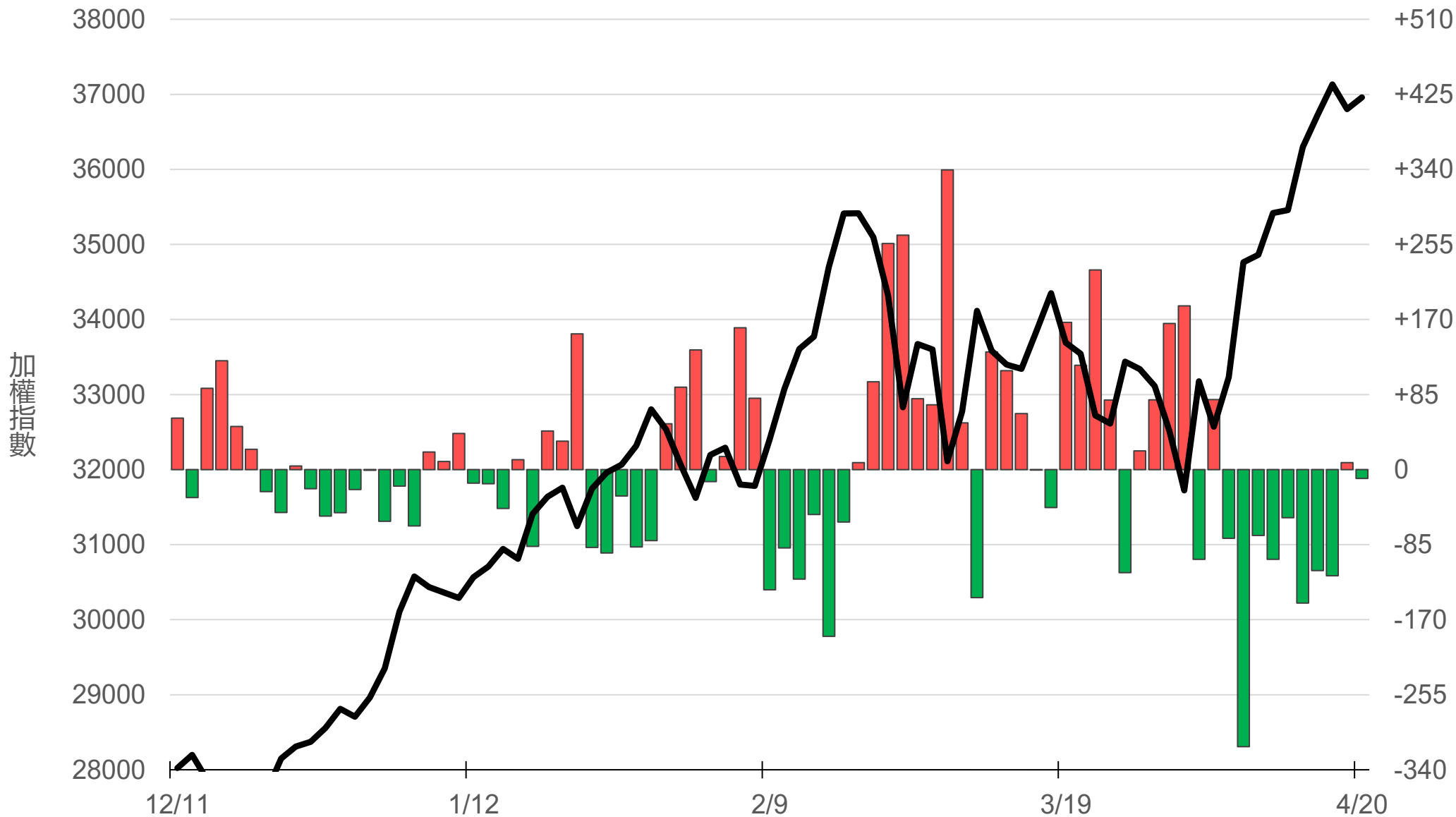
# 外資持股市值佔總市值%

# 48.74%



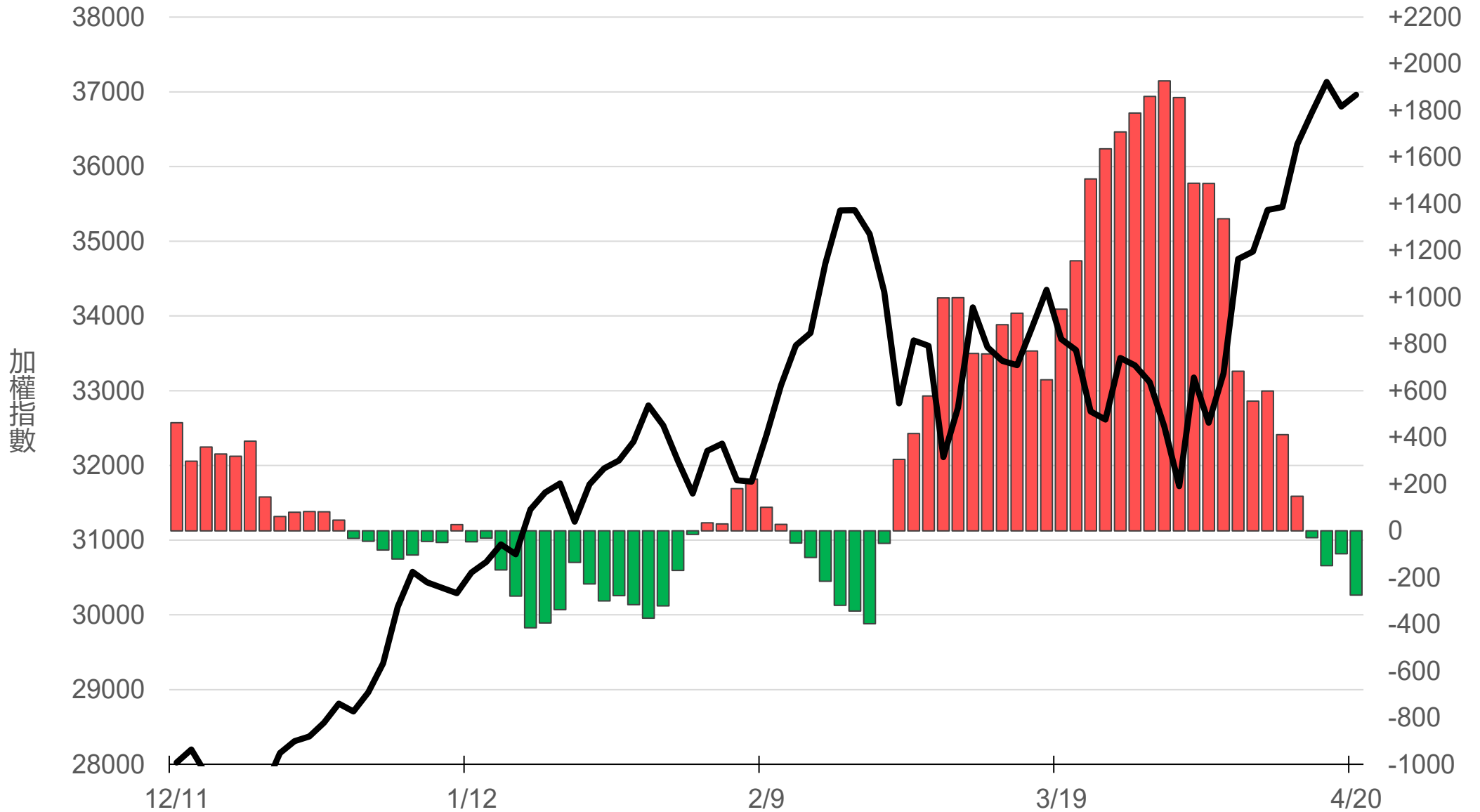
# 八大行庫買賣超(億元)

# -10.06



# 八大近20日累計買賣超(億元)

# -275.4



# 原型期貨ETF (單位: 張, 新台幣億元)

商品	收盤	漲跌	漲跌幅	成交量	金額	市值
元大黃金 (00635U)	50.25	-0.25 ↓	0.50%	3515	1.77	172.1
元大石油 (00642U)	26.52	-0.53 ↓	1.96%	20017	5.29	51.8
元大白銀 (00738U)	64.70	+0.45 ↑	0.70%	7427	4.83	176.5
元大美元指數 (00682U)	20.02	+0.07 ↑	0.35%	0	0.00	1.5
街口黃豆 (00693U)	21.95	+0.06 ↑	0.27%	600	0.13	22.1
街口銅 (00763U)	32.78	+0.07 ↑	0.21%	832	0.27	21.7

# 槓桿及反向型期貨ETF (單位：張，新台幣億元)

商品	收盤	漲跌	漲跌幅	成交量	金額	市值
元大黃金正2 (00708L)	101.85	-0.90 ↓	0.88%	2924	2.99	112.6
元大黃金反1 (00674R)	0.00	0 -	0	0	0.00	0.0
元大石油反1 (00673R)	14.14	+0.23 ↑	1.65%	28527	4.04	87.7
元大日圓正2 (00706L)	19.45	+0.09 ↑	0.46%	987	0.19	34.8
元大日圓反1 (00707R)	31.91	-0.06 ↓	0.19%	0	0.00	1.9
元大美元指數正2 (00683L)	20.81	+0.02 ↑	0.10%	5	0.00	2.4
元大美元指數反1 (00684R)	15.46	0 -	0	0	0.00	1.5
街口布蘭特正2 (00715L)	47.34	-2.04 ↓	4.13%	31532	14.91	83.2

# 台 指 期 晨 報



永豐期貨股份有限公司 | 台北市重慶南路一段2號8樓 | 02-2381-1799 | 114年金管期總字第010號 | 顧問事業部

本研究報告純屬研究性質僅供參考，不保證其完整性及精確性，報告內容具時效性，邇後若有變更，本公司將不做預告或主動更新。交易人決策時應衡量自身需求與交易風險，並就交易結果自行負責，本公司恕不負任何法律責任，亦不作任何保證。未經授權，禁止任何形式抄襲、引用或轉載。