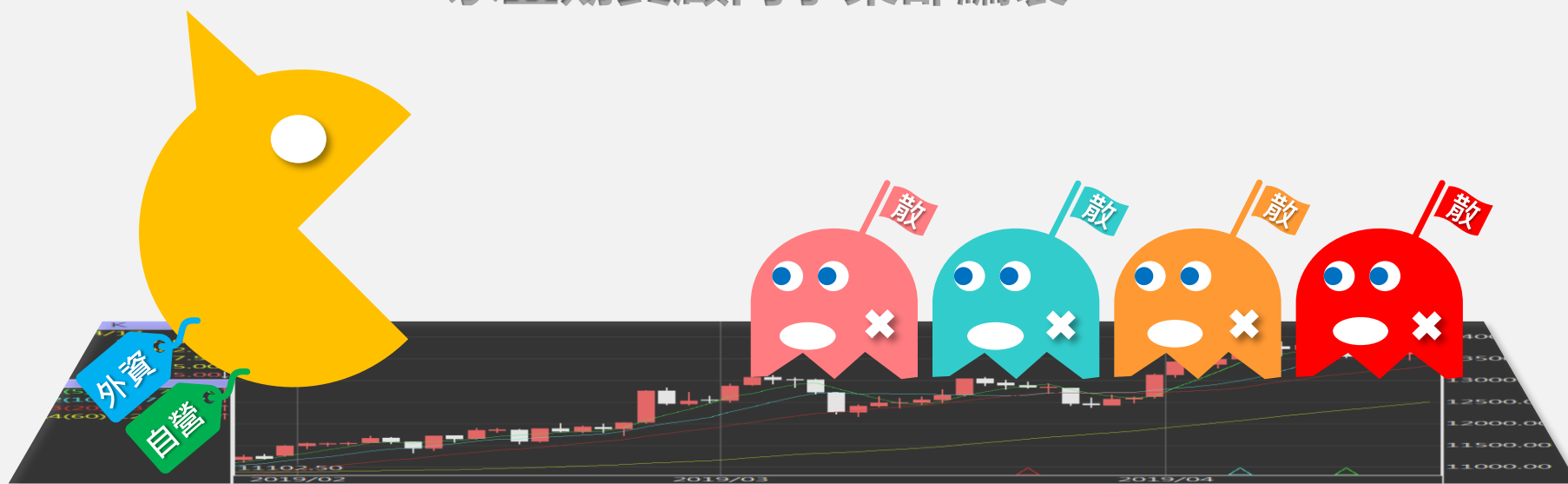


台指期盤後快訊

永豐期貨顧問事業部編製



收盤行情表

2026年4月20日 星期一

合約	收盤	漲跌	漲跌幅	成交量	OI	OI增減
加權指數	36958.8	+154.46	+0.42%	0.949737	兆元	
台指05	37240	+162	+0.44%	105115	79491	+864
台指06	37333	+182	+0.49%	896	1776	+174
小台05	37240	+162	+0.44%	255355	27269	+1754
小台06	37333	+182	+0.49%	7005	3573	+214
微台05	37240	+162	+0.44%	315214	36477	-1102
微台06	37333	+182	+0.49%	15490	6516	-38
電子05	2354.15	+10.75	+0.46%	317	409	+1
金融05	2507.4	+5.80	+0.23%	139	411	+15
非金05	14315	-85.00	-0.59%	20	87	+4

今日無台選結算

尾盤下殺是假象 資金輪動才是真主軸

指數週一上漲154.46點，收在36958.8點，成交量0.95億元。台指期上漲162點至37240點，正價差為281.2點。籌碼面部分，三大法人賣超21.11億元；而在台指期淨部位方面，三大法人淨空單增加453口至-4780口，其中外資淨空單增加1467口至-42618口；十大交易人中的特定法人全月份台指期淨多單增加85口至909口。

今日台股走勢呈現典型的「開高強勢、尾盤壓回」格局，盤中多頭氣勢明顯，但尾盤賣壓湧現導致指數收斂漲幅，表面上看似轉弱，實際上結構並未惡化，反而更符合健康輪動的節奏，特別是櫃買指數維持強勢甚至逆勢撐盤，顯示資金並未撤出市場，而是從大型權值股轉向中小型股尋求更高報酬，這種現象通常出現在多頭行情中段而非末升段，代表市場風險偏好仍高，資金動能仍在延續。至於中東局勢，市場近期確實對相關消息高度敏感，但從更高層次來看，目前各方釋放的訊號偏向策略性放話，目的是在談判桌上爭取更有利籌碼，而非真正升高衝突，這也反映在國際股市並未出現恐慌性下跌，美股仍維持高檔震盪，油價雖有波動但未出現失控式飆升，顯示市場資金對地緣政治風險的定價已逐漸鈍化，換句話說，這類消息短期可能影響情緒，但難以改變中期趨勢，因此過度解讀反而容易錯失輪動機會。今日尾盤下殺更像是短線技術性調節與部位轉換，而非趨勢反轉訊號，尤其櫃買強勢已提供關鍵驗證，只要中小型股續強、資金持續輪動，指數即使震盪仍屬良性整理，後續反而有利於多頭延續。

選擇權未平倉量部分，05月買權最大OI落在38000點，賣權最大OI落在26900點；04月F4買權最大OI落在40900點，賣權最大OI落在32000點。全月份未平倉量put/call ratio值由1.32下降至1.07。VIX指數上升1.44至29.99。外資台指期買權淨金額2.07億元；賣權淨金額0.07億元。(永豐期貨研調)

三大法人籌碼變化 單位：口 / 億元

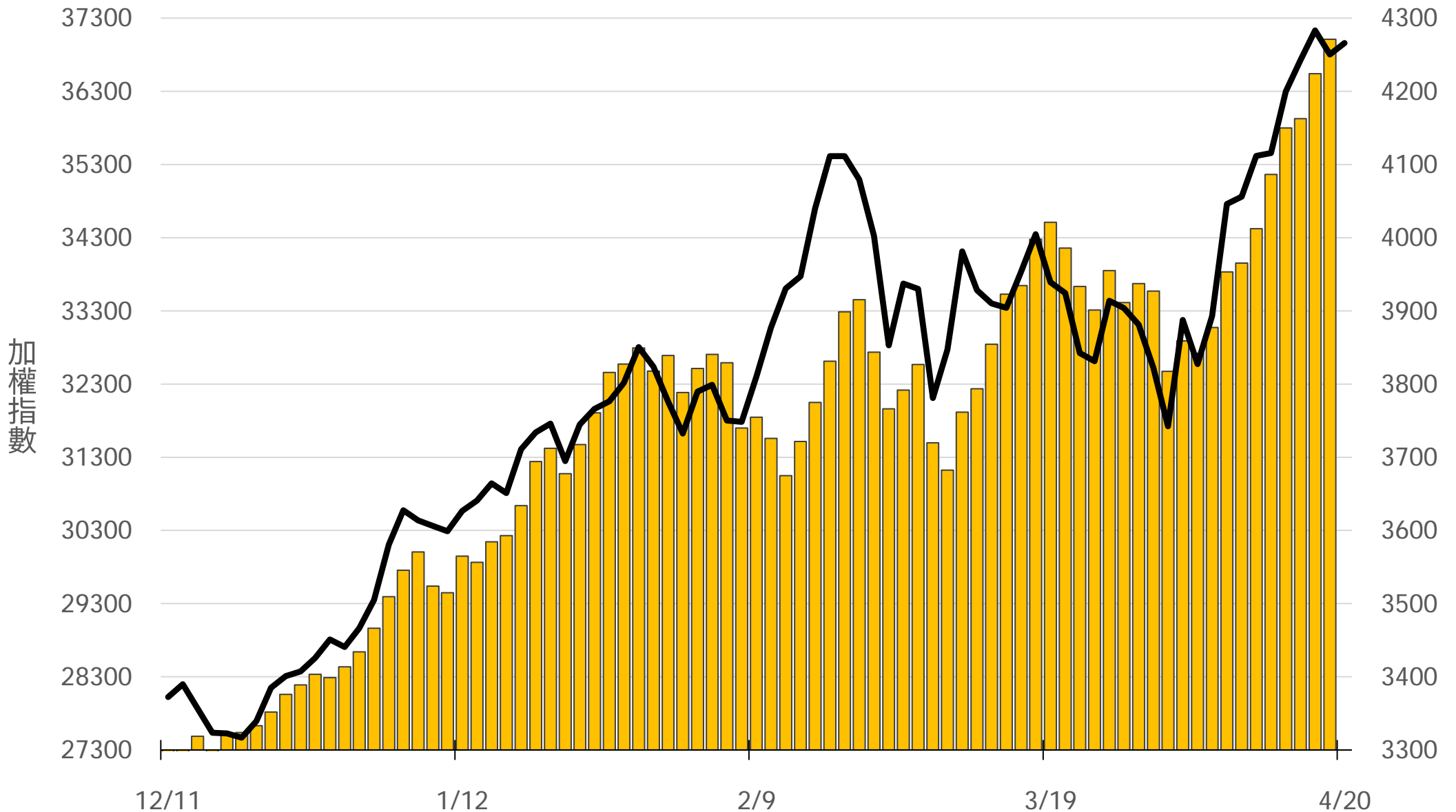
	現貨 (金額)	台指 (口數)	Call (口數)	Put (口數)	Call (金額)	Put (金額)
外資	+43.46	-42618 (-1467)	-291 (-129)	-587 (+462)	2.07 (-0.08)	0.07 (+0.13)
投信	-16.15	42102 (-190)	-365 (-10)	65 (0)	-0.61 (-0.03)	0.03 (0)
自營	-48.42	-4264 (+1204)	6041 (+5580)	9479 (+6609)	-0.33 (-0.09)	0.78 (+0.27)
合計	-21.11	-4780 (-453)	5385 (+5441)	8957 (+7071)	1.13 (-0.20)	0.88 (+0.40)

十大交易人期權淨部位(口)

	十大(特定人)		十大(非特定人)		全市場OI
	近月	其他月	近月	其他月	
台指	1399 (-1478)	-490 (+1563)	0 (0)	0 (-1568)	91652 (+856)
買權	-2688 (-362)	2483 (+383)	3571 (+444)	-11485 (-7463)	83742 (+39200)
賣權	157 (-210)	-1086 (-2202)	-2476 (+66)	-1674 (-2023)	89547 (+30875)

上市融資餘額(億元) 圖表僅更新至前一日數據

4271.2



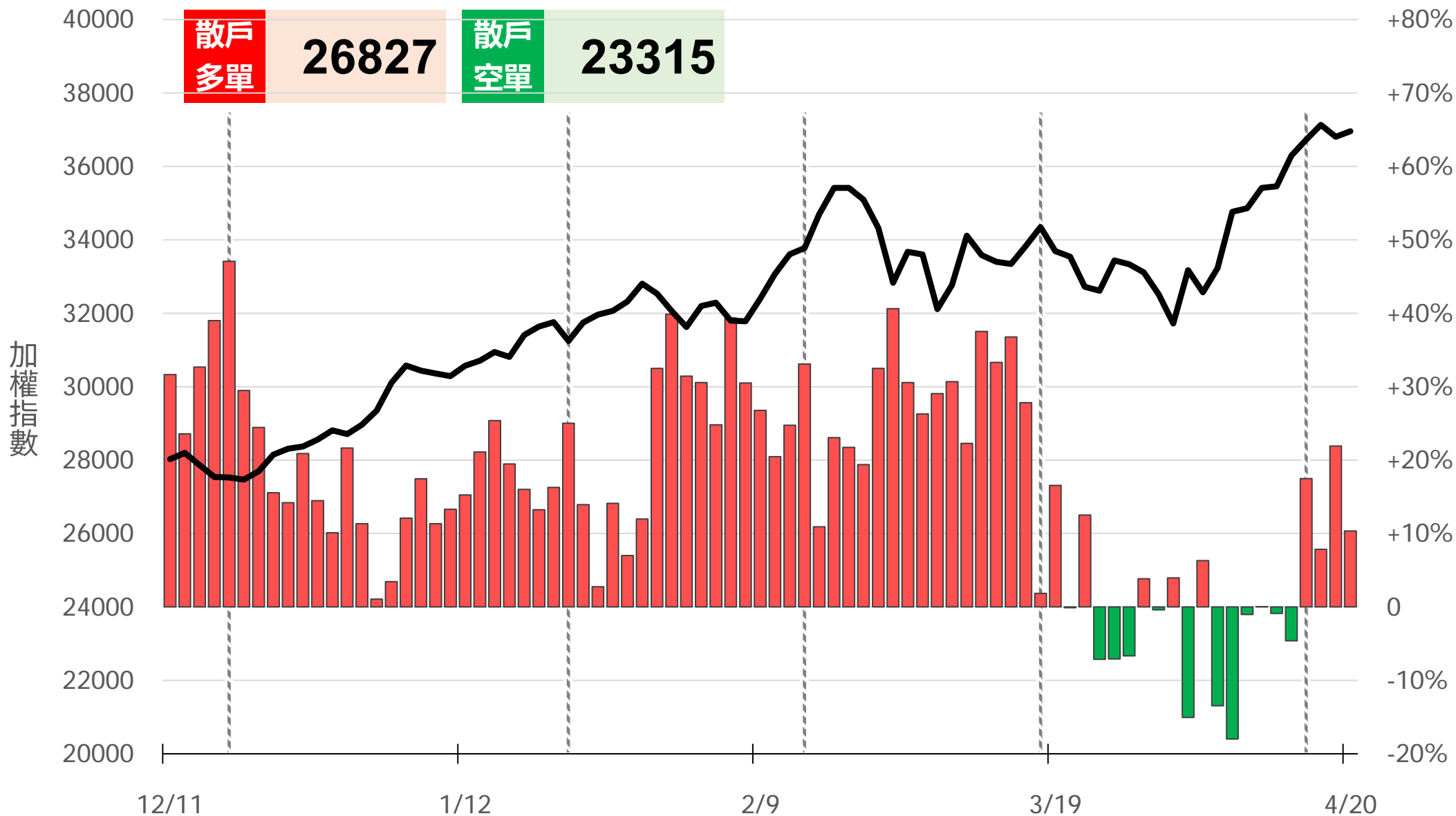
小台散戶多空比

散戶多單=全市場OI-三大法人多單(虛線為結算日)

散戶空單=全市場OI-三大法人空單

散戶多空比=(散戶多單-散戶空單)/全市場OI x 100%

+10.34%



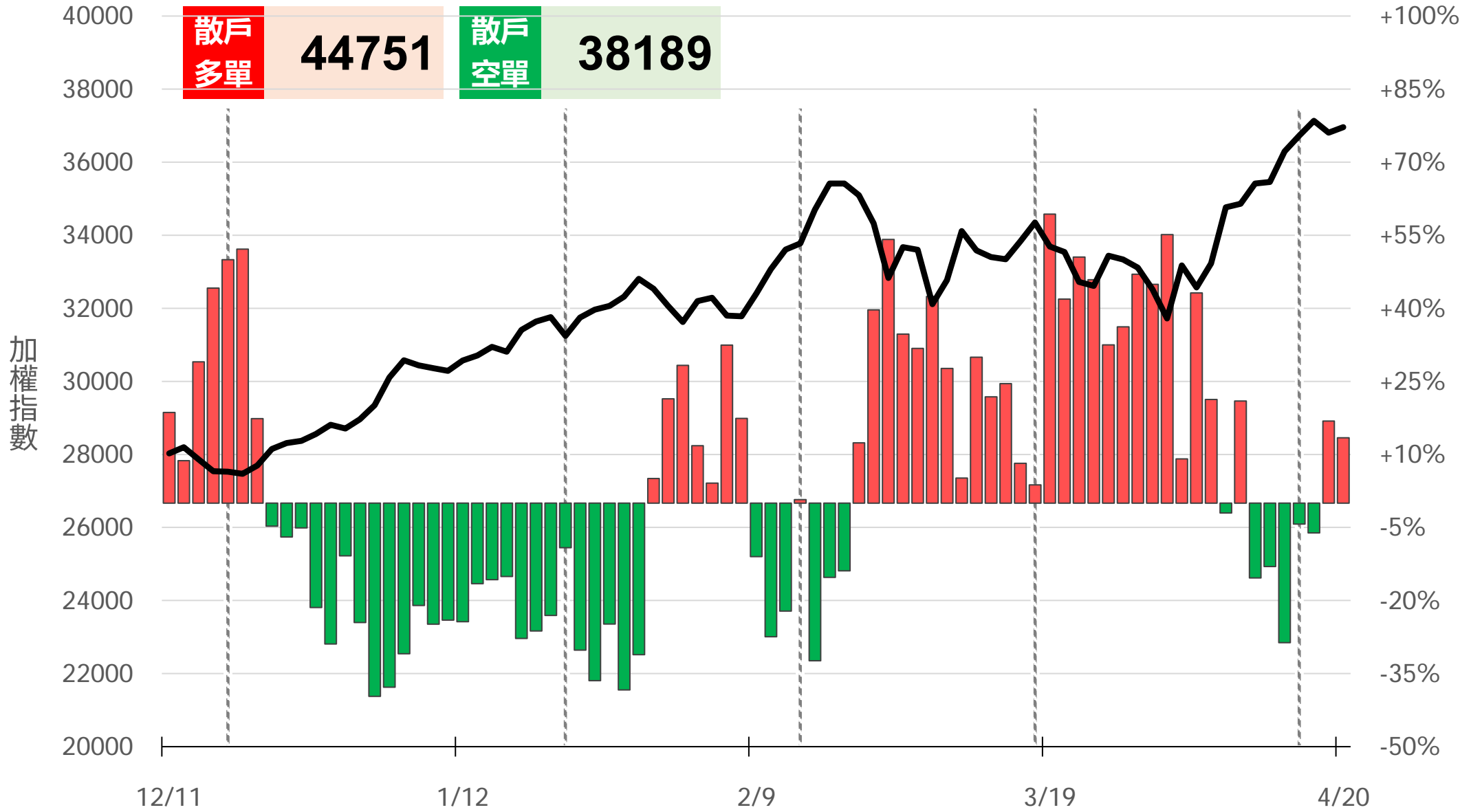
微台散戶多空比

散戶多單=全市場OI-三大法人多單(虛線為結算日)

散戶空單=全市場OI-三大法人空單

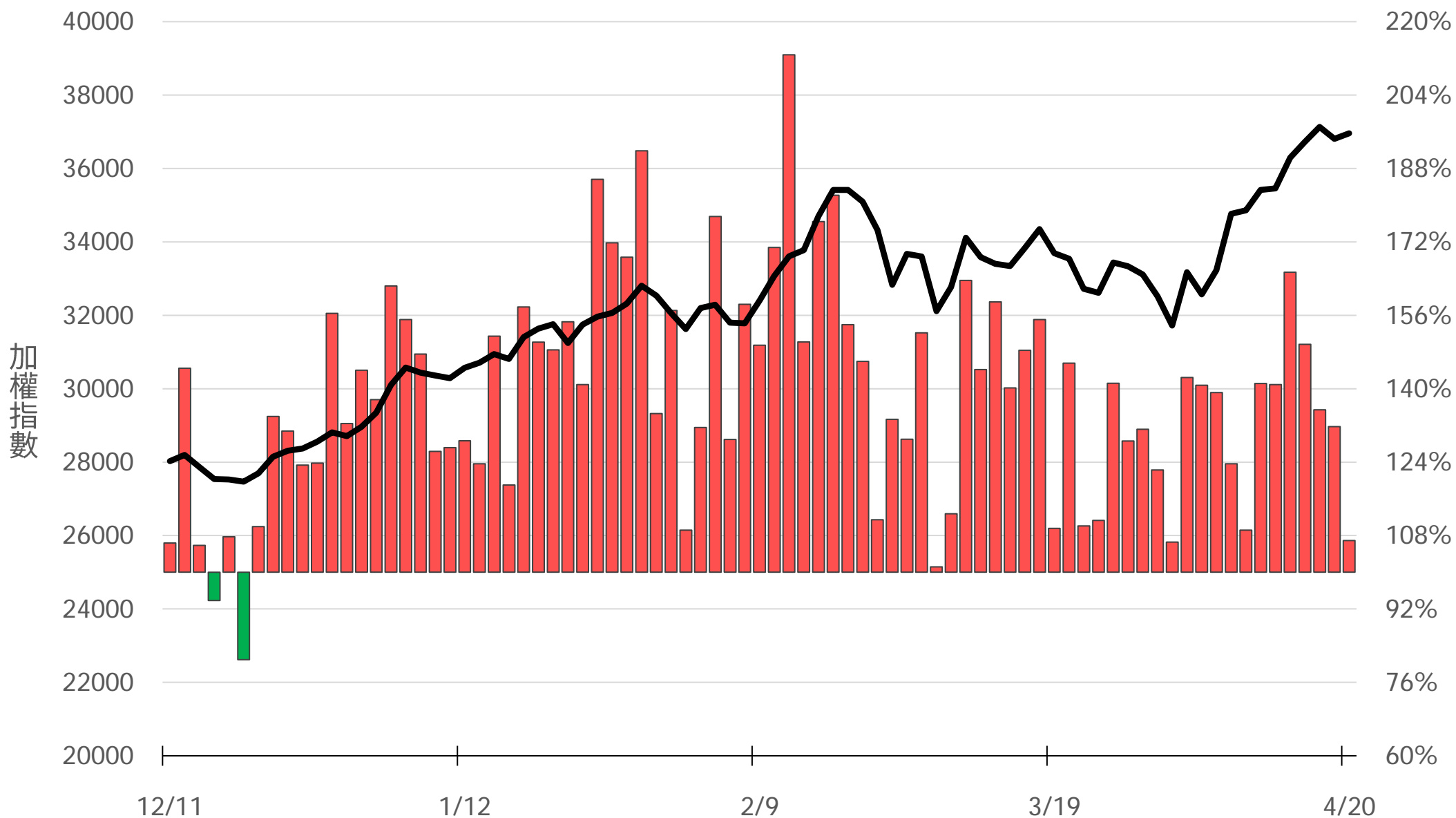
散戶多空比=(散戶多單-散戶空單)/全市場OI x 100%

+13.40%



Put/Call Ratio

106.93%



04月W4大量區

買權 40000
(12896口)

賣權 36000
(2027口)

(+469) 1294	37500	378 (+347)
(+81) 244	37450	158 (+147)
(+141) 552	37400	417 (+389)
(+86) 243	37350	160 (+145)
(+350) 707	37300	389 (+337)
(+137) 258	37250	190 (+168)
(+343) 830	37200	610 (+318)
(+60) 223	37150	343 (+267)
(+23) 357	37100	910 (+677)
(+72) 168	37050	244 (+175)
(+15) 695	37000	1751 (+1445)
(+10) 104	36950	472 (+322)
(+33) 183	36900	791 (+468)
(+28) 98	36850	659 (+452)
(+38) 136	36800	1605 (+1198)
(+33) 50	36750	571 (+459)
(-95) 197	36700	1156 (+379)
- 6	36650	744 (+647)
(-6) 47	36600	1653 (+1349)
(+9) 16	36550	504 (+429)
(-4) 104	36500	1570 (+931)

Put

Call

04月F4大量區

買權 40900
(2069口)

賣權 32000
(814口)

(+10) 31	37500	Put	33	(+32)
(+19) 23	37450		20	(+20)
(+8) 29	37400		27	(+18)
(+2) 2	37350		4	(+4)
(+16) 38	37300		19	(+2)
(-1) 15	37250		9	-
(+2) 38	37200		47	(+43)
(+2) 12	37150		8	-
(+21) 41	37100		25	(+2)
(-1) 0	37050		2	-
(+29) 74	37000		44	(+21)
- 20	36950		41	(-1)
- 3	36900		34	(-2)
- 0	36850		23	(+2)
(+14) 35	36800		36	(+11)
(+1) 2	36750		1	(+1)
- 9	36700	37	-	
(-2) 0	36650	2	(+2)	
- 0	36600	45	(+18)	
- 0	36550	7	(+3)	
(-9) 6	36500	38	(+21)	

Call

04月W5大量區

買權 40400
(333口)

賣權 36000
(527口)

(+1) 7	37600	Put	9	(+9)
- 0	37550		1	(+1)
(-10) 17	37500		36	(-6)
(+2) 9	37450		35	(-5)
(+11) 35	37400		43	(+3)
- 20	37350		28	-
- 43	37300		25	(+1)
- 40	37250		1	-
(+6) 51	37200		23	(+4)
(+1) 33	37150		20	-
(+3) 77	37100		24	(-1)
- 36	37050		22	-
- 23	37000		29	(+6)
- 20	36950		23	(+3)
(+2) 26	36900		21	(+1)
- 20	36850		0	-
(-1) 3	36800	8	(+6)	
- 0	36750	1	(+1)	
- 4	36700	5	(+4)	
- 0	36650	0	-	
- 1	36600	3	(+2)	

Call

05月大量區

買權 38000
(1620口)

賣權 26900
(4159口)

Delta	Volume	Price	Put	Change
(+230)	236	38200	8	(+8)
(+304)	304	38100	5	(+5)
(+1593)	1620	38000	76	(+34)
(+1144)	1151	37900	6	(-34)
(+1113)	1137	37800	47	(+7)
(+352)	372	37700	46	(+18)
(+73)	116	37600	47	(+23)
(+219)	259	37500	45	(+44)
(+49)	94	37400	79	(+60)
(+44)	76	37300	51	(+31)
(+148)	222	37200	79	(+54)
(+33)	69	37100	152	(+130)
(+460)	483	37000	234	(+211)
(+117)	137	36900	83	(+63)
(+36)	60	36800	53	(+33)
(+28)	48	36700	47	(+47)
(+143)	147	36600	87	(+85)
(+151)	151	36500	136	(+136)
(+40)	44	36400	102	(+101)
(+64)	64	36300	81	(+81)
(-2)	17	36200	58	(+57)

Put

Call

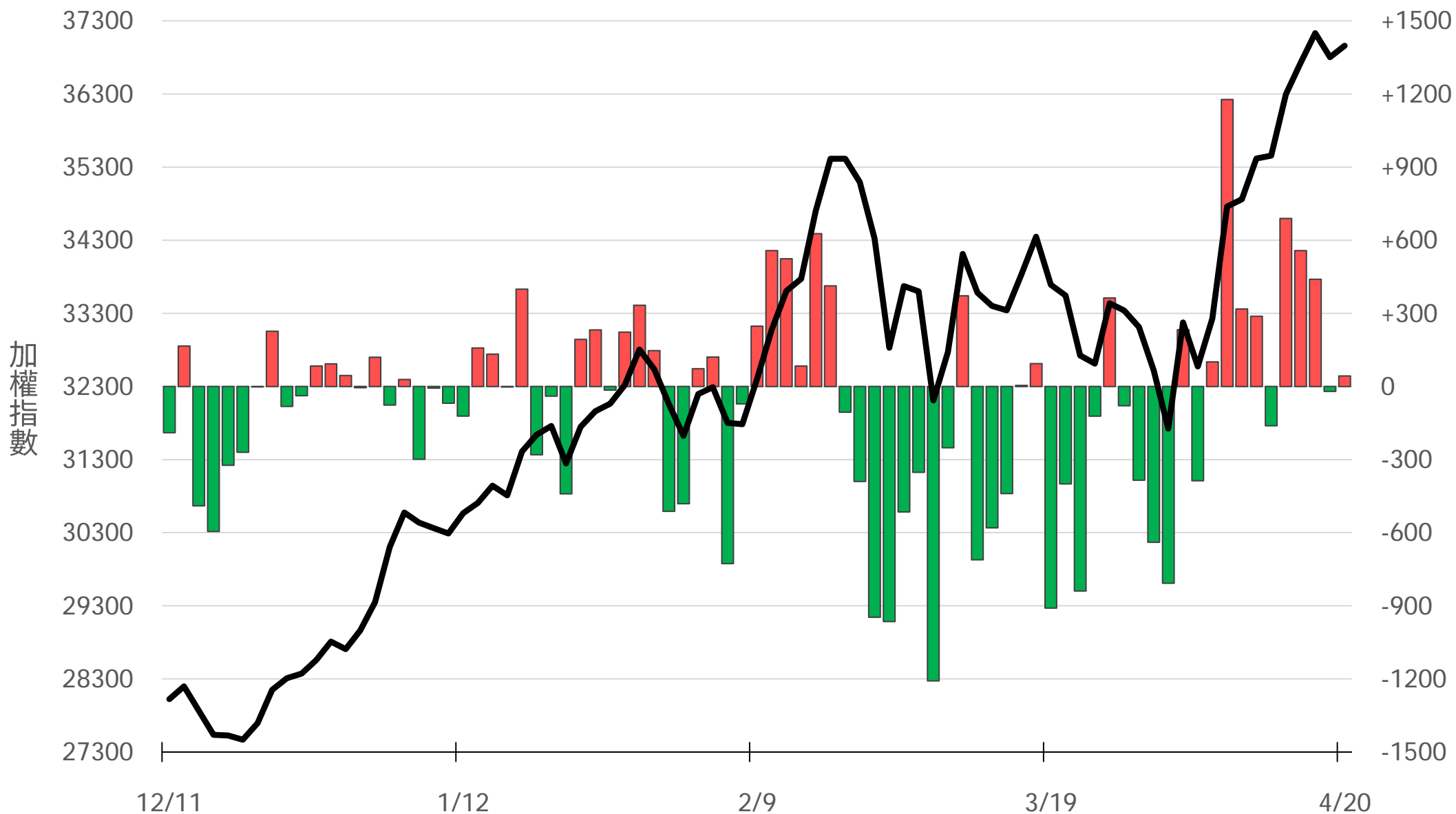
台指選波動度

VIX ▲ 29.99 買權 IV ▲ 26.83
賣權 IV ▲ 28.05



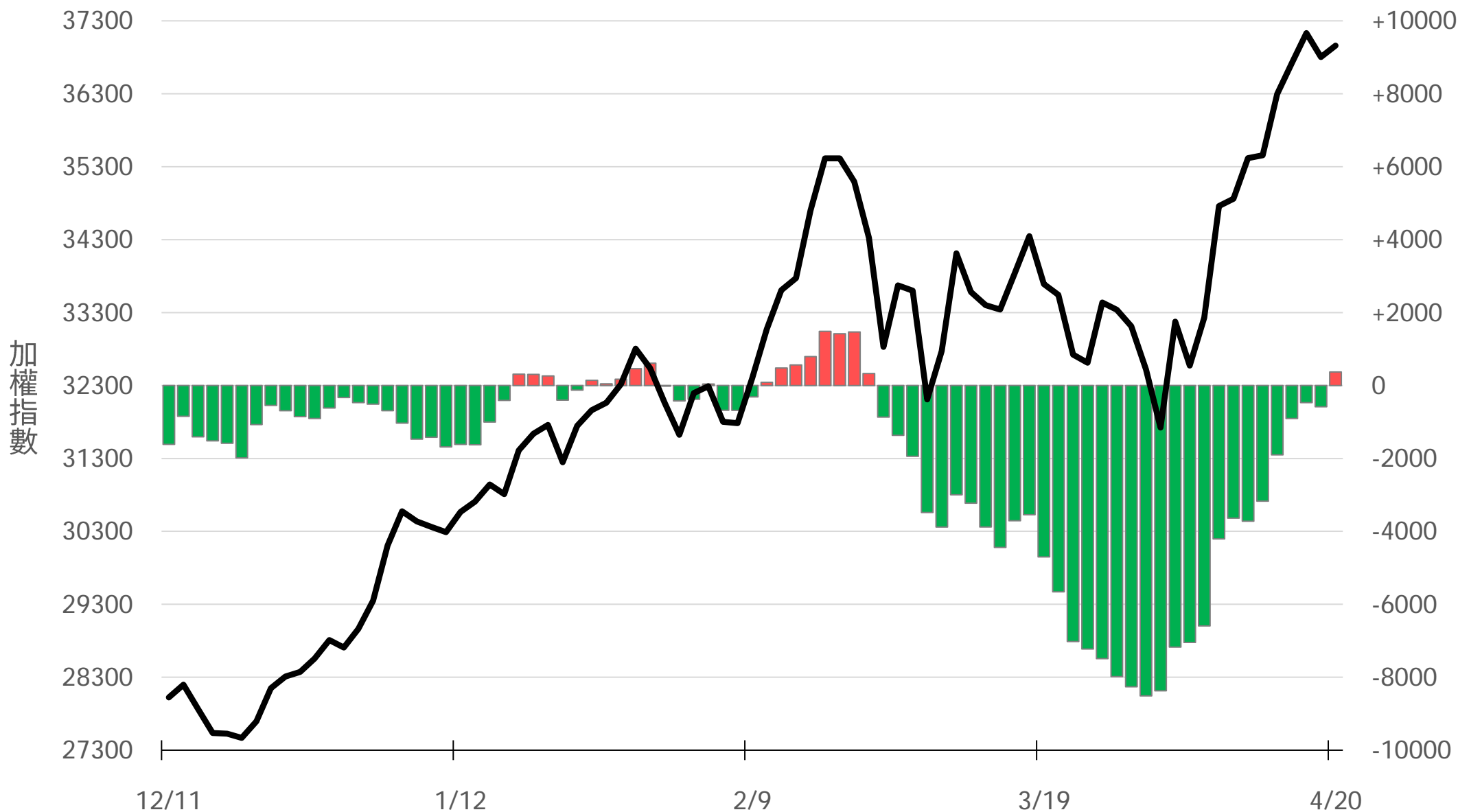
外資買賣超(億元)

+43.46



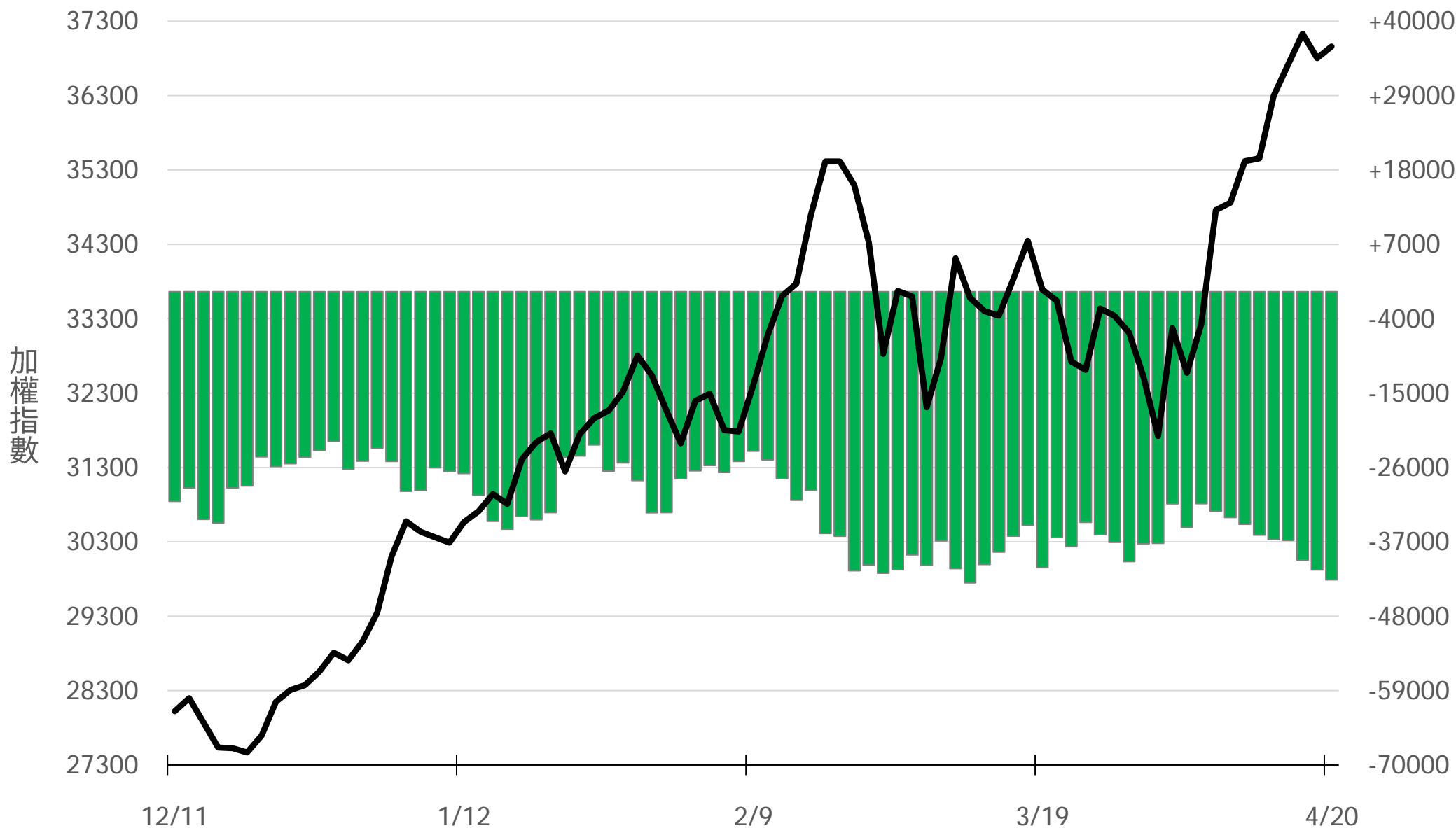
外資近20日累計買賣超(億元)

+369.50



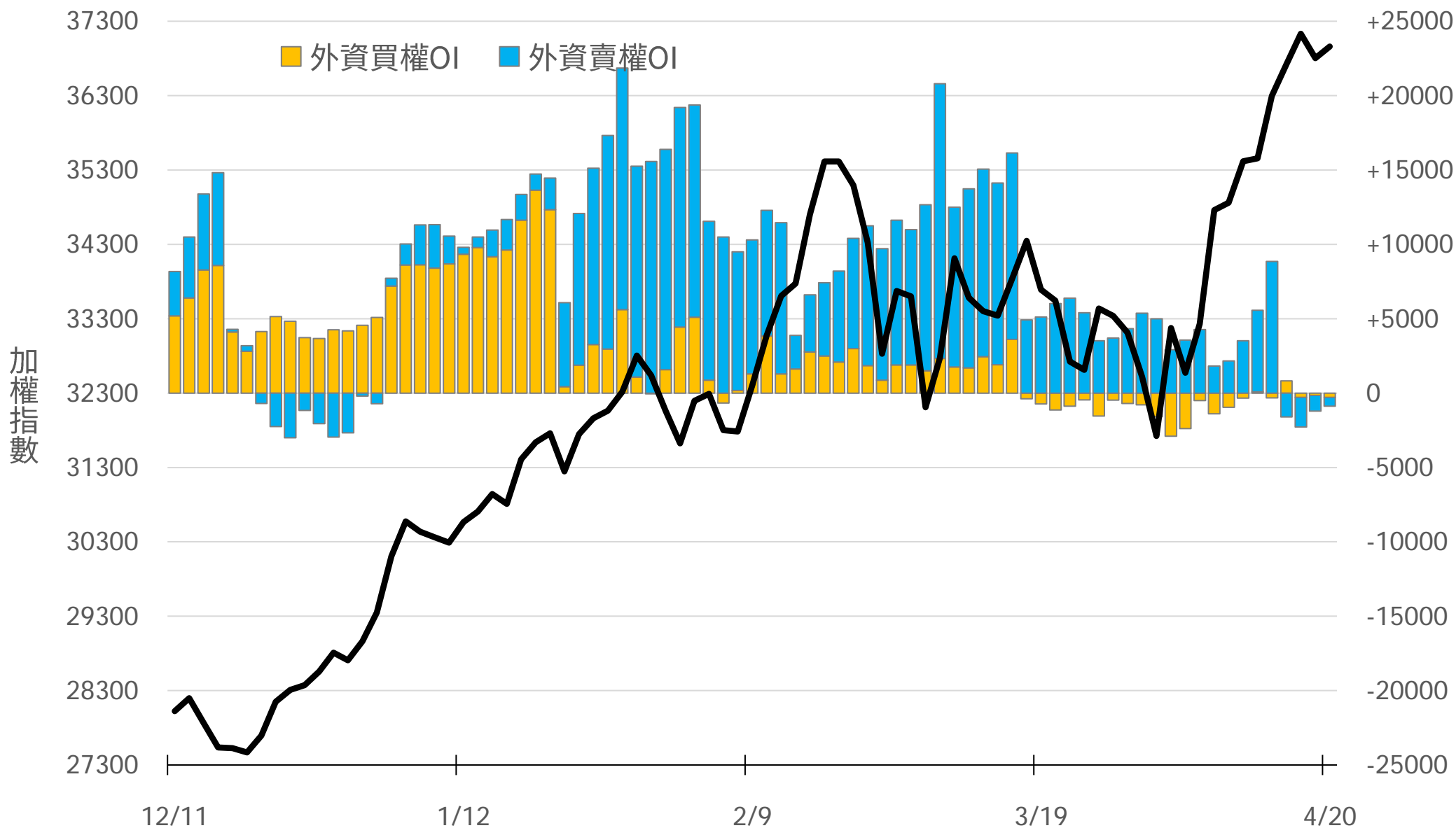
外資台指期OI(口)

-42618



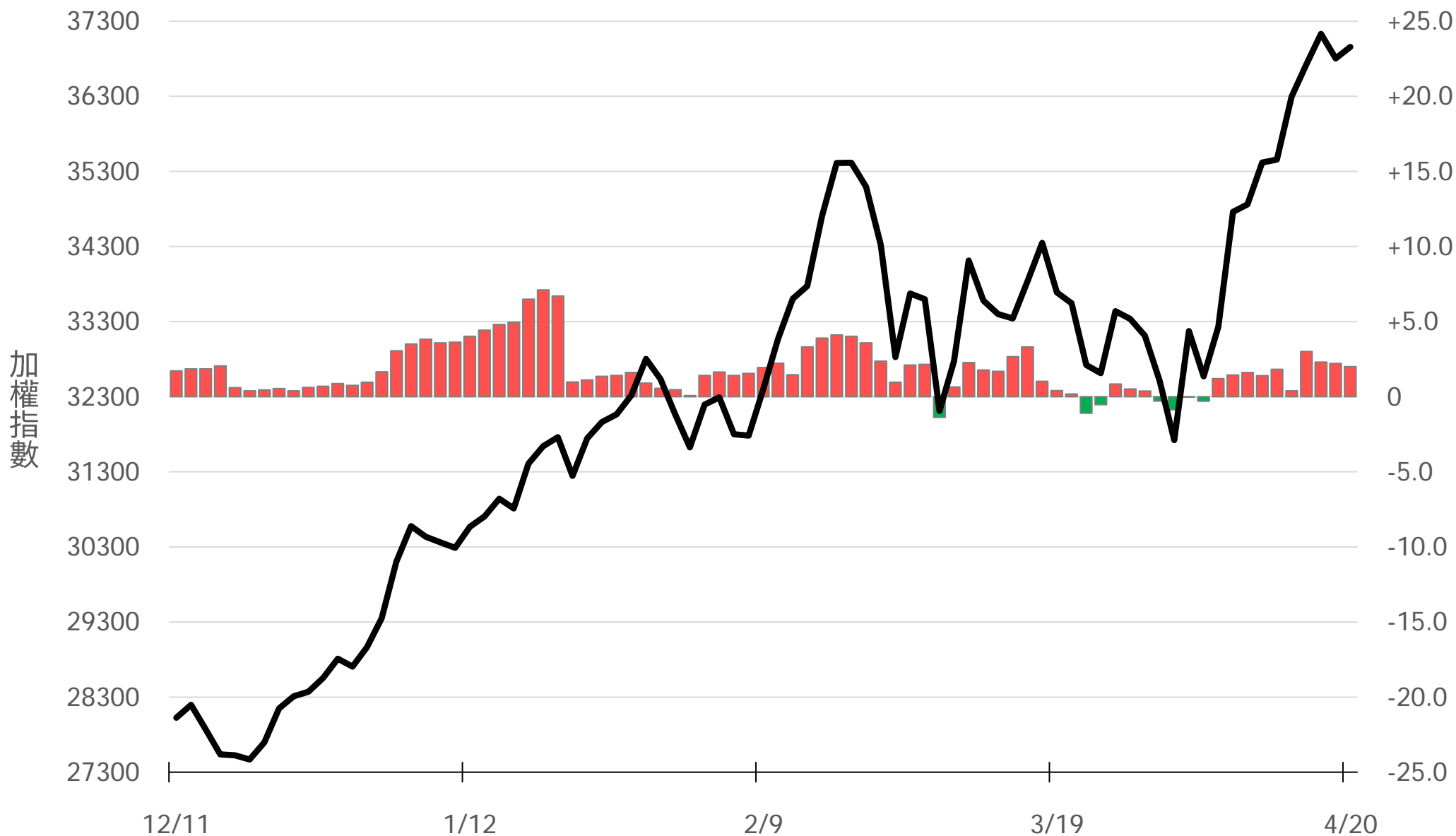
外資選權OI(口) 0軸以上為買方，以下為賣方

買權 -291
賣權 -587



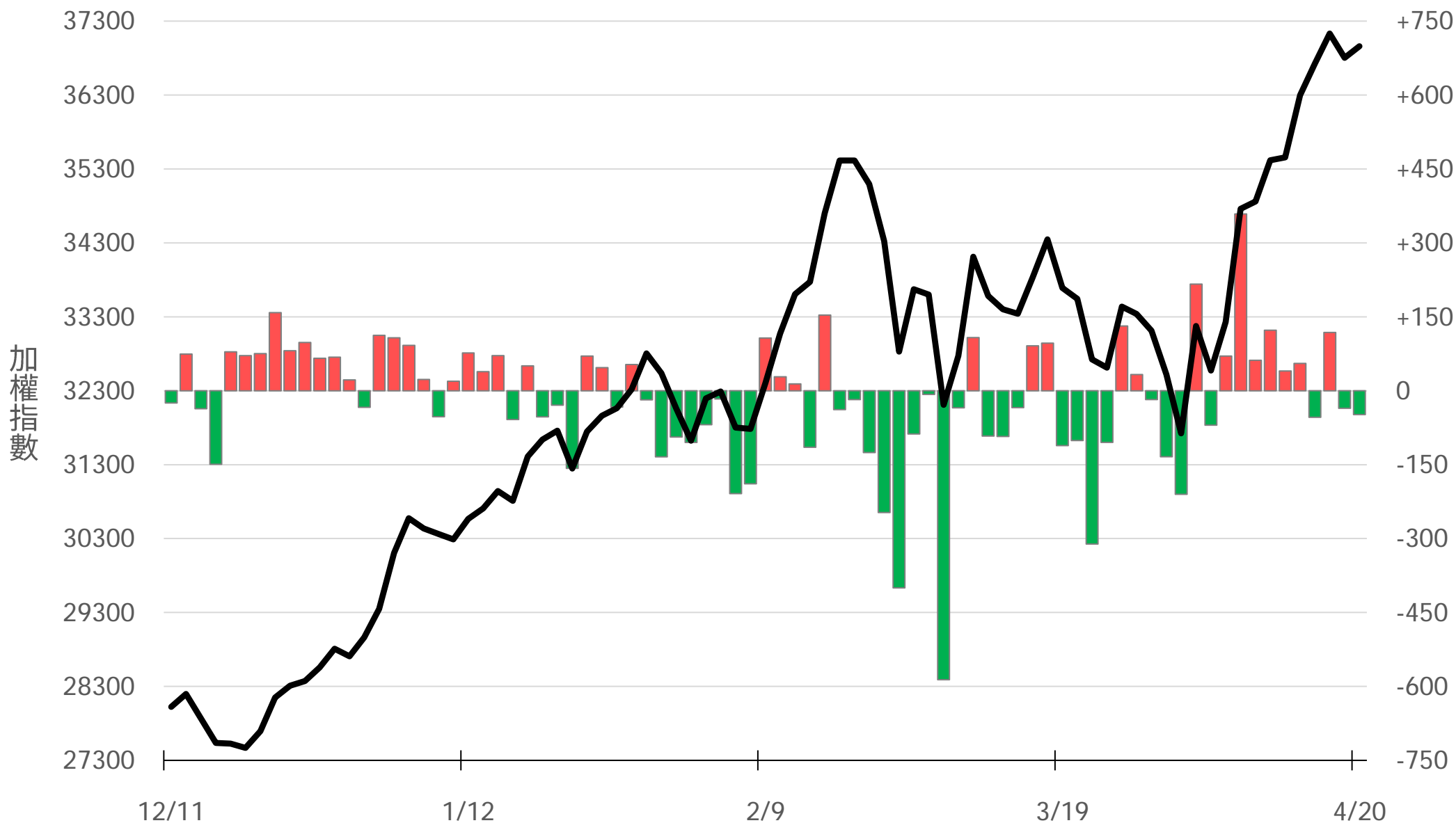
外資選權OI淨金額(億元)

+2.00



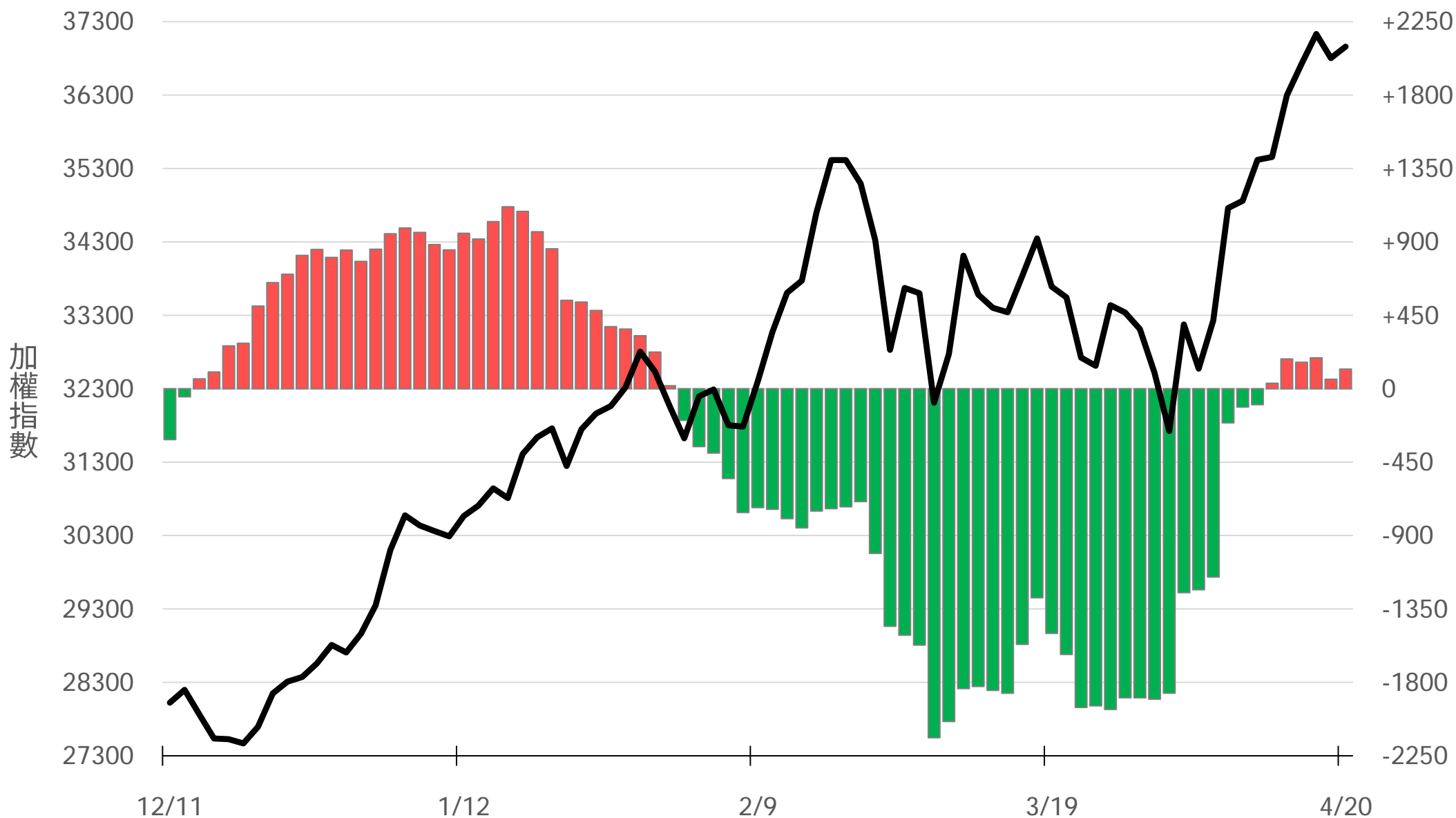
自營買賣超(億元)

-48.42



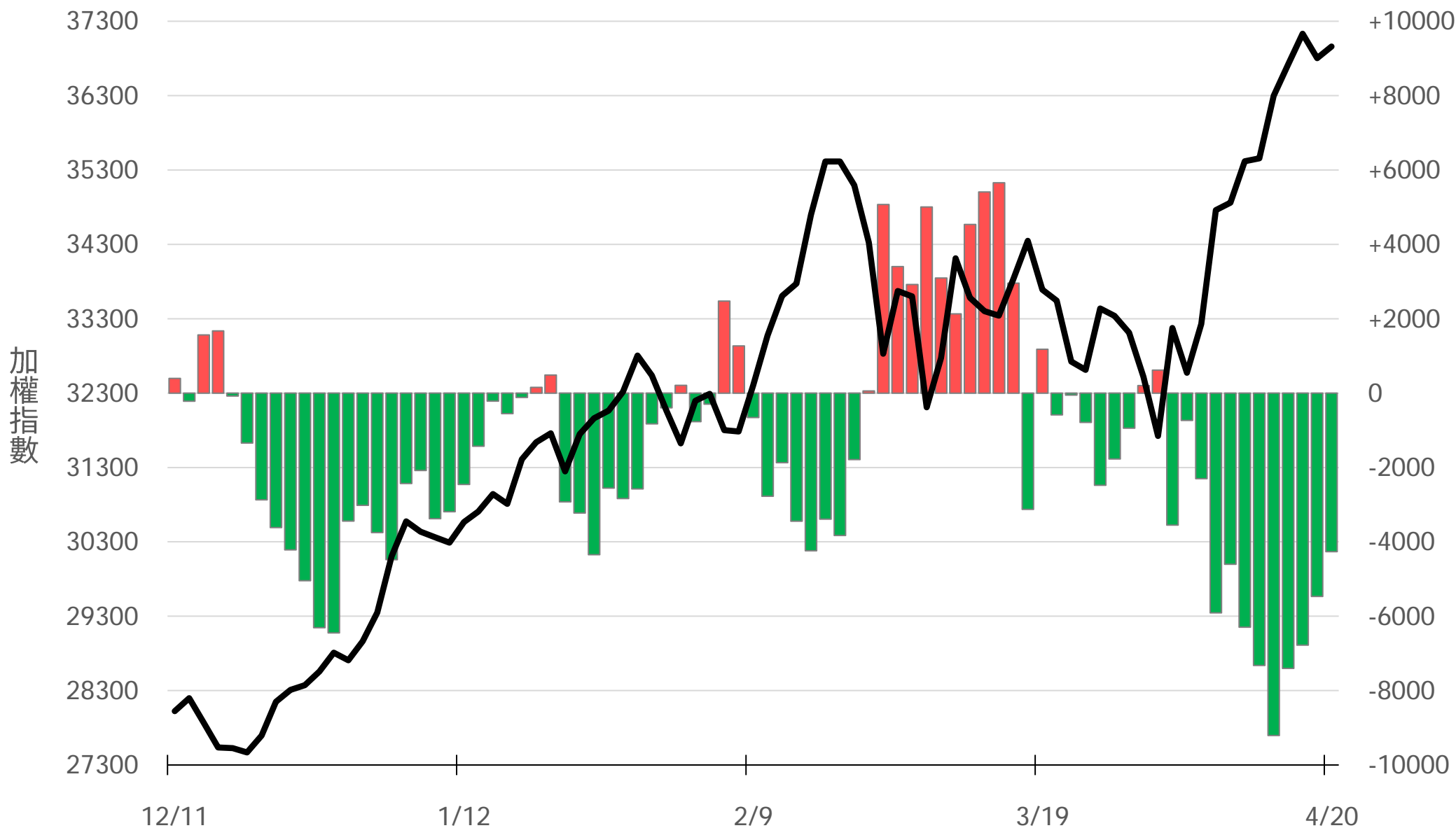
自營近20日累計買賣超(億元)

+120.66



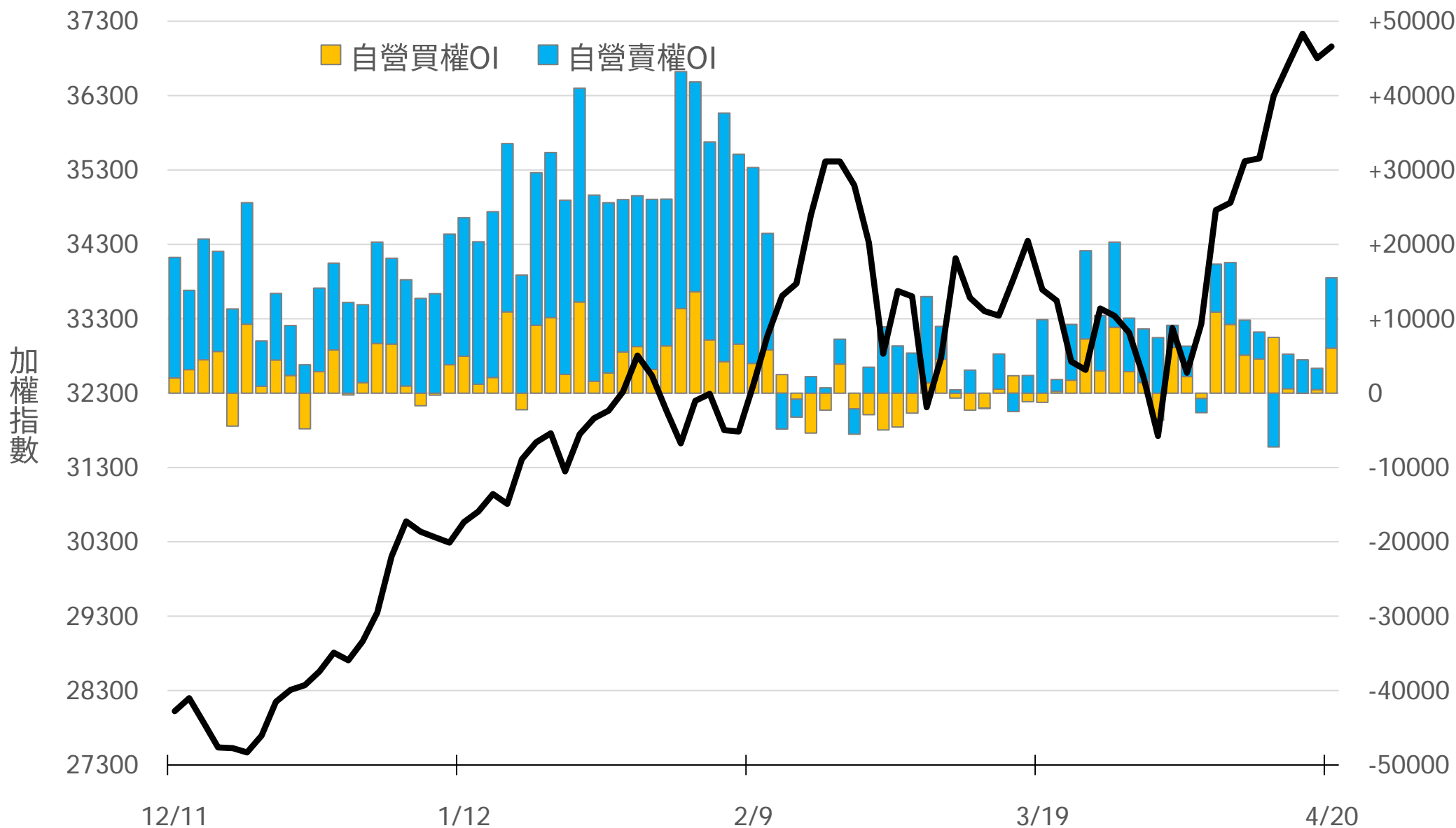
自營台指期OI(口)

-4264



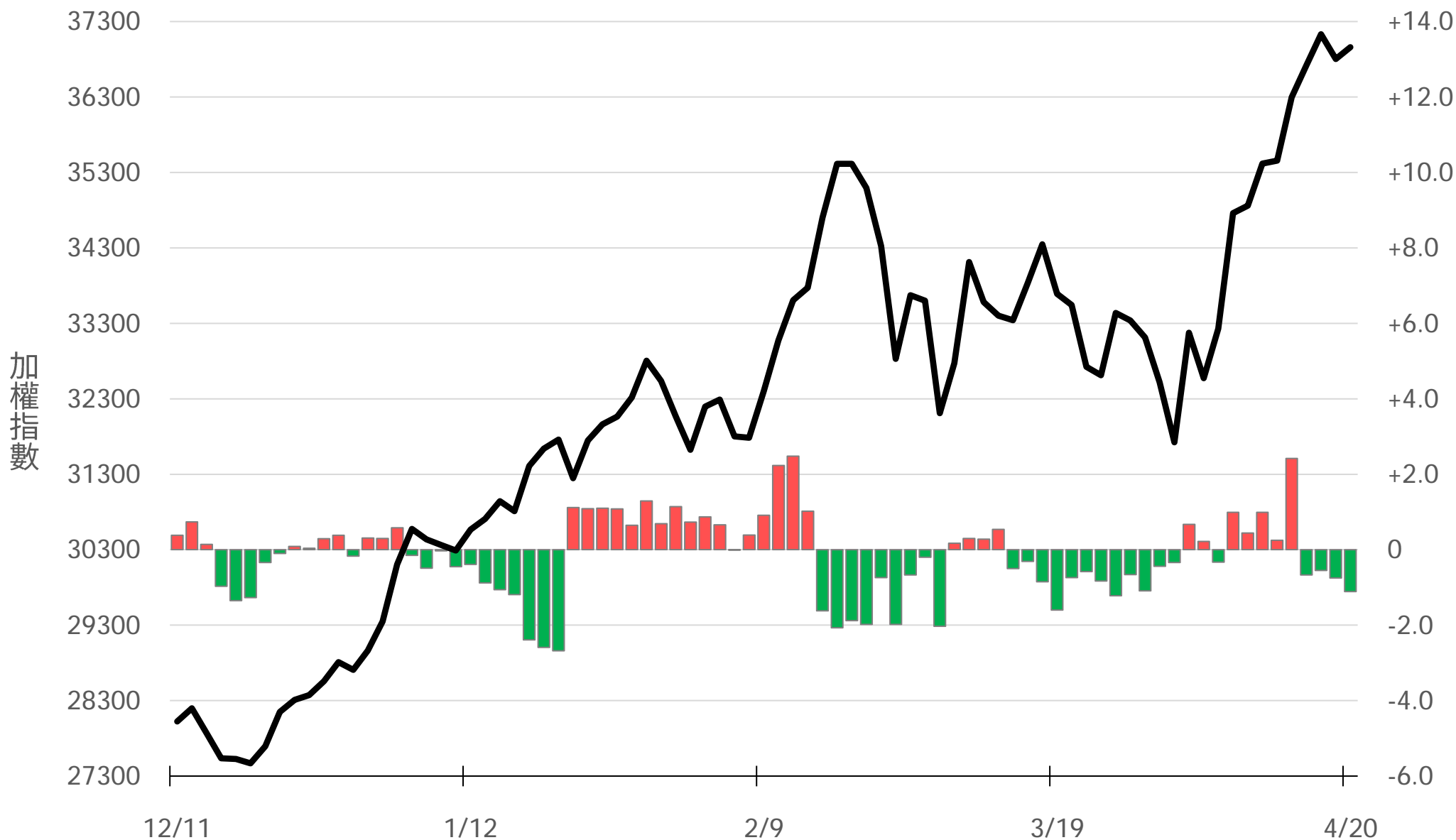
自營選權OI(口) 0軸以上為買方，以下為賣方

買權 +6041
賣權 +9479



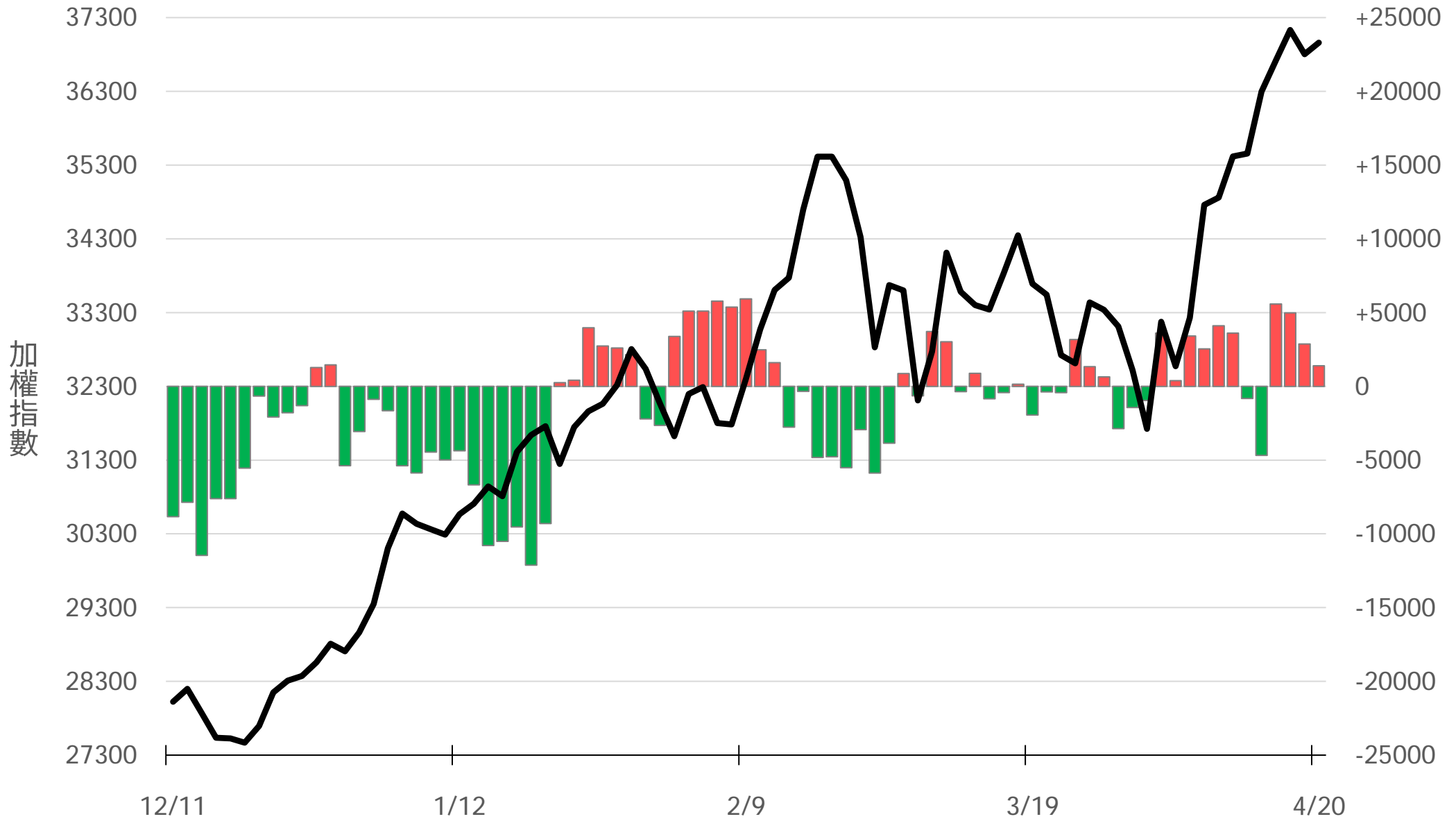
自營選權OI淨金額(億元)

-1.11



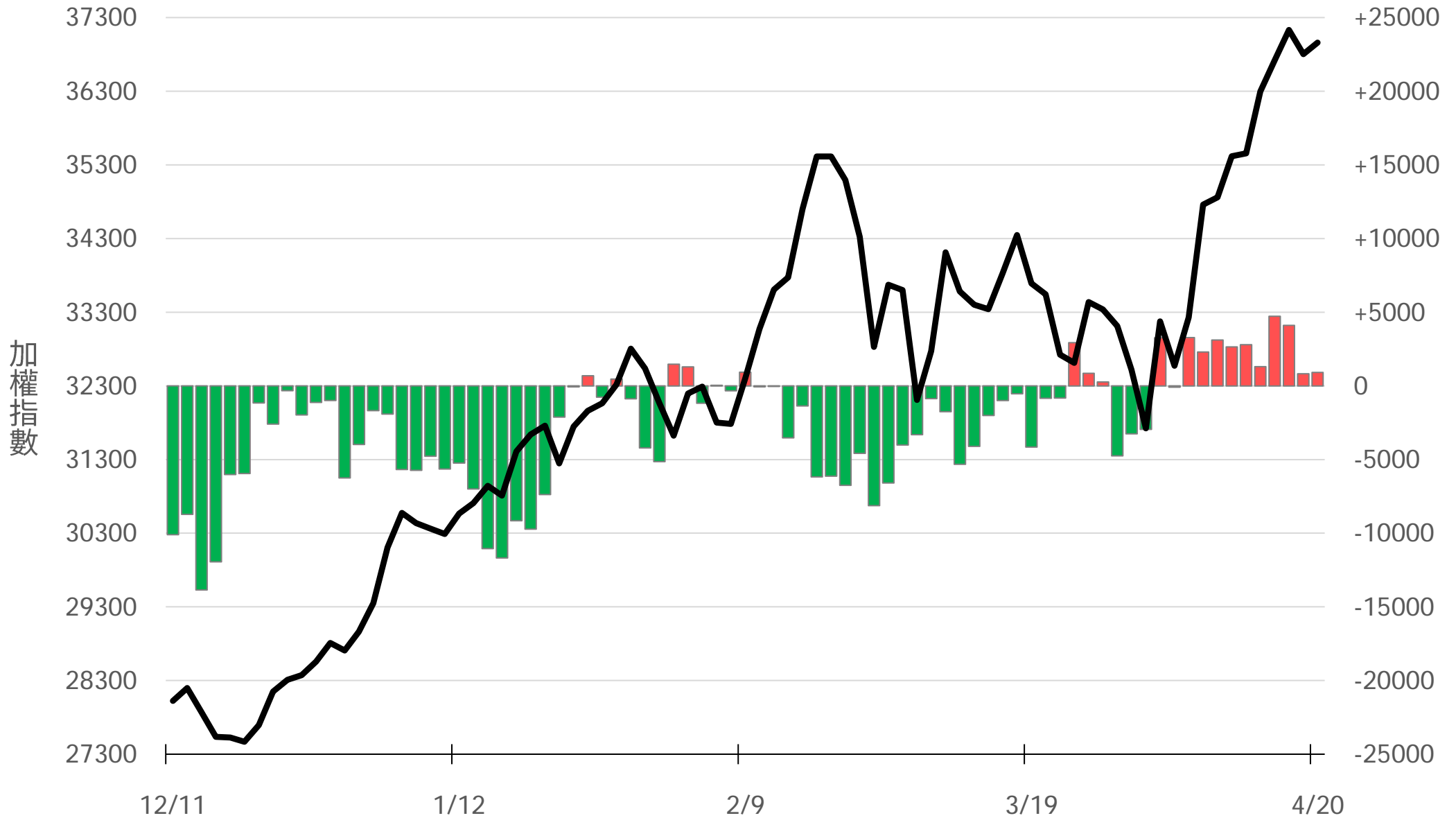
十特近月台指期O(口)

+1399



十特全月台指期O(口)

+909

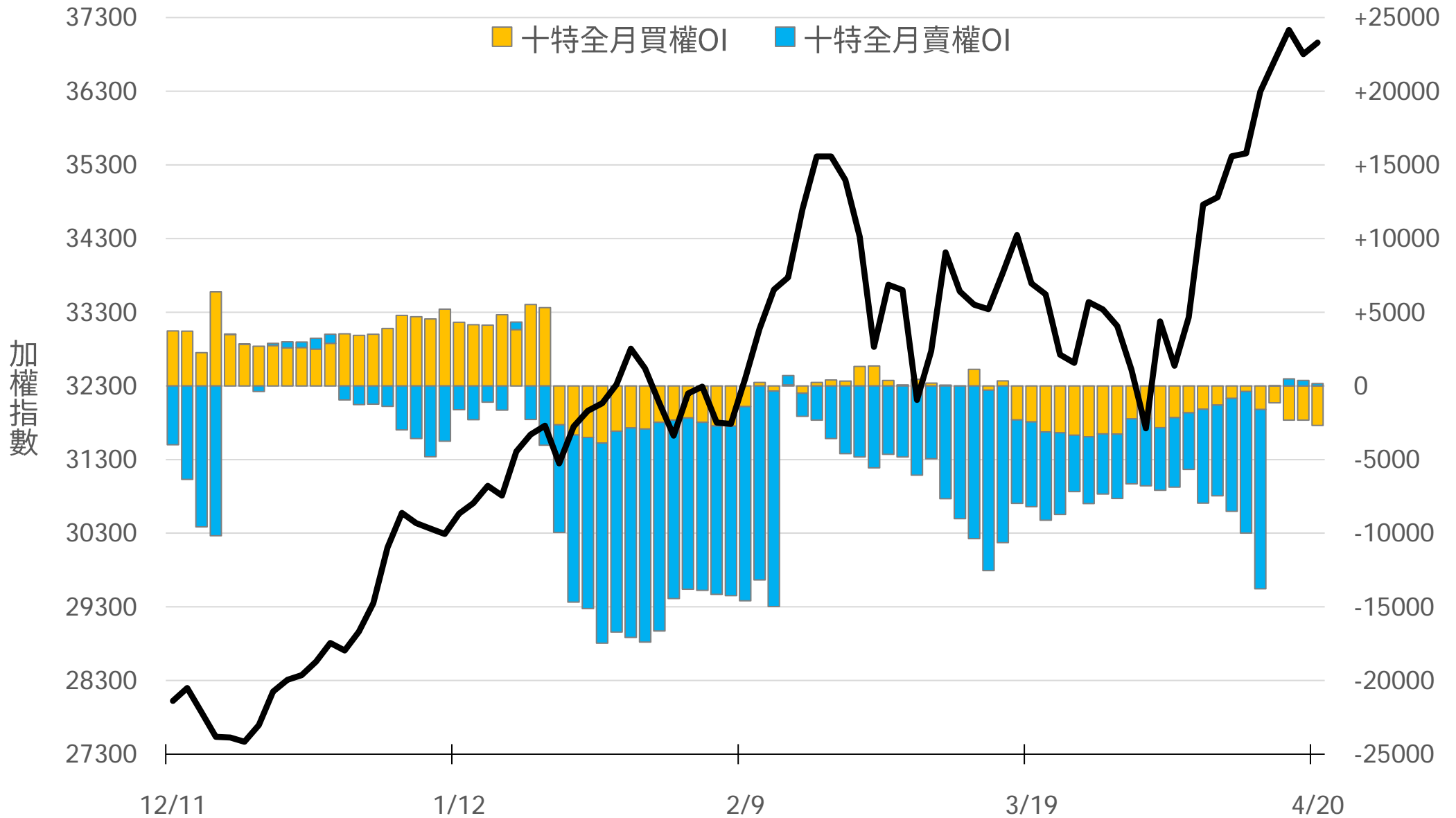


十特近月選權OI(口)

0軸以上為買方
0軸以下為賣方

買權
賣權

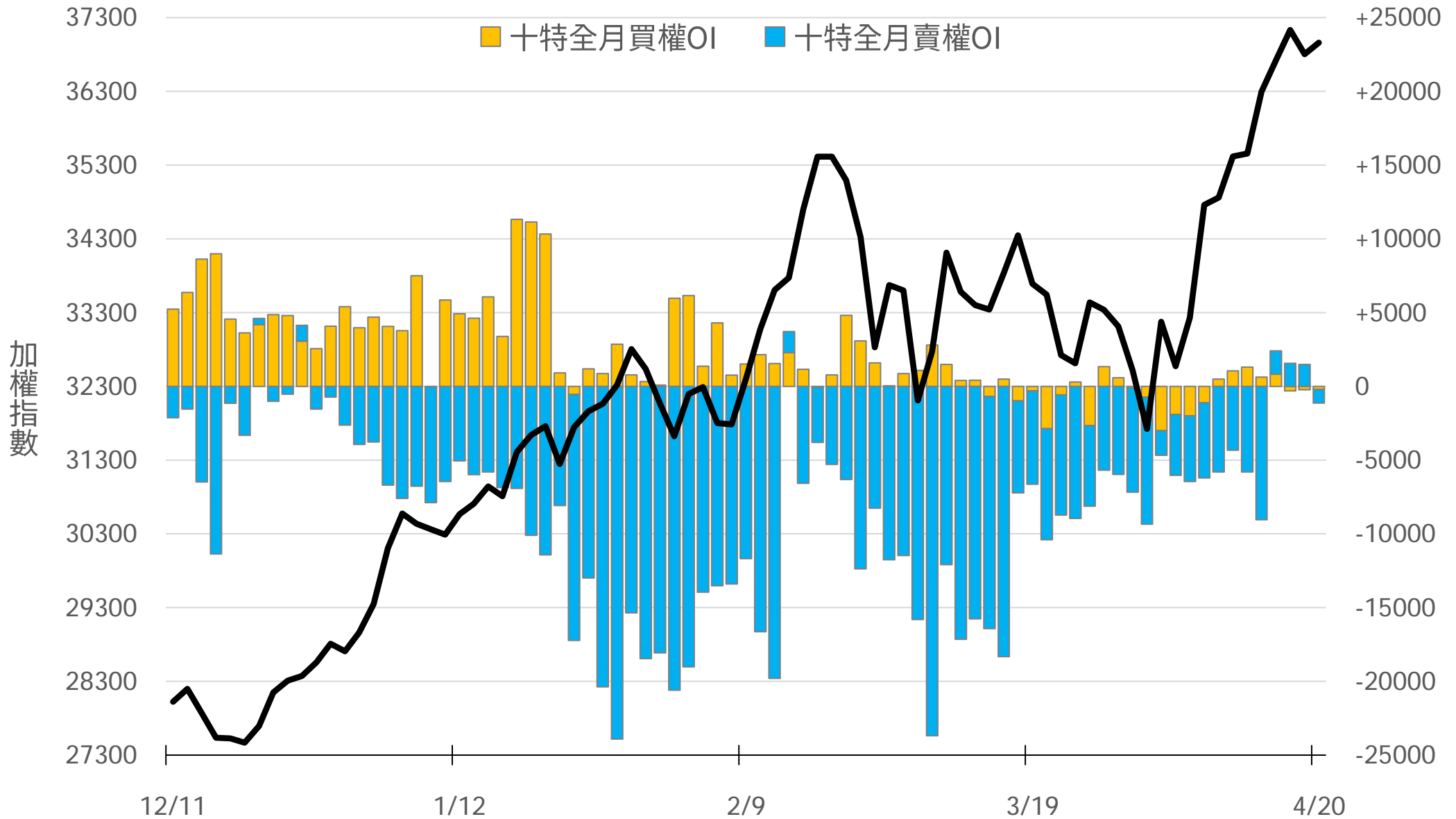
-2688
+157



十特全月選權OI(口)

0軸以上為買方
0軸以下為賣方

買權 -205
賣權 -929



台指期盤後快訊



永豐期貨股份有限公司 | 台北市重慶南路一段2號8樓 | 02-2381-1799 | 114年金管期總字第010號 | 顧問事業部

本研究報告純屬研究性質僅供參考，不保證其完整性及精確性，報告內容具時效性，邇後若有變更，本公司將不做預告或主動更新。交易人決策時應衡量自身需求與交易風險，並就交易結果自行負責，本公司恕不負任何法律責任，亦不作任何保證。未經授權，禁止任何形式抄襲、引用或轉載。