

CFTC 大額交易人持倉報告

永豐期貨顧問事業部編製

2026/4/20

資料來源：CFTC官網、精誠資訊DQII、奇狐全球版

永豐期貨股份有限公司 | 台北市重慶南路一段2號8樓 | 02-2381-1799 | 114年金管期總字第010號 | 顧問事業部
本報告純屬研究性質，僅供永豐金控同仁及客戶參考，不提供或嘗試遊說客戶作為交易期權之依據，客戶於決策時應依個人財務狀況審慎評估所能承擔之風險，並就投資結果自行負責，本公司恕不負任何法律責任，亦不作任何保證。本報告內容或有取材於本公司認可之來源，但不保證其真實性或完整性，相關圖表均採用特定軟體，以歷史數據進行繪製及統計，並不具預測未來之能力與代表未來獲利，客戶參考使用前須審慎評估。報告內容中所有資訊有其時效性，爾後若有變更，本公司將不作預告或主動更新。未經本公司授權，禁止以任何形式複製、轉載或節錄。

目錄

- P3 報告閱讀說明
- P4 大額交易人身分分類
- P5 金融類投機部位每週變動表
- P6 商品類投機部位每週變動表

金融類

- P7 mini 道瓊
- P8 mini NQ
- P9 mini S&P
- P10 VIX
- P11 30年債
- P12 10年債
- P13 5年債
- P14 2年債
- P15 歐元
- P16 日圓
- P17 英鎊
- P18 瑞郎
- P19 加幣
- P20 澳幣
- P21 紐幣
- P22 美元指數
- P23 綜美(未含)
- P24 綜美(包含)

商品類

- P25 黃金
- P26 白銀
- P27 銅
- P28 白金
- P29 輕原油
- P30 熱燃油
- P31 天然氣
- P32 無鉛汽油
- P33 活牛
- P34 活豬
- P35 玉米
- P36 小麥
- P37 黃豆
- P38 黃豆油
- P39 黃豆粉
- P40 粗米
- P41 咖啡
- P42 可可
- P43 11號糖
- P44 棉花

CFTC大額交易人持倉報告閱讀說明

在美國負責主管期貨交易的是商品期貨交易委員會，
(Commodity Futures Trading Commission，簡稱CFTC)
CFTC在每週五美國東部時間下午03:30，
台灣時間週六上午03:30(冬令延後1小時)，
於官網上發佈統計至每週二收盤，
在美國上市交易的期貨商品未平倉部位現況。

每個期貨商品未平倉部位由需申報與不需申報兩部分組成，
持有部位則分為多單、空單、扣抵部位等三種類別，
(不需申報的部份本報告不予呈現)
(1口扣抵部位表示各持有1口多單與空單)
(本報告將扣抵部位還原至多單與空單)

在2009/9/4與2010/7/20，CFTC為增加市場交易透明度，
分別將商品類與金融類須申報的期貨交易人身分細分成四大類，
以下將簡單說明：

大額交易人身分類別說明

金融類

Dealer / Intermediary (經紀商 / 中間商)

被歸類為市場的賣方，設計並且販售各種金融商品給客戶或發行於市場；藉由期貨合約來降低手中持有部位的風險，如大型投資銀行與證券經紀商。

Asset Manager / Institutional (資產管理人 / 資產管理機構)

這一類的市場參與者為機構投資人者，包括退休基金、養老基金、保險公司、共同基金，以及客戶為法人機構的基金經理人

Leveraged Money (槓桿式基金)

以避險基金與各類型基金經理人為代表，如有登記的CTA(商品交易投資顧問)、CPO(期貨基金經理人)，與未登記但經CFTC認可的私募基金。

Other Reportables (其他)

需申報但不屬於上面三項的交易人。

商品類

Producer / Merchant / Processor / User (生產商 / 貿易商 / 加工商 / 用戶)

從事實體商品生產、加工、包裝或運輸的相關交易人，包括生產商、製造商、貿易商、加工商等使用者，利用期貨市場來規避或管理營運風險。

Swap Dealers (掉期交易商)

從事OTC市場交易的互換交易商，會利用期貨來管理或規避交換交易時所產生的風險。

Managed Money (管理基金)

主要是替客戶或自身進行買賣交易以獲取營利的管理基金，如有登記的CTA(商品交易投資顧問)、CPO(期貨基金經理人)，與未登記但經CFTC認可的私募基金。

Other Reportables (其他)

需申報但不屬於上面三項的交易人。

金融類投機部位每週變動表

數據日期 2026/04/14

種類	商品	總OI		槓桿基金		
		總OI	變動	多空淨部位	淨部位變動	佔總OI%
指數	VX	365189	+18553	-29822	+15137	-8.17%
	ES	2954645	+193021	-421058	-189064	-14.25%
	NQ	303927	+27432	-46364	-10022	-15.25%
	YM	68930	+329	-12127	-4739	-17.59%
債券	30年債	1987186	-22549	-214361	-15210	-10.79%
	10年債	6261126	-17634	-1995647	-26858	-31.87%
	5年債	7063625	+30670	-2461825	+26763	-34.85%
	2年債	5005123	-43538	-2096263	+79808	-41.88%
外匯	澳幣	285398	+1383	+41675	+218	+14.60%
	英鎊	269572	+7915	+28426	+2561	+10.54%
	綜美(未含)	908888	+23359	+11875	-24939	+1.31%
	綜美(含美)	942037	+19495	+8745	-19345	+0.93%
	歐元	922032	+22130	-72	+31704	-0.01%
	瑞郎	105953	+6685	-3693	-2468	-3.49%
	美元	33149	-3864	-3130	+5593	-9.44%
	日圓	385284	+11197	-65309	-5099	-16.95%
	紐幣	80774	+3810	-17090	-1266	-21.16%
	加幣	282240	+21125	-63570	-15660	-22.52%

商品類投機部位每週變動表

數據日期 2026/04/14

種類	商品	總OI		管理基金		
		總OI	變動	多空淨部位	淨部位變動	佔總OI%
金屬	白金	66911	+2895	+16260	+2757	+24.30%
	銅	270312	+26501	+52137	+13333	+19.29%
	黃金	565169	+14682	+98850	+6739	+17.49%
	白銀	147580	+3309	+11046	+1007	+7.48%
能源	無鉛汽油	339819	+16298	+57312	-2767	+16.87%
	熱燃油	259082	+13466	+16745	-1317	+6.46%
	輕原油	3085567	-43019	+144243	+6406	+4.67%
	天然氣	1599878	+28922	-114268	-27857	-7.14%
肉類	活牛	447345	+6404	+136642	+3377	+30.55%
	活豬	444456	+2938	+87887	-10175	+19.77%
農產	黃豆粉	683714	+14571	+135743	+42202	+19.85%
	黃豆油	892433	-30724	+148320	-2362	+16.62%
	黃豆	1271026	+7739	+175151	-14480	+13.78%
	玉米	2357628	+7408	+159483	-59150	+6.76%
	小麥	565279	-40475	-7266	-1632	-1.29%
	粗米	13509	+778	-3562	-631	-26.37%
軟性	咖啡	199432	-19968	+26349	+3693	+13.21%
	棉花	427192	-39908	+16825	+18845	+3.94%
	可可	234377	-29378	-18105	-1737	-7.72%
	11號糖	1146235	+25642	-142336	-77040	-12.42%

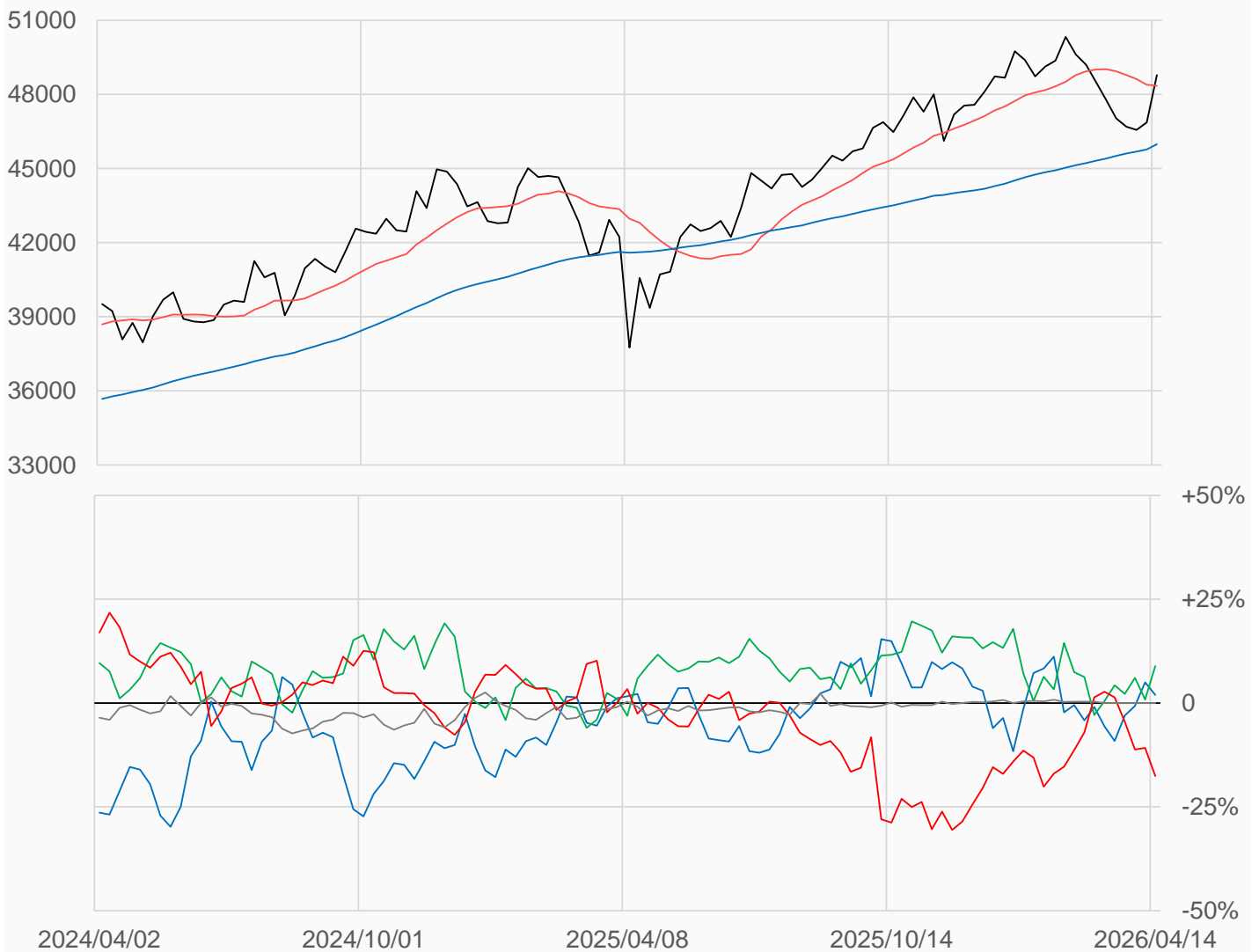
mini 道瓊

mini道瓊較前一週上漲1914點收在48785點，
 槓桿基金多單減少1473口，空單增加3266口，
 淨空單較前一週增加64.14%或4739口至12127口。

數據日期	前期OI	本期OI	增減	增減	週五收盤價	較前週變動
2026/04/14	68601	68930	+329	+0.48%	48785	↑ +1914
分類	多單OI	增減	空單OI	增減	多空淨部位	淨部位變動
經紀商	33910	-680	32570	+1395	+1340	-2075
資產管理	13917	+2091	7764	-3479	+6153	+5570
槓桿基金	7602	-1473	19729	+3266	-12127	-4739
其他	0	0	0	0	0	0

週五收盤價與13週與52週平均線

— YM — 13週 48353 — 52週 45987



淨部位佔總OI% 經紀 +1.9% 資管 +8.9% 槓桿 -17.6% 其他 0

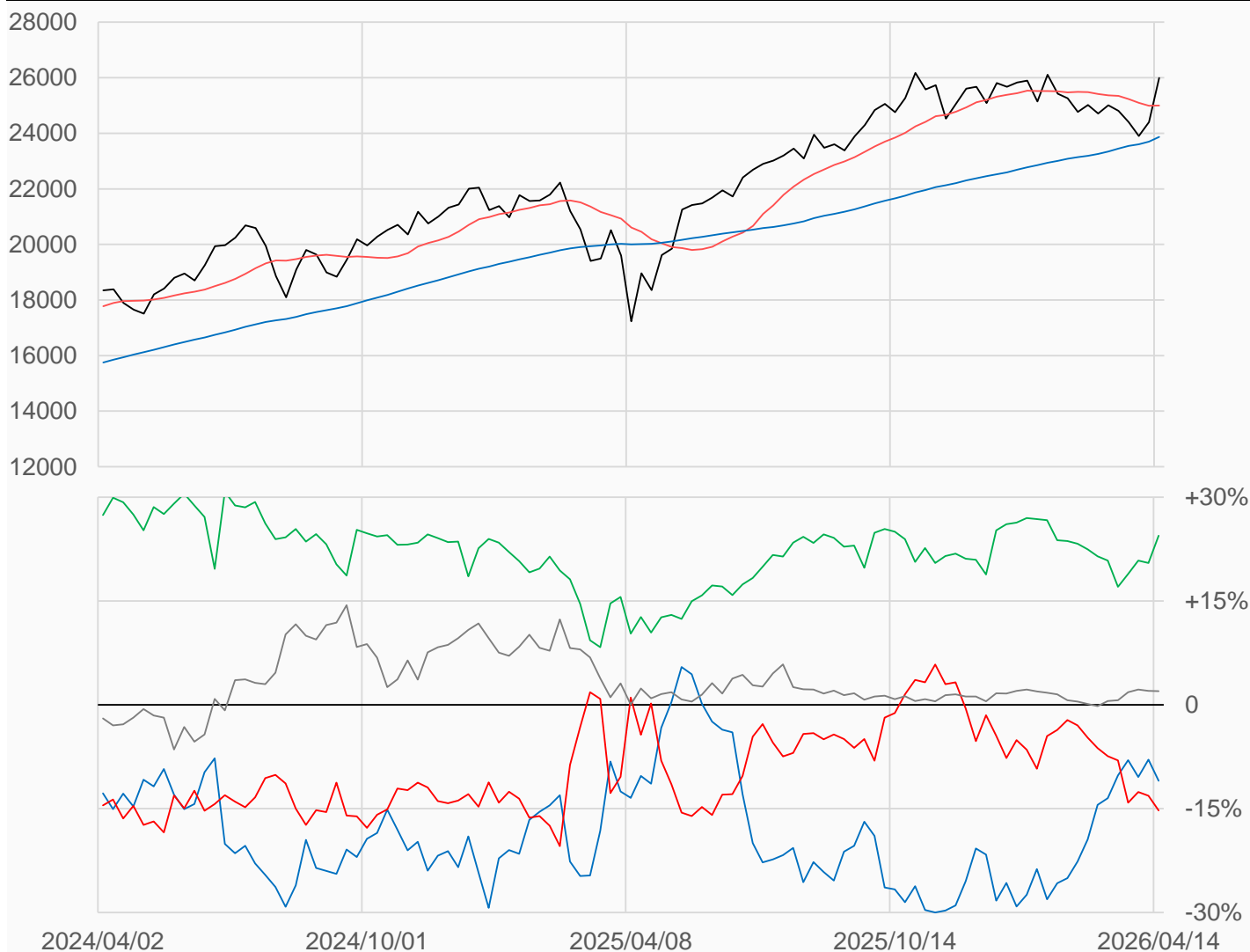
mini NQ

miniNQ較前一週上漲1590.75點收在25990點，
 槓桿基金多單增加9774口，空單增加19795口，
 淨空單較前一週增加10021口至46364口。

數據日期	前期OI	本期OI	增減	增減	週五收盤價	較前週變動
2026/04/14	276495	303927	+27432	+9.92%	25990.00	↑ +1590.75
分類	多單OI	增減	空單OI	增減	多空淨部位	淨部位變動
經紀商	63962	+2936	97259	+14340	-33297	-11404
資產管理	109769	+10415	35467	-7240	+74302	+17655
槓桿基金	80938	+9774	127302	+19795	-46364	-10021
其他	10985	+203	4969	-205	+6016	+408

週五收盤價與13週與52週平均線

— NQ — 13週 24996 — 52週 23868



淨部位佔總OI% 經紀 -11.0% 資管 +24.4% 槓桿 -15.3% 其他 +2.0%

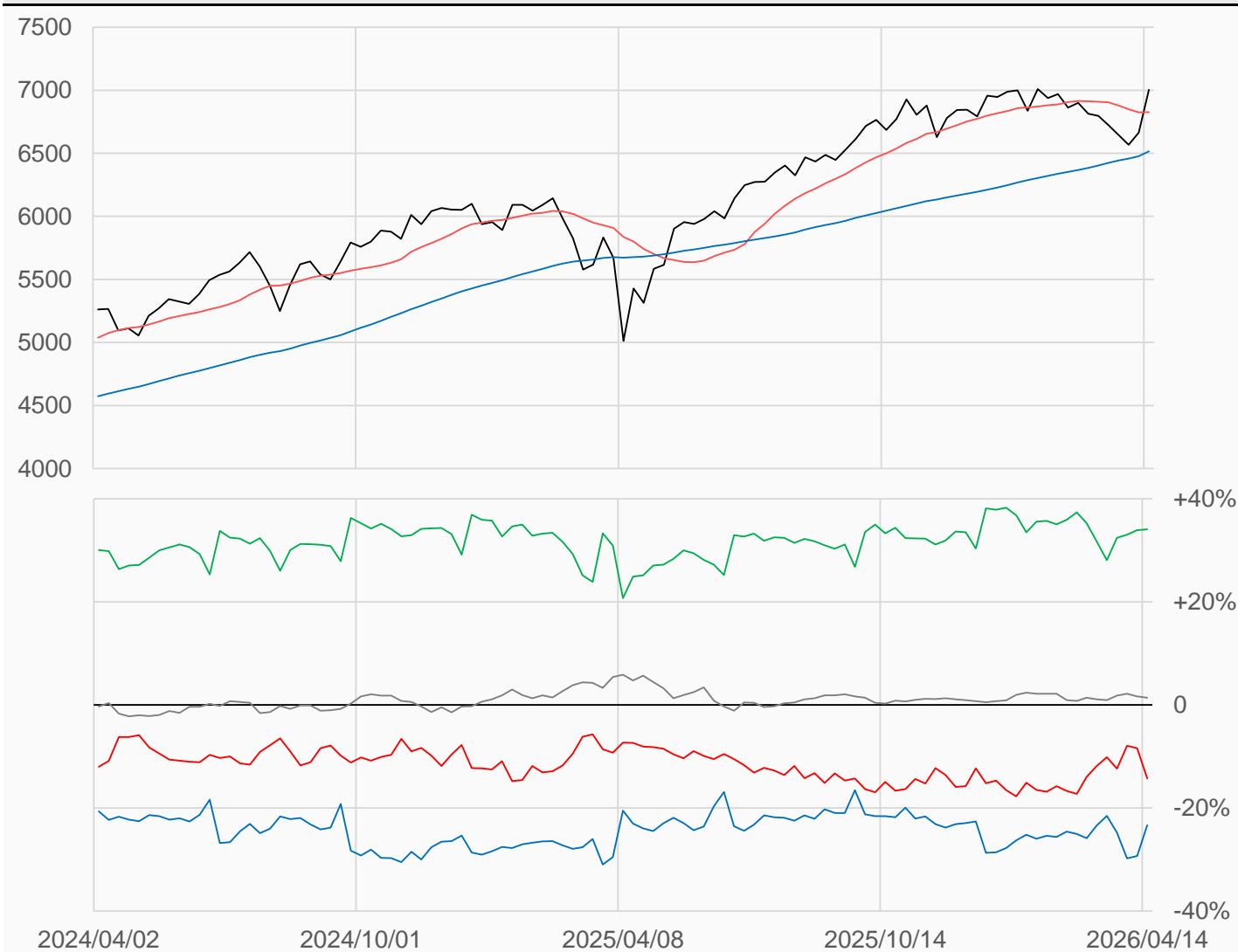
mini S&P

miniS&P較前一週上漲340.75點收在7004.25點，
 槓桿基金多單增加106595口，空單增加295657口，
 淨空單較前一週增加189062口至421058口。

數據日期	前期OI	本期OI	增減	增減	週五收盤價	較前週變動
2026/04/14	2761624	2954645	+193021	+6.99%	7004.25	↑ +340.75
分類	多單OI	增減	空單OI	增減	多空淨部位	淨部位變動
經紀商	337937	+51969	1028332	-68061	-690395	+120030
資產管理	1326788	+39519	319676	-31165	+1007112	+70684
槓桿基金	903135	+106595	1324193	+295657	-421058	-189062
其他	93006	-10462	51944	-5304	+41062	-5158

週五收盤價與13週與52週平均線

— ES — 13週 6825.7 — 52週 6515.4



淨部位佔總OI% 經紀 -23.4% 資管 +34.1% 槓桿 -14.3% 其他 +1.4%

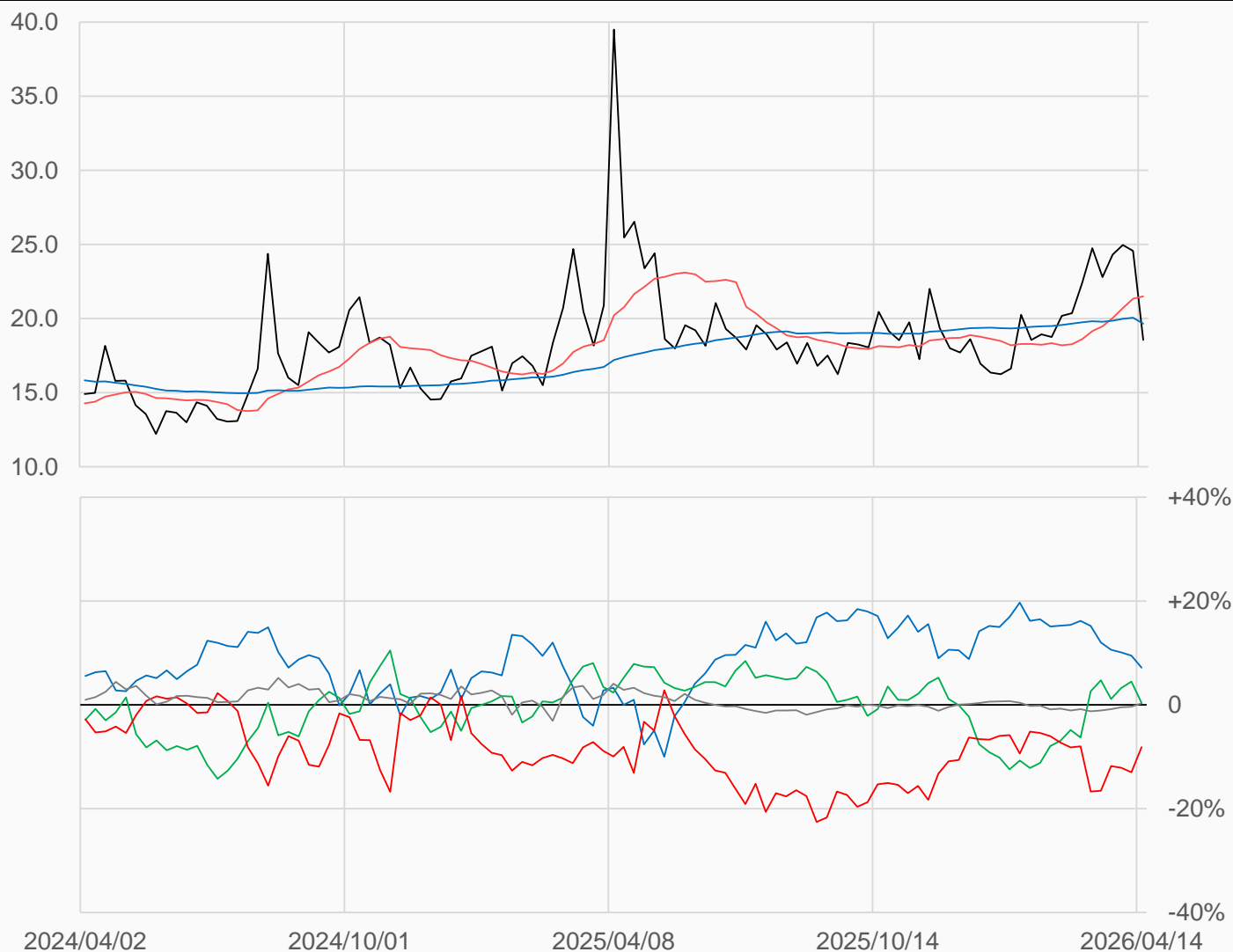
VIX

VIX較前一週下跌6.01點收在18.55點，
槓桿基金多單增加8506口，空單減少6631口，
淨空單較前一週減少15137口至29822口。

數據日期	前期OI	本期OI	增減	增減	週五收盤價	較前週變動
2026/04/14	346636	365189	+18553	+5.35%	18.55	↓ -6.01
分類	多單OI	增減	空單OI	增減	多空淨部位	淨部位變動
經紀商	120244	+14672	94011	+21240	+26233	-6568
資產管理	96325	-1969	95056	+12332	+1269	-14301
槓桿基金	113902	+8506	143724	-6631	-29822	+15137
其他	8867	+91	7829	-2181	+1038	+2272

週五收盤價與13週與52週平均線

— VX — 13週 21.491 — 52週 19.651



淨部位佔總OI% 經紀 +7.2% 資管 +0.3% 槓桿 -8.2% 其他 +0.3%

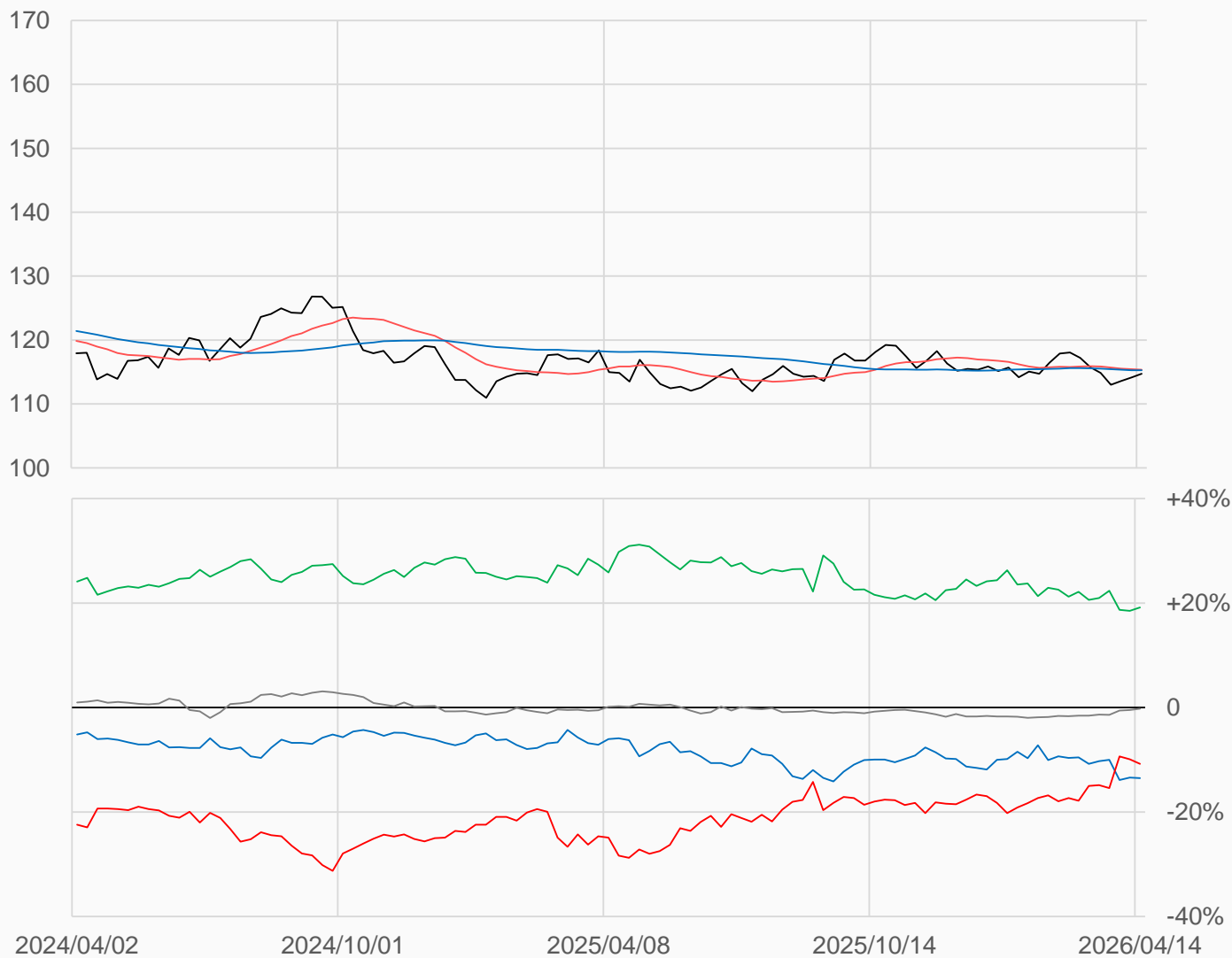
30年債

美國30年公債較前一週上漲0.5625點收在114.7188點，
 槓桿基金多單減少15049口，空單增加161口，
 淨空單較前一週增加15210口至214361口。

數據日期	前期OI	本期OI	增減	增減	週五收盤價	較前週變動
2026/04/14	2009735	1987186	-22549	-1.12%	114 23/32	↑ + 18/32
分類	多單OI	增減	空單OI	增減	多空淨部位	淨部位變動
經紀商	80069	-3085	349071	-3752	-269002	+667
資產管理	1315902	+4135	935702	-4153	+380200	+8288
槓桿基金	246157	-15049	460518	+161	-214361	-15210
其他	102168	+4540	106533	-1010	-4365	+5550

週五收盤價與13週與52週平均線

— US — 13週 115.36 — 52週 115.29



淨部位佔總OI% 經紀 -13.5% 資管 +19.1% 槓桿 -10.8% 其他 -0.2%

10年債

美國10年公債較前一週上漲0.4218點收在111.5781點。

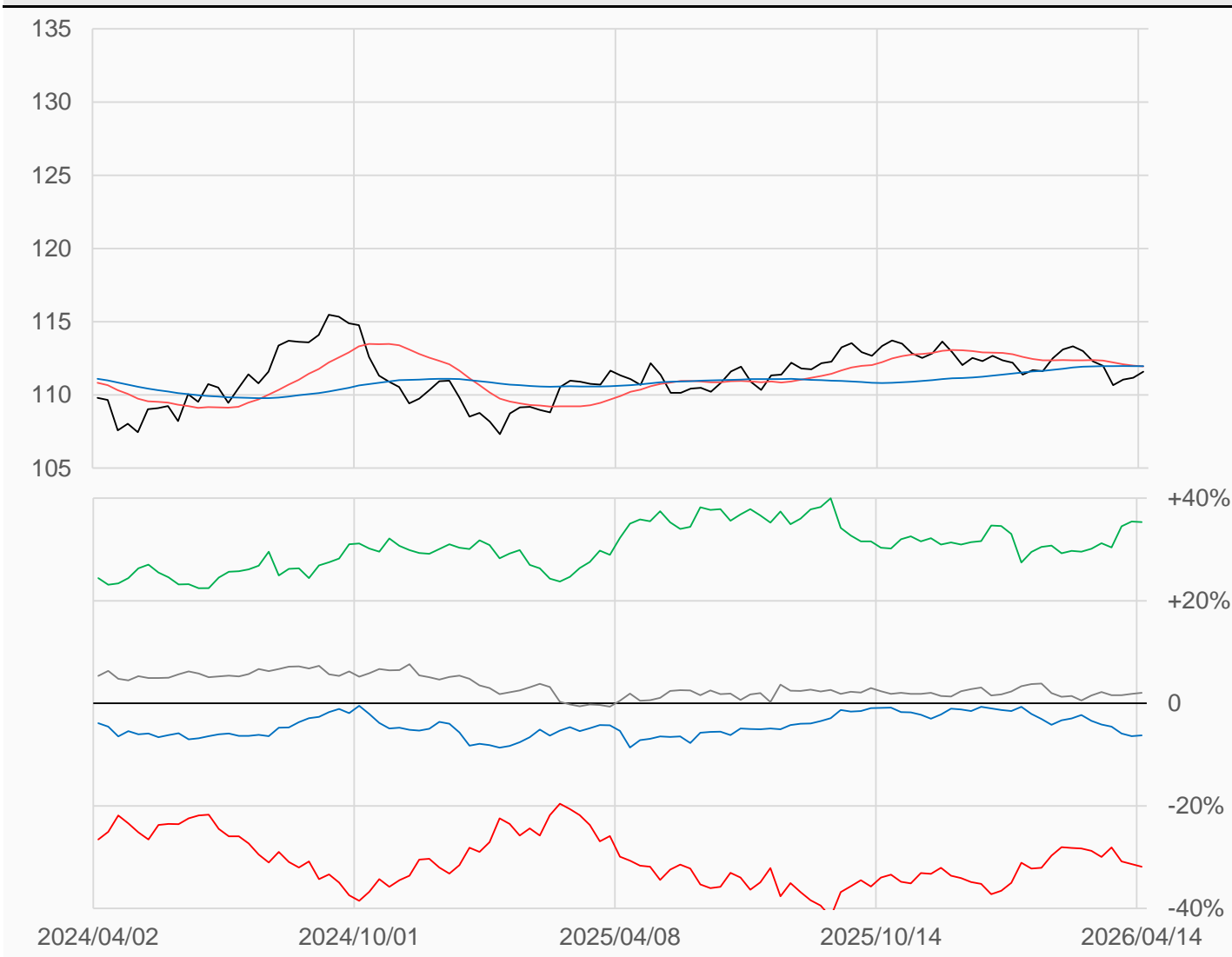
槓桿基金多單減少15055口，空單增加11803口。

淨空單較前一週增加26858口至1995647口。

數據日期	前期OI	本期OI	增減	增減	週五收盤價	較前週變動
2026/04/14	6278760	6261126	-17634	-0.28%	111 37/64	↑ + 27/64
分類	多單OI	增減	空單OI	增減	多空淨部位	淨部位變動
經紀商	562670	-13024	953120	-24611	-390450	+11587
資產管理	3810206	+31058	1597330	+43879	+2212876	-12821
槓桿基金	1101263	-15055	3096910	+11803	-1995647	-26858
其他	355785	-26849	226893	-40194	+128892	+13345

週五收盤價與13週與52週平均線

— TY — 13週 111.94 — 52週 111.96



淨部位佔總OI% 經紀 -6.2% 資管 +35.3% 槓桿 -31.9% 其他 +2.1%

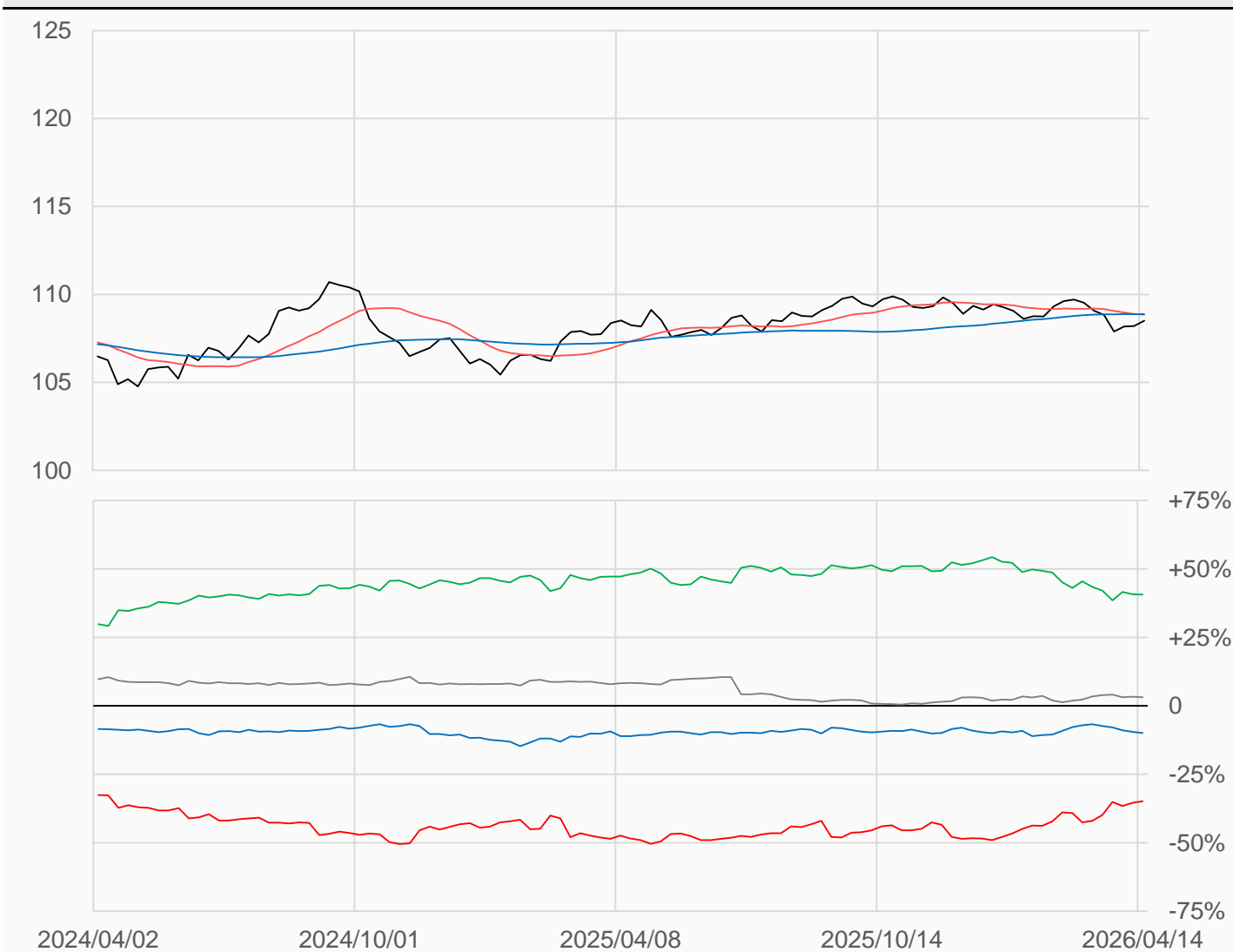
5年公債

美國5年公債較前一週上漲0.2969點收在108.5078點，
 槓桿基金多單減少31107口，空單減少57870口，
 淨空單較前一週減少26763口至2461825口。

數據日期	前期OI	本期OI	增減	增減	週五收盤價	較前週變動
2026/04/14	7032955	7063625	+30670	+0.44%	108 65/128	↑ + 38/128
分類	多單OI	增減	空單OI	增減	多空淨部位	淨部位變動
經紀商	308106	+34356	1011023	+64144	-702917	-29788
資產管理	4783878	+41117	1913633	+35546	+2870245	+5571
槓桿基金	1190793	-31107	3652618	-57870	-2461825	+26763
其他	373593	-9821	152417	-280	+221176	-9541

週五收盤價與13週與52週平均線

— FV — 13週 108.84 — 52週 108.88



淨部位佔總OI% 經紀 -10.0% 資管 +40.6% 槓桿 -34.9% 其他 +3.1%

2年公債

美國2年公債較前一週上漲0.082點收在103.8203點，

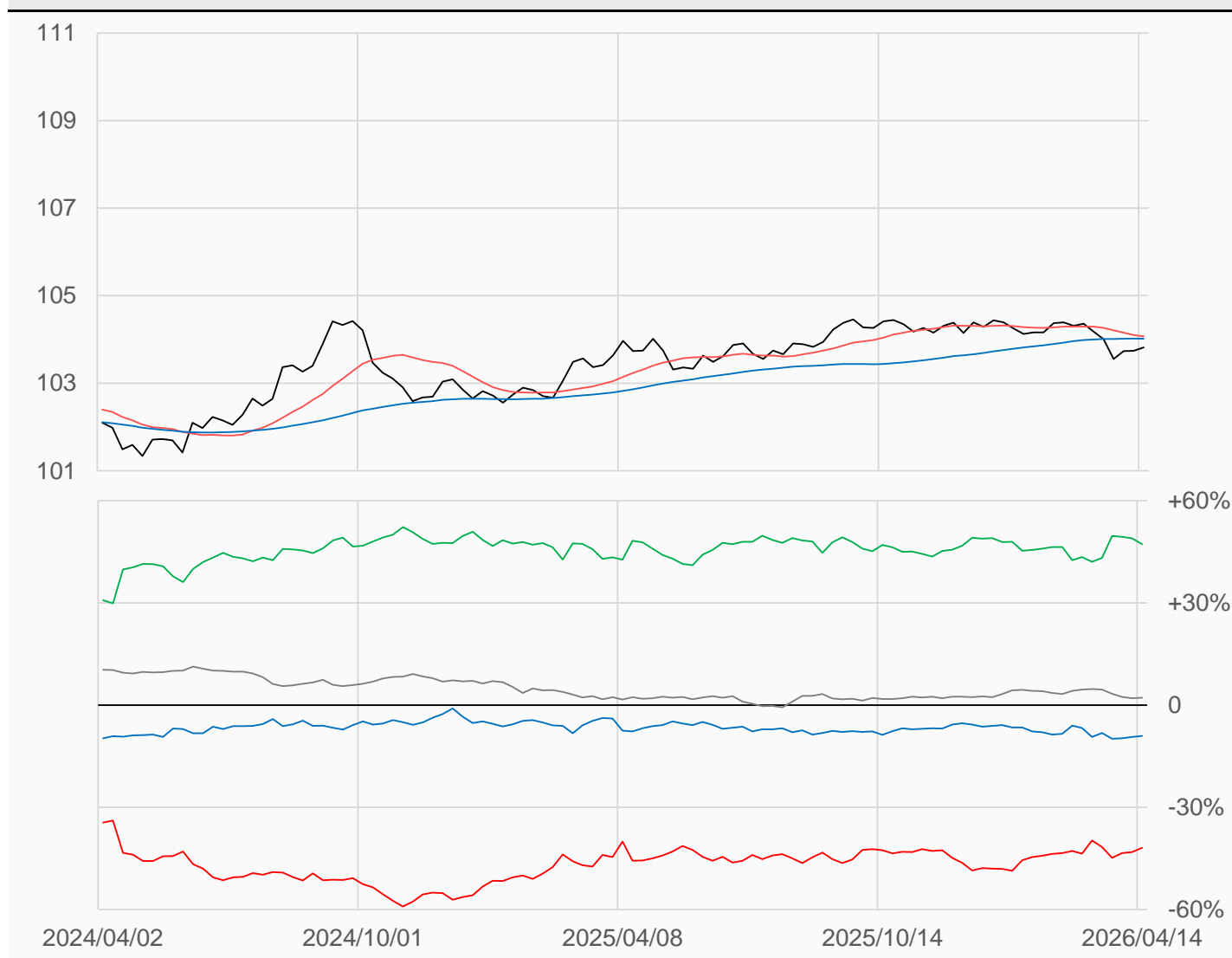
槓桿基金多單減少60716口，空單減少140523口，

淨空單較前一週減少79807口至2096263口。

數據日期	前期OI	本期OI	增減	增減	週五收盤價	較前週變動
2026/04/14	5048661	5005123	-43538	-0.86%	103 105/128	↑ + 10/128
分類	多單OI	增減	空單OI	增減	多空淨部位	淨部位變動
經紀商	186919	+3608	640489	-15218	-453570	+18826
資產管理	3420587	+3892	1056323	+110249	+2364264	-106357
槓桿基金	826242	-60716	2922505	-140523	-2096263	+79807
其他	346074	+8528	238021	+3650	+108053	+4878

週五收盤價與13週與52週平均線

— TU — 13週 104.07 — 52週 104.02



淨部位佔總OI% 經紀 -9.1% 資管 +47.2% 槓桿 -41.9% 其他 +2.2%

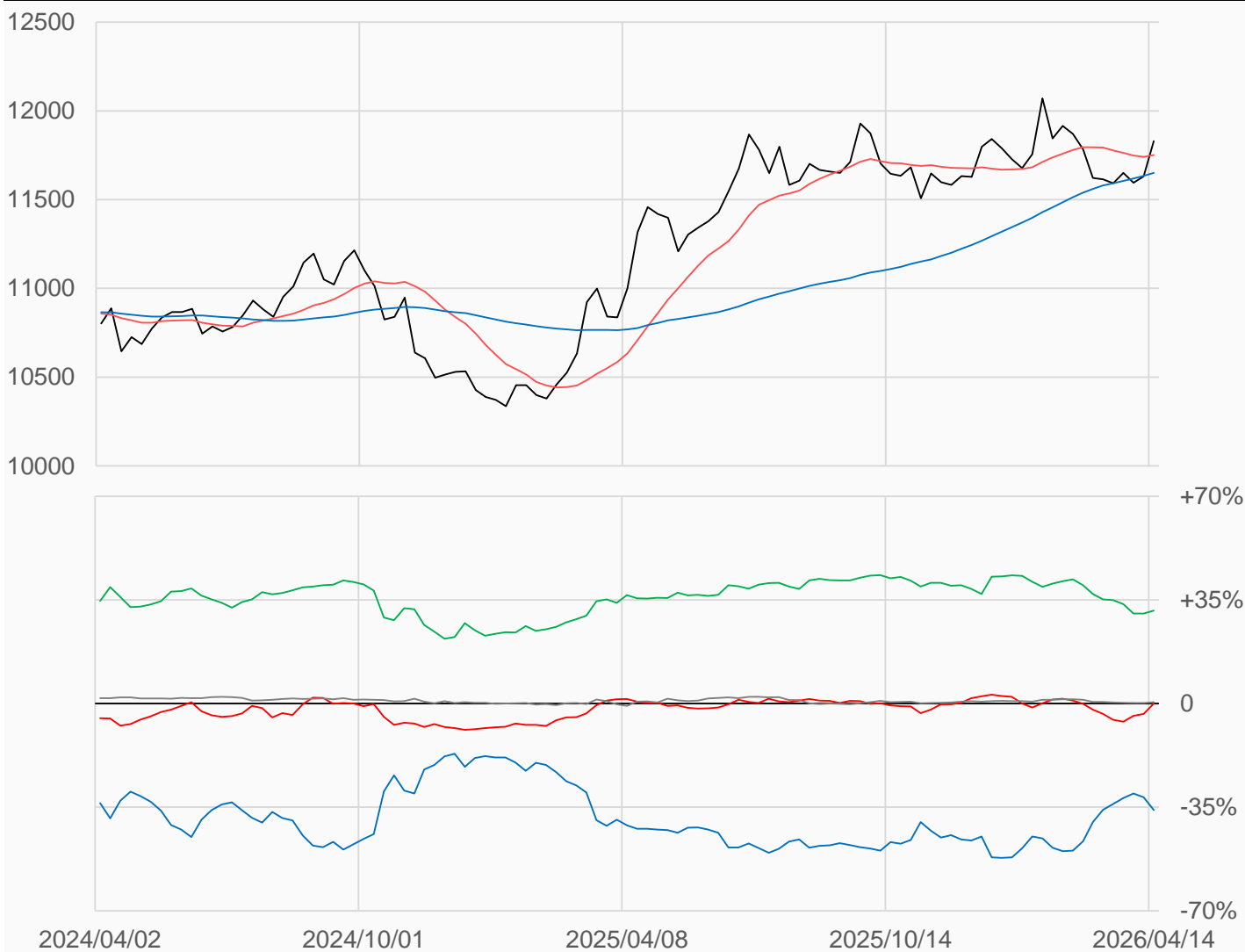
歐元

歐元較前一週上漲199.5點收在11830點，
 槓桿基金多單增加20092口，空單減少11613口，
 淨空單較前一週減少31705口至72口。

數據日期	前期OI	本期OI	增減	增減	週五收盤價	較前週變動
2026/04/14	899902	922032	+22130	+2.46%	11830.0	↑ +199.5
分類	多單OI	增減	空單OI	增減	多空淨部位	淨部位變動
經紀商	102393	-10219	434432	+36936	-332039	-47155
資產管理	499139	+10213	209703	-5390	+289436	+15603
槓桿基金	204170	+20092	204242	-11613	-72	+31705
其他	26403	+1890	21798	-1159	+4605	+3049

週五收盤價與13週與52週平均線

— EC — 13週 11752 — 52週 11650



淨部位佔總OI% 經紀 -36.0% 資管 +31.4% 槓桿 -0.0% 其他 +0.5%

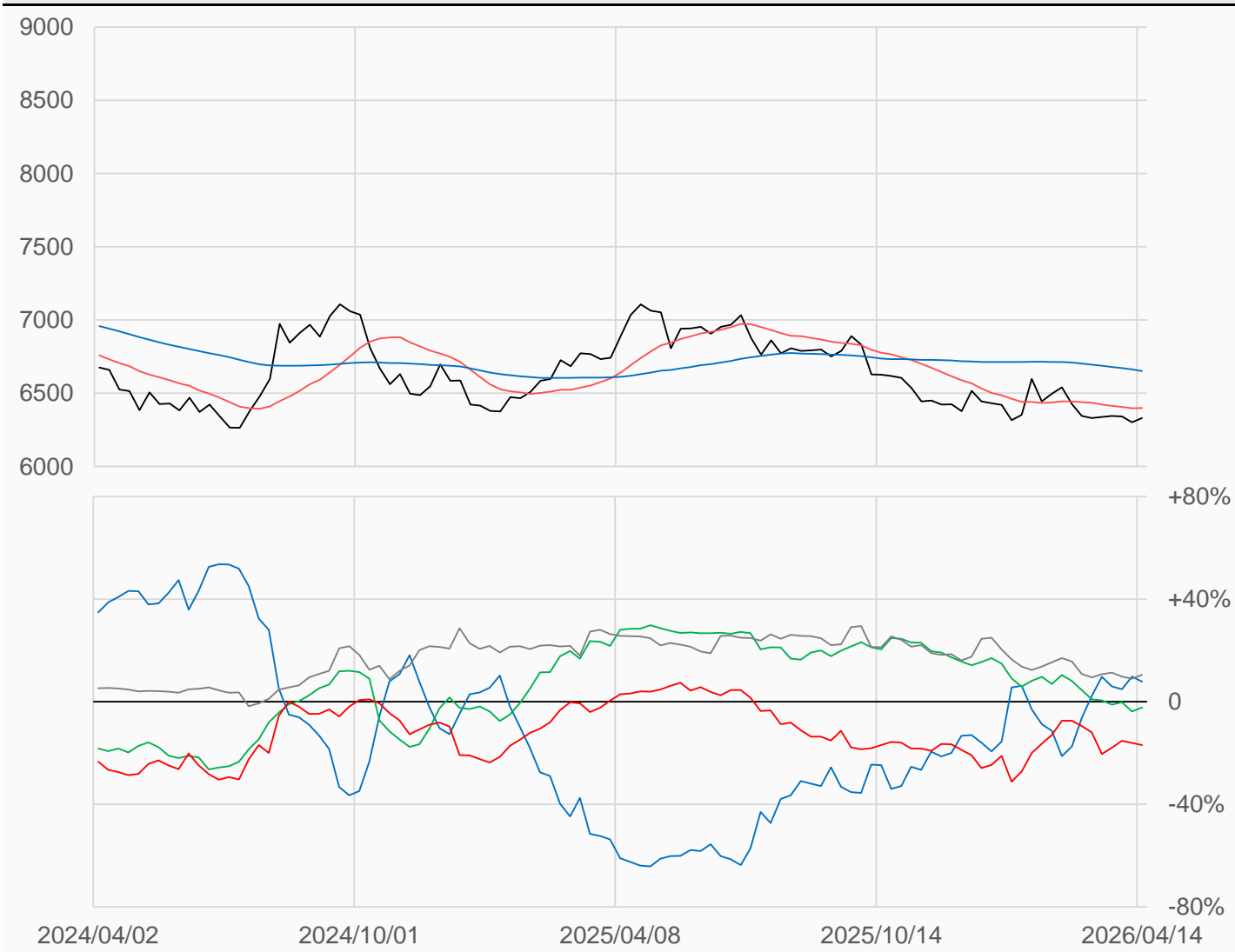
日圓

日圓較前一週上漲30點收在6330.5點，
 槓桿基金多單增加2501口，空單增加7600口，
 淨空單較前一週增加5099口至65309口。

數據日期	前期OI	本期OI	增減	增減	週五收盤價	較前週變動
2026/04/14	374087	385284	+11197	+2.99%	6330.5	↑ +30.0
分類	多單OI	增減	空單OI	增減	多空淨部位	淨部位變動
經紀商	97367	+3642	67036	+9835	+30331	-6193
資產管理	94638	+1579	103460	-3896	-8822	+5475
槓桿基金	103990	+2501	169299	+7600	-65309	-5099
其他	44855	+3525	4313	-3611	+40542	+7136

週五收盤價與13週與52週平均線

— JY — 13週 6398.6 — 52週 6652.2



淨部位佔總OI% 經紀 +7.9% 資管 -2.3% 槓桿 -17.0% 其他 +10.5%

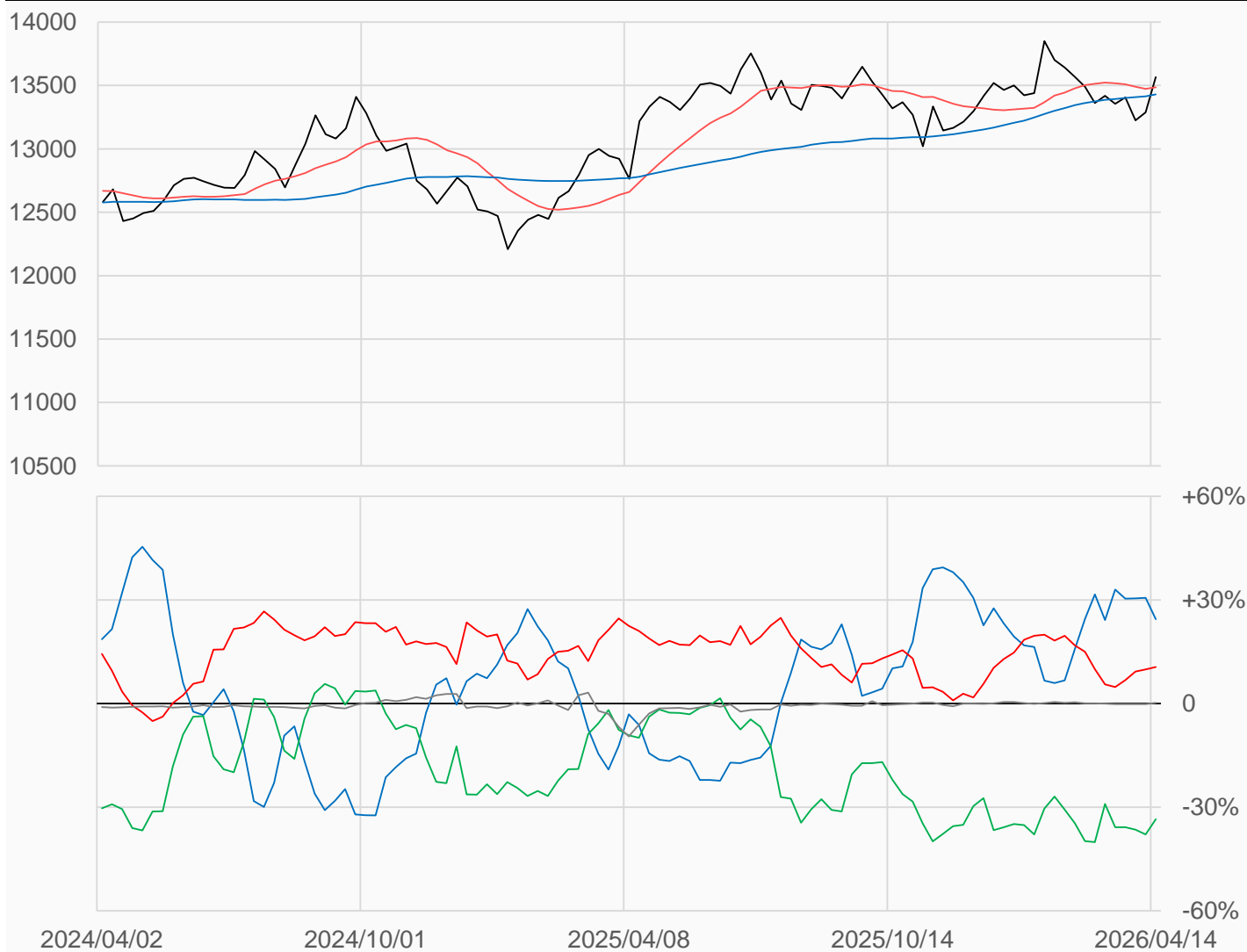
英鎊

英鎊較前一週上漲278點收在13565點，
 槓桿基金多單增加4331口，空單增加1769口，
 淨多單較前一週增加2562口至28426口。

數據日期	前期OI	本期OI	增減	增減	週五收盤價	較前週變動
2026/04/14	261657	269572	+7915	+3.02%	13565	↑ +278
分類	多單OI	增減	空單OI	增減	多空淨部位	淨部位變動
經紀商	131183	-8779	65326	+5373	+65857	-14152
資產管理	40550	+9863	130779	+872	-90229	+8991
槓桿基金	71589	+4331	43163	+1769	+28426	+2562
其他	568	+568	0	-497	+568	+1065

週五收盤價與13週與52週平均線

— BP — 13週 13485 — 52週 13430



淨部位佔總OI% 經紀 +24.4% 資管 -33.5% 槓桿 +10.5% 其他 +0.2%

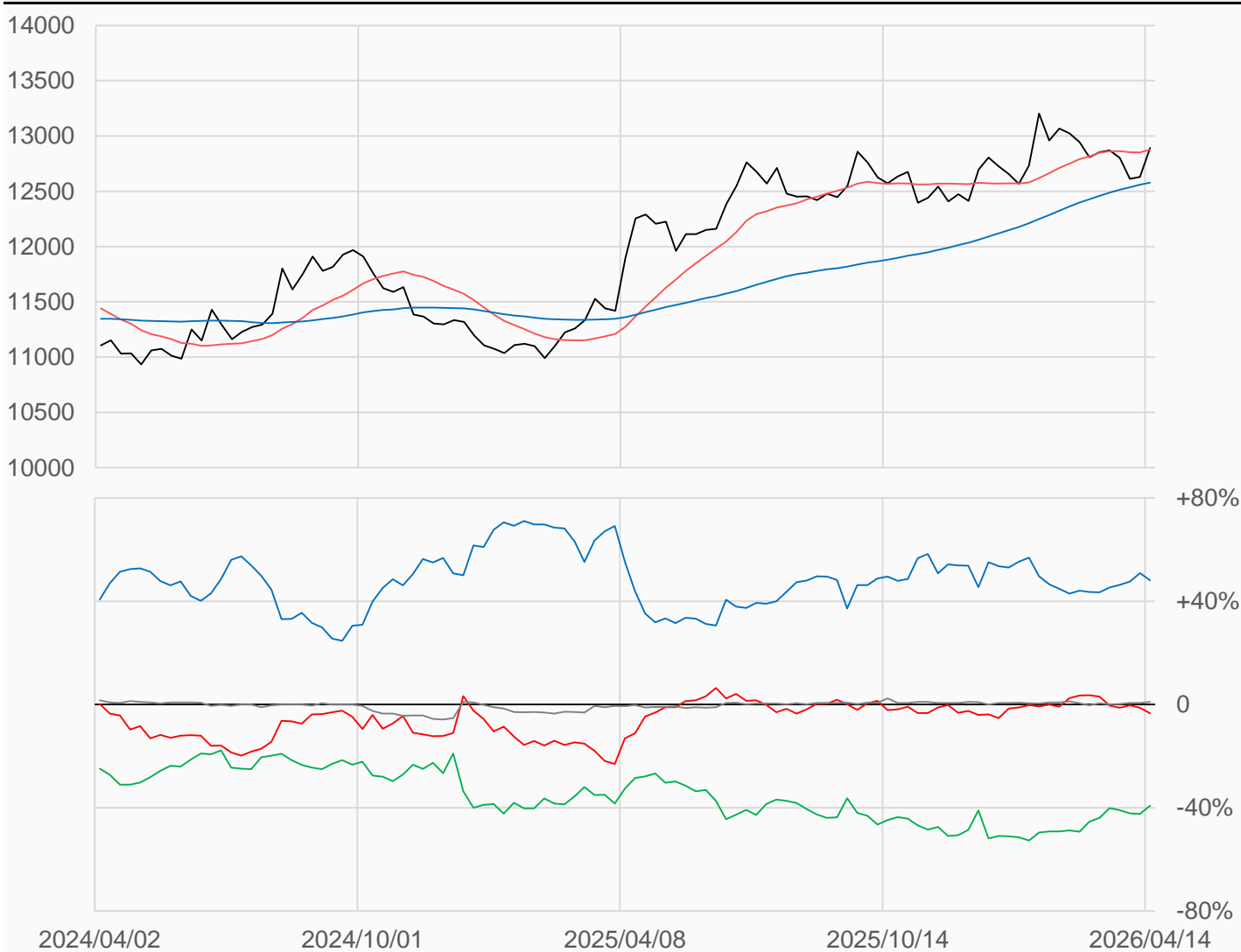
瑞郎

瑞郎較前一週上漲262點收在12891點，
 槓桿基金多單減少739口，空單增加1729口，
 淨空單較前一週增加2468口至3693口。

數據日期	前期OI	本期OI	增減	增減	週五收盤價	較前週變動
2026/04/14	99268	105953	+6685	+6.73%	12891	↑ +262
分類	多單OI	增減	空單OI	增減	多空淨部位	淨部位變動
經紀商	61852	+5564	10878	+5067	+50974	+497
資產管理	7941	+520	49452	-40	-41511	+560
槓桿基金	20389	-739	24082	+1729	-3693	-2468
其他	3734	+1430	2734	+995	+1000	+435

週五收盤價與13週與52週平均線

— SF — 13週 12877 — 52週 12578



淨部位佔總OI% 經紀 +48.1% 資管 -39.2% 槓桿 -3.5% 其他 +0.9%

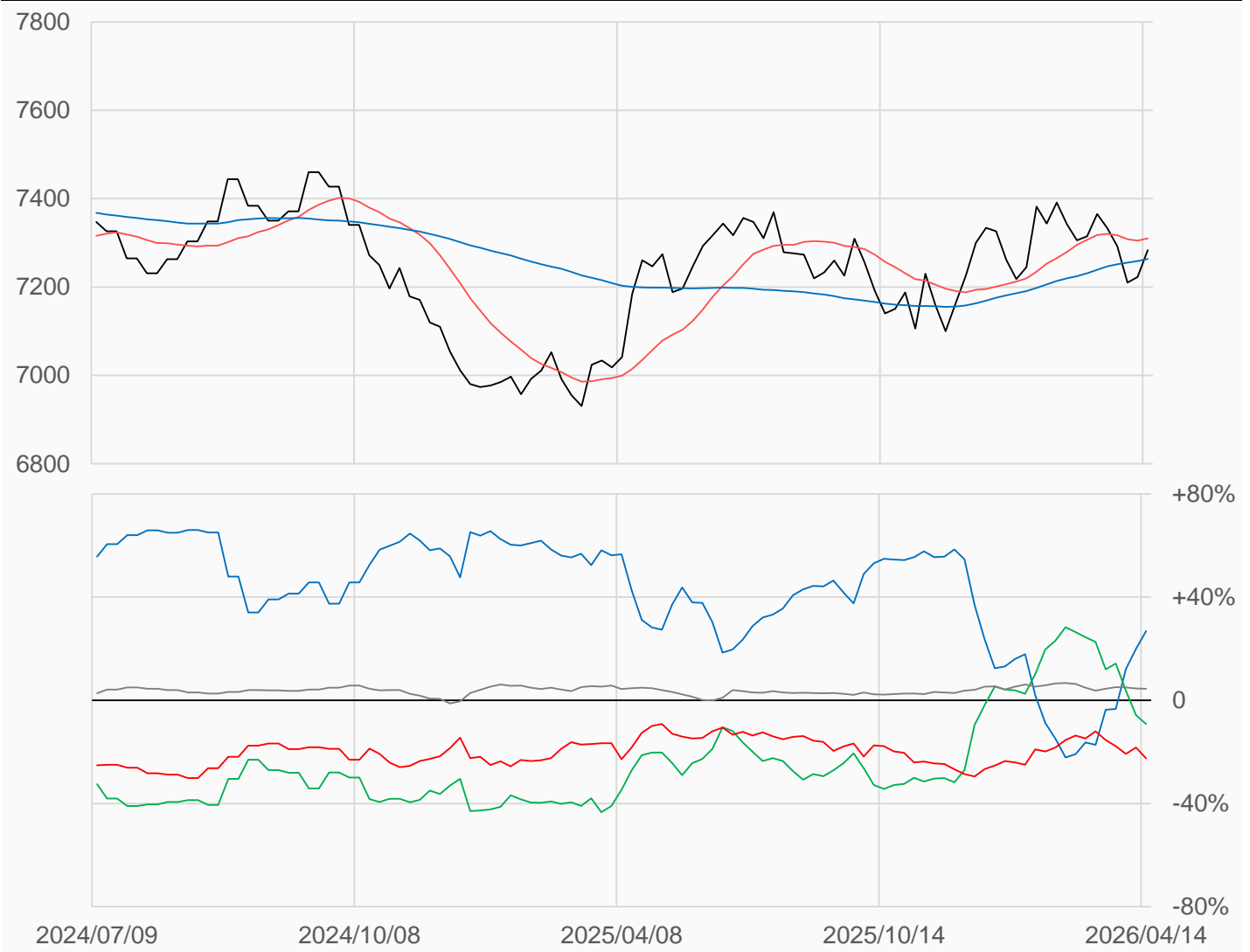
加幣

加幣較前一週上漲61點收在7283.5點，
 槓桿基金多單減少7728口，空單增加7931口，
 淨空單較前一週增加15659口至63570口。

數據日期	前期OI	本期OI	增減	增減	週五收盤價	較前週變動
2026/04/14	261115	282240	+21125	+8.09%	7283.5	↑ +61.0
分類	多單OI	增減	空單OI	增減	多空淨部位	淨部位變動
經紀商	116221	+26775	40430	+3119	+75791	+23656
資產管理	75701	+2595	101756	+13837	-26055	-11242
槓桿基金	42584	-7728	106154	+7931	-63570	-15659
其他	14621	-242	1911	-1049	+12710	+807

週五收盤價與13週與52週平均線

— CD — 13週 7310.1 — 52週 7263.6



淨部位佔總OI% 經紀 +26.9% 資管 -9.2% 槓桿 -22.5% 其他 +4.5%

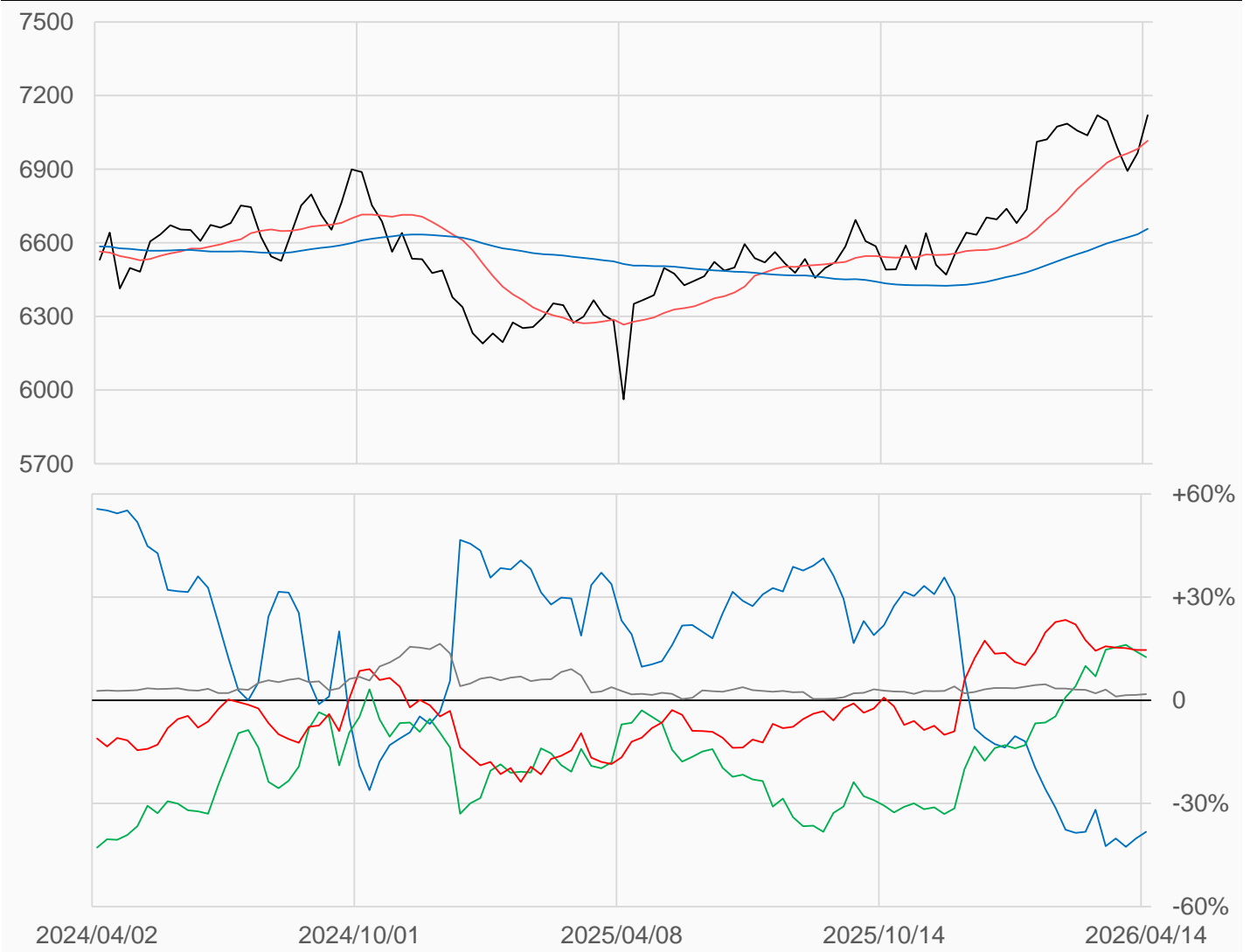
澳幣

澳幣較前一週上漲154點收在7120點，
 槓桿基金多單增加631口，空單增加414口，
 淨多單較前一週增加217口至41675口。

數據日期	前期OI	本期OI	增減	增減	週五收盤價	較前週變動
2026/04/14	284015	285398	+1383	+0.49%	7120	↑ +154
分類	多單OI	增減	空單OI	增減	多空淨部位	淨部位變動
經紀商	46927	+4190	156137	-656	-109210	+4846
資產管理	105268	-3334	69398	+1350	+35870	-4684
槓桿基金	84286	+631	42611	+414	+41675	+217
其他	5724	+577	648	-53	+5076	+630

週五收盤價與13週與52週平均線

— AD — 13週 7016 — 52週 6657.1



淨部位佔總OI% 經紀 -38.3% 資管 +12.6% 槓桿 +14.6% 其他 +1.8%

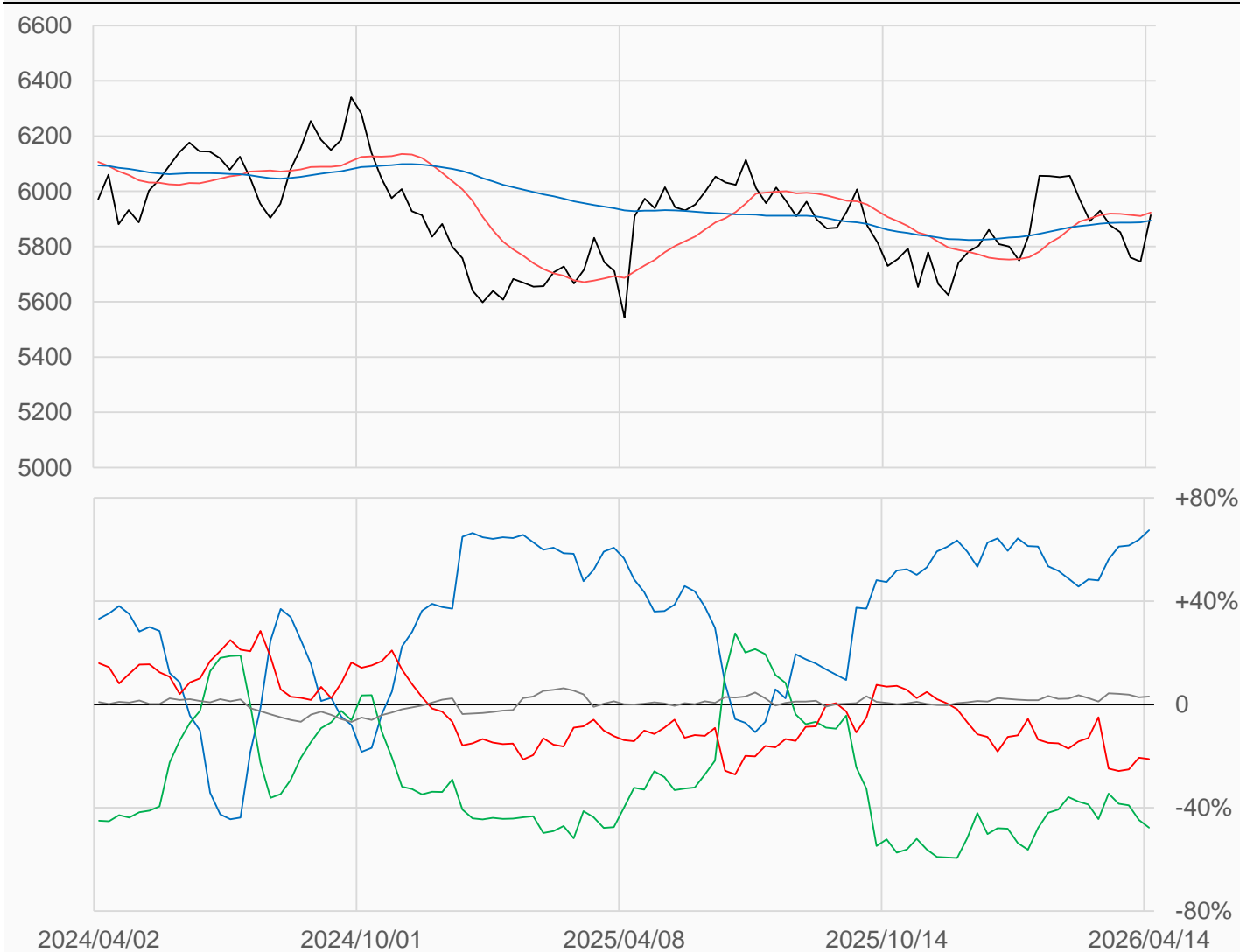
紐幣

紐幣較前一週上漲169點收在5914點，
 槓桿基金多單減少2512口，空單減少1246口，
 淨空單較前一週增加1266口至17090口。

數據日期	前期OI	本期OI	增減	增減	週五收盤價	較前週變動
2026/04/14	76964	80774	+3810	+4.95%	5914.0000	↑ +169.0000
分類	多單OI	增減	空單OI	增減	多空淨部位	淨部位變動
經紀商	59616	+7519	5118	+2119	+54498	+5400
資產管理	8007	-643	46526	+3422	-38519	-4065
槓桿基金	6791	-2512	23881	-1246	-17090	-1266
其他	3075	+264	527	-107	+2548	+371

週五收盤價與13週與52週平均線

— NE — 13週 5923.5 — 52週 5894.5



淨部位佔總OI% 經紀 +67.5% 資管 -47.7% 槓桿 -21.2% 其他 +3.2%

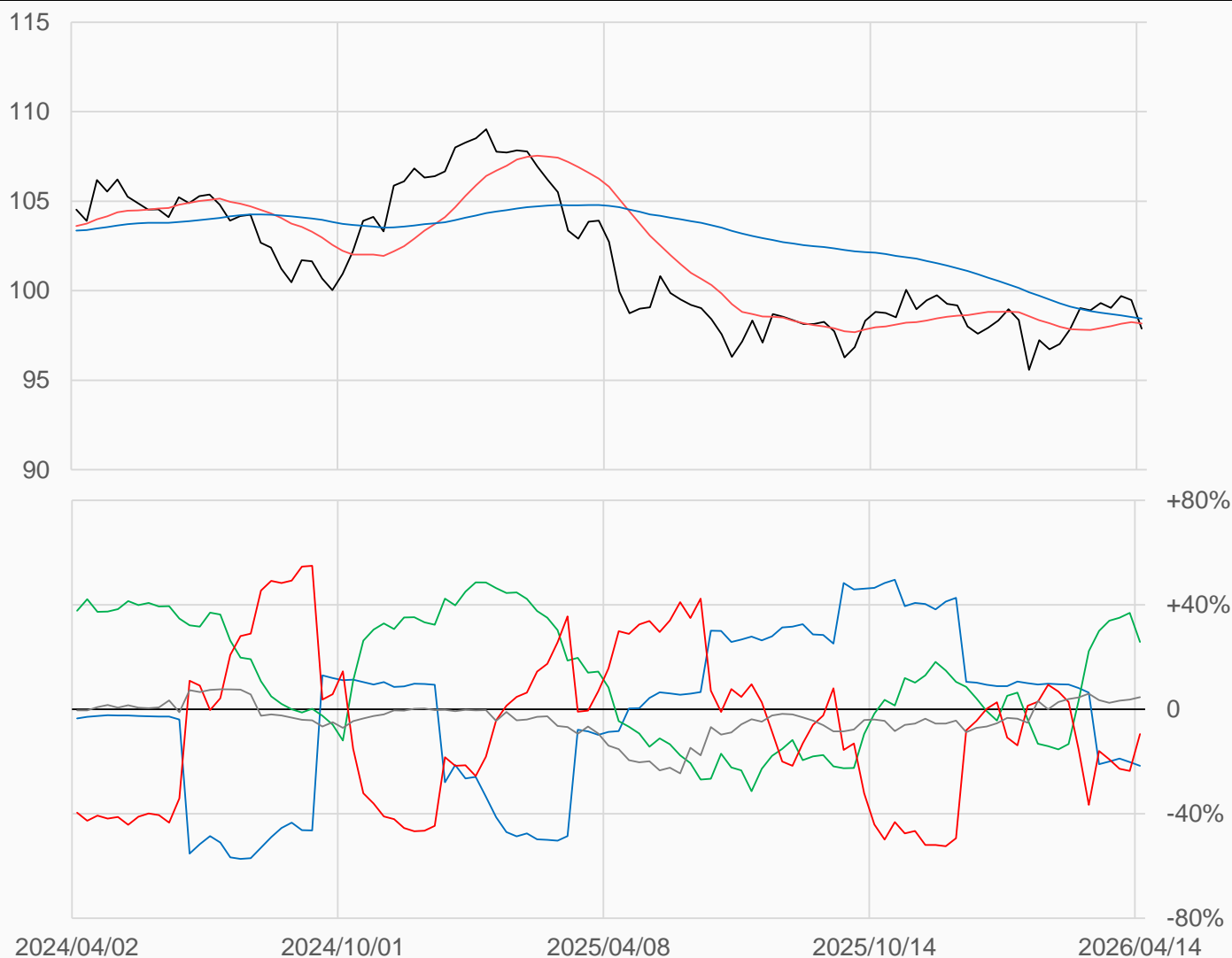
美元

美元較前一週下跌1.595點收在97.885點，
 槓桿基金多單增加2043口，空單減少3551口，
 淨空單較前一週減少5594口至3130口。

數據日期	前期OI	本期OI	增減	增減	週五收盤價	較前週變動
2026/04/14	37013	33149	-3864	-10.44%	97.885	↓ -1.595
分類	多單OI	增減	空單OI	增減	多空淨部位	淨部位變動
經紀商	3301	+232	10473	-66	-7172	+298
資產管理	11756	-5070	3218	+38	+8538	-5108
槓桿基金	12647	+2043	15777	-3551	-3130	+5594
其他	2851	-140	1325	-297	+1526	+157

週五收盤價與13週與52週平均線

— DX — 13週 98.162 — 52週 98.442



淨部位佔總OI% 經紀 -21.6% 資管 +25.8% 槓桿 -9.4% 其他 +4.6%

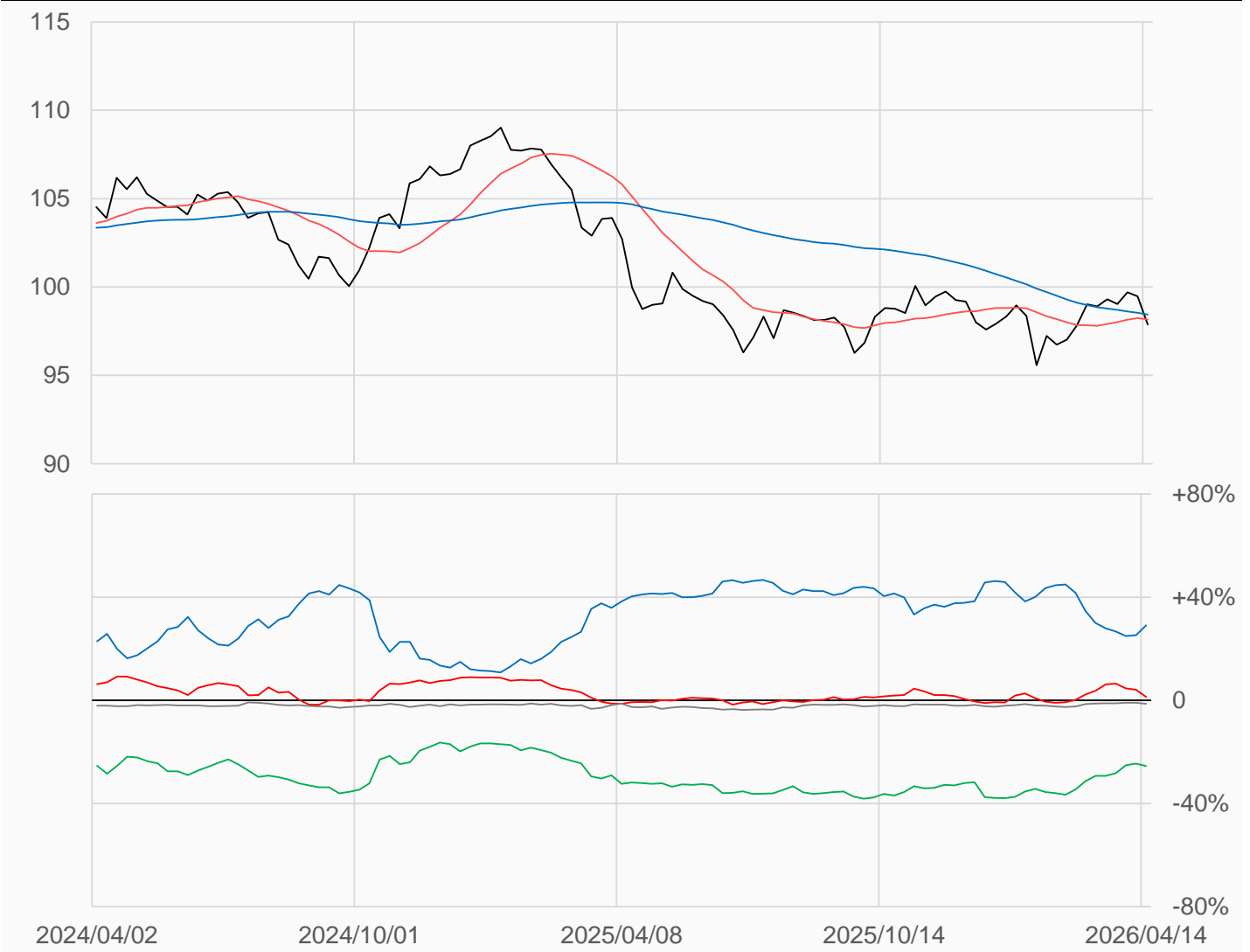
綜合美元 (不含美元)

綜合美元較前一週下跌1.595點收在97.885點，
槓桿基金多單減少7648口，空單增加17291口，
淨多單較前一週減少24939口至11875口。

數據日期	前期OI	本期OI	增減	增減	週五收盤價	較前週變動
2026/04/14	885529.5	908888.2	+23359	+2.64%	97.885	↓ -1.595
分類	多單OI	增減	空單OI	增減	多空淨部位	淨部位變動
經紀商	394180.5	+33932	129849.6	-6568	+264331	+40501
資產管理	220680	-4101	451866.7	+10024	-231187	-14125
槓桿基金	216700.8	-7648	204825.3	+17291	+11875	-24939
其他	19467.67	-1687	31585.16	+2338	-12117	-4025

週五收盤價與13週與52週平均線

— DXY — 13週 98.162 — 52週 98.442



淨部位佔總OI% 經紀 +29.1% 資管 -25.4% 槓桿 +1.3% 其他 -1.3%

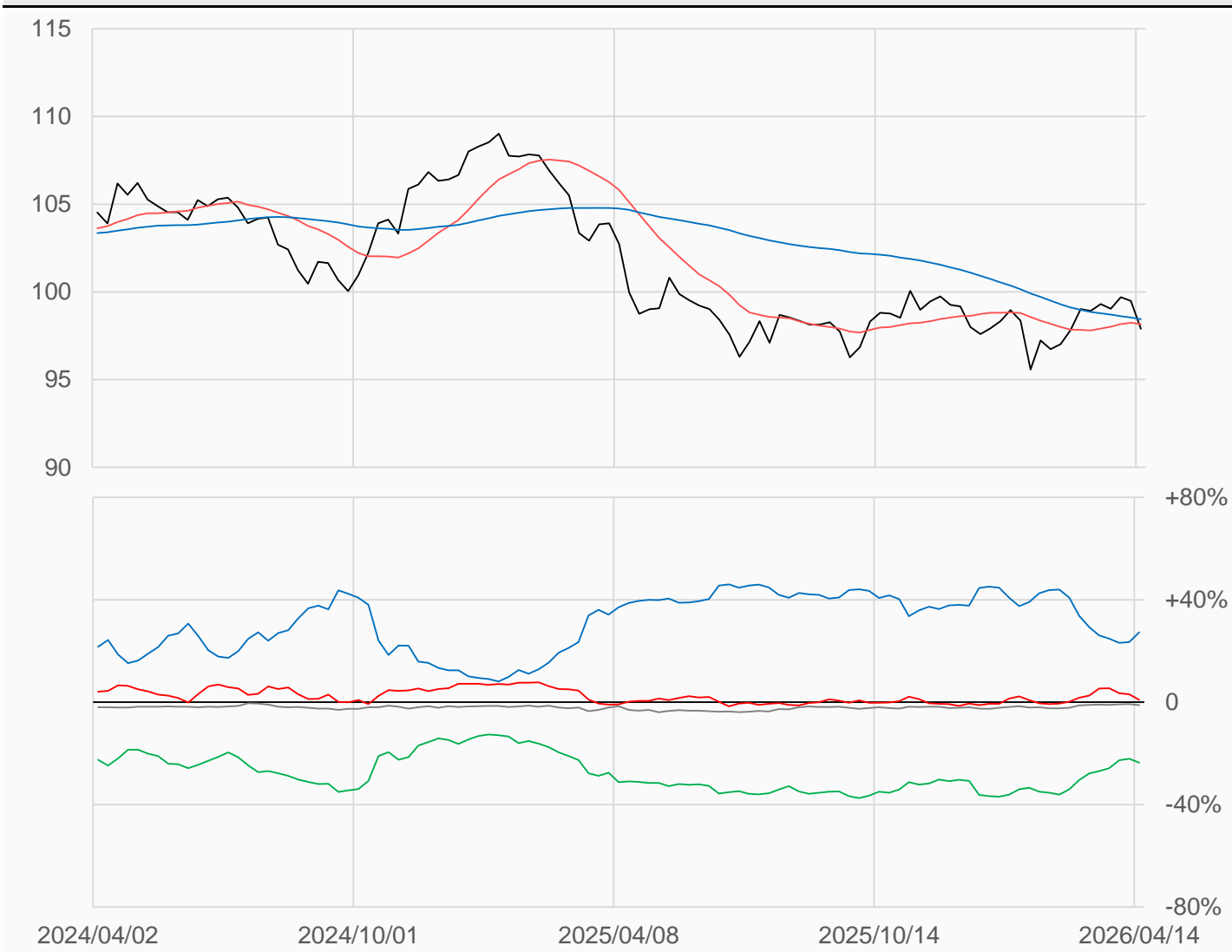
綜合美元 (含美元)

綜合美元較前一週下跌1.595點收在97.885點，
槓桿基金多單減少5605口，空單增加13740口，
淨多單較前一週減少19345口至8745口。

數據日期	前期OI	本期OI	增減	增減	週五收盤價	較前週變動
2026/04/14	922542.5	942037.2	+19495	+2.11%	97.885	↓ -1.595
分類	多單OI	增減	空單OI	增減	多空淨部位	淨部位變動
經紀商	397481.5	+34164	140322.6	-6634	+257159	+40799
資產管理	232436	-9171	455084.7	+10062	-222649	-19233
槓桿基金	229347.8	-5605	220602.3	+13740	+8745	-19345
其他	22318.67	-1827	32910.16	+2041	-10591	-3868

週五收盤價與13週與52週平均線

— DXX — 13週 98.162 — 52週 98.442



淨部位佔總OI% 經紀 +27.3% 資管 -23.6% 槓桿 +0.9% 其他 -1.1%

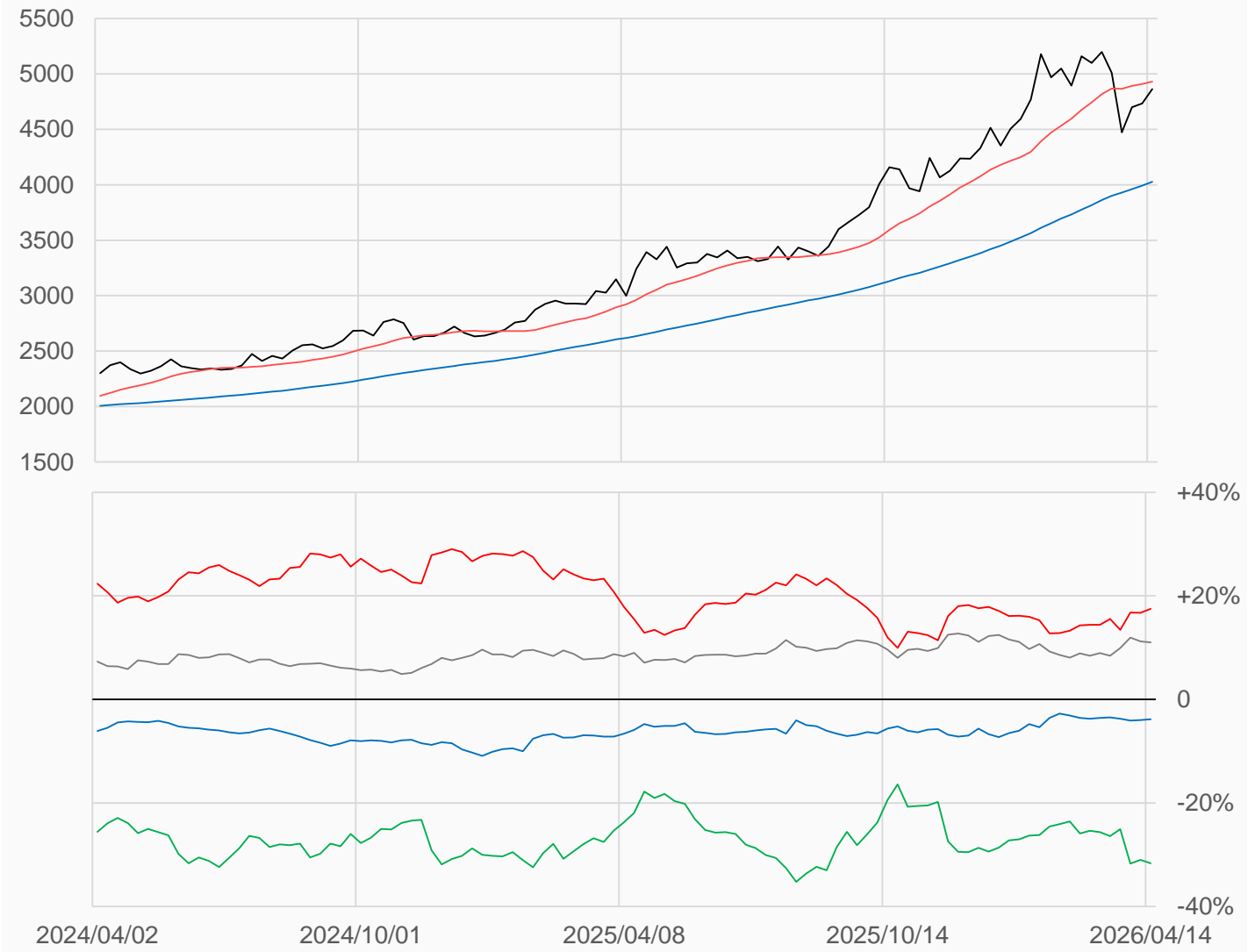
黃金

黃金較前一週上漲131.2點收在4864.5點，
管理基金多單增加7303口，空單增加566口，
淨多單較前一週增加6737口至98850口。

數據日期	前期OI	本期OI	增減	增減	週五收盤價	較前週變動
2026/04/14	550487	565169	+14682	+2.67%	4864.5	↑ +131.2
分類	多單OI	增減	空單OI	增減	多空淨部位	淨部位變動
生產商	22048	+2207	43817	+2017	-21769	+190
互換交易	84972	-2919	263892	+5495	-178920	-8414
管理基金	182519	+7303	83669	+566	+98850	+6737
其他	217633	+6112	155365	+5599	+62268	+513

週五收盤價與13週與52週平均線

— GC — 13週 4931.2 — 52週 4027.6



淨部位佔總OI% 生產 -3.9% 互換 -31.7% 管理 +17.5% 其他 +11.0%

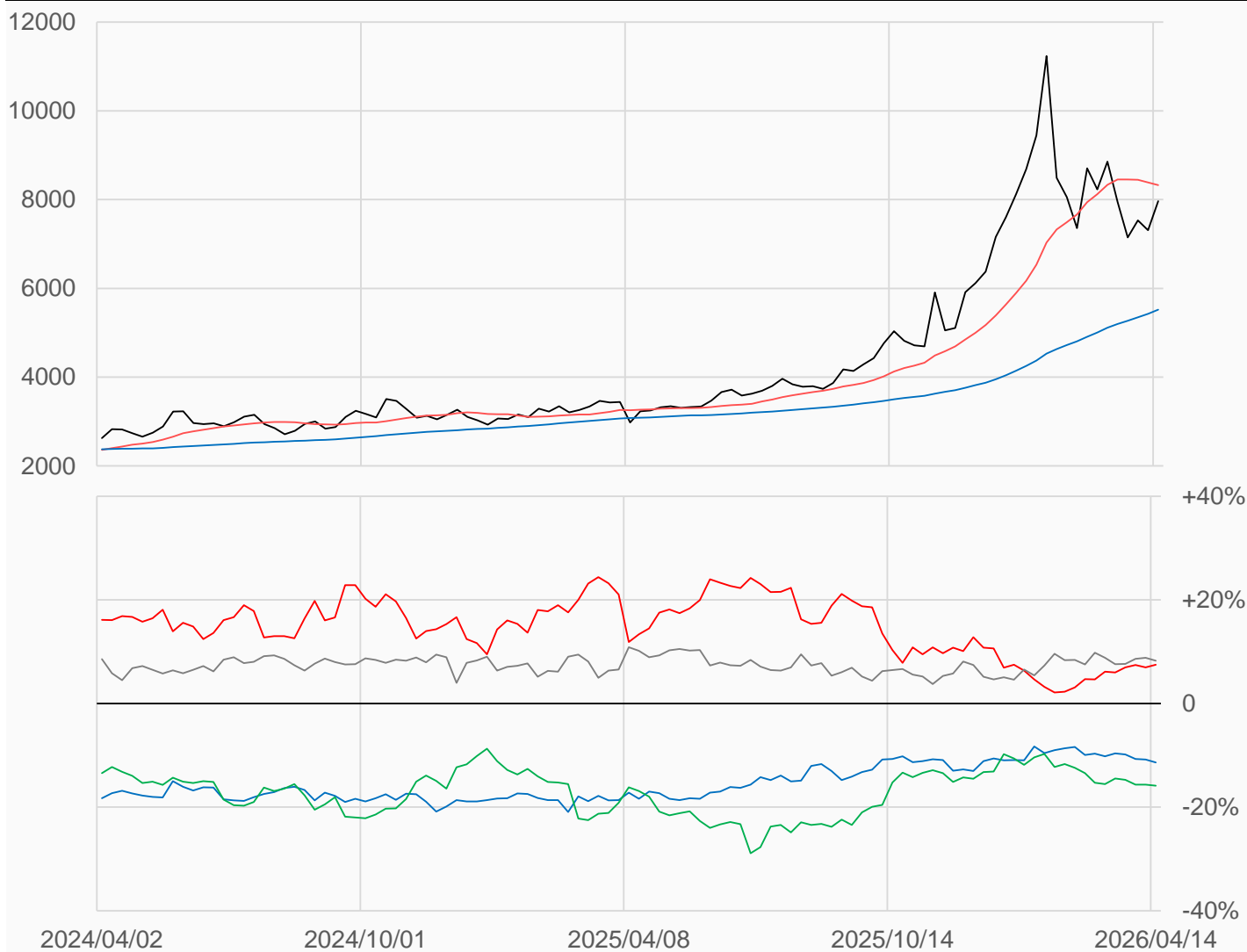
白銀

白銀較前一週上漲651.5點收在7962.5點，
管理基金多單減少3322口，空單減少4329口，
淨多單較前一週增加1007口至11046口。

數據日期	前期OI	本期OI	增減	增減	週五收盤價	較前週變動
2026/04/14	144271	147580	+3309	+2.29%	7962.5	↑ +651.5
分類	多單OI	增減	空單OI	增減	多空淨部位	淨部位變動
生產商	4211	+532	20974	+1698	-16763	-1166
互換交易	34961	+3498	58338	+4283	-23377	-785
管理基金	35203	-3322	24157	-4329	+11046	+1007
其他	44578	+1285	32407	+1862	+12171	-577

週五收盤價與13週與52週平均線

— SI — 13週 8329 — 52週 5519.7



淨部位佔總OI% 生產 -11.4% 互換 -15.8% 管理 +7.5% 其他 +8.2%

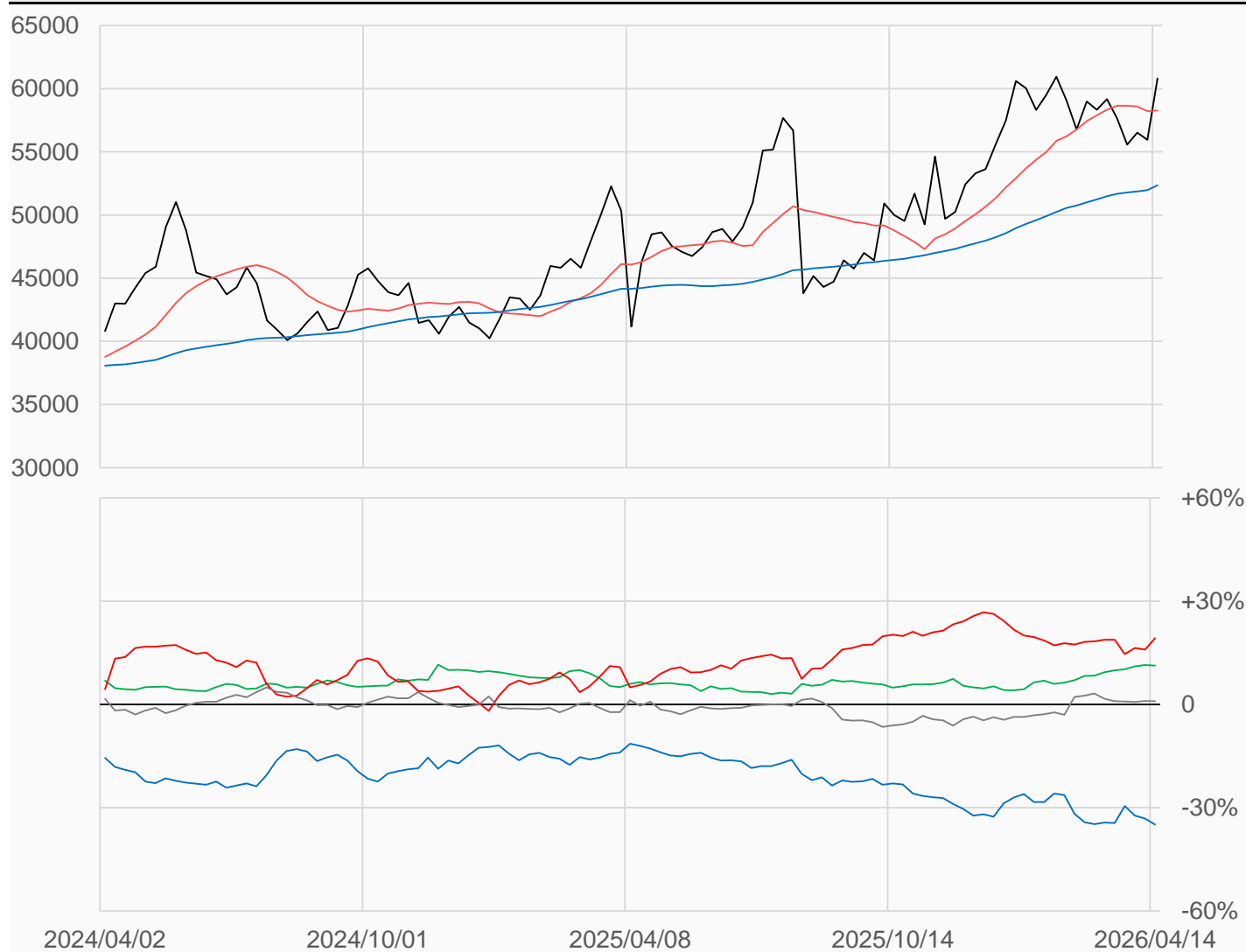
銅

銅較前一週上漲4865點收在60815點，
管理基金多單增加9820口，空單減少3513口，
淨多單較前一週增加13333口至52137口。

數據日期	前期OI	本期OI	增減	增減	週五收盤價	較前週變動
2026/04/14	243811	270312	+26501	+10.87%	60815	↑ +4865
分類	多單OI	增減	空單OI	增減	多空淨部位	淨部位變動
生產商	25935	+172	120313	+13648	-94378	-13476
互換交易	67158	+5865	36548	+3183	+30610	+2682
管理基金	99258	+9820	47121	-3513	+52137	+13333
其他	57477	+11720	54826	+11631	+2651	+89

週五收盤價與13週與52週平均線

— HG — 13週 58276 — 52週 52354



淨部位佔總OI% 生產 -34.9% 互換 +11.3% 管理 +19.3% 其他 +1.0%

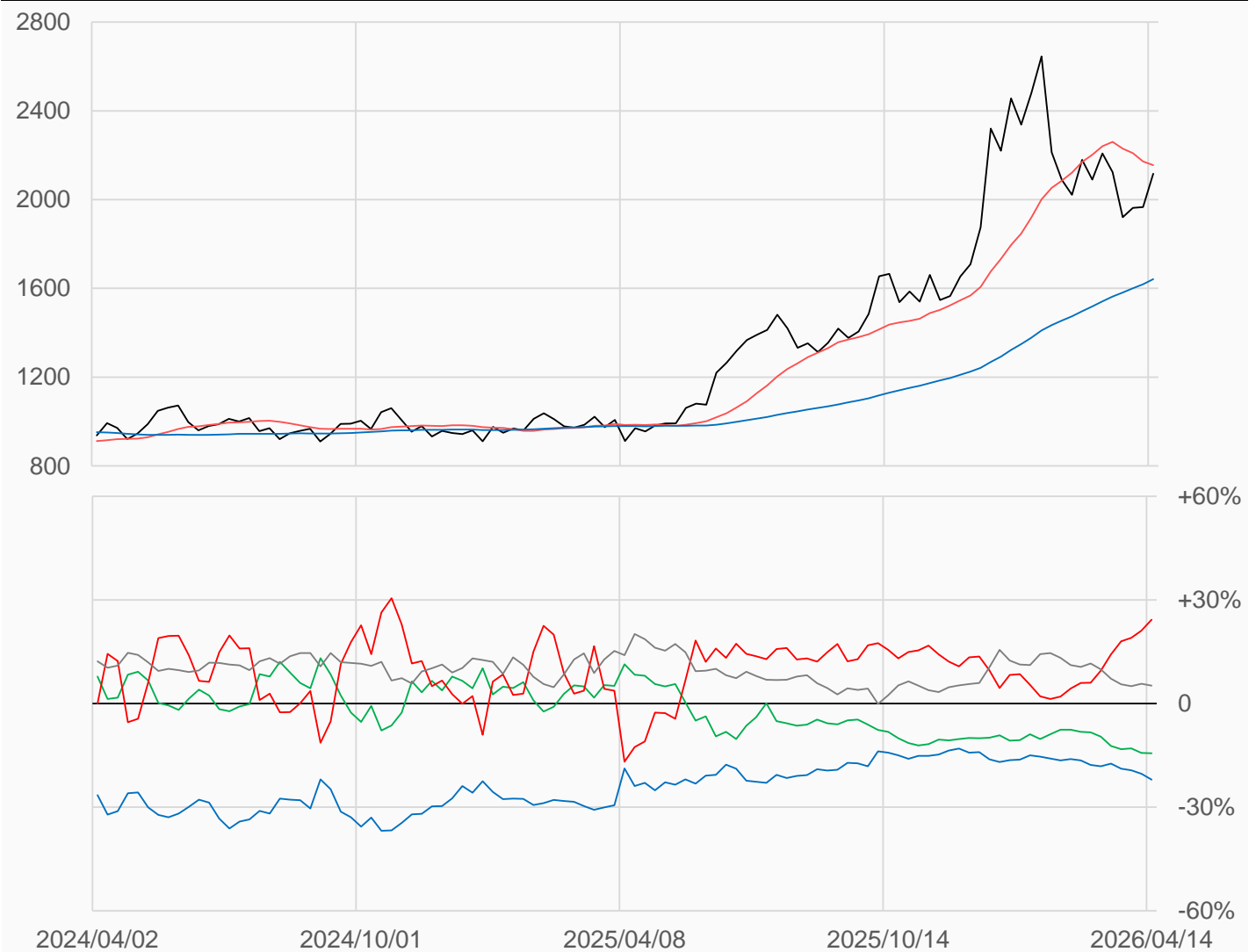
白金

白金較前一週上漲150.4點收在2117.1001點，
管理基金多單增加2912口，空單增加156口，
淨多單較前一週增加2756口至16260口。

數據日期	前期OI	本期OI	增減	增減	週五收盤價	較前週變動
2026/04/14	64016	66911	+2895	+4.52%	2117.1	↑ +150.4
分類	多單OI	增減	空單OI	增減	多空淨部位	淨部位變動
生產商	3305	-334	18049	+1381	-14744	-1715
互換交易	16415	+544	26044	+1043	-9629	-499
管理基金	26622	+2912	10362	+156	+16260	+2756
其他	12913	-91	9441	+103	+3472	-194

週五收盤價與13週與52週平均線

— PL — 13週 2155 — 52週 1641.5



淨部位佔總OI% 生產 -22.0% 互換 -14.4% 管理 +24.3% 其他 +5.2%

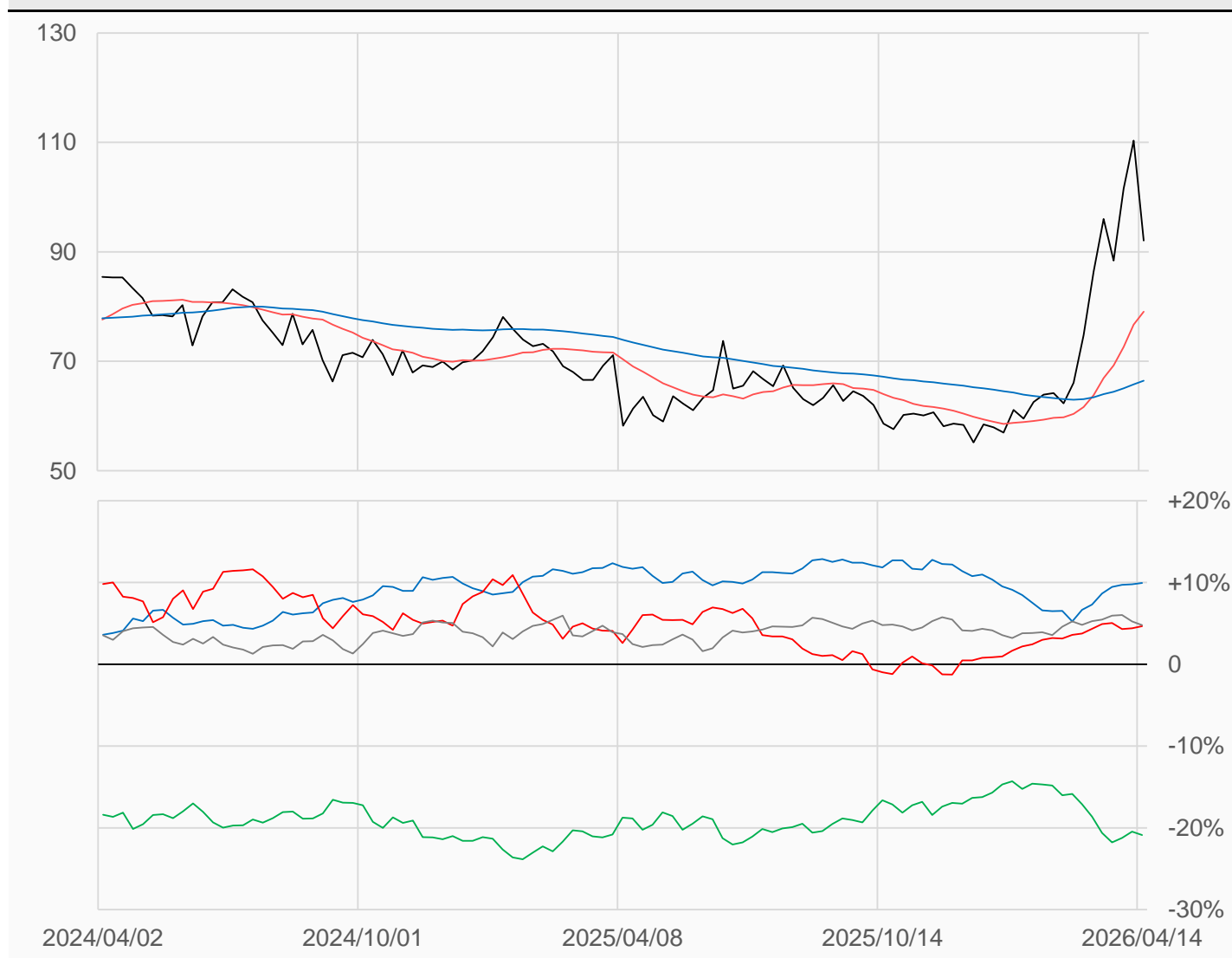
輕原油

輕原油較前一週下跌18.27點收在92.07點，
管理基金多單增加574口，空單減少5831口，
淨多單較前一週增加6405口至144243口。

數據日期	前期OI	本期OI	增減	增減	週五收盤價	較前週變動
2026/04/14	3128586	3085567	-43019	-1.38%	92.07	↓ -18.27
分類	多單OI	增減	空單OI	增減	多空淨部位	淨部位變動
生產商	734500	+10332	428140	+9620	+306360	+712
互換交易	430208	-22189	1074474	-18508	-644266	-3681
管理基金	756252	+574	612009	-5831	+144243	+6405
其他	1064392	-29520	916869	-12859	+147523	-16661

週五收盤價與13週與52週平均線

— CL — 13週 79.088 — 52週 66.453



淨部位佔總OI% 生產 +9.9% 互換 -20.9% 管理 +4.7% 其他 +4.8%

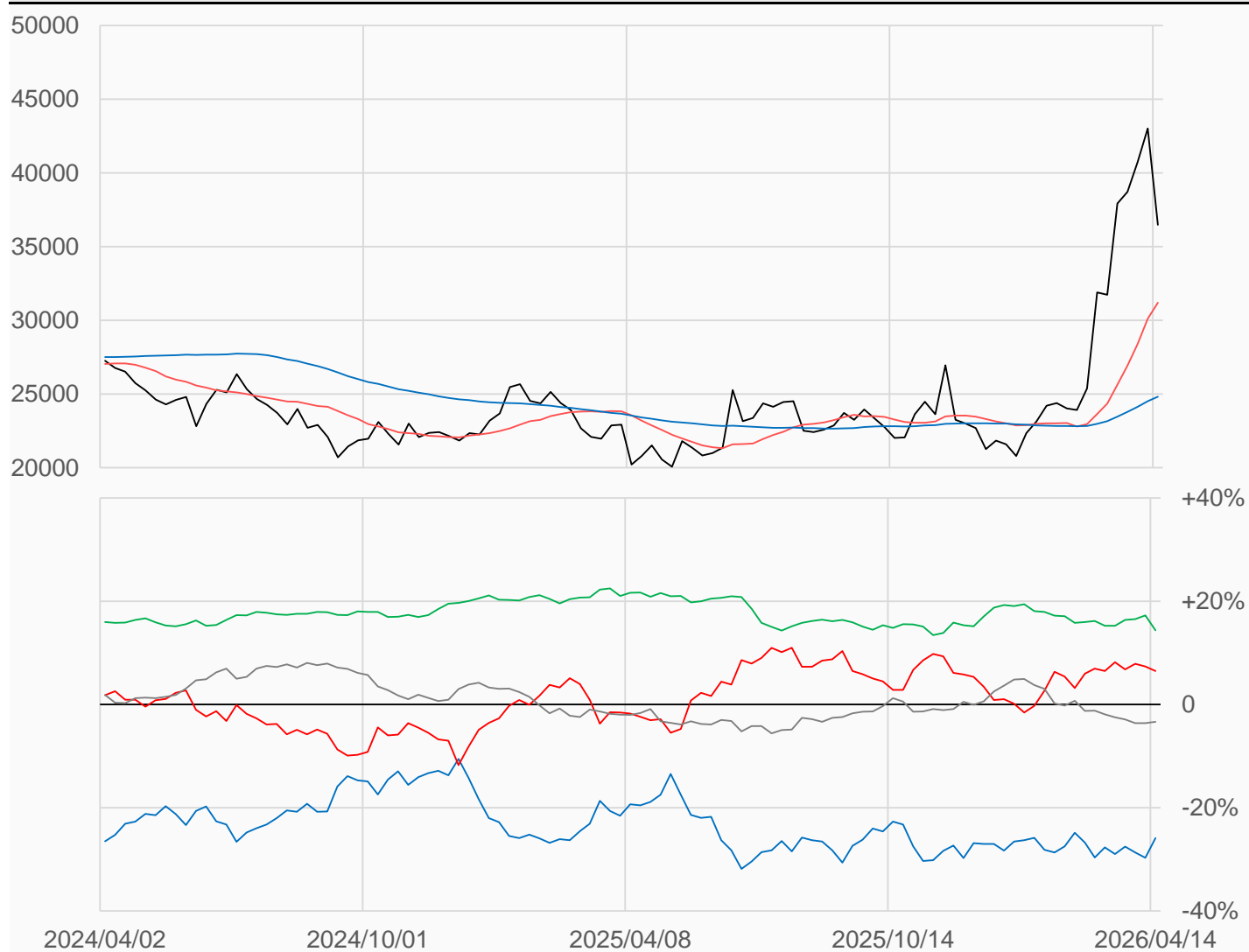
熱燃油

熱燃油較前一週下跌6546點收在36467點，
管理基金多單增加2794口，空單增加4111口，
淨多單較前一週減少1317口至16745口。

數據日期	前期OI	本期OI	增減	增減	週五收盤價	較前週變動
2026/04/14	245616	259082	+13466	+5.48%	36467	↓ -6546
分類	多單OI	增減	空單OI	增減	多空淨部位	淨部位變動
生產商	57099	+10357	124120	+4484	-67021	+5873
互換交易	70382	-4230	33209	+928	+37173	-5158
管理基金	45952	+2794	29207	+4111	+16745	-1317
其他	41448	+3850	50194	+3710	-8746	+140

週五收盤價與13週與52週平均線

— HO — 13週 31191 — 52週 24822



淨部位佔總OI% 生產 -25.9% 互換 +14.3% 管理 +6.5% 其他 -3.4%

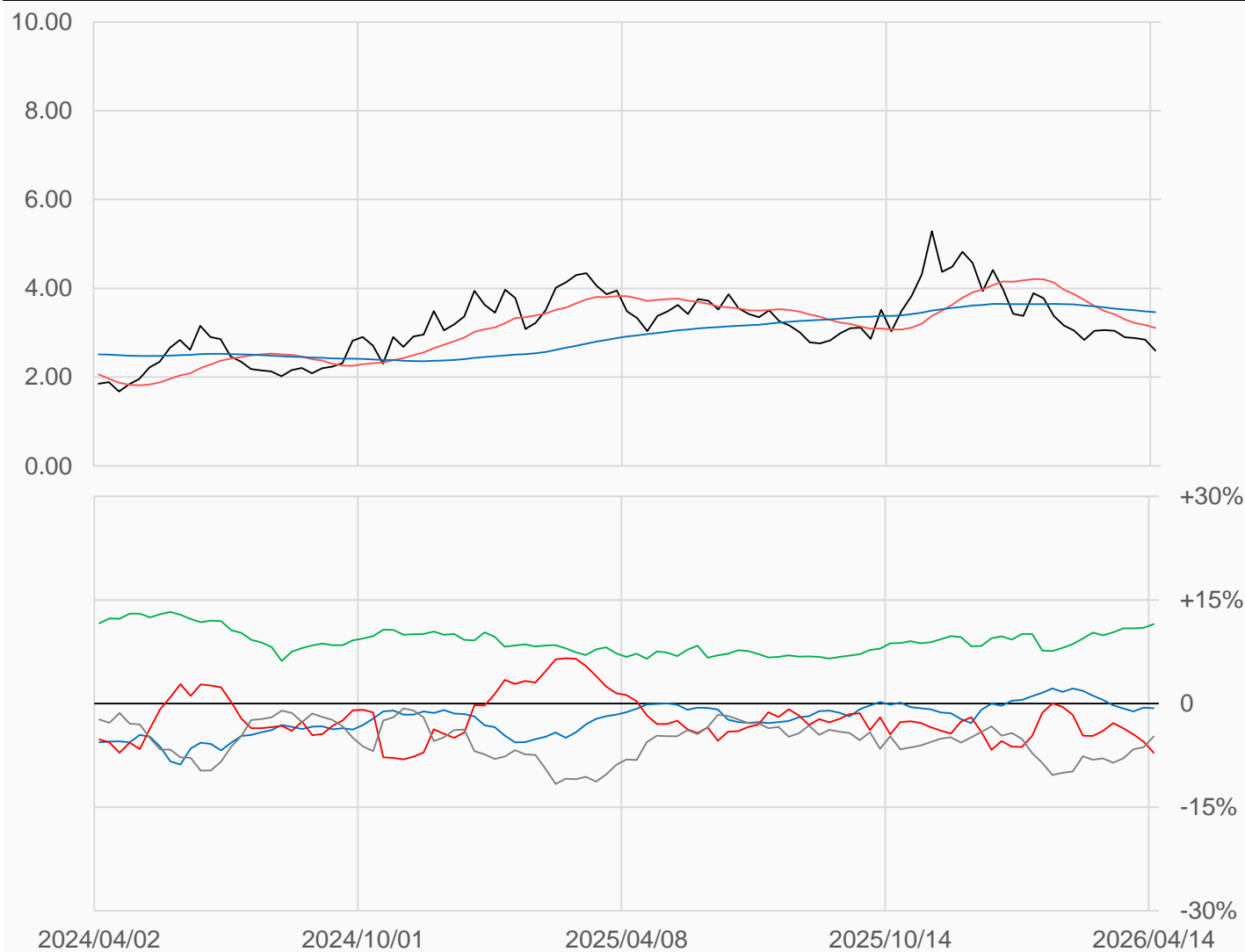
天然氣

天然氣較前一週下跌0.247點收在2.594點，
 管理基金多單增加6941口，空單增加34799口，
 淨空單較前一週增加27858口至114268口。

數據日期	前期OI	本期OI	增減	增減	週五收盤價	較前週變動
2026/04/14	1570957	1599878	+28921	+1.84%	2.594	↓ -0.247
分類	多單OI	增減	空單OI	增減	多空淨部位	淨部位變動
生產商	228683	-3954	239195	-2825	-10512	-1129
互換交易	343653	+2087	159823	-9485	+183830	+11572
管理基金	720299	+6941	834567	+34799	-114268	-27858
其他	248944	+23596	325081	+250	-76137	+23346

週五收盤價與13週與52週平均線

— NG — 13週 3.111 — 52週 3.4643



淨部位佔總OI% 生產 -0.7% 互換 +11.5% 管理 -7.1% 其他 -4.8%

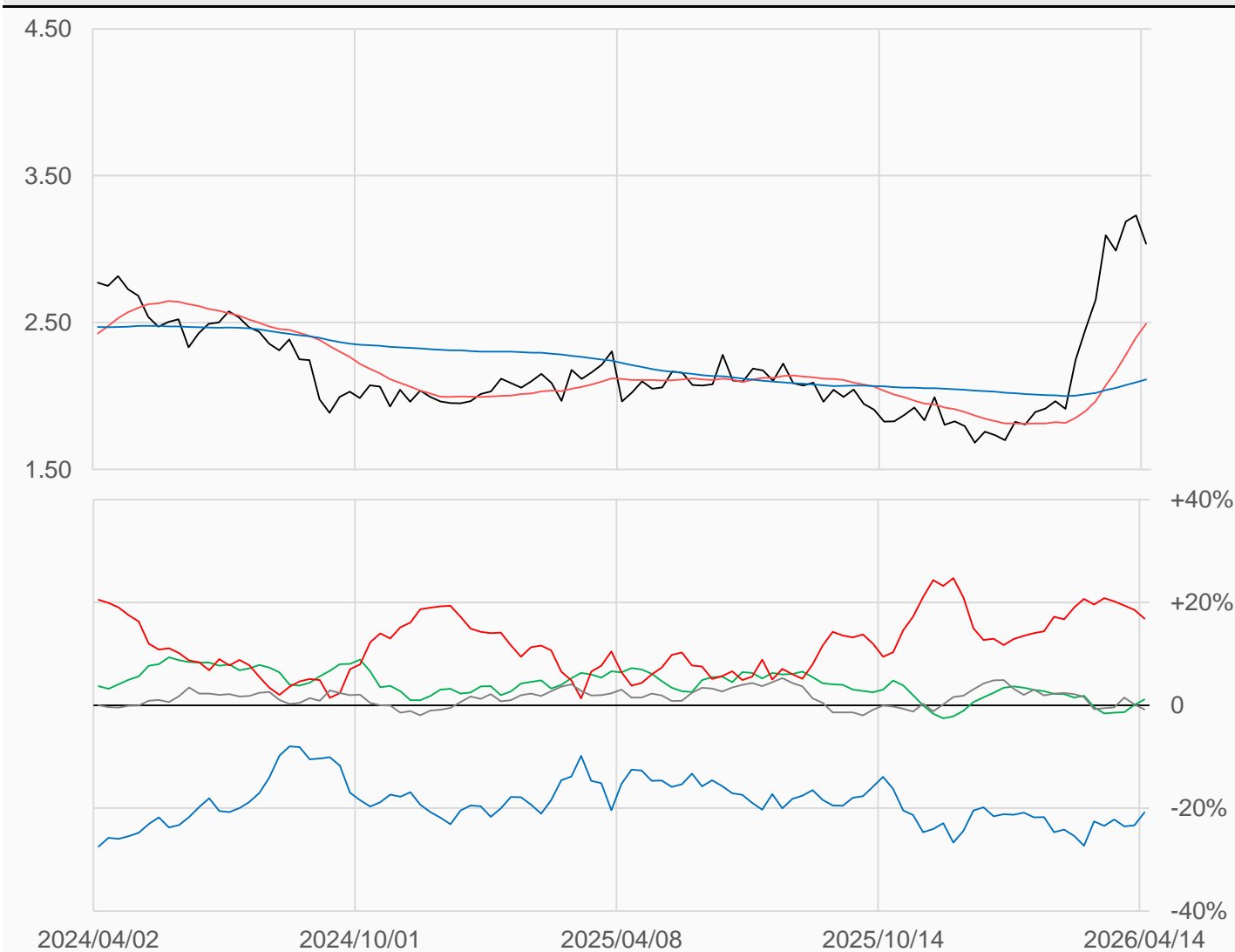
無鉛汽油

無鉛汽油較前一週下跌0.1934點收在3.0365點，
管理基金多單增加1345口，空單增加4111口，
淨多單較前一週減少2766口至57312口。

數據日期	前期OI	本期OI	增減	增減	週五收盤價	較前週變動
2026/04/14	323521	339819	+16298	+5.04%	3.0365	↓ -0.1934
分類	多單OI	增減	空單OI	增減	多空淨部位	淨部位變動
生產商	126258	+16527	196876	+11670	-70618	+4857
互換交易	50923	+1674	47054	-1881	+3869	+3555
管理基金	89754	+1345	32442	+4111	+57312	-2766
其他	43986	-1317	46668	+1967	-2682	-3284

週五收盤價與13週與52週平均線

— RB — 13週 2.4912 — 52週 2.1129



淨部位佔總OI% 生產 -20.8% 互換 +1.1% 管理 +16.9% 其他 -0.8%

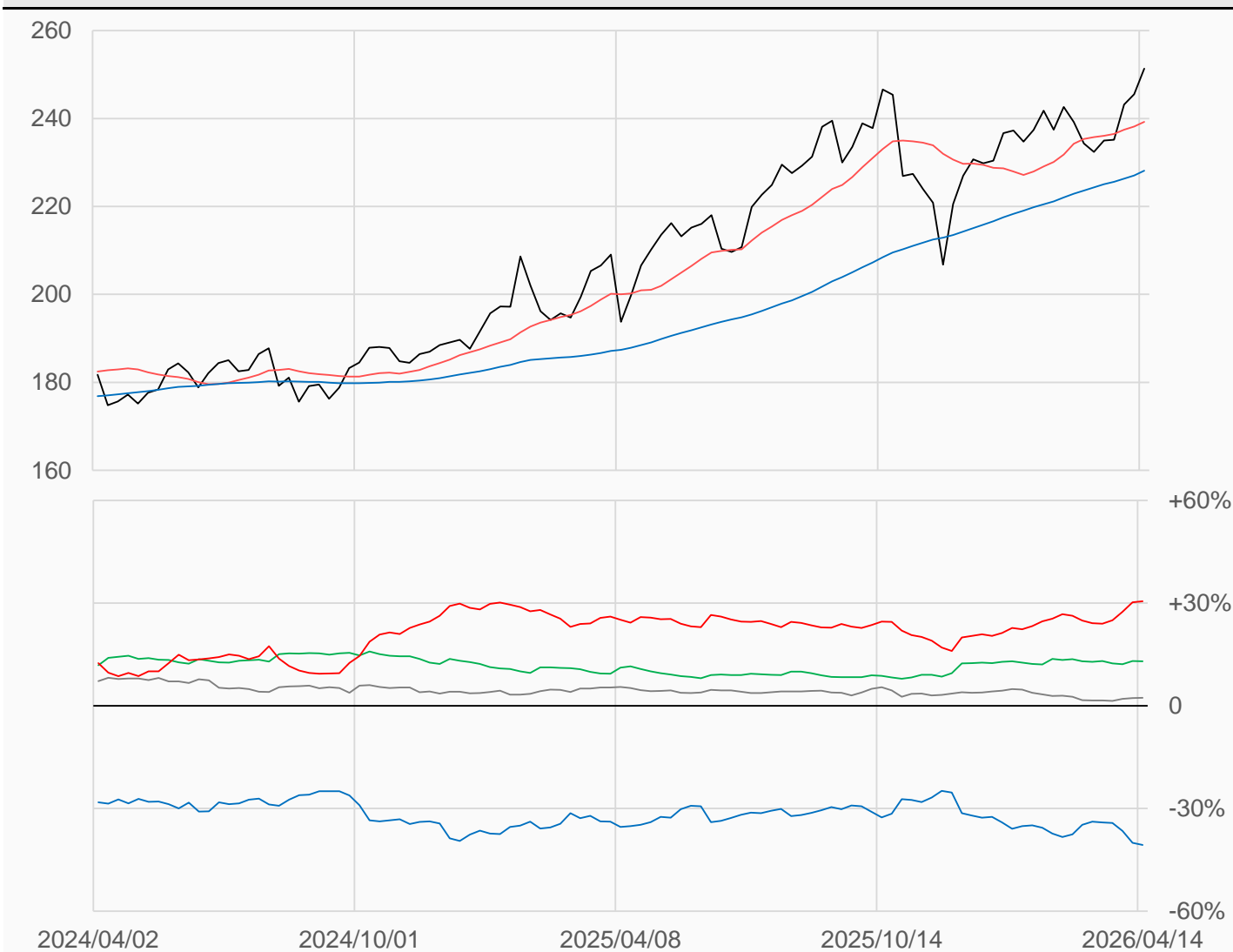
活牛

活牛較前一週上漲5.8點收在251.35點，
管理基金多單增加1756口，空單減少1621口，
淨多單較前一週增加3377口至136642口。

數據日期	前期OI	本期OI	增減	增減	週五收盤價	較前週變動
2026/04/14	440941	447345	+6404	+1.45%	251.350	↑ +5.800
分類	多單OI	增減	空單OI	增減	多空淨部位	淨部位變動
生產商	43267	-348	225124	+5109	-181857	-5457
互換交易	70176	+428	11912	+7	+58264	+421
管理基金	196211	+1756	59569	-1621	+136642	+3377
其他	104612	+4223	94172	+3788	+10440	+435

週五收盤價與13週與52週平均線

— LC — 13週 239.24 — 52週 228.14



淨部位佔總OI% 生產 -40.7% 互換 +13.0% 管理 +30.5% 其他 +2.3%

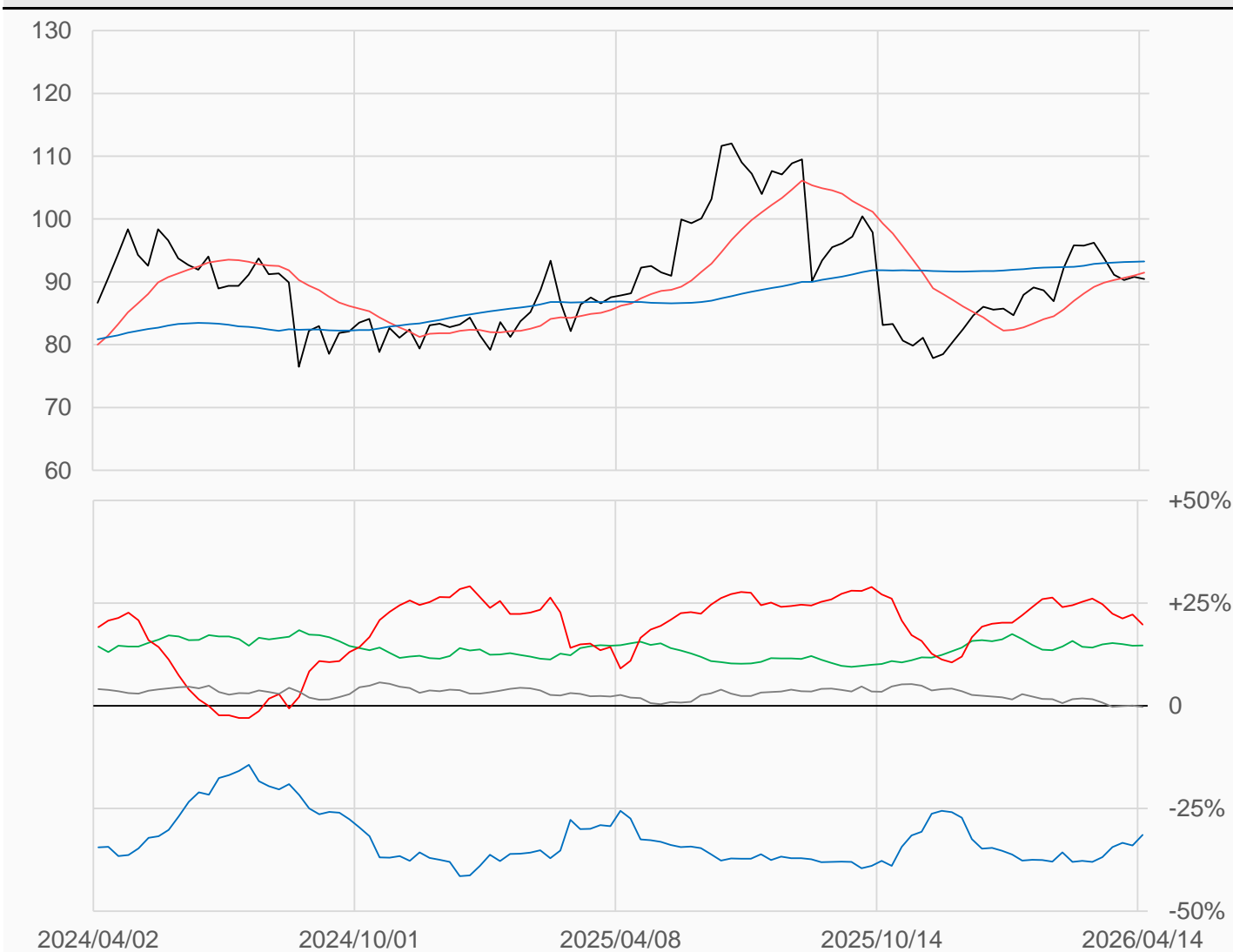
活豬

活豬較前一週下跌0.325點收在90.45點，
管理基金多單減少4159口，空單增加6015口，
淨多單較前一週減少10174口至87887口。

數據日期	前期OI	本期OI	增減	增減	週五收盤價	較前週變動
2026/04/14	441518	444456	+2938	+0.67%	90.450	↓ -0.325
分類	多單OI	增減	空單OI	增減	多空淨部位	淨部位變動
生產商	53958	+6738	193710	-3541	-139752	+10279
互換交易	83112	-113	17891	-740	+65221	+627
管理基金	176032	-4159	88145	+6015	+87887	-10174
其他	106258	+765	107462	+2403	-1204	-1638

週五收盤價與13週與52週平均線

— LH — 13週 91.467 — 52週 93.246



淨部位佔總OI% 生產 -31.4% 互換 +14.7% 管理 +19.8% 其他 -0.3%

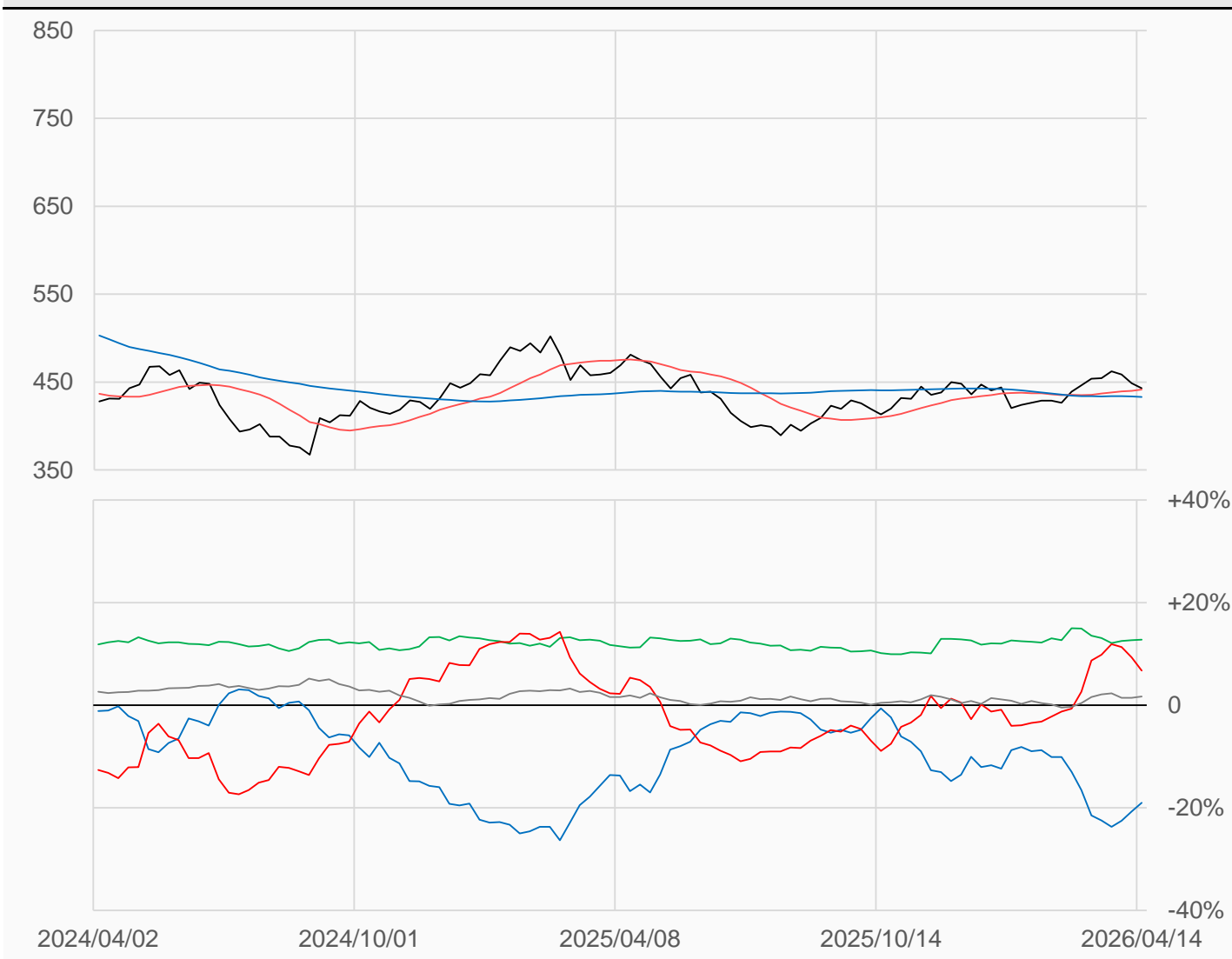
玉米

玉米較前一週下跌5.75點收在443點，
 管理基金多單減少42398口，空單增加16751口，
 淨多單較前一週減少59149口至159483口。

數據日期	前期OI	本期OI	增減	增減	週五收盤價	較前週變動
2026/04/14	2350220	2357628	+7408	+0.32%	443.00	↓ -5.75
分類	多單OI	增減	空單OI	增減	多空淨部位	淨部位變動
生產商	533163	+17729	981161	-21277	-447998	+39006
互換交易	398031	+12861	97251	+10182	+300780	+2679
管理基金	667321	-42398	507838	+16751	+159483	-59149
其他	560266	+8260	520334	+2384	+39932	+5876

週五收盤價與13週與52週平均線

— ZC — 13週 441.58 — 52週 433.06



淨部位佔總OI% 生產 -19.0% 互換 +12.8% 管理 +6.8% 其他 +1.7%

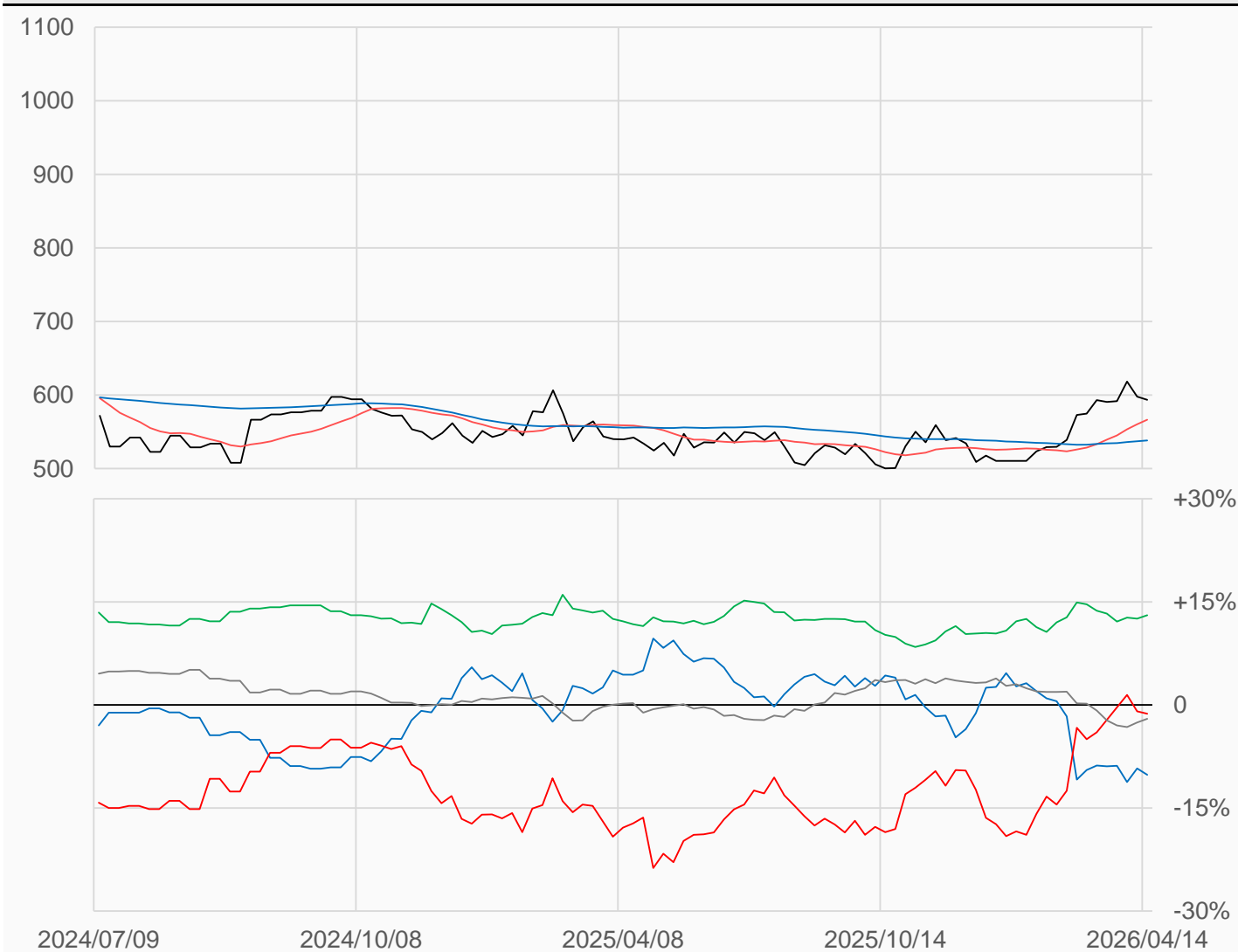
小麥

小麥較前一週下跌4.5點收在593.25點，
 管理基金多單減少25697口，空單減少24064口，
 淨空單較前一週增加1633口至7266口。

數據日期	前期OI	本期OI	增減	增減	週五收盤價	較前週變動
2026/04/14	605755	565279	-40476	-6.68%	593.25	↓ -4.50
分類	多單OI	增減	空單OI	增減	多空淨部位	淨部位變動
生產商	68846	-7976	126288	-6648	-57442	-1328
互換交易	113550	-12226	39705	-10046	+73845	-2180
管理基金	217788	-25697	225054	-24064	-7266	-1633
其他	127072	+4107	138527	+90	-11455	+4017

週五收盤價與13週與52週平均線

— ZW — 13週 566.44 — 52週 538.16



淨部位佔總OI% 生產 -10.2% 互換 +13.1% 管理 -1.3% 其他 -2.0%

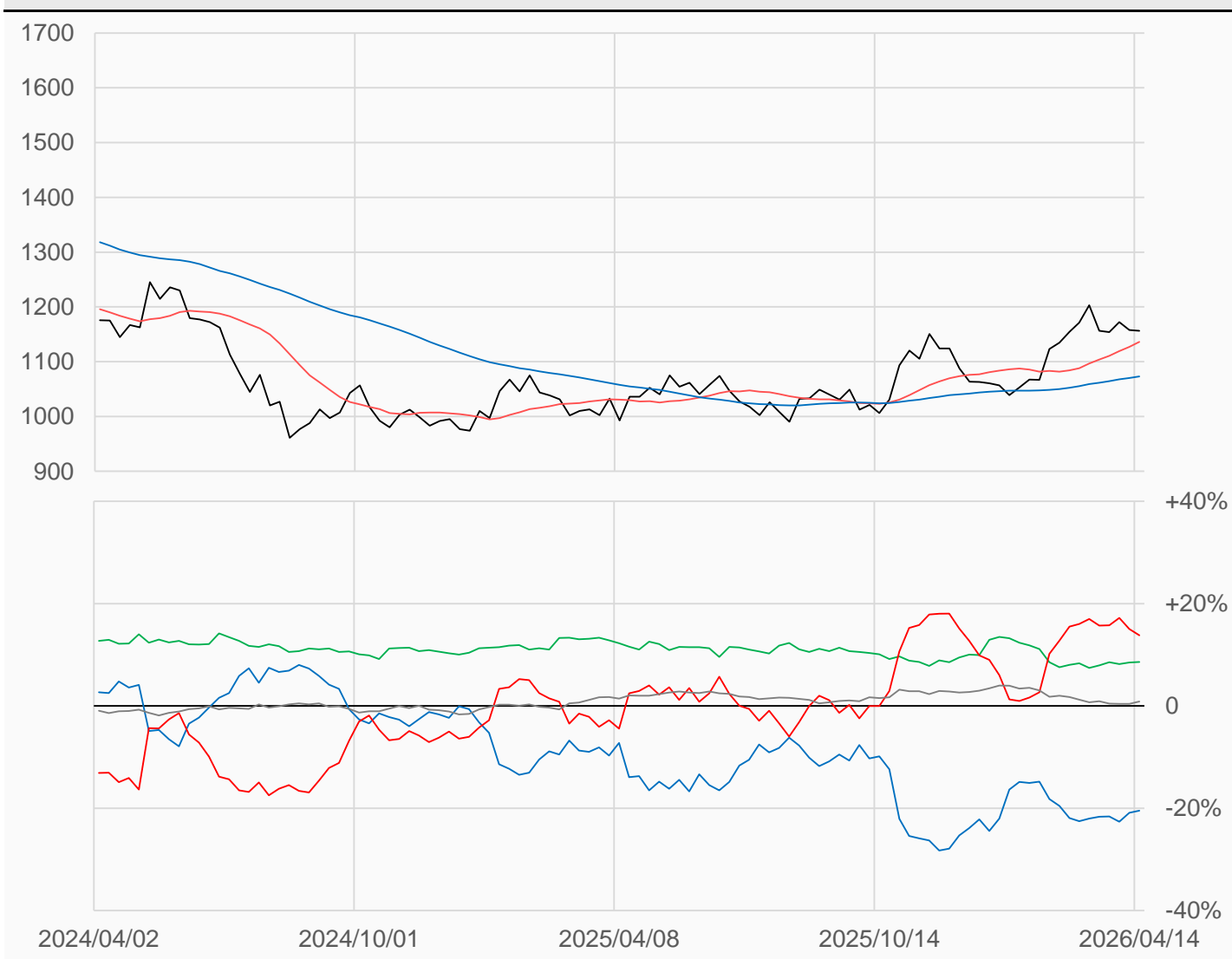
黃豆

黃豆較前一週下跌1.5點收在1156.5點，
 管理基金多單減少29701口，空單減少15222口，
 淨多單較前一週減少14479口至175151口。

數據日期	前期OI	本期OI	增減	增減	週五收盤價	較前週變動
2026/04/14	1263287	1271026	+7739	+0.61%	1156.50	↓ -1.50
分類	多單OI	增減	空單OI	增減	多空淨部位	淨部位變動
生產商	354081	+12048	614669	+8708	-260588	+3340
互換交易	205967	+1731	96656	-532	+109311	+2263
管理基金	377298	-29701	202147	-15222	+175151	-14479
其他	271288	+19801	260120	+13302	+11168	+6499

週五收盤價與13週與52週平均線

— ZS — 13週 1136.3 — 52週 1073.3



淨部位佔總OI% 生產 -20.5% 互換 +8.6% 管理 +13.8% 其他 +0.9%

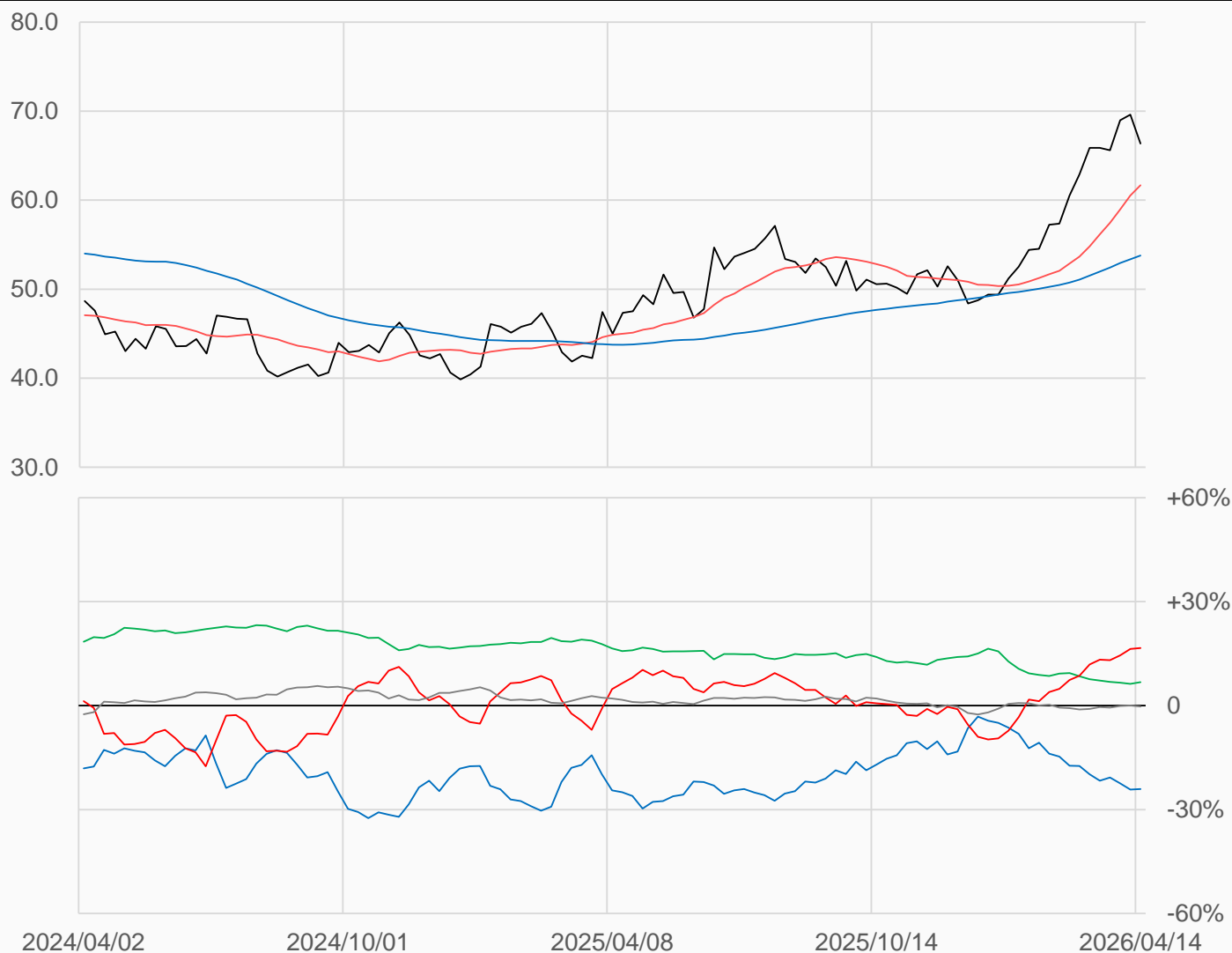
黃豆油

黃豆油較前一週下跌3.24點收在66.37點，
管理基金多單減少19182口，空單減少16820口，
淨多單較前一週減少2362口至148320口。

數據日期	前期OI	本期OI	增減	增減	週五收盤價	較前週變動
2026/04/14	923157	892433	-30724	-3.33%	66.37	↓ -3.24
分類	多單OI	增減	空單OI	增減	多空淨部位	淨部位變動
生產商	243574	-714	458203	-9863	-214629	+9149
互換交易	120587	-91	60341	-2499	+60246	+2408
管理基金	310879	-19182	162559	-16820	+148320	-2362
其他	177150	-5282	179828	-1917	-2678	-3365

週五收盤價與13週與52週平均線

— BO — 13週 61.678 — 52週 53.772



淨部位佔總OI% 生產 -24.0% 互換 +6.8% 管理 +16.6% 其他 -0.3%

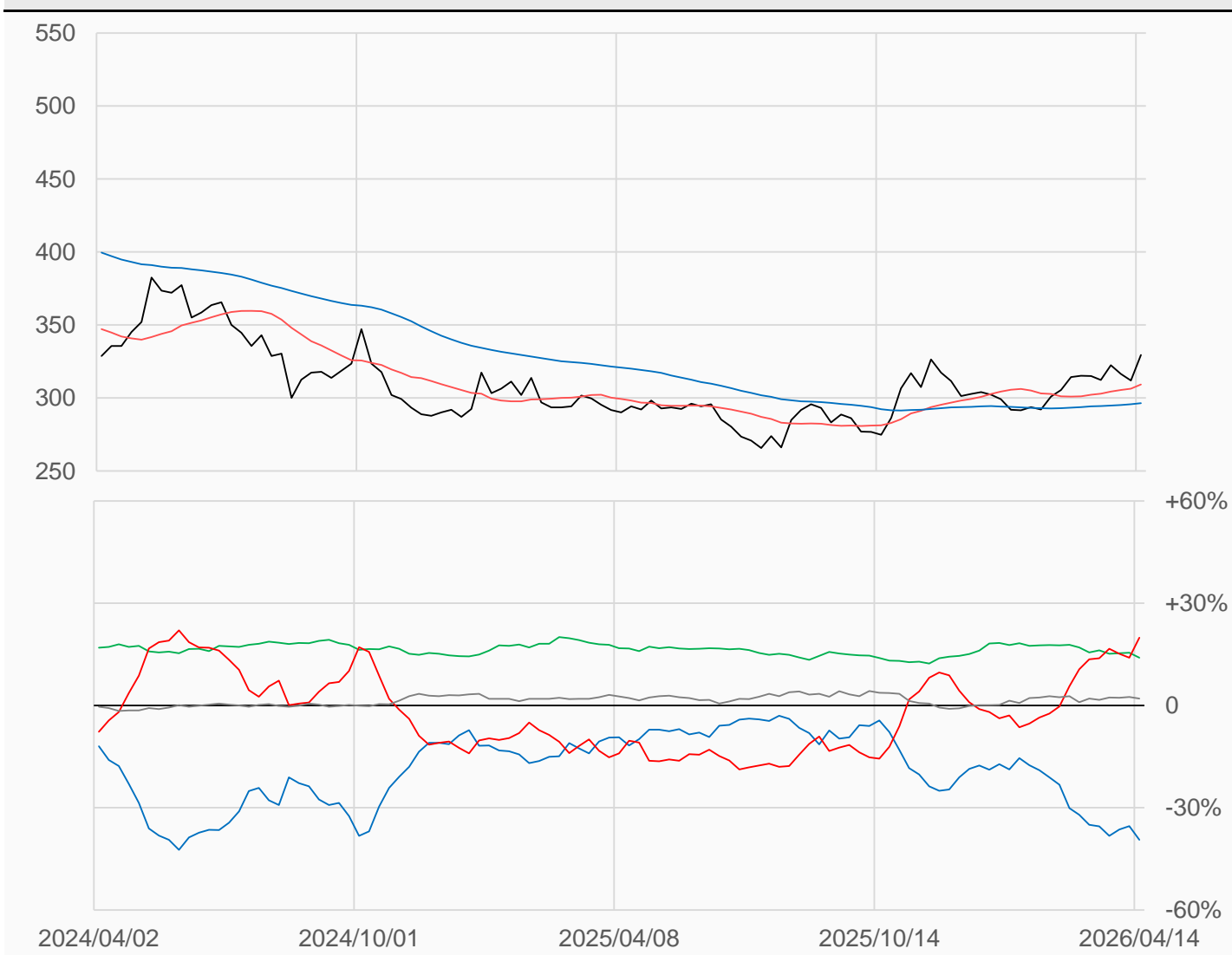
黃豆粉

黃豆粉較前一週上漲17.6點收在329.5點，
 管理基金多單增加13971口，空單減少28232口，
 淨多單較前一週增加42203口至135743口。

數據日期	前期OI	本期OI	增減	增減	週五收盤價	較前週變動
2026/04/14	669143	683714	+14571	+2.18%	329.5	↑ +17.6
分類	多單OI	增減	空單OI	增減	多空淨部位	淨部位變動
生產商	135980	-15041	405235	+17380	-269255	-32421
互換交易	134050	+1118	38463	+9041	+95587	-7923
管理基金	236581	+13971	100838	-28232	+135743	+42203
其他	125610	+16615	111605	+19199	+14005	-2584

週五收盤價與13週與52週平均線

— SM — 13週 309.32 — 52週 296.39



淨部位佔總OI% 生產 -39.4% 互換 +14.0% 管理 +19.9% 其他 +2.0%

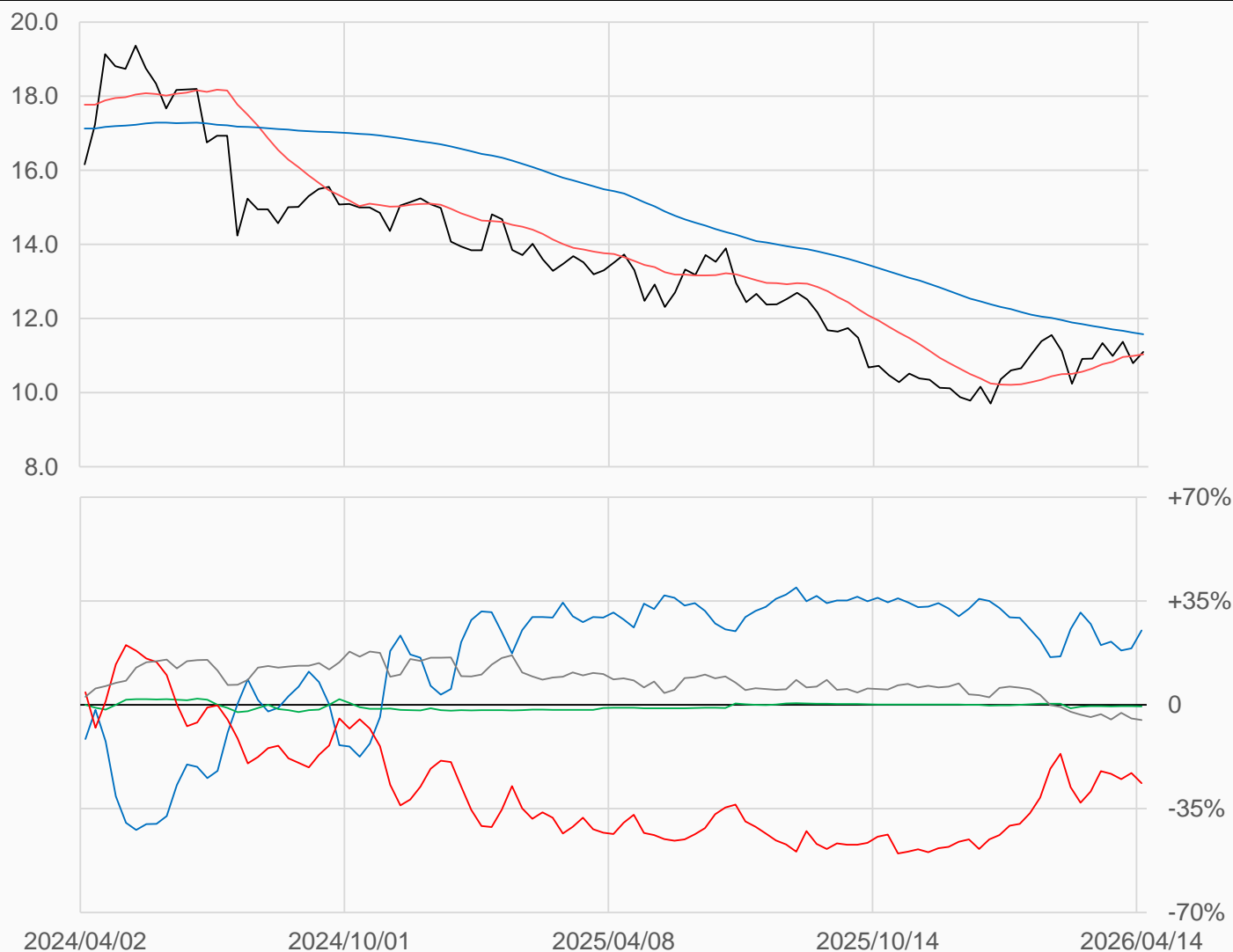
粗米

粗米較前一週上漲0.305點收在11.1點，
管理基金多單減少51口，空單增加580口，
淨空單較前一週增加631口至3562口。

數據日期	前期OI	本期OI	增減	增減	週五收盤價	較前週變動
2026/04/14	12730	13509	+779	+6.12%	11.100	↑ +0.305
分類	多單OI	增減	空單OI	增減	多空淨部位	淨部位變動
生產商	6515	+614	3132	-343	+3383	+957
互換交易	60	0	133	+19	-73	-19
管理基金	1229	-51	4791	+580	-3562	-631
其他	3018	+162	3709	+268	-691	-106

週五收盤價與13週與52週平均線

— RR — 13週 11.031 — 52週 11.575



淨部位佔總OI% 生產 +25.0% 互換 -0.5% 管理 -26.4% 其他 -5.1%

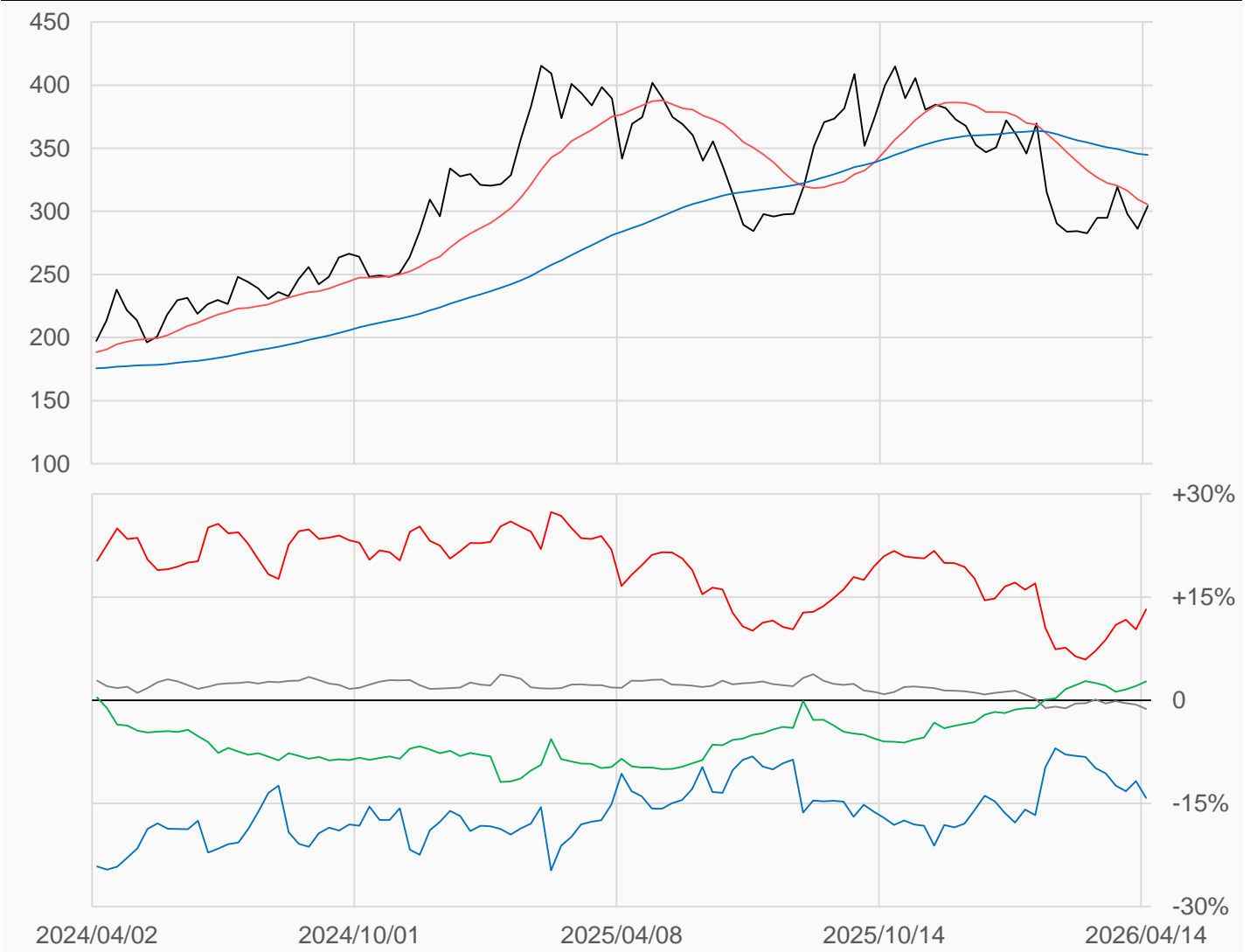
咖啡

咖啡較前一週上漲17.85點收在304.1點，
管理基金多單減少1340口，空單減少5031口，
淨多單較前一週增加3691口至26349口。

數據日期	前期OI	本期OI	增減	增減	週五收盤價	較前週變動
2026/04/14	219400	199432	-19968	-9.10%	304.10	↑ +17.85
分類	多單OI	增減	空單OI	增減	多空淨部位	淨部位變動
生產商	40505	-6236	68785	-3739	-28280	-2497
互換交易	31820	-1340	26322	-2298	+5498	+958
管理基金	73281	-1340	46932	-5031	+26349	+3691
其他	45822	-9533	48331	-8380	-2509	-1153

週五收盤價與13週與52週平均線

— KC — 13週 305.26 — 52週 344.74



淨部位佔總OI% 生產 -14.2% 互換 +2.8% 管理 +13.2% 其他 -1.3%

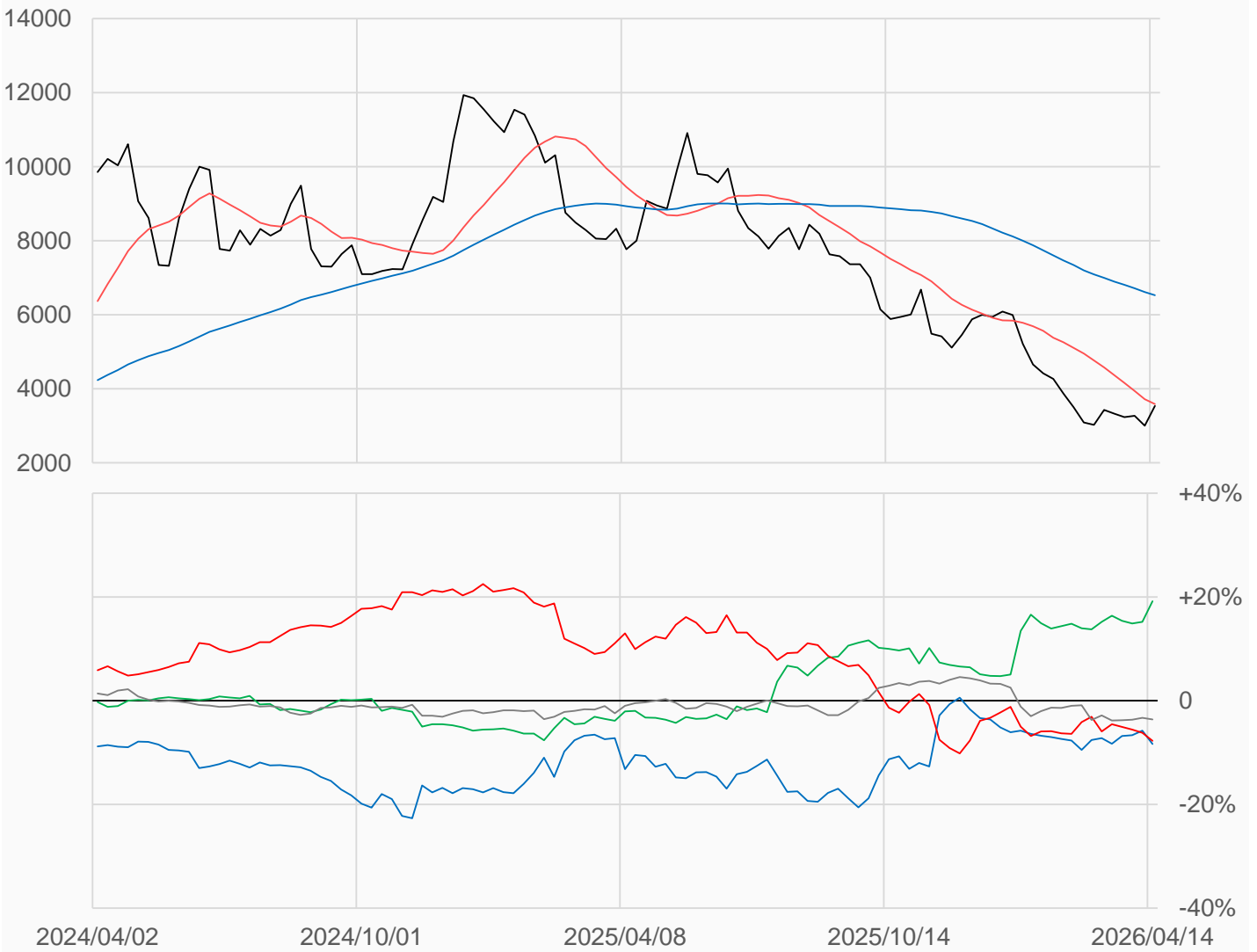
可可

可可較前一週上漲539點收在3540點，
 管理基金多單減少10517口，空單減少8780口，
 淨空單較前一週增加1737口至18105口。

數據日期	前期OI	本期OI	增減	增減	週五收盤價	較前週變動
2026/04/14	263756	234377	-29379	-11.14%	3540	↑ +539
分類	多單OI	增減	空單OI	增減	多空淨部位	淨部位變動
生產商	52107	-4782	71700	-426	-19593	-4356
互換交易	60873	-1119	15921	-5940	+44952	+4821
管理基金	62176	-10517	80281	-8780	-18105	-1737
其他	47489	-13311	56019	-13459	-8530	+148

週五收盤價與13週與52週平均線

— CC — 13週 3585.7 — 52週 6529.2



淨部位佔總OI% 生產 -8.4% 互換 +19.2% 管理 -7.7% 其他 -3.6%

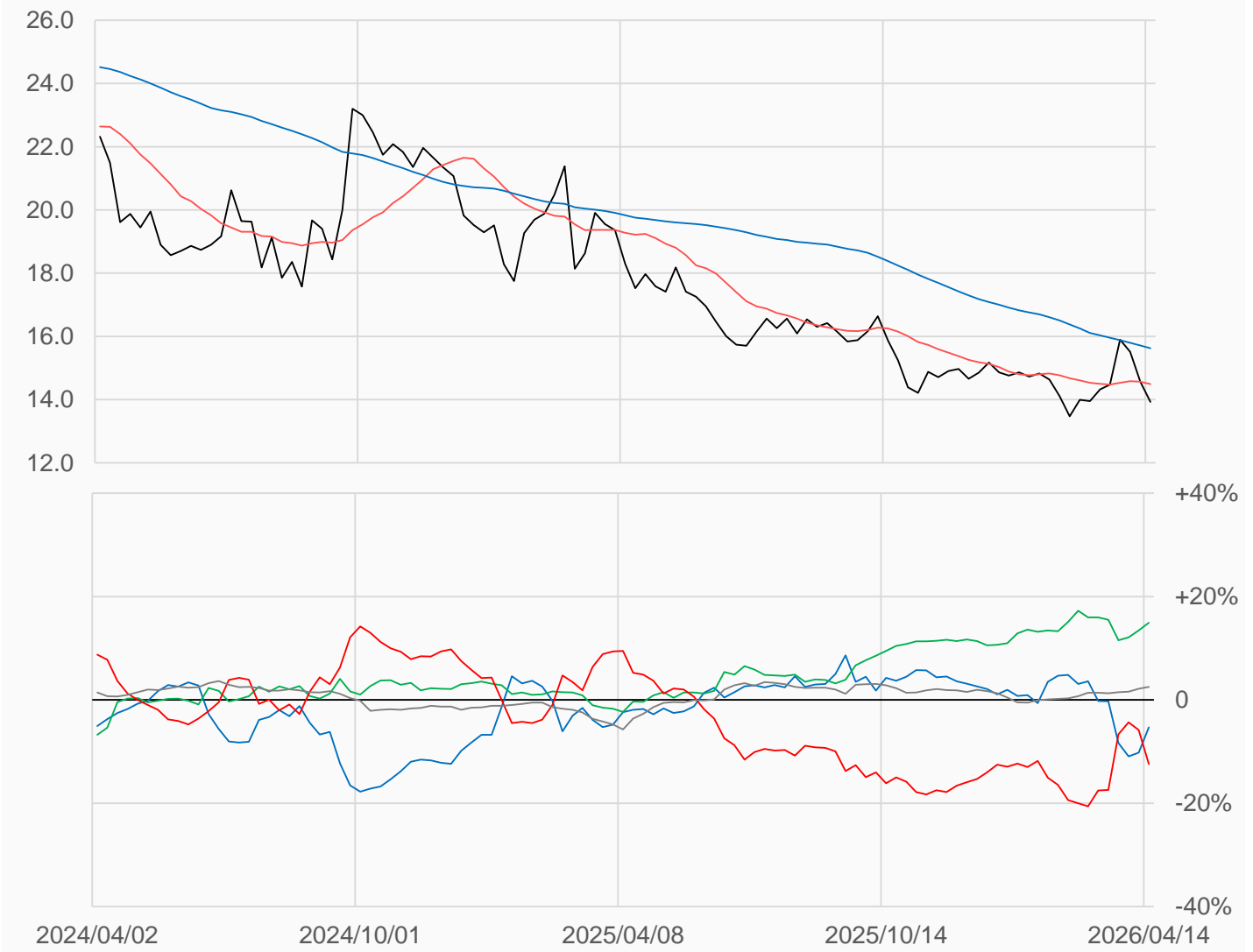
11號糖

11號糖較前一週下跌0.64點收在13.93點，
 管理基金多單減少34957口，空單增加42083口，
 淨空單較前一週增加77040口至142336口。

數據日期	前期OI	本期OI	增減	增減	週五收盤價	較前週變動
2026/04/14	1120593	1146235	+25642	+2.29%	13.93	↓ -0.64
分類	多單OI	增減	空單OI	增減	多空淨部位	淨部位變動
生產商	316180	+51244	377445	-2289	-61265	+53533
互換交易	289890	+7073	118956	-13191	+170934	+20264
管理基金	219941	-34957	362277	+42083	-142336	-77040
其他	224205	-1563	195679	-6154	+28526	+4591

週五收盤價與13週與52週平均線

— SB — 13週 14.493 — 52週 15.624



淨部位佔總OI% 生產 -5.3% 互換 +14.9% 管理 -12.4% 其他 +2.5%

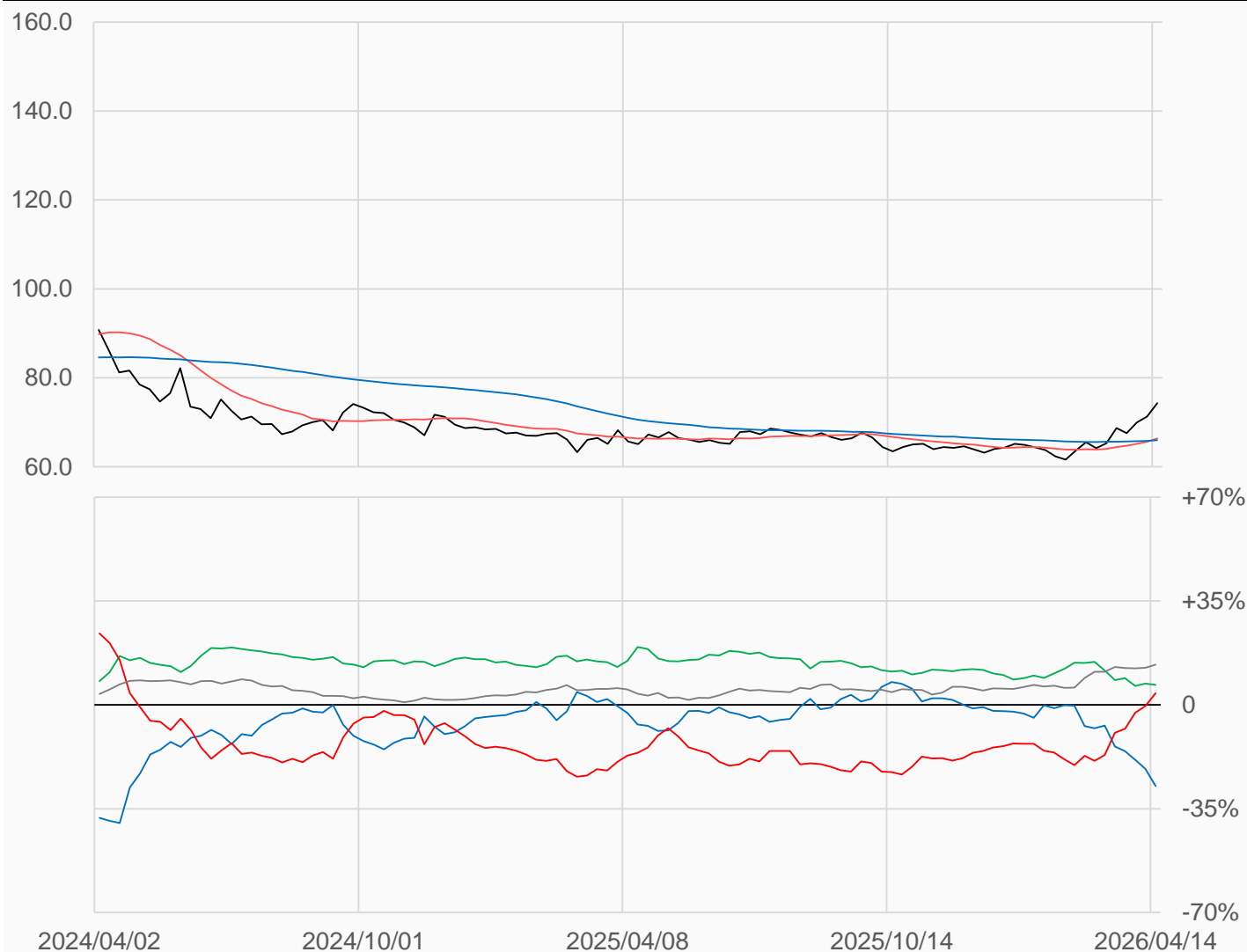
棉花

棉花較前一週上漲3.04點收在74.31點，
管理基金多單減少5654口，空單減少24499口，
淨多單較前一週增加18845口至16825口。

數據日期	前期OI	本期OI	增減	增減	週五收盤價	較前週變動
2026/04/14	467100	427192	-39908	-8.54%	74.31	↑ +3.04
分類	多單OI	增減	空單OI	增減	多空淨部位	淨部位變動
生產商	74361	-17015	191192	-980	-116831	-16035
互換交易	74085	-9066	45302	-4154	+28783	-4912
管理基金	103623	-5654	86798	-24499	+16825	+18845
其他	151813	-8869	93898	-8257	+57915	-612

週五收盤價與13週與52週平均線

— CT — 13週 66.338 — 52週 65.986



淨部位佔總OI% 生產 -27.3% 互換 +6.7% 管理 +3.9% 其他 +13.6%