

# 台股除權息點數預估

永豐期貨顧問事業部編制

2026/04/17

- 1.目前本報告的除息點數將較實際情況低估(因為部分個股尚未公布現金股利金額)
- 2.由於多數個股尚未公布實際除息日，因此依已知的股東會日期向後推算除息日
- 3.報告中**MSCI**為港交所摩根台指期之簡稱、**FTSE**則為新加坡交易所富時台指期

# 近月合約除息概況

製表日：2026/04/17 運用日：2026/04/20

項目	台指	電子	金融	非金電	櫃買	MSCI	FTSE
近月	05	05	05	05	05	04	04
月份	05	05	05	05	05	04	04
結算日	05/20	05/20	05/20	05/20	05/20	04/29	04/29
待蒸發(實)	(1.09)	(0.02)	(0)	(2.62)	(0.03)	(0)	(0.05)
待蒸發(實+估)	<b>1.09</b>	<b>0.02</b>	<b>0</b>	<b>2.62</b>	<b>0.04</b>	<b>0</b>	<b>0.05</b>
已蒸發	1.40	0.03	0	3.37	0.21	0	0.00
次月	06	06	06	06	06	05	05
月份	06	06	06	06	06	05	05
結算日	06/17	06/17	06/17	06/17	06/17	05/28	05/28
待蒸發(實)	(61.66)	(4.58)	(0)	(11.29)	(0.10)	(2.91)	(2.96)
待蒸發(實+估)	<b>115.15</b>	<b>7.92</b>	<b>1.01</b>	<b>43.98</b>	<b>0.38</b>	<b>0</b>	<b>0.05</b>
待蒸發	434.20	22.11	28.47	394.55	5.35	16.55	42.54
已蒸發	68.25	4.62	0	31.59	0.97	3.08	2.85
總預估點數	502.45	26.73	28.47	426.13	6.32	19.63	45.39

待蒸發：運用日當天(不含)至該合約結算期間，共需蒸發之點數；(實)：只考慮確定公布除息日；(實+估)：確定公布+模型預估公布之影響點數

即4/20盤中5月台指期逆價差尚須排除1.09點待蒸發點數；6月台指期逆價差尚須排除115.15點待蒸發點數

# 未來逐日蒸發點數

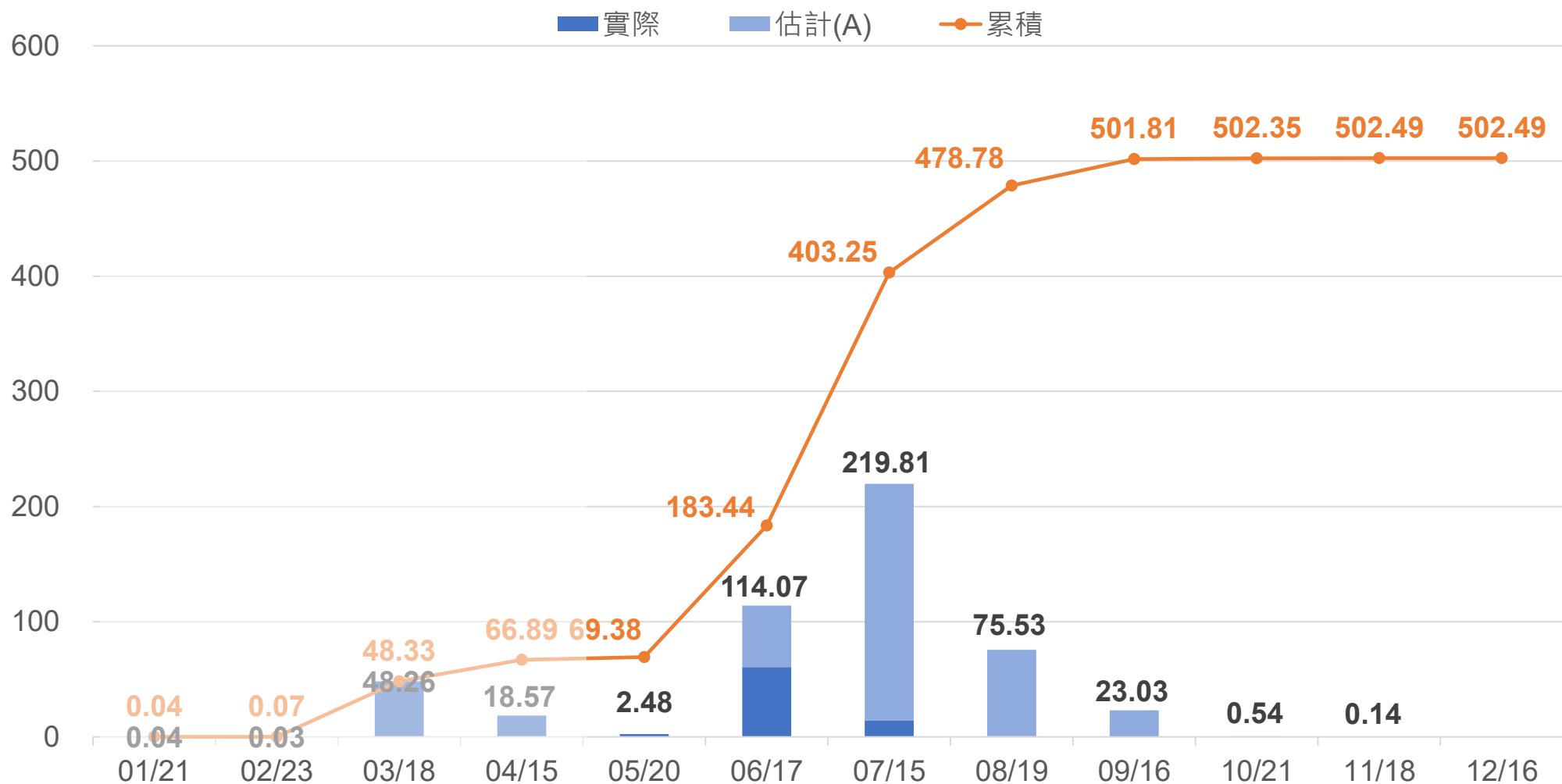
日期	台指	電子	金融	非金電	櫃買	MSCI	FTSE
2026/4/20							
2026/4/21							
2026/4/22							
2026/4/23	0.5	0.02		0.92	0.02		
2026/4/24	0.54	0.01		1.55			0.05
2026/4/27							
2026/4/28							
2026/4/29	0.04			0.14			
2026/4/30							
2026/5/1							
2026/5/4							
2026/5/5							

# 台指週合約預估影響點數

合約	結算日	當週蒸發	待蒸發	已蒸發	狀態
202604W1	2026/4/1	8.05	0	8.05	-
202604W2	2026/4/8	0.08	0	0.08	-
202604	2026/4/15	1.38	0	1.38	-
<b>202604W4</b>	<b>2026/4/22</b>	<b>1.4</b>	<b>0</b>	<b>1.4</b>	<b>交易中</b>
202604W5	2026/4/29	1.09	1.09	0	-
202605W1	2026/5/6	0	1.09	0	-
202605W2	2026/5/13	0	1.09	0	-
202605	2026/5/20	0	1.09	0	-
202605W4	2026/5/27	1.07	2.16	0	-

# 全年蒸發點數估計-台指

橘字為年初至該月結算之累積值  
黑字為該合約(近月期間)之蒸發點

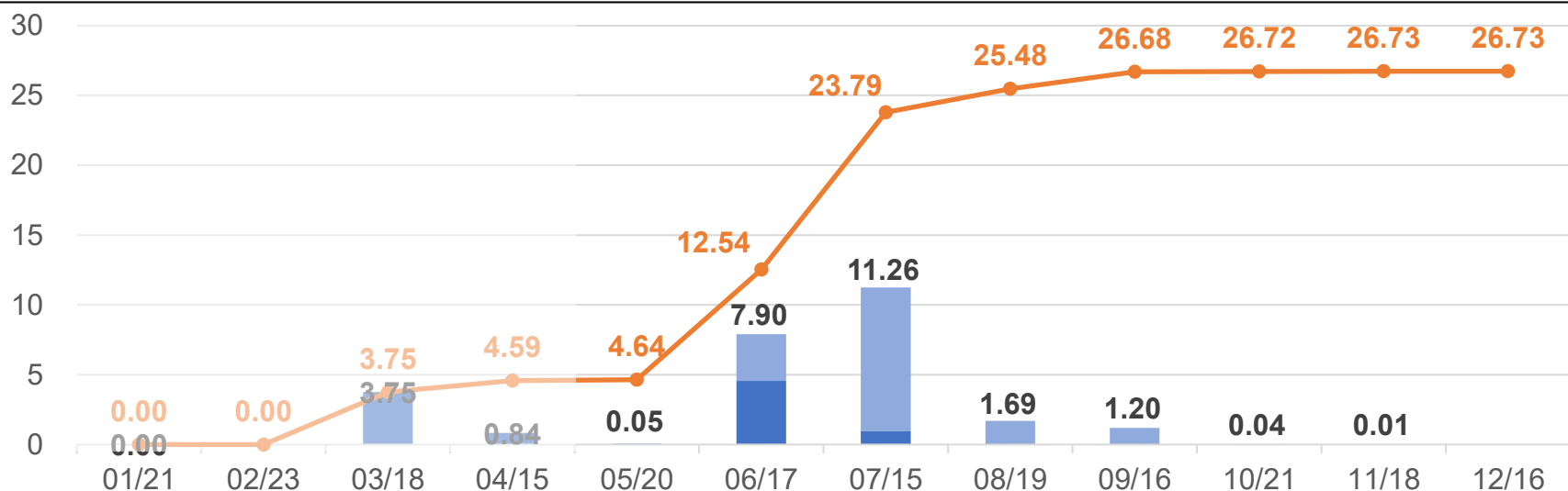


(估計代表尚未公布實際除息日，依已知的股東會日期往後推算)

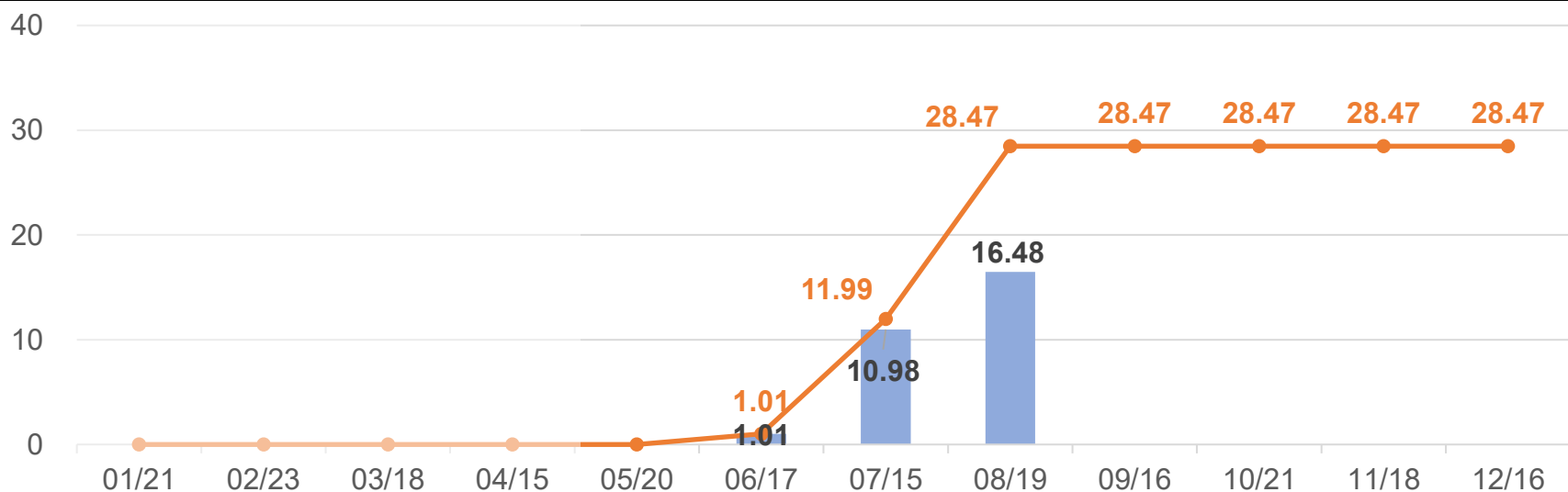
# 全年蒸發點數估計-電子、金融

橘字為年初至該月結算之累積值  
黑字為該合約(近月期間)之蒸發點

## 電子

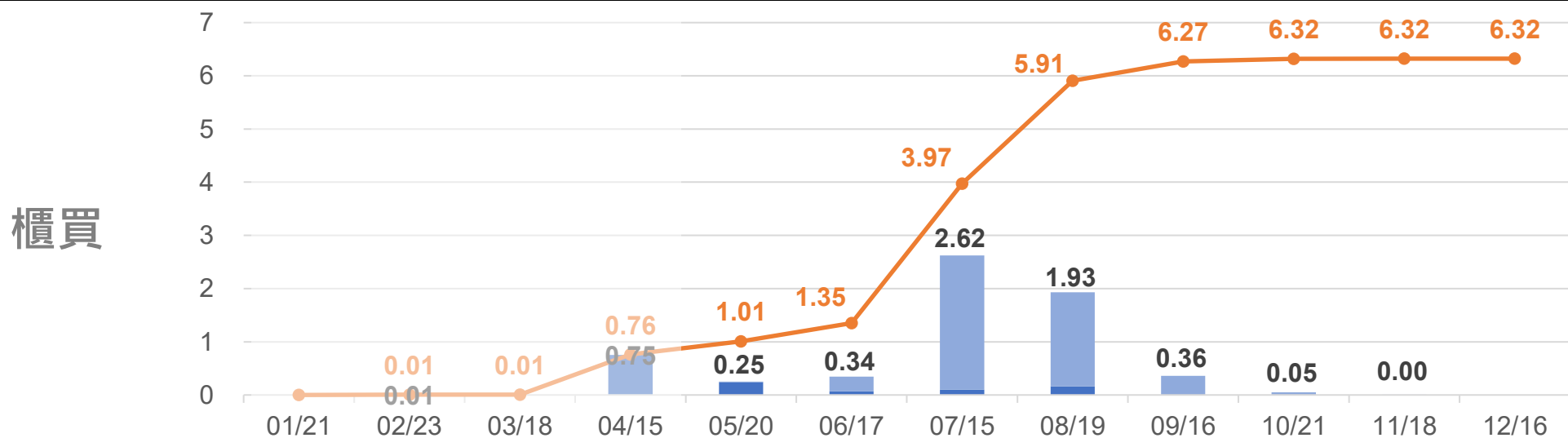
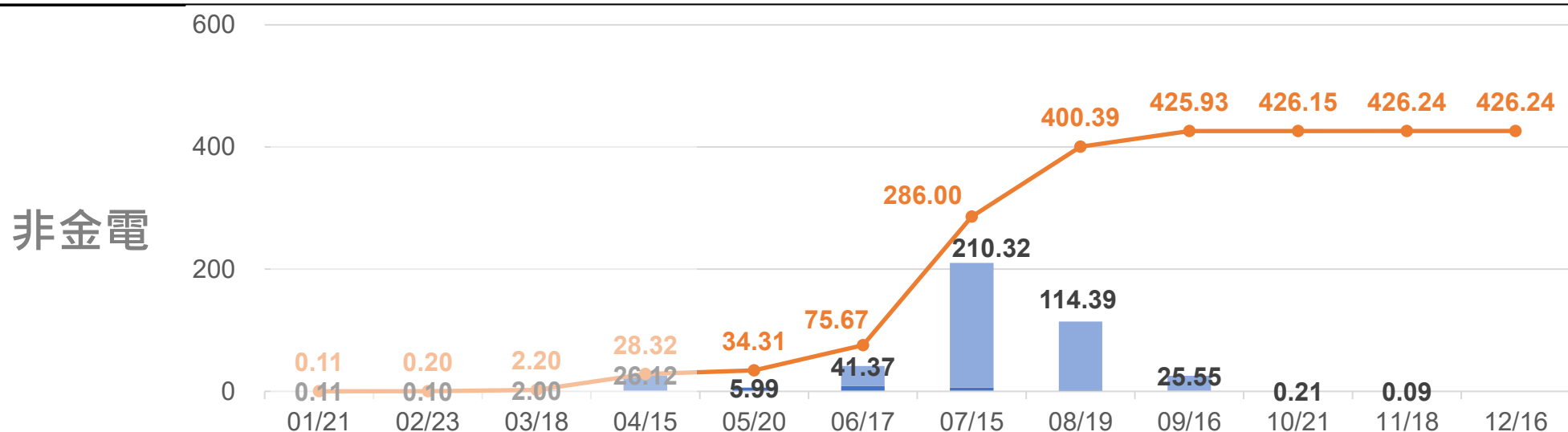


## 金融



# 全年蒸發點數估計-非金電、櫃買

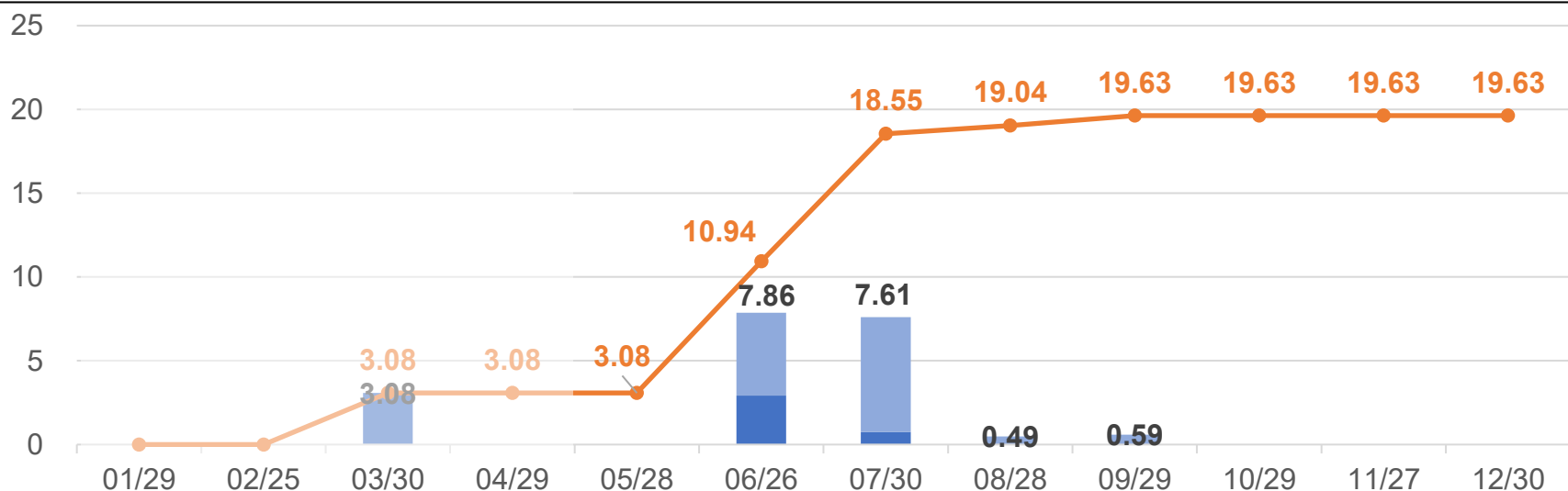
橘字為年初至該月結算之累積值  
黑字為該合約(近月期間)之蒸發點



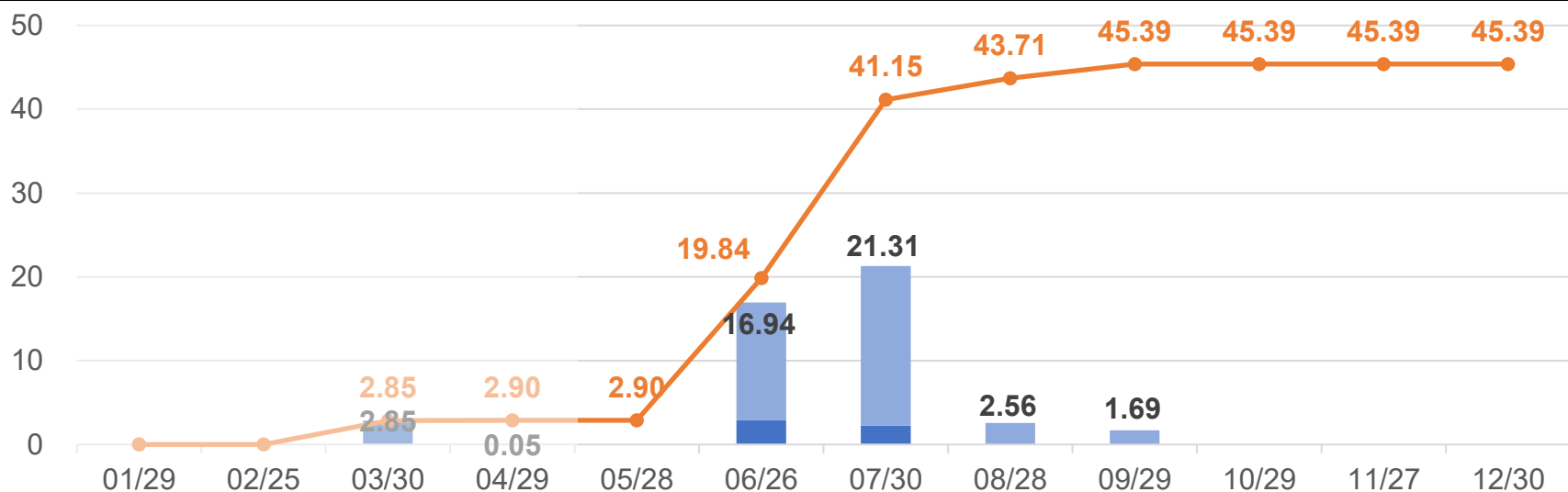
# 全年蒸發點數估計-MSCI、FTSE

橘字為年初至該月結算之累積值  
黑字為該合約(近月期間)之蒸發點

MSCI  
(摩台)



FTSE  
(富台)



# 台指待除息前50大

\*「估計」代表尚未公布除息日，依股東會日期向後推算  
 \*\*橘色區域代表對該指數影響點數，醒目數字代表影響程度排名前10

代號	股票	現金股利	日期	狀態	台指	電子	金融	MSCI	FTSE
2330	台積電	6	6/11	實際	47.65	3.75		2.63	1.65
3481	群創	1	6/11	估計	2.45	0.19		0.1	0.43
2382	廣達	15.6	6/15	估計	18.45	1.45		0.96	2.4
4938	和碩	4	6/15	實際	3.29	0.26		0.18	0.45
2385	群光	7.2	6/15	實際	1.68	0.13			0.24
2308	台達電	11.6	6/16	估計	9.23	0.73		0.31	1.31
6669	緯穎	145	6/16	估計	8.25	0.65		0.48	0.88
2207	和泰車	20	6/16	估計	3.41			0.18	0.33
2105	正新	1.8	6/17	實際	1.79			0.08	0.2
2615	萬海	3	6/18	估計	2.58			0.06	0.21

# 台指待除息前50大

\*「估計」代表尚未公布除息日，依股東會日期向後推算  
 \*\*橘色區域代表對該指數影響點數，醒目數字代表影響程度排名前10

代號	股票	現金股利	日期	狀態	台指	電子	金融	MSCI	FTSE
2327	國巨*	6	6/19	估計	3.81	0.3		0.18	0.54
3231	緯創	5.5	6/22	估計	5.36	0.42		0.44	0.98
6505	台塑化	1.2	6/22	估計	3.5				0.08
2603	長榮	16	6/23	估計	10.61			0.41	1.01
2357	華碩	42	6/23	估計	9.55	0.75		0.77	1.67
2347	聯強	4.2	6/23	估計	2.15	0.17			0.3
2303	聯電	2.6	6/26	估計	10.02	0.79		0.48	1.77
4904	遠傳	3.81	6/26	估計	4.21	0.33		0.15	0.39
3045	台灣大	4.8	6/29	估計	5.47	0.43		0.2	0.4
3044	健鼎	12.7	6/30	估計	2.04	0.16			0.33

# 台指待除息前50大

\*「估計」代表尚未公布除息日，依股東會日期向後推算  
 \*\*橘色區域代表對該指數影響點數，醒目數字代表影響程度排名前10

代號	股票	現金股利	日期	狀態	台指	電子	金融	MSCI	FTSE
1101	台泥	0.8	6/30	估計	1.89			0.13	0.31
2317	鴻海	7.2	7/1	估計	30.79	2.42		2.49	5.12
2885	元大金	1.8	7/1	估計	7.35		6.27	0.35	1.14
2356	英業達	2	7/2	估計	2.2	0.17		0.13	0.3
1402	遠東新	1.25	7/2	估計	2.05			0.11	0.22
1303	南亞	0.8	7/2	估計	1.94			0.07	0.23
2412	中華電	5.2	7/3	估計	12.35	0.97		0.48	1.16
5876	上海商銀	1.8	7/6	估計	2.68		2.29	0.18	0.4
1102	亞泥	2.3	7/6	估計	2.5			0.15	0.31
2454	聯發科	24.5	7/7	實際	12.03	0.95		0.72	2.1

# 台指待除息前50大

\*「估計」代表尚未公布除息日，依股東會日期向後推算  
 \*\*橘色區域代表對該指數影響點數，醒目數字代表影響程度排名前10

代號	股票	現金股利	日期	狀態	台指	電子	金融	MSCI	FTSE
2404	漢唐	40	7/8	估計	2.33	0.18			0.38
3034	聯詠	23	7/9	估計	4.29	0.34		0.32	0.77
3036	文曄	7.8	7/13	估計	3.34	0.26			0.4
2618	長榮航	2	7/13	估計	3.31			0.13	0.32
2609	陽明	2	7/13	估計	2.14			0.09	0.2
7769	鴻勁	65	7/14	估計	3.58	0.28			
1216	統一	3	7/16	估計	5.22			0.39	0.86
2395	研華	11.2	7/17	估計	2.97	0.23		0.11	0.3
2633	台灣高鐵	1.15	7/20	估計	1.98			0.06	0.14
2884	玉山金	1.4	7/23	估計	6.93		5.92	0.49	1.25