



SGX

TSR20橡膠日報

2026年4月17日 永豐期貨顧問事業部編制

# TSR20橡膠期貨收盤行情表

月份	結算	變動	變動%	交易量	OI	OI增減	跨月	價差	變動
05	203.4	-0.1	▼ 0.05%	833	4420	-562	05/06	-0.5	+0.1
06	202.9	0	- 0	1536	14853	-701	06/07	+0.2	+0.1
07	203.1	+0.1	▲ 0.05%	2731	17741	+291	07/08	0	0
08	203.1	+0.1	▲ 0.05%	1318	8854	-17	08/09	+0.1	+0.1
09	203.2	+0.2	▲ 0.10%	1239	9170	+480	09/10	-0.1	-0.1
10	203.1	+0.1	▲ 0.05%	385	4238	+168	10/11	+0.1	+0.1
11	203.2	+0.2	▲ 0.10%	175	4322	+39	11/12	+0.3	-0.1
12	203.5	+0.1	▲ 0.05%	65	1374	+50	12/01	+0.2	+0.1
01	203.7	+0.2	▲ 0.10%	29	591	+22	01/02	+0.2	+0.0
02	203.9	+0.2	▲ 0.10%	20	177	+19	02/03	+0.1	-0.0
03	204.0	+0.2	▲ 0.10%	2	100	0	03/04	+0.3	+0.0
04	204.3	+0.2	▲ 0.10%	0	0	0	跨月價差 = 遠月 - 近月		

# 橡膠期貨最熱絡月份(第3個月)日K連續圖



# 橡膠期貨近3個月價格走勢圖

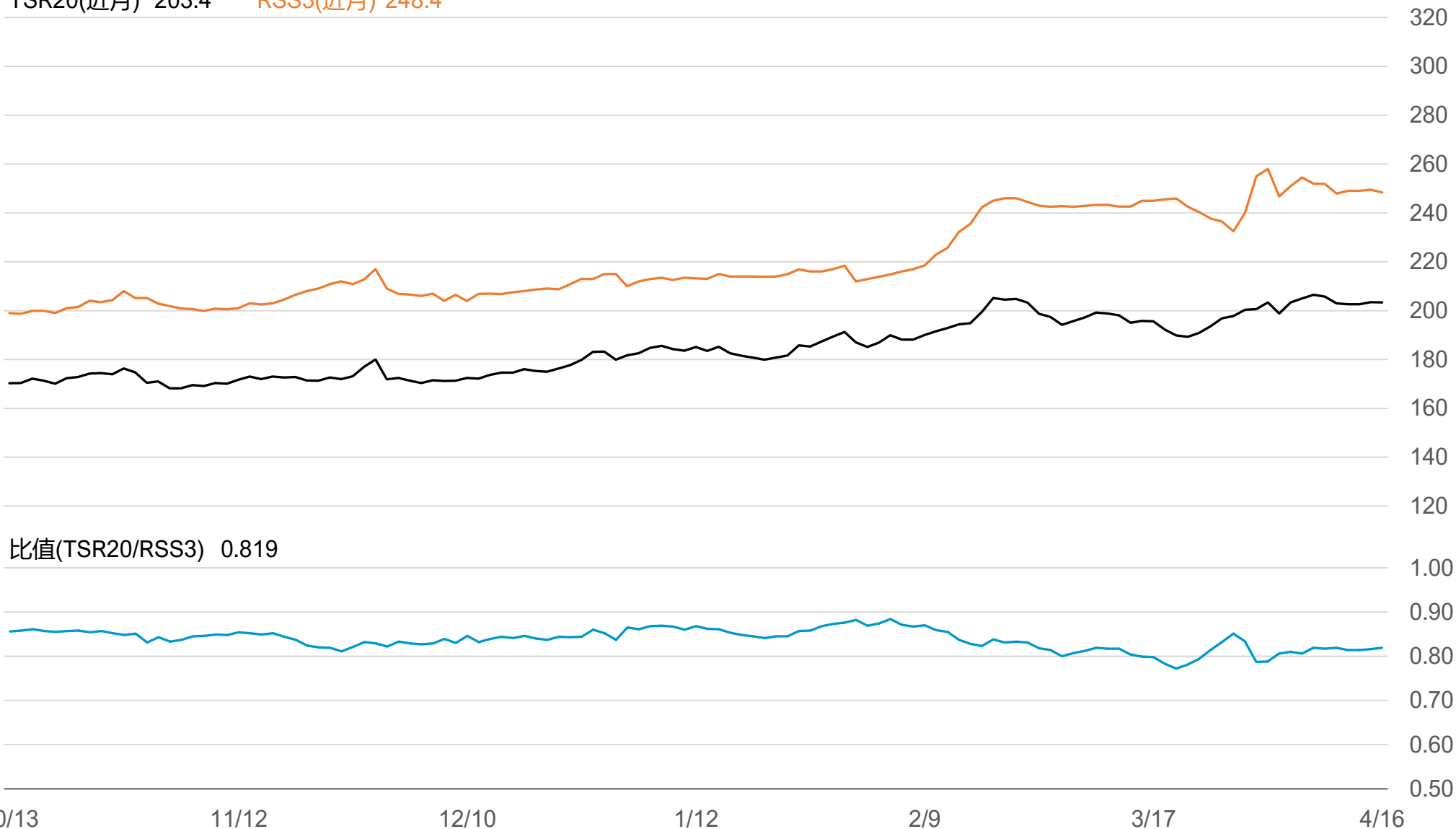
5月 203.4    6月 202.9    7月 203.1



# SGX TSR20/RSS3比值走勢圖

TSR20(近月) 203.4

RSS3(近月) 248.4



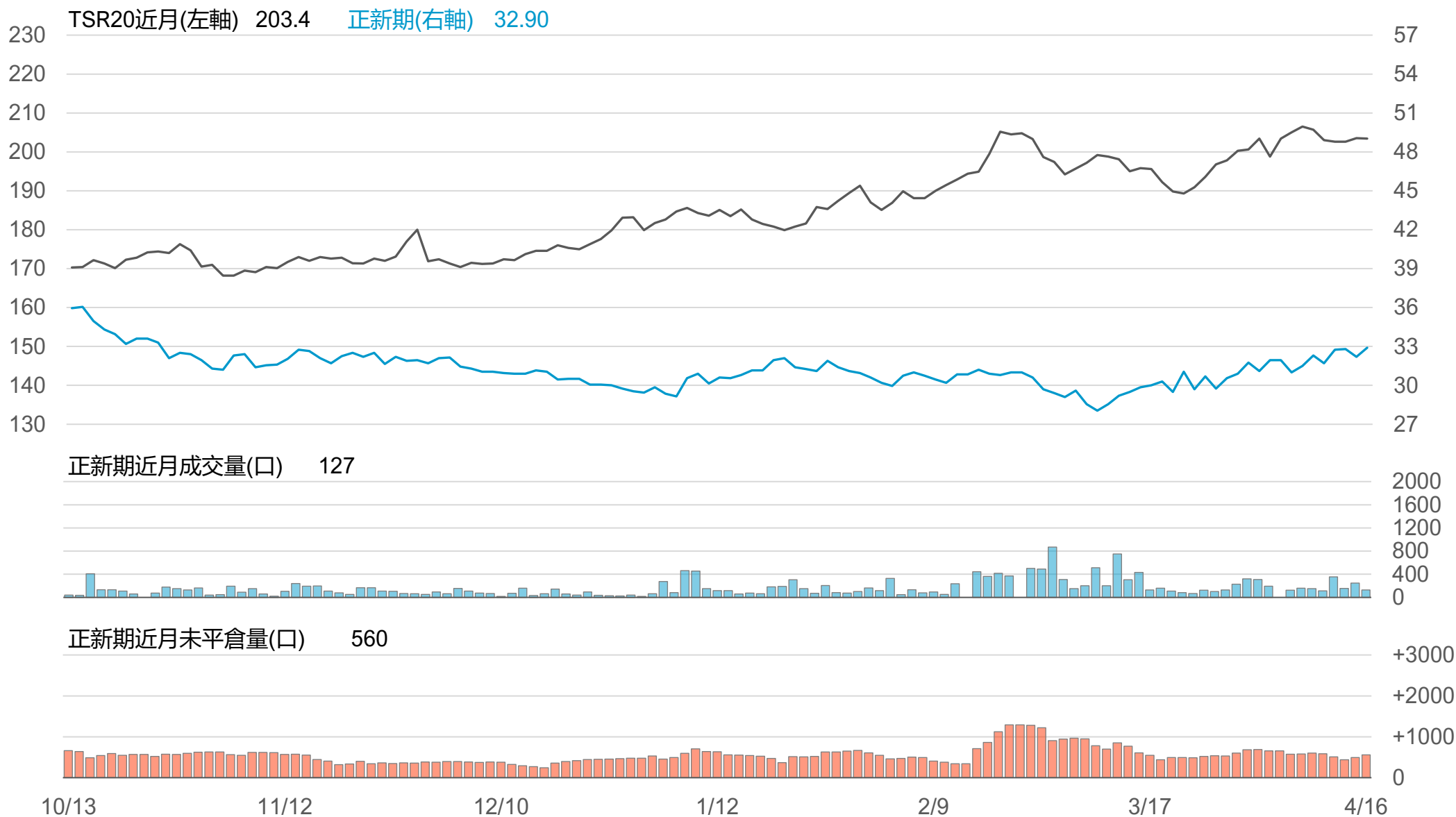
# 橡膠個股期收盤行情 - 正新(2105)

代碼	月份	收盤	變動	變動%	成交量(口)	OI(口)	增減(口)
FK	05	32.9	+0.70 ▲	2.17%	127	560	+66
FK	06	32.6	+0.70 ▲	2.19%	0	0	0

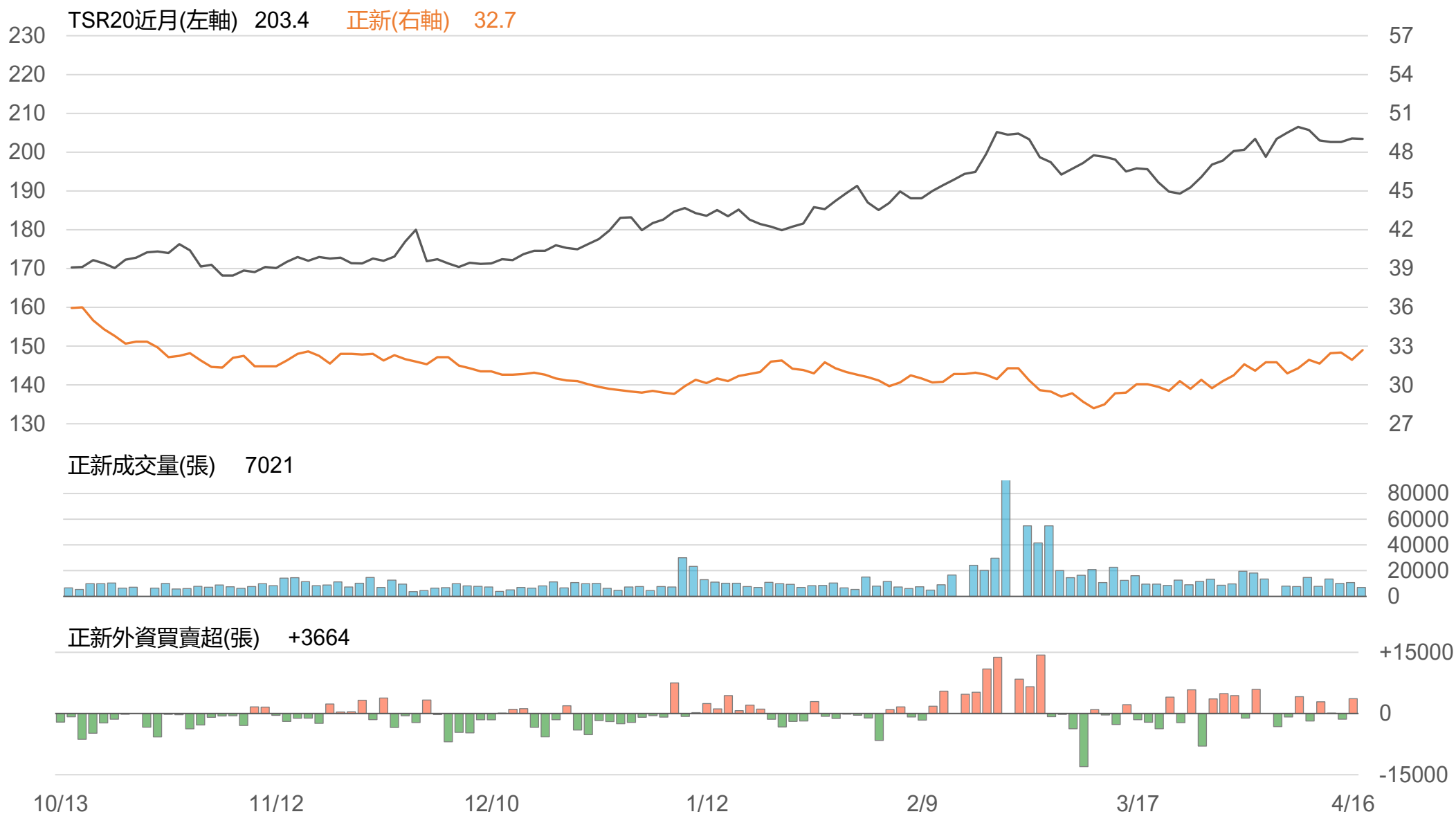
## 橡膠類股收盤行情

代號	公司	收盤	變動	變動%	成交量(張)	外資買賣超	
						連續(日)	累計(張)
2105	正新	32.7	+0.75 ▲	2.35%	7021	連1買	+3664
2101	南港	36.45	-0.05 ▼	0.14%	1265	連1買	+43
2102	泰豐	19.2	-0.05 ▼	0.26%	204	連3賣	-522
2106	建大	18.65	+0.25 ▲	1.36%	515	連4買	+747
2109	華豐	14.75	+0.05 ▲	0.34%	74	連5買	+170

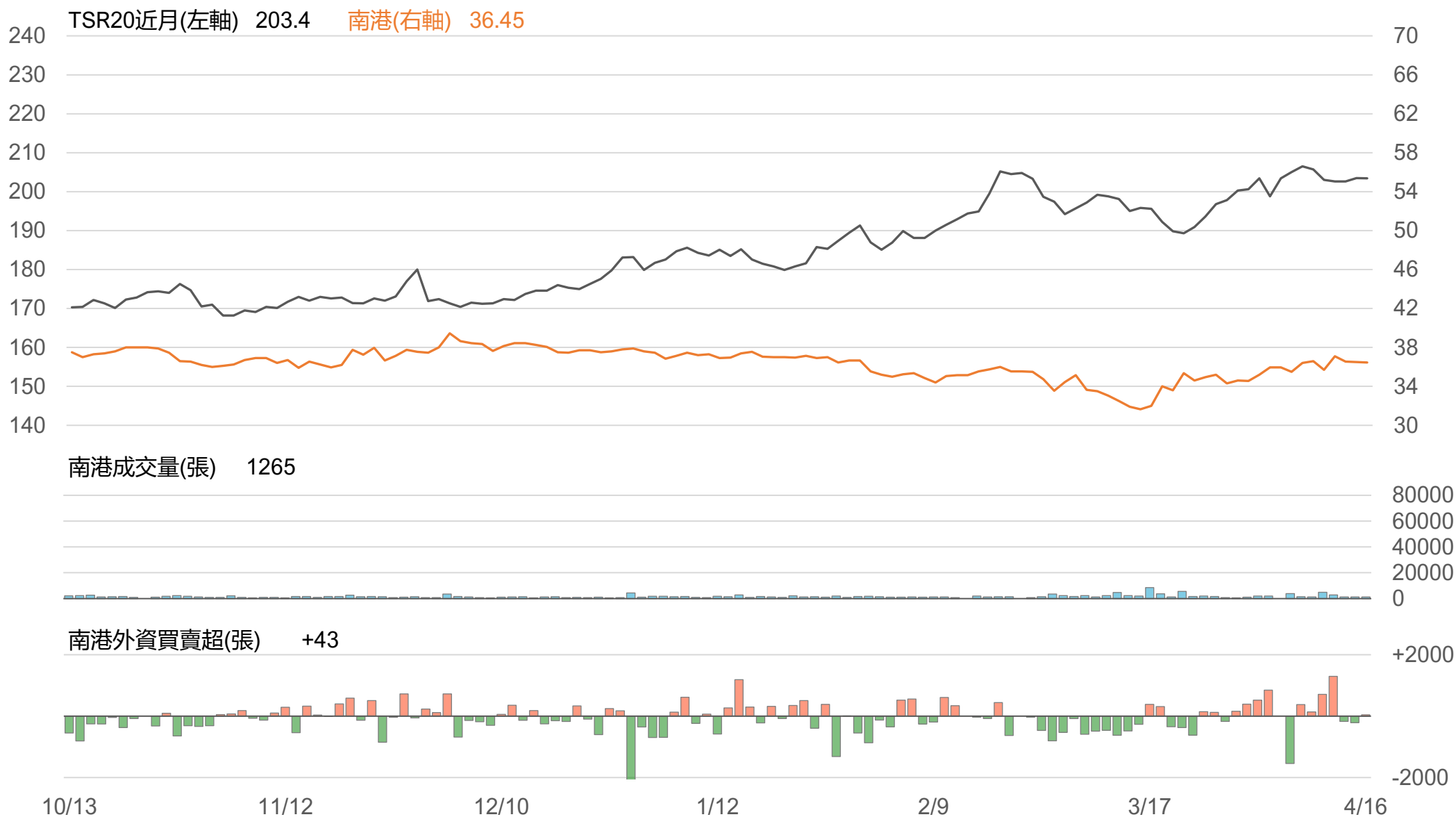
# TSR20 / 正新期(FK)



# TSR20 / 正新(2105)



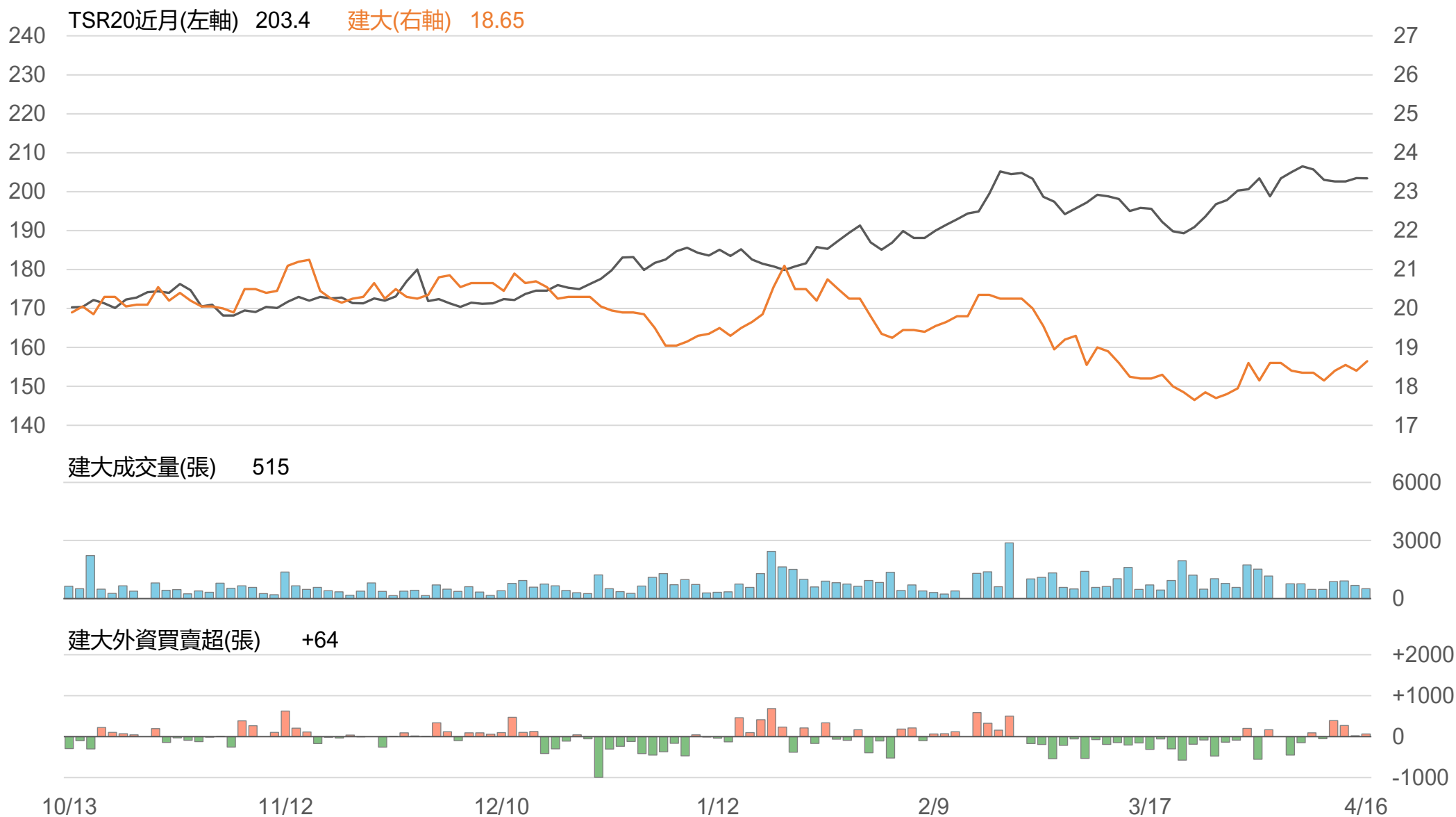
# TSR20 / 南港(2101)



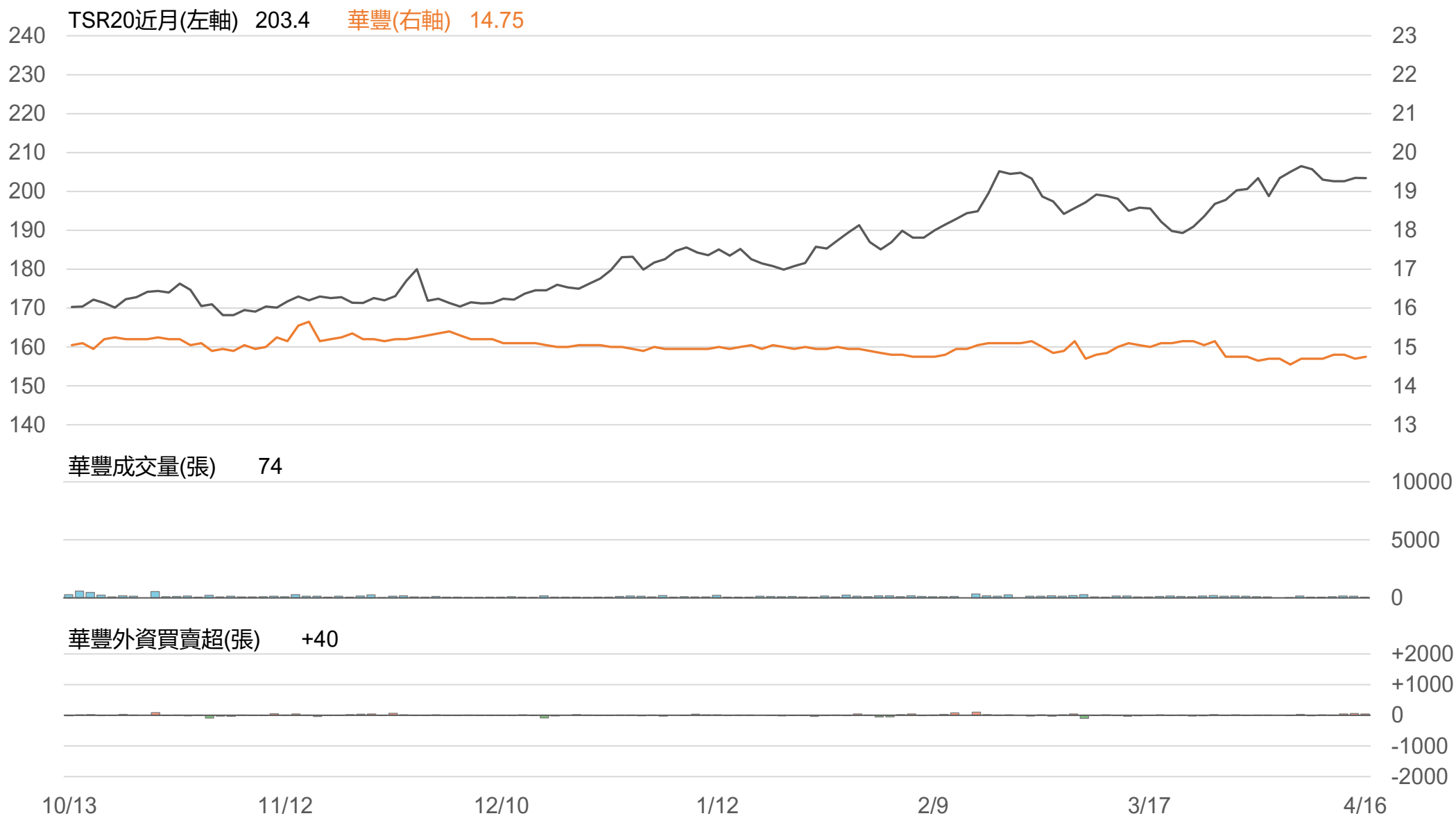
# TSR20 / 泰豐(2102)



# TSR20 / 建大(2106)



# TSR20 / 華豐(2109)



# 敬語

---

本研究報告純屬研究性質僅供參考，不保證其完整性及精確性，報告內容具時效性，邇後若有變更，本公司將不做預告或主動更新。交易人應審慎考量本身之需求及交易可能衍生之風險，並就交易結果自行負責，本公司恕不負任何法律責任，亦不作任何保證。未經本公司授權，禁止以任何形式複製、轉載或節錄。

永豐期貨股份有限公司 | 台北市重慶南路一段2號8樓 | 02-2381-1799 | 114年金管期總字第010號 | 顧問事業部