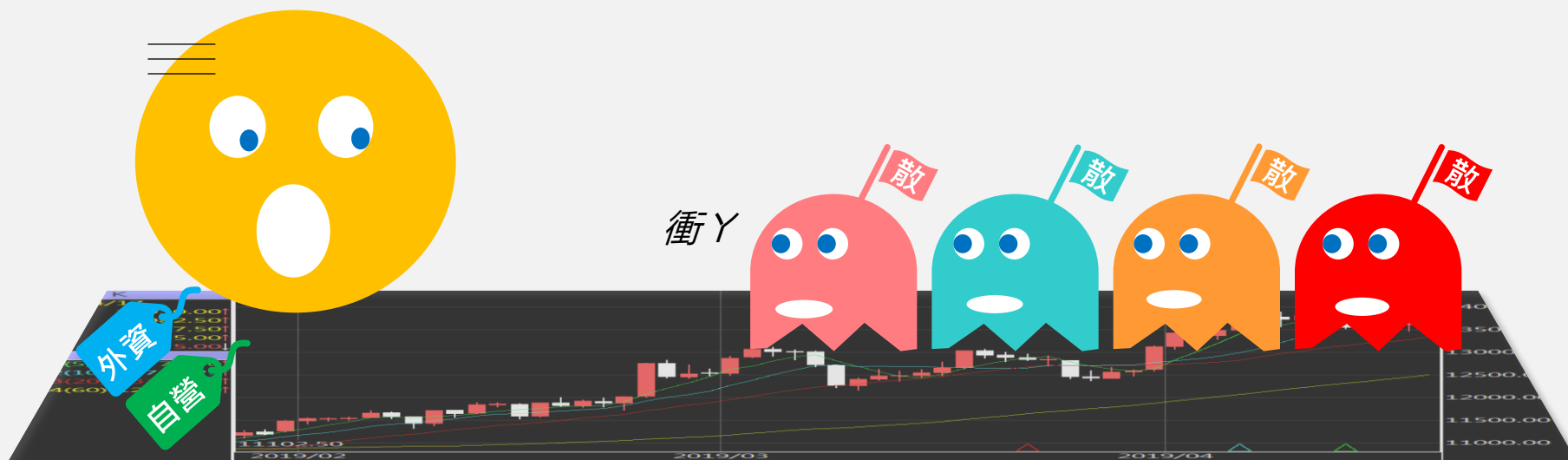


台指期晨報

永豐期貨顧問事業部編製



夜盤期權籌碼 (單日交易淨部位, 單位: 口/億元)

	大台 (口數)	小台 (口數)	微台 (口數)	大台+ 小台/4+ 微台/20	Call (口數)	Put (口數)	Call (金額)	Put (金額)
外資	-1722	-2752	-2918	-2555.9	+278	+156	-0.030	-0.028
投信	0	0	0	0	0	0	0	0
自營	+275	-664	-9091	-345.55	-1927	+1469	-0.975	+0.146
合計	-1447	-3416	-12009	-2901	-1649	+1625	-1.005	+0.118

歐美收盤行情表

標的	收盤	漲跌	漲跌幅	今年以來	0% (52週低)	↔	100% (52週高)
道瓊指數	48578.72	+115.00	+0.24%	+1.1%			85%
標普五百	7041.28	+18.33	+0.26%	+2.9%			99%
那斯達克	24102.7	+86.68	+0.36%	+3.7%			99%
費城半導	9329.3457	+90.06	+0.97%	+31.7%			100%
羅素2000	2719.6018	+5.94	+0.22%	+9.6%			98%
美元指數	98.19	+0.13	+0.13%	-0.1%	41%		
VIX指數	17.94	-0.23	-1.27%	+20.0%	20%		
時報金融	10589.99	+30.41	+0.29%	+6.6%			87%
法國CAC	8262.7001	-11.87	-0.14%	+1.4%			73%
德國DAX	24154.4707	+87.77	+0.36%	-1.4%			70%

亞洲收盤行情表

標的	收盤	漲跌	漲跌幅	今年以來	0% (52週低)	↔	100% (52週高)
加權指數	37132.02	+409.88	+1.12%	+28.2%			100%
日經指數	59518.34	+1384.10	+2.38%	+18.2%			99%
韓國指數	6226.0498	+134.66	+2.21%	+47.7%			97%
上證指數	4055.5468	+28.34	+0.70%	+2.2%			85%
恆生指數	26394.26	+446.94	+1.72%	+3.0%			76%
海峽指數	5007.83	-13.37	-0.27%	+7.8%			98%
印度指數	24196.75	-34.55	-0.14%	-7.4%	48%		
印尼指數	7621.38	-2.21	-0.03%	-11.9%	44%		
泰國指數	1489.73	-17.11	-1.14%	+18.3%			89%
越南指數	1819.83	+19.18	+1.07%	+2.0%			87%

重要美股表現

標的	收盤	漲跌	漲跌幅	標的	收盤	漲跌	漲跌幅
蘋果	263.4	-3.03	-1.14%	高通	134.47	+1.42	+1.07%
亞馬遜	249.7	+1.20	+0.48%	美光	457.23	+1.00	+0.22%
谷歌	336.02	-1.10	-0.33%	特斯拉	388.9	-3.05	-0.78%
臉書	676.87	+5.29	+0.79%	美孚石油	151.98	+2.97	+1.99%
奈飛	107.79	+0.08	+0.07%	梅西百貨	19.08	-0.07	-0.37%
微軟	420.26	+9.04	+2.20%	沃爾瑪	124.82	+0.06	+0.05%
英特爾	68.5	+3.56	+5.48%	家得寶	337.15	-1.76	-0.52%
台積電A	363.35	-11.75	-3.13%	耐吉	45.7	+0.26	+0.57%
輝達	198.35	-0.52	-0.26%	摩根大通	309.95	+4.02	+1.31%
德州儀器	223.1	+6.81	+3.15%	輝瑞製藥	27.22	+0.03	+0.11%

台灣期交所夜盤行情表

商品	月份	收盤	漲跌	漲跌幅	成交量	合約歷史高	合約歷史低
台指	05	37143	-506 ↓	1.34%	60989	37666	31357
	06	37268	-478 ↓	1.27%	288	37748	20819
小台指	W4	36992	-489 ↓	1.30%	63	37491	34682
	W5	-	-	-	0	37325	36927
微台指	05	37141	-508 ↓	1.35%	156727	37666	31345
	06	37233	-513 ↓	1.36%	8933	37750	20700
電子	05	2340.05	-44.85 ↓	1.88%	191	2389.8	1976.2
	06	-	-	-	-	-	-

台灣期交所夜盤行情表

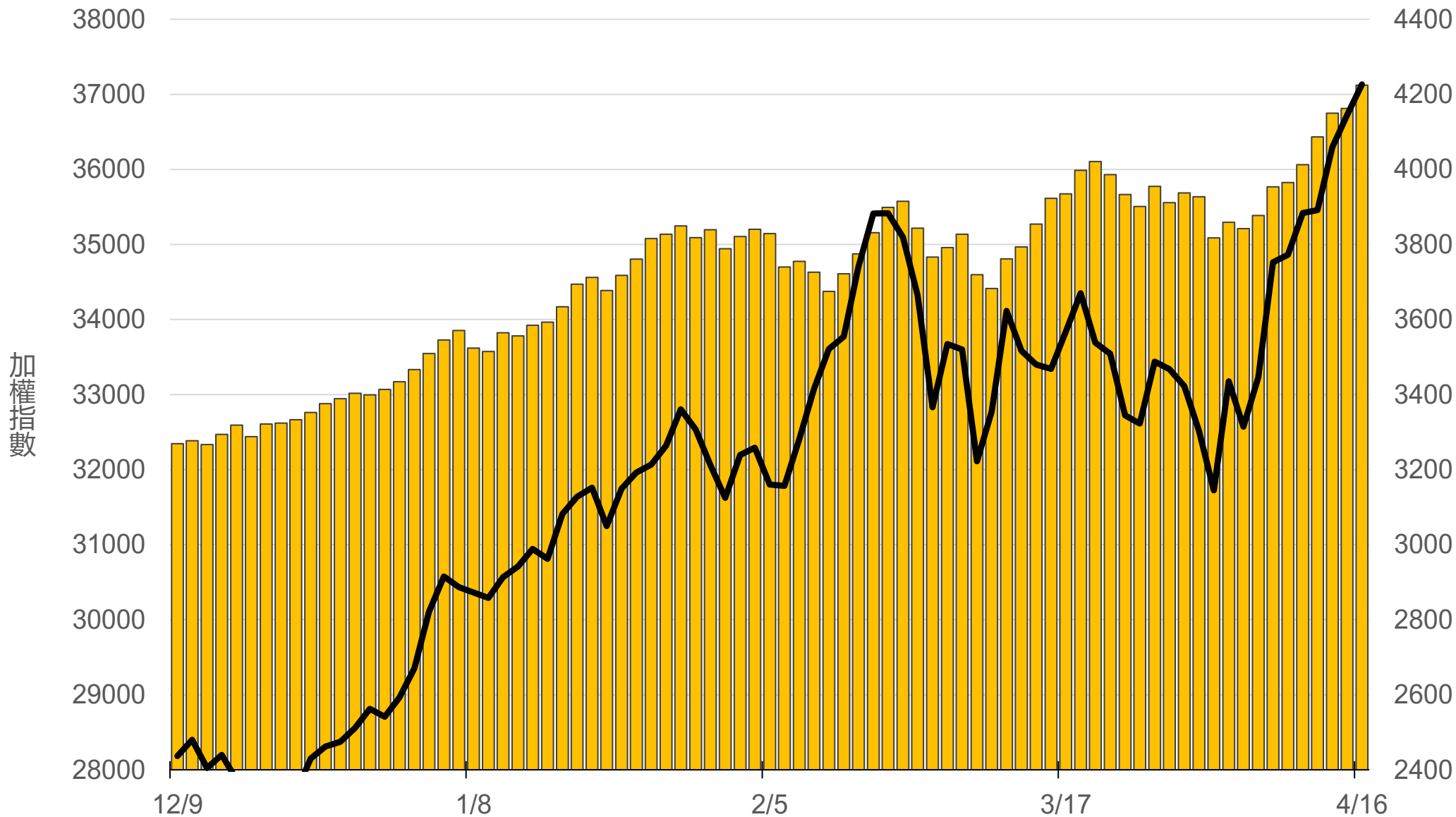
商品	月份	收盤	漲跌	漲跌幅	成交量	合約歷史高	合約歷史低
道瓊	06	48801	+51 ↑	0.10%	77	50949	45120
	09	48959	-98 ↓	0.20%	6	50799	45815
標普500	06	7078.25	+1.25 ↑	0.02%	38	7079	6370
	09	-	-	-	-	6877.75	6489.75
那斯達克	06	26451	-3 ↓	0.01%	519	26591	23060
	09	26547	-149 ↓	0.56%	6	26703	23490
黃金	04	-	-	-	-	5634	4324.1
	06	-	-	-	-	5486	4304.3
台幣黃金	04	18383.5	-62.5 ↓	0.34%	3	21350	16005.5
	06	18518.5	-61.5 ↓	0.33%	3	20933	16176
布蘭特	06	3130	+142 ↑	4.75%	13	3575	2172
	07	2961	+99 ↑	3.46%	2	3274	2764.5

台灣期交所夜盤行情表

商品	月份	收盤	漲跌	漲跌幅	成交量	合約歷史高	合約歷史低
歐元	06	1.1816	-0.0011 ↓	0.09%	31	1.2063	1.1478
	09	-	-	-	-	1.1857	1.1565
日圓	06	158.22	+0.23 ↑	0.15%	14	159.2	150.8
	09	-	-	-	-	157.75	155.76
英鎊	06	1.3543	-0.0014 ↓	0.10%	41	1.364	1.3198
	09	0	-	-	-	1.3524	1.3254
澳幣	06	-	-	-	-	0.7175	0.6691
	09	-	-	-	-	0.6969	0.6939
大美人	05	-	-	-	-	6.8986	6.7929
	06	-	-	-	-	7.046	6.7879
小美人	05	6.8033	+0.0010 ↑	0.01%	27	6.8936	6.7987
	06	-	-	-	-	7.112	6.7704

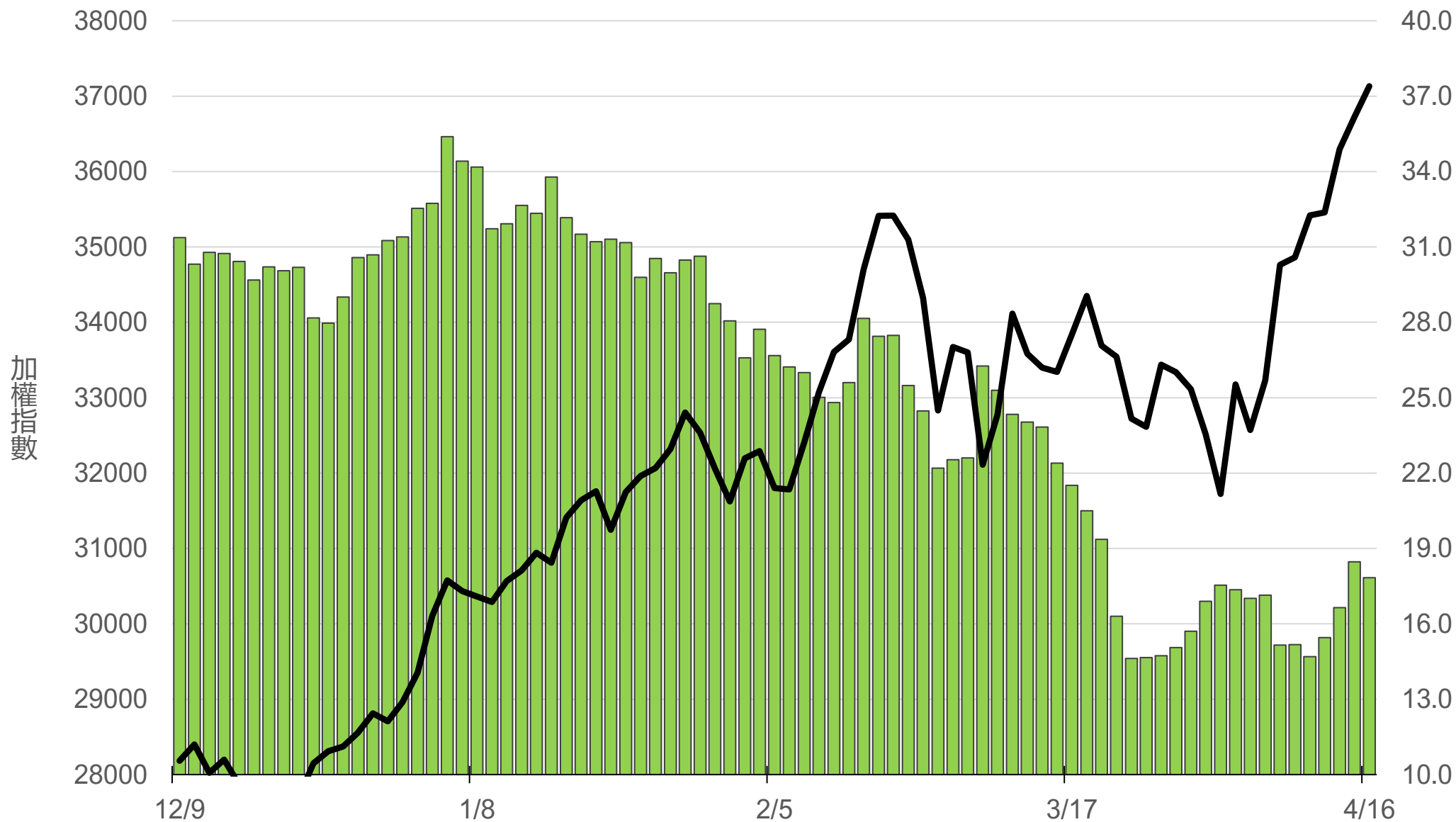
上市融資餘額(億元)

4224.1



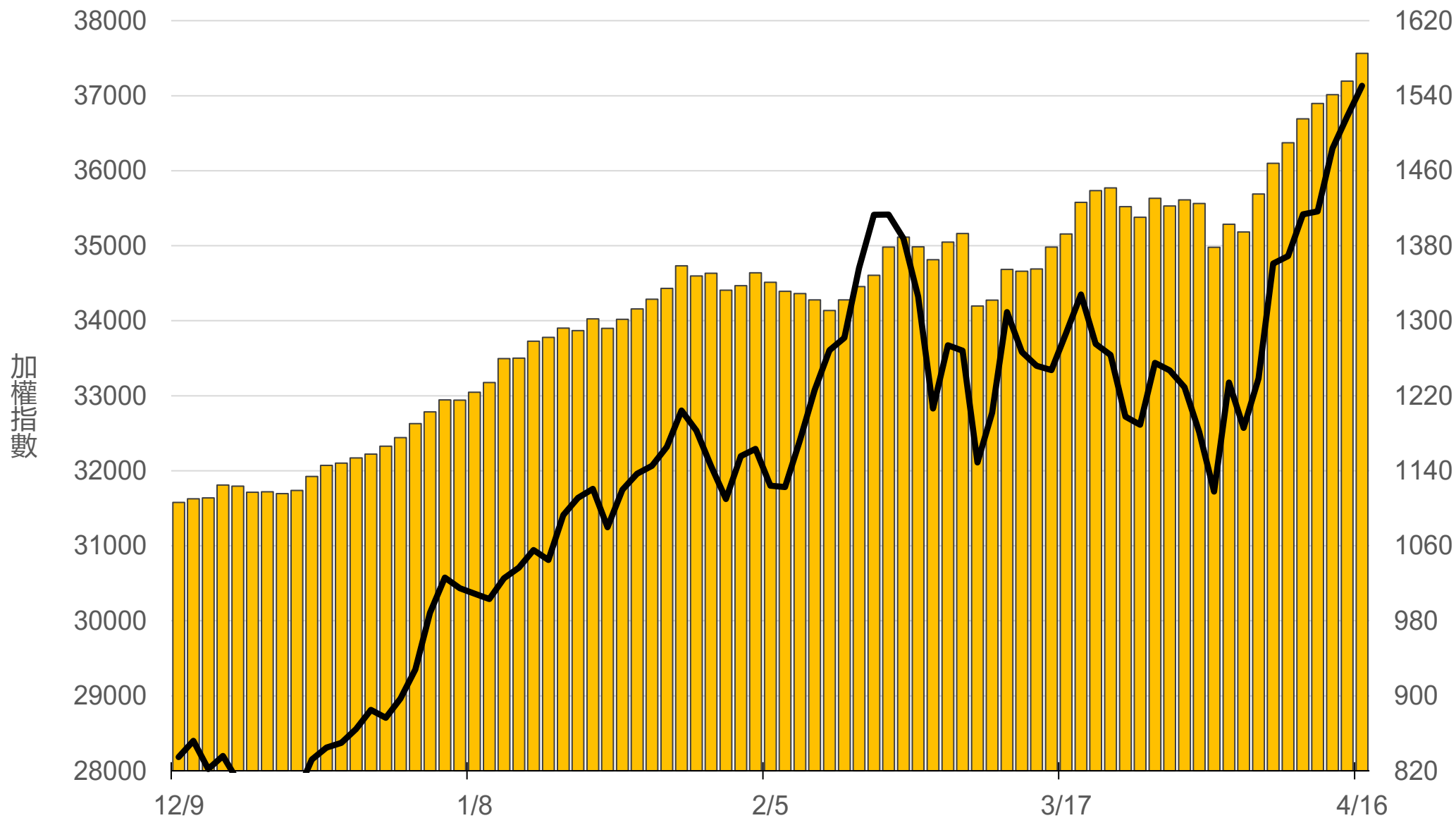
上市融券餘額(萬張)

17.8



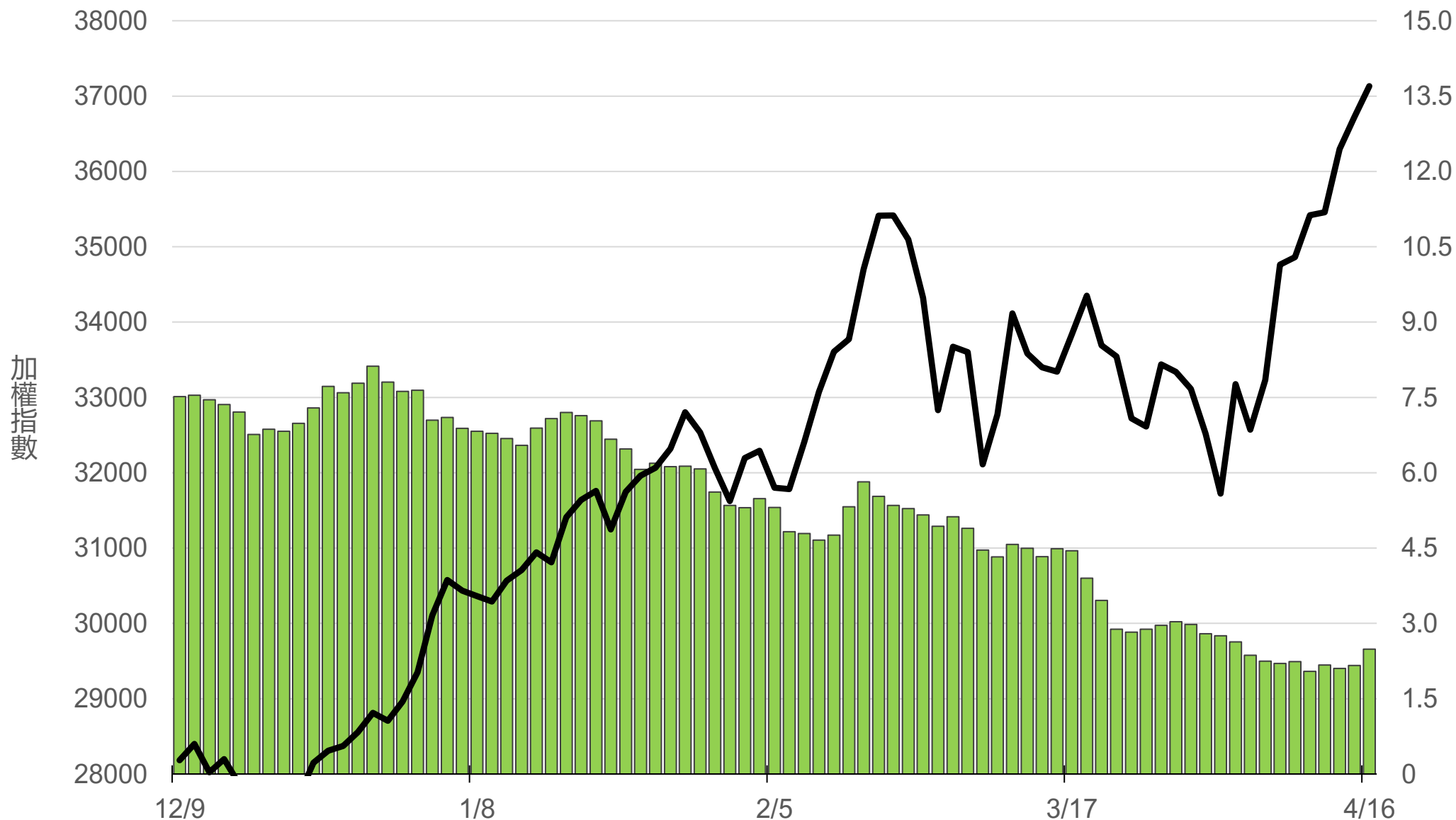
上櫃融資餘額(億元)

1585.1



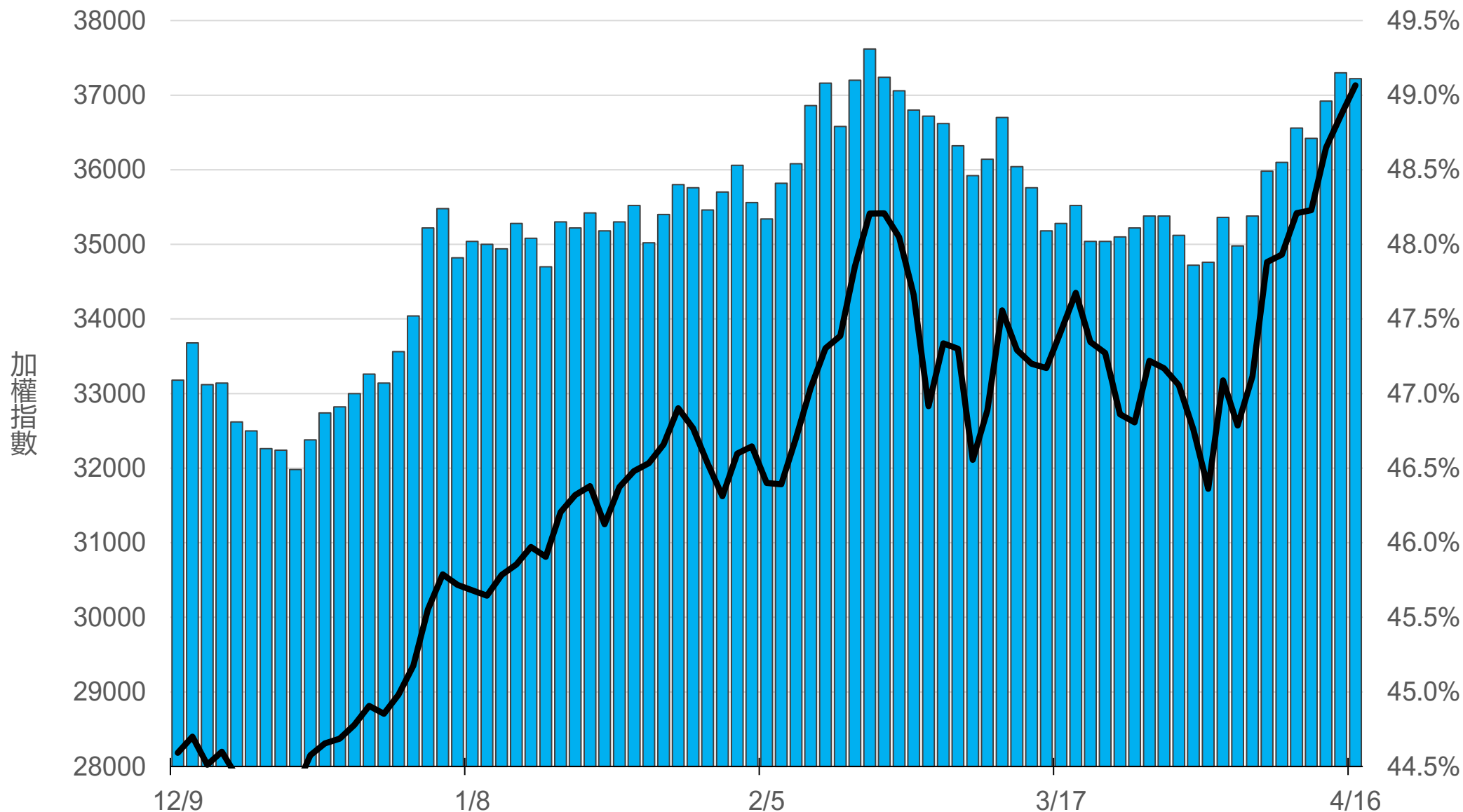
上櫃融券餘額(萬張)

2.5



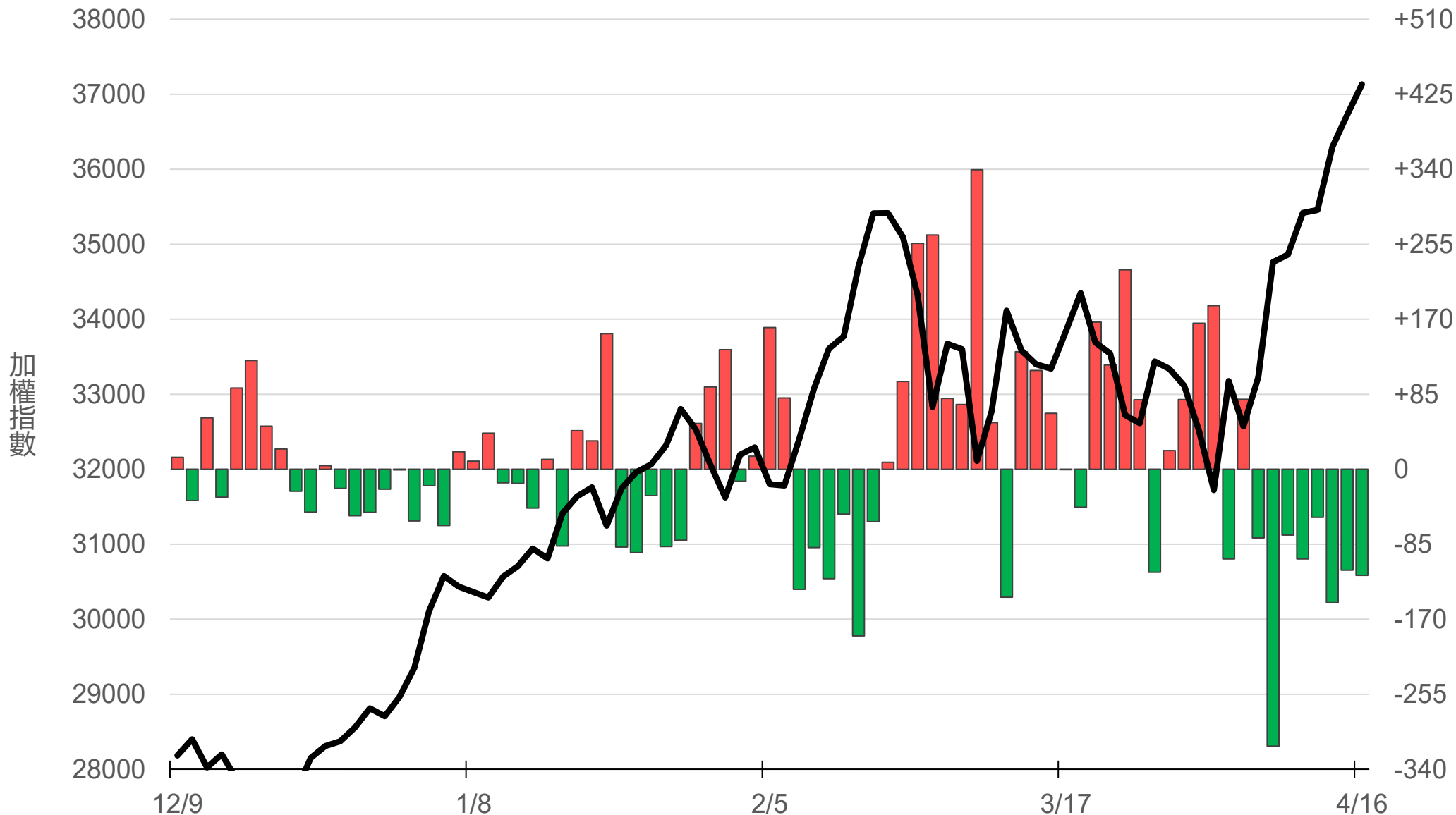
外資持股市值佔總市值%

49.11%



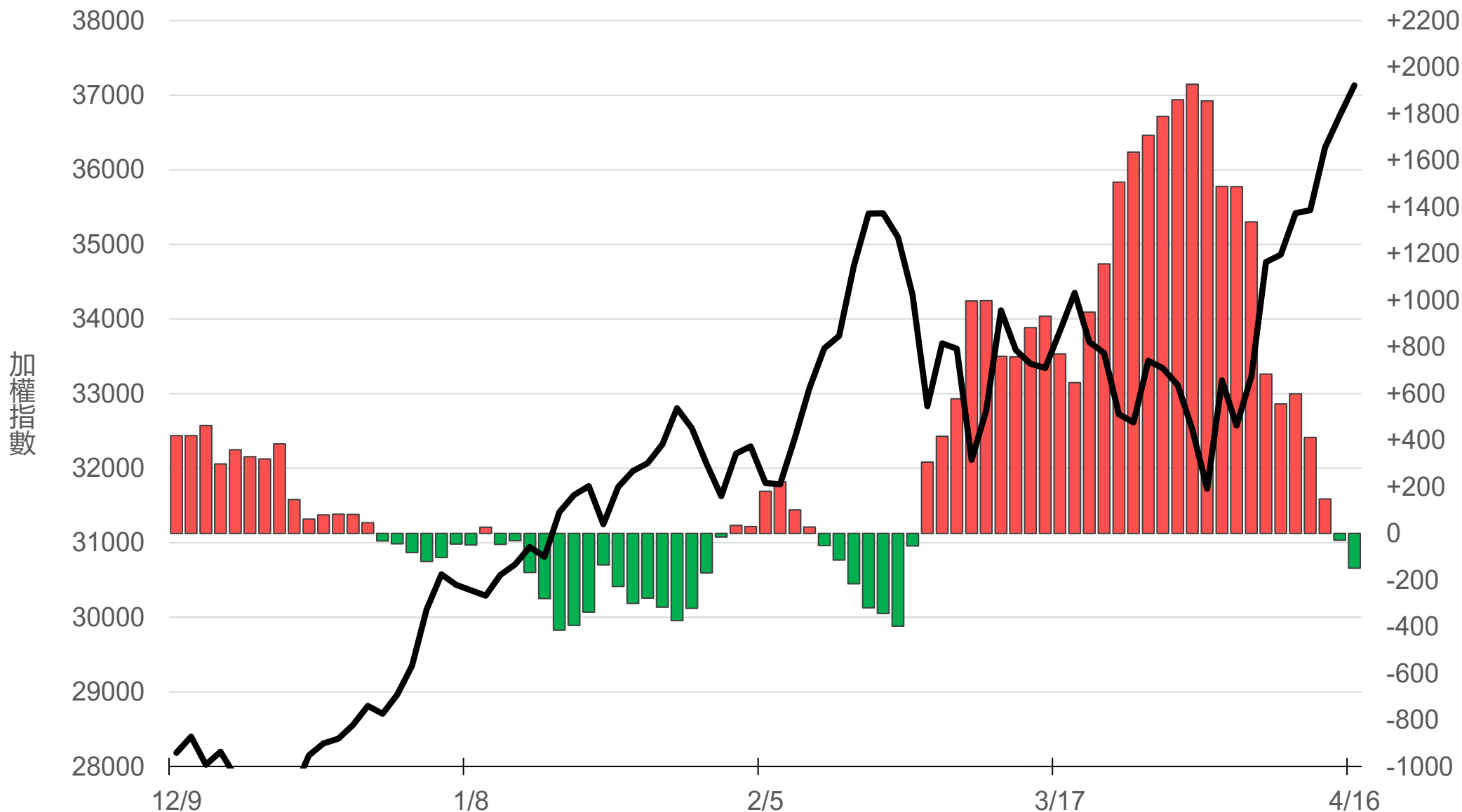
八大行庫買賣超(億元)

-120.26



八大近20日累計買賣超(億元)

-149.4



原型期貨ETF (單位: 張, 新台幣億元)

商品	收盤	漲跌	漲跌幅	成交量	金額	市值
元大黃金 (00635U)	50.80	-0.05 ↓	0.10%	3887	1.97	163.6
元大石油 (00642U)	26.62	-0.21 ↓	0.78%	8801	2.34	52.8
元大白銀 (00738U)	65.55	+0.90 ↑	1.39%	5711	3.73	182.4
元大美元指數 (00682U)	20.05	-0.15 ↓	0.74%	9	0.00	1.5
街口黃豆 (00693U)	21.98	+0.11 ↑	0.50%	1236	0.27	22.1
街口銅 (00763U)	33.10	+0.09 ↑	0.27%	1980	0.65	22.9

槓桿及反向型期貨ETF (單位：張，新台幣億元)

商品	收盤	漲跌	漲跌幅	成交量	金額	市值
元大黃金正2 (00708L)	104.10	+0.20 ↑	0.19%	1865	1.94	115.6
元大黃金反1 (00674R)	5.18	0 -	0	0	0.00	4.4
元大石油反1 (00673R)	14.12	+0.14 ↑	1.00%	13100	1.85	90.7
元大日圓正2 (00706L)	19.50	+0.03 ↑	0.15%	1304	0.25	35.2
元大日圓反1 (00707R)	31.97	-0.01 ↓	0.03%	0	0.00	1.9
元大美元指數正2 (00683L)	20.62	-0.12 ↓	0.58%	43	0.01	2.4
元大美元指數反1 (00684R)	15.46	+0.04 ↑	0.26%	3	0.00	1.5
街口布蘭特正2 (00715L)	47.77	-0.69 ↓	1.42%	14707	7.04	81.1

台 指 期 晨 報



永豐期貨股份有限公司 | 台北市重慶南路一段2號8樓 | 02-2381-1799 | 114年金管期總字第010號 | 顧問事業部

本研究報告純屬研究性質僅供參考，不保證其完整性及精確性，報告內容具時效性，邇後若有變更，本公司將不做預告或主動更新。交易人決策時應衡量自身需求與交易風險，並就交易結果自行負責，本公司恕不負任何法律責任，亦不作任何保證。未經授權，禁止任何形式抄襲、引用或轉載。