

台指期盤後快訊

永豐期貨顧問事業部編製



收盤行情表

2026年4月16日 星期四

合約	收盤	漲跌	漲跌幅	成交量	OI	OI增減
加權指數	37132.02	+409.88	+1.10%	0.915723	兆元	
台指05	37649	+664	+1.80%	92466	77142	+3942
台指06	37746	+670	+1.81%	859	1412	+291
小台05	37649	+664	+1.80%	219351	25274	+5848
小台06	37746	+670	+1.81%	5043	3329	+579
微台05	37649	+664	+1.80%	254294	36558	+8244
微台06	37746	+670	+1.81%	12048	6196	+858
電子05	2384.9	+42.60	+1.82%	339	385	+14
金融05	2522.6	+13.40	+0.53%	434	345	+105
非金05	14330	+139.00	+0.98%	48	63	-2

今日無台選結算

法說前卡位完成 台股啟動主升段

指數週四上漲409.88點，收在37132.02點，成交量0.92億元。台指期上漲664點至37649點，正價差為516.98點。籌碼面部分，三大法人買超515.22億元；而在台指期淨部位方面，三大法人淨空單增加1895口至-3836口，其中外資淨空單增加2900口至-39683口；十大交易人中的特定法人全月份台指期淨多單減少626口至4102口。今天台股的走勢很明確就是典型的「資金提前卡位法說行情」，市場把焦點完全鎖定在台積電即將釋出的展望，尾盤的急拉不只是技術性拉抬，而是帶有強烈預期心理的資金進場，特別是權值股同步點火，使得指數成功站穩37000關卡，這種走法本質上已經不是單純反彈，而是帶有趨勢延續意味的攻擊盤，背後反映的是市場對AI需求持續擴張的高度信心，因此今天的上漲本質上是在押注「法說不會差，甚至可能優於預期」，從籌碼角度來看，外資若持續回補，搭配內資順勢追價，這種尾盤拉抬通常不是短線行情，而是波段啟動的訊號，不過需要冷靜的是，當市場一致看多並提前反應利多時，法說當天反而容易出現「利多出盡」的震盪，特別是如果成長動能沒有超越目前市場已經內建的高標預期，那短線追高的資金會快速鬆動，但若台積電釋出更強的AI訂單能見度或先進製程供不應求的訊號，那麼這波行情確實有機會從資金行情轉為基本面驅動的主升段，進一步帶動整體台股進入真正的大多頭結構，尤其電子權值股將持續主導盤勢，中小型股則會在資金外溢效應下輪動補漲，整體來看目前盤勢偏多無庸置疑，但關鍵已從「會不會漲」轉變成「漲多快與誰領漲」，短線觀察重點會落在法說內容是否能撐起現在的高估值，如果答案是肯定的，那37000只會是起點而不是終點。

選擇權未平倉量部分，04月買權最大OI落在查無資料點，賣權最大OI落在查無資料點；04月W4買權最大OI落在38500點，賣權最大OI落在34000點。全月份未平倉量put/call ratio值由1.5下降至1.35。VIX指數上升1.39至29.53。外資台指期買權淨金額2.06億元；賣權淨金額-0.24億元。(永豐期貨研調)

永豐



永豐期貨
SinoPac Futures

永豐期貨股份有限公司 | 台北市重慶南路一段2號8樓 | 02-2381-1799 | 114年金管期總字第010號 | 顧問事業部

本研究報告純屬研究性質僅供參考，不保證其完整性及精確性，報告內容具時效性，邇後若有變更，本公司將不做預告或主動更新。交易人決策時應衡量自身需求與交易風險，並就交易結果自行負責，本公司恕不負任何法律責任，亦不作任何保證。未經授權，禁止任何形式抄襲、引用或轉載。

2026/4/16

三大法人籌碼變化 單位：口 / 億元

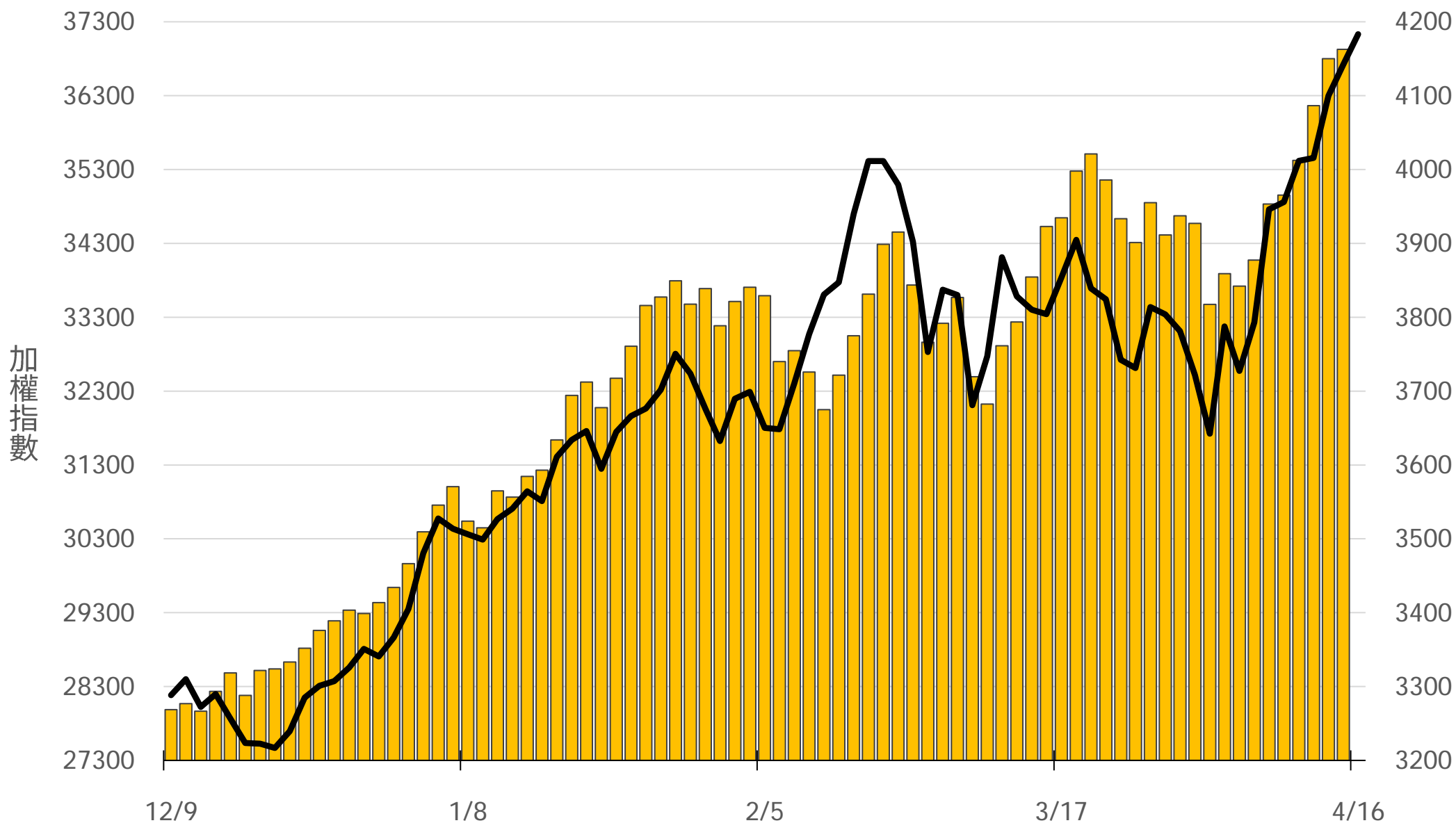
	現貨 (金額)	台指 (口數)	Call (口數)	Put (口數)	Call (金額)	Put (金額)
外資	+440.08	-39683 (-2900)	-286 (-1110)	-1991 (-385)	2.06 (-0.75)	-0.24 (-0.04)
投信	-43.30	42625 (+380)	-355 (-120)	65 (+60)	-0.67 (-0.17)	0.02 (+0.02)
自營	+118.46	-6778 (+625)	-54 (-642)	4469 (-168)	0.04 (-0.28)	0.59 (-0.40)
合計	+515.22	-3836 (-1895)	-695 (-1872)	2543 (-493)	1.43 (-1.20)	0.37 (-0.42)

十大交易人期權淨部位(口)

	十大(特定人)		十大(非特定人)		全市場OI
	近月	其他月	近月	其他月	
台指	4985 (-595)	-883 (-31)	0 (0)	0 (0)	88805 (+6345)
買權	-2318 (-1166)	2007 (+27)	3003 (+1241)	-9839 (-7279)	64265 (+30355)
賣權	478 (+466)	1090 (-478)	-2297 (-1167)	292 (+3079)	87010 (+36252)

上市融資餘額(億元) 圖表僅更新至前一日數據

4162.5



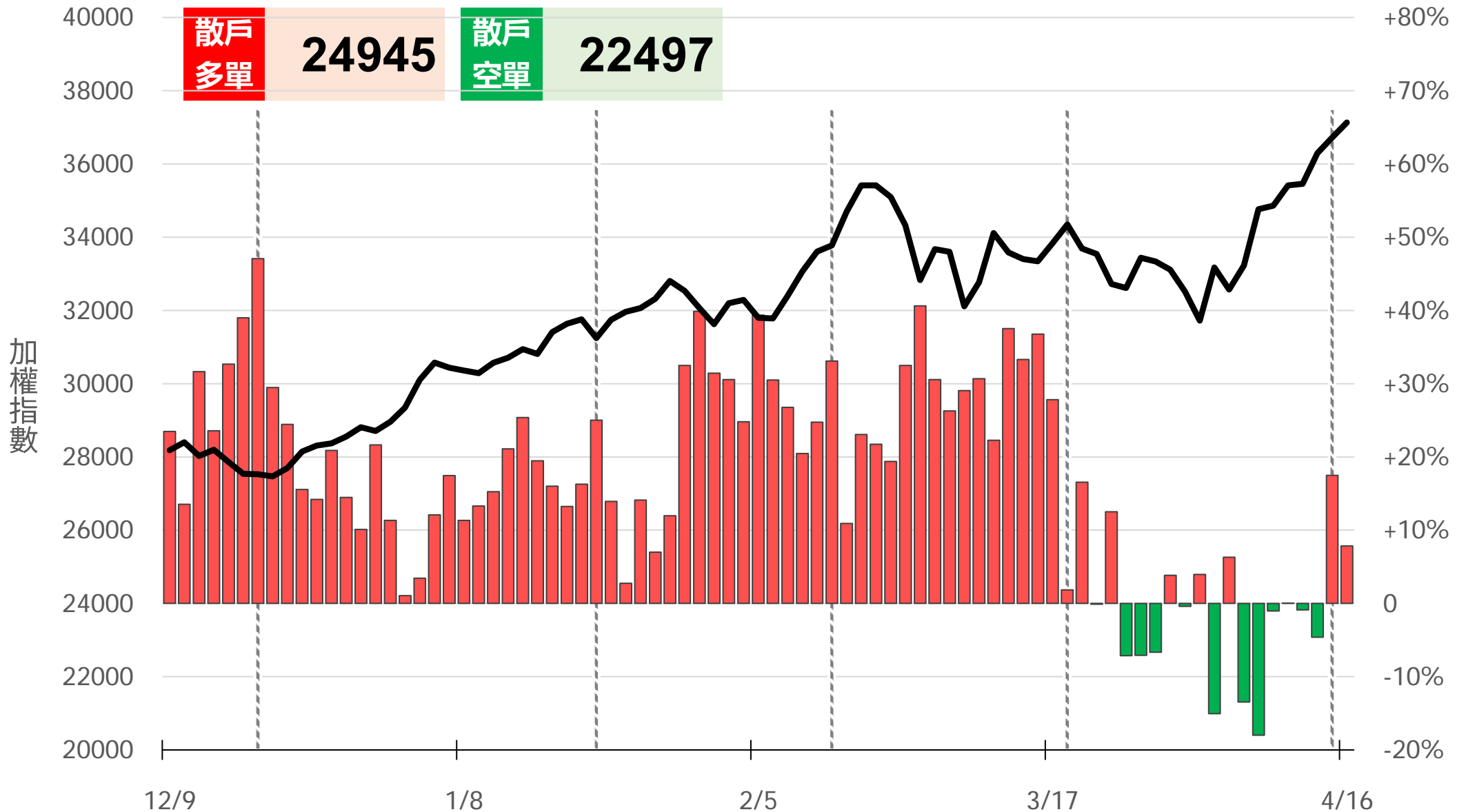
小台散戶多空比

散戶多單=全市場OI-三大法人多單(虛線為結算日)

散戶空單=全市場OI-三大法人空單

散戶多空比=(散戶多單-散戶空單)/全市場OI x 100%

+7.85%



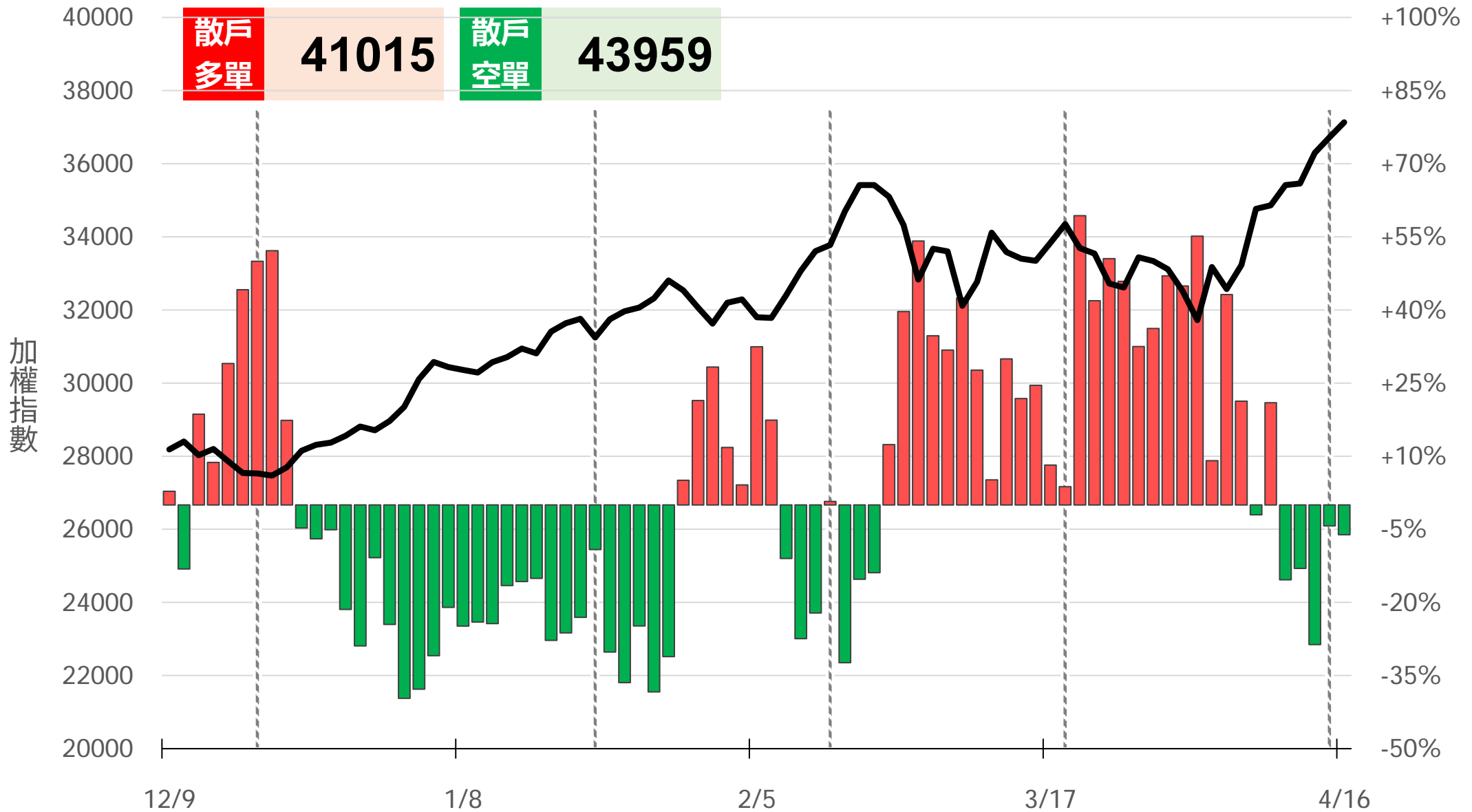
微台散戶多空比

散戶多單=全市場OI-三大法人多單(虛線為結算日)

散戶空單=全市場OI-三大法人空單

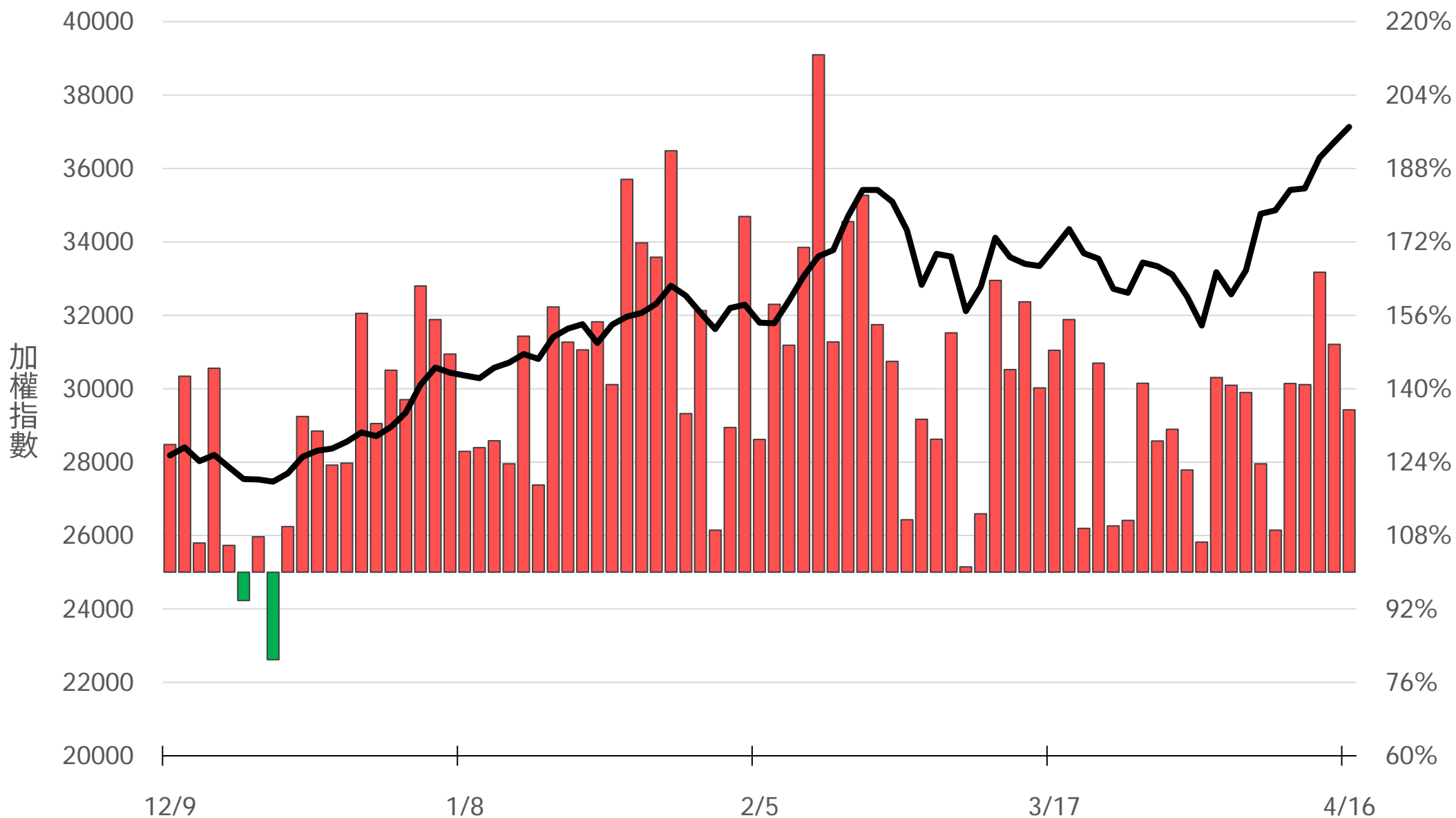
散戶多空比=(散戶多單-散戶空單)/全市場OI x 100%

-6.12%



Put/Call Ratio

135.39%



04月F3大量區

買權 39000
(4925口)

賣權 36000
(2749口)

Delta	Volume	Price	Call	Put
(+944)	1871	38200		0 -
(+1048)	1614	38100		2 (+2)
(+1266)	2238	38000		2 -
(+787)	976	37900		4 -
(+870)	1168	37800		295 (+294)
	253	37750		3
(+766)	1086	37700		32 (+32)
	295	37650		5
(+691)	1153	37600		17 (+16)
	266	37550		8
(+756)	1339	37500		344 (+317)
	250	37450		14
(+489)	826	37400		132 (+130)
(+181)	352	37350		63 (+63)
(+597)	1124	37300		402 (+390)
(+176)	290	37250		97 (+96)
(+447)	967	37200		344 (+280)
(+215)	338	37150		170 (+145)
(+599)	1186	37100		464 (+392)
(+555)	629	37050		622 (+599)
(+306)	913	37000		1444 (+1237)

Call

04月W4大量區

買權 **38500**
(462口)

賣權 **34000**
(723口)

Delta	Volume	Price	Put	Call
(+78)	302	38200	0	-
(+73)	108	38100	3	(+3)
(+202)	456	38000	9	(+4)
(+78)	95	37900	2	-
(+130)	199	37800	2	-
	35	37750	0	
(+110)	162	37700	10	(+3)
	18	37650	0	
(+54)	86	37600	13	(+13)
	26	37550	0	
(+101)	151	37500	17	(+13)
	26	37450	3	
(+80)	119	37400	21	(+20)
(+31)	32	37350	7	(+7)
(+83)	99	37300	44	(+42)
(+11)	16	37250	2	(+2)
(+197)	244	37200	275	(+267)
(+26)	32	37150	42	(+39)
(+25)	56	37100	107	(+99)
(+20)	23	37050	15	(+3)
(+192)	394	37000	134	(+60)

Put

Call

04月F4大量區

買權 40000
(54口)

賣權 35800
(131口)

- 4	38200	Put	0	-
- 4	38100		0	-
(+9) 19	38000		1	-
- 6	37900		0	-
- 6	37800		1	(+1)
0	37750		0	
- 1	37700		0	-
0	37650		0	
(-2) 2	37600		1	(+1)
0	37550		0	
(-1) 6	37500		1	(+1)
0	37450		0	
(+1) 25	37400		1	(+1)
- 0	37350		0	-
(+1) 21	37300		15	(+14)
(+9) 9	37250	9	(+9)	
(+2) 27	37200	3	(+3)	
(+3) 3	37150	3	(+2)	
- 21	37100	1	(+1)	
- 0	37050	2	(+2)	
(+21) 34	37000	18	(+18)	

Call

05月大量區

買權 **38000**
(1490口)

賣權 **26900**
(3891口)

Delta	Volume	Price	Option Type	Volume	Delta Change
(+83)	87	38600	Put	0	-
(+536)	540	38500		3	(+3)
(+46)	56	38400		2	(+1)
(+67)	73	38300		2	(+2)
(+226)	232	38200		6	(+6)
	295	38100		5	
(+1489)	1490	38000		31	(+31)
	1133	37900		7	
(+1139)	1143	37800		23	(+23)
	370	37700		44	
(+95)	102	37600		48	(+48)
	194	37500		32	
(+76)	100	37400		83	(+83)
(+82)	82	37300		53	(+53)
(+188)	208	37200		67	(+66)
(+79)	79	37100		142	(+142)
(+503)	528	37000		146	(+146)
(+139)	139	36900		69	(+68)
(+38)	59	36800	42	(+42)	
(+48)	48	36700	39	(+39)	
(+4)	116	36600	27	(+27)	

Call

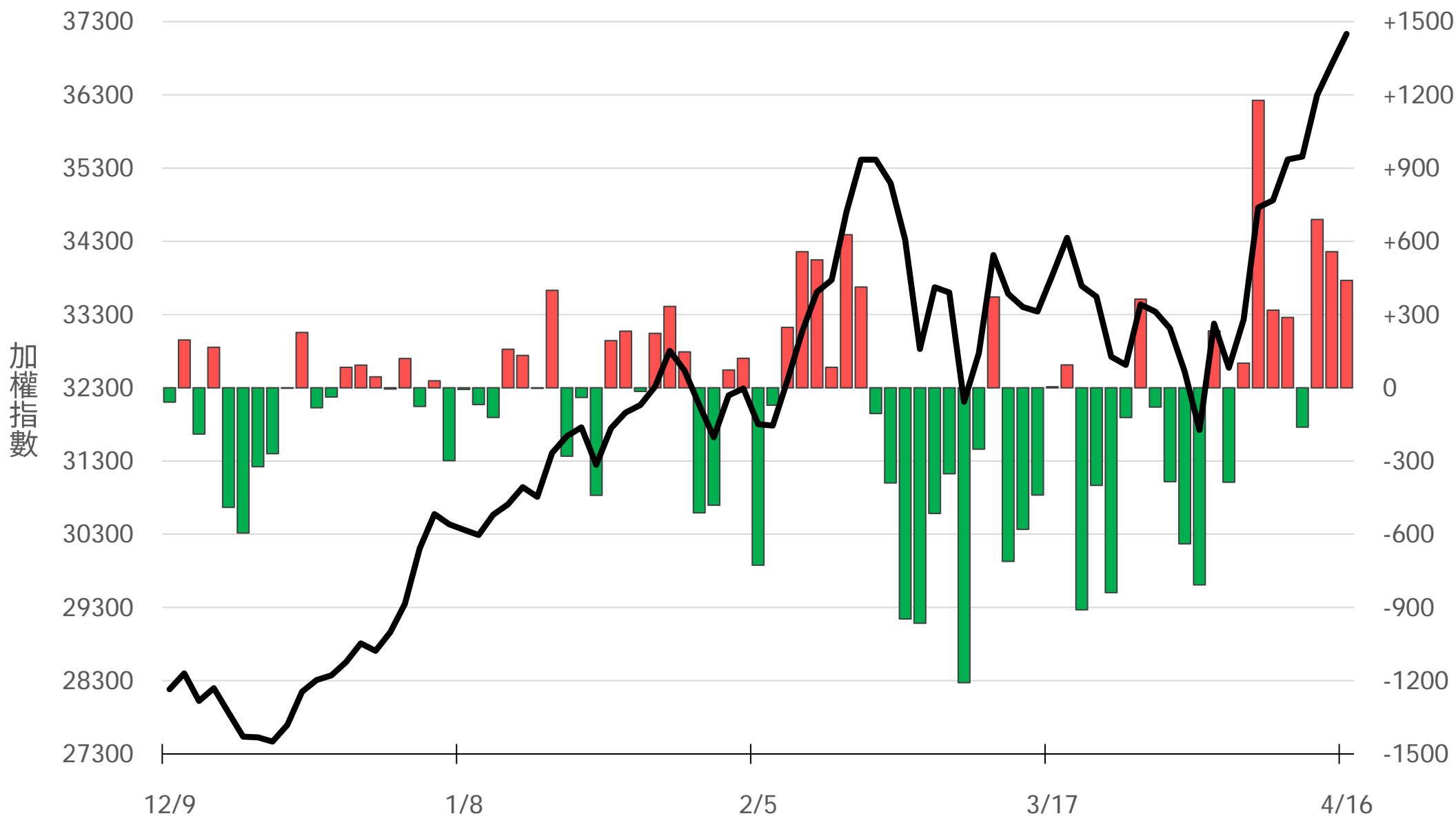
台指選波動度

VIX ▲ 29.53 買權 IV ▲ 26.47
賣權 IV ▲ 27.31



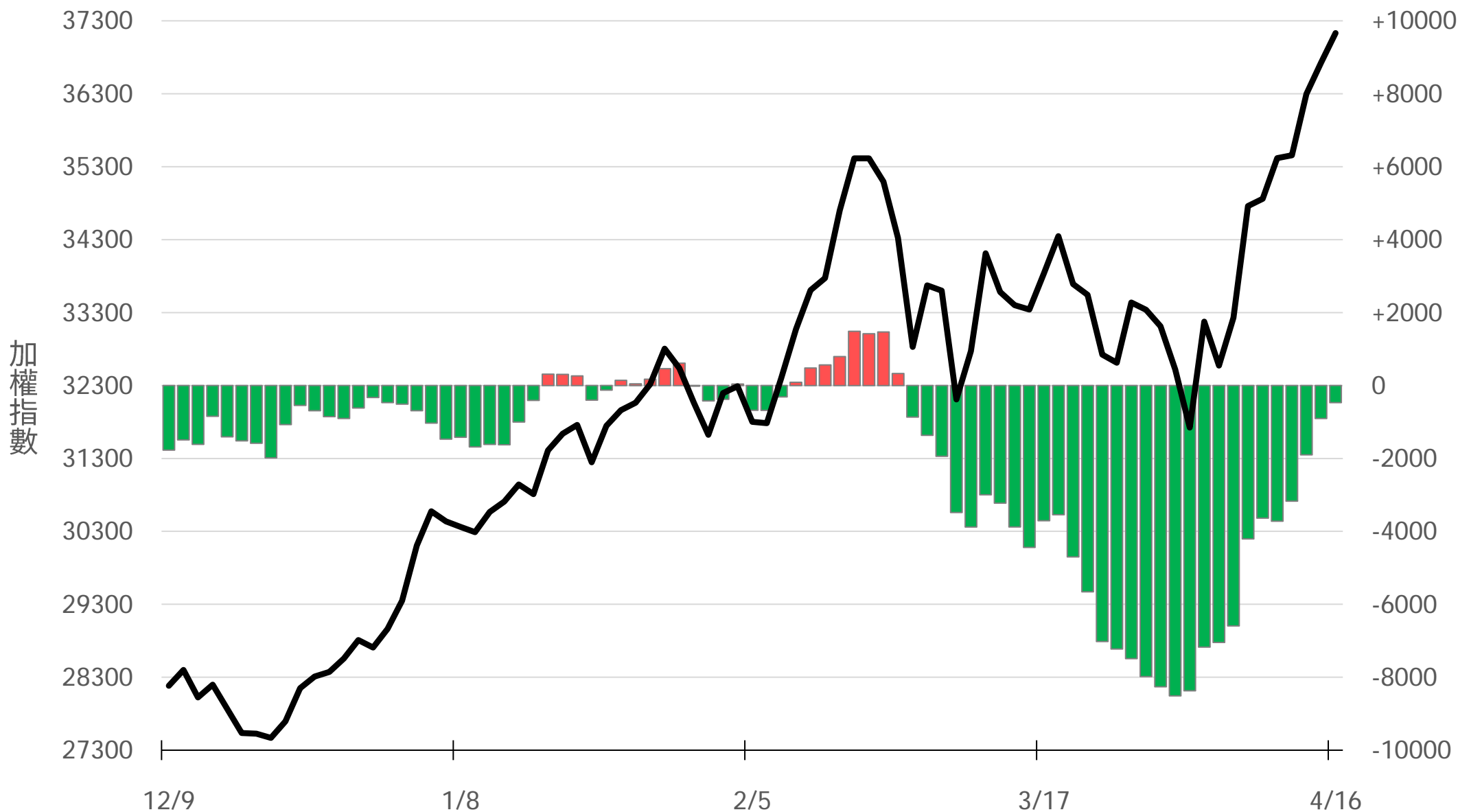
外資買賣超(億元)

+440.08



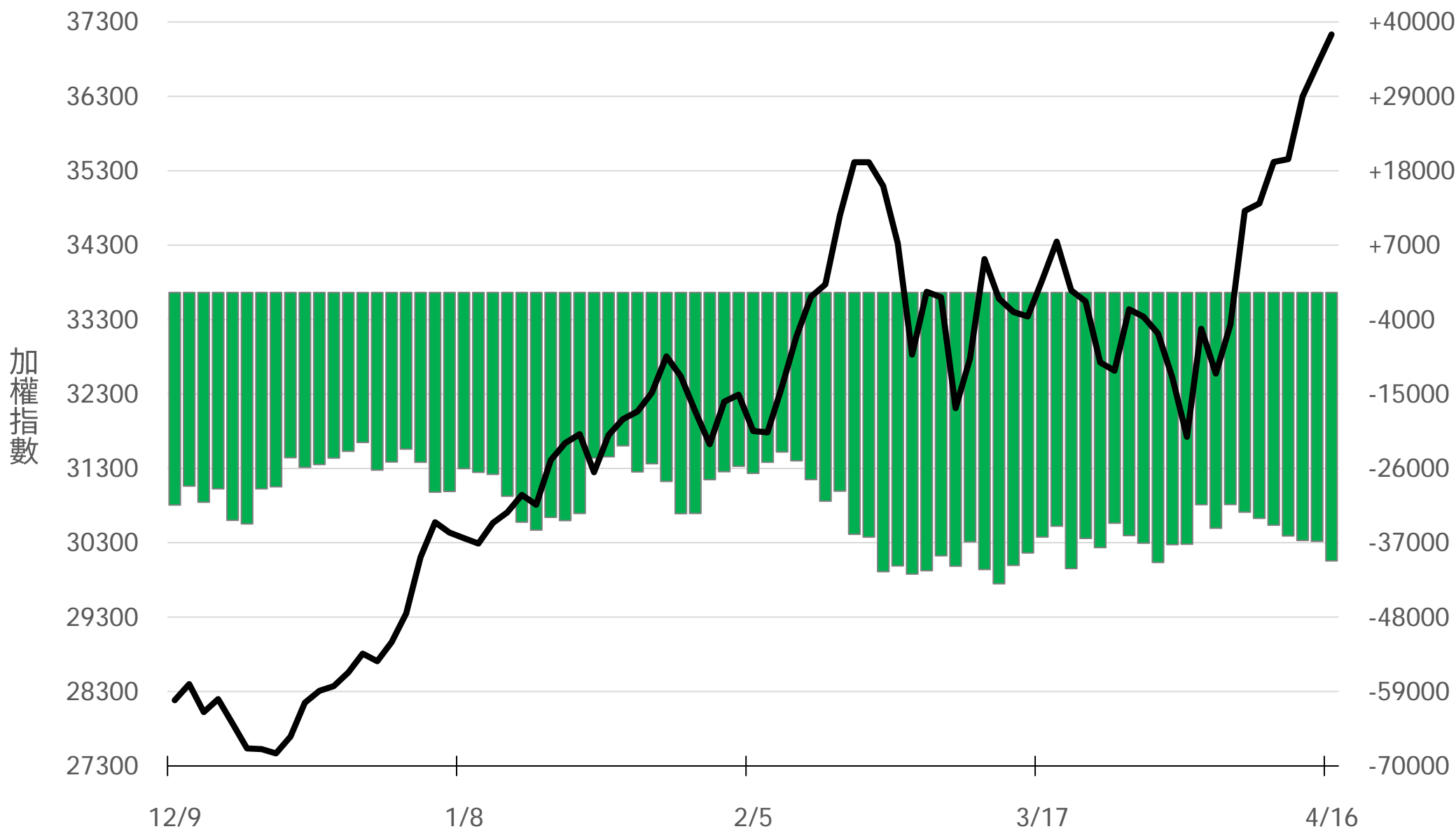
外資近20日累計買賣超(億元)

-469.77



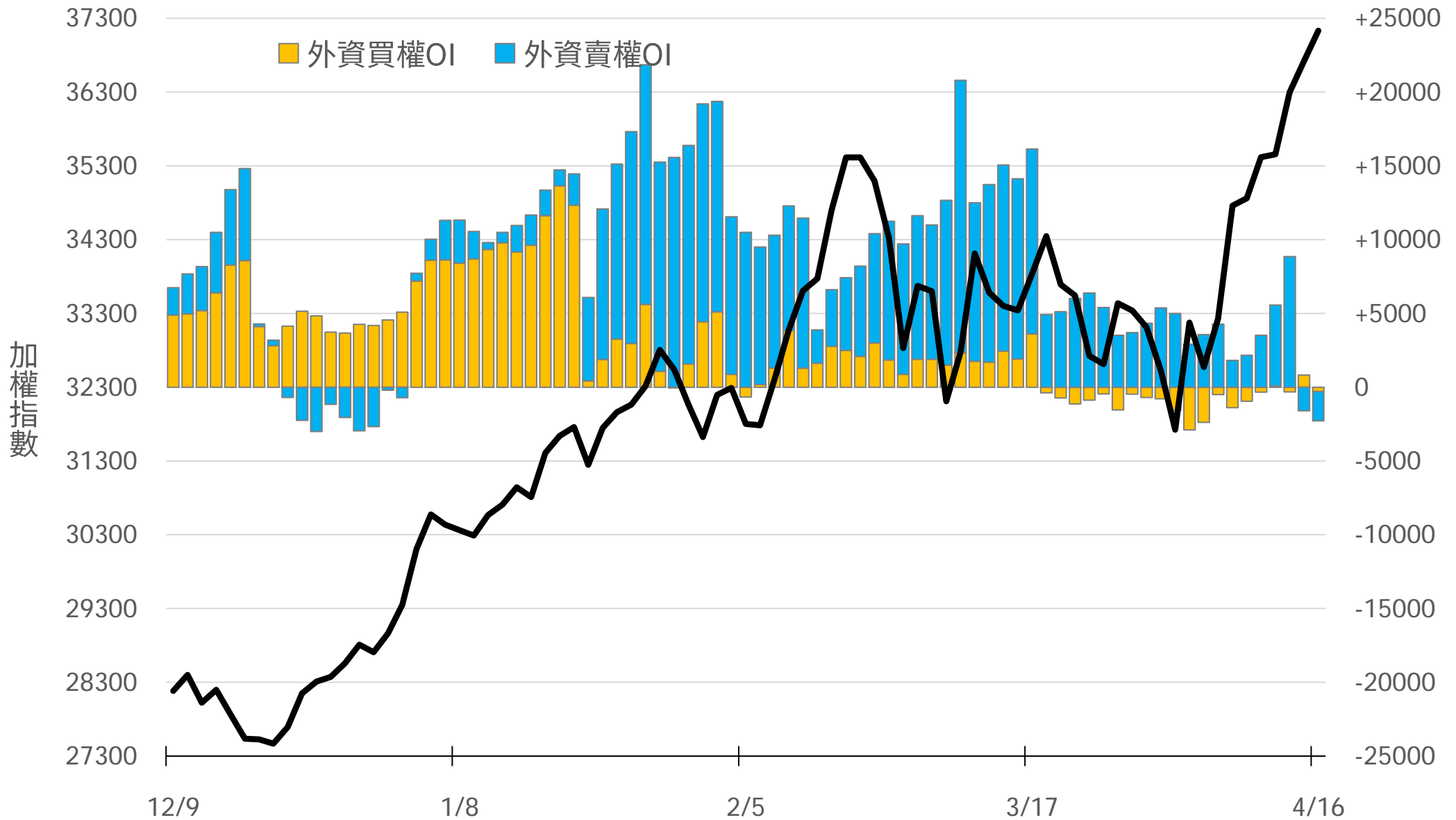
外資台指期OI(口)

-39683



外資選權OI(口) 0軸以上為買方，以下為賣方

買權 **-286**
賣權 **-1991**



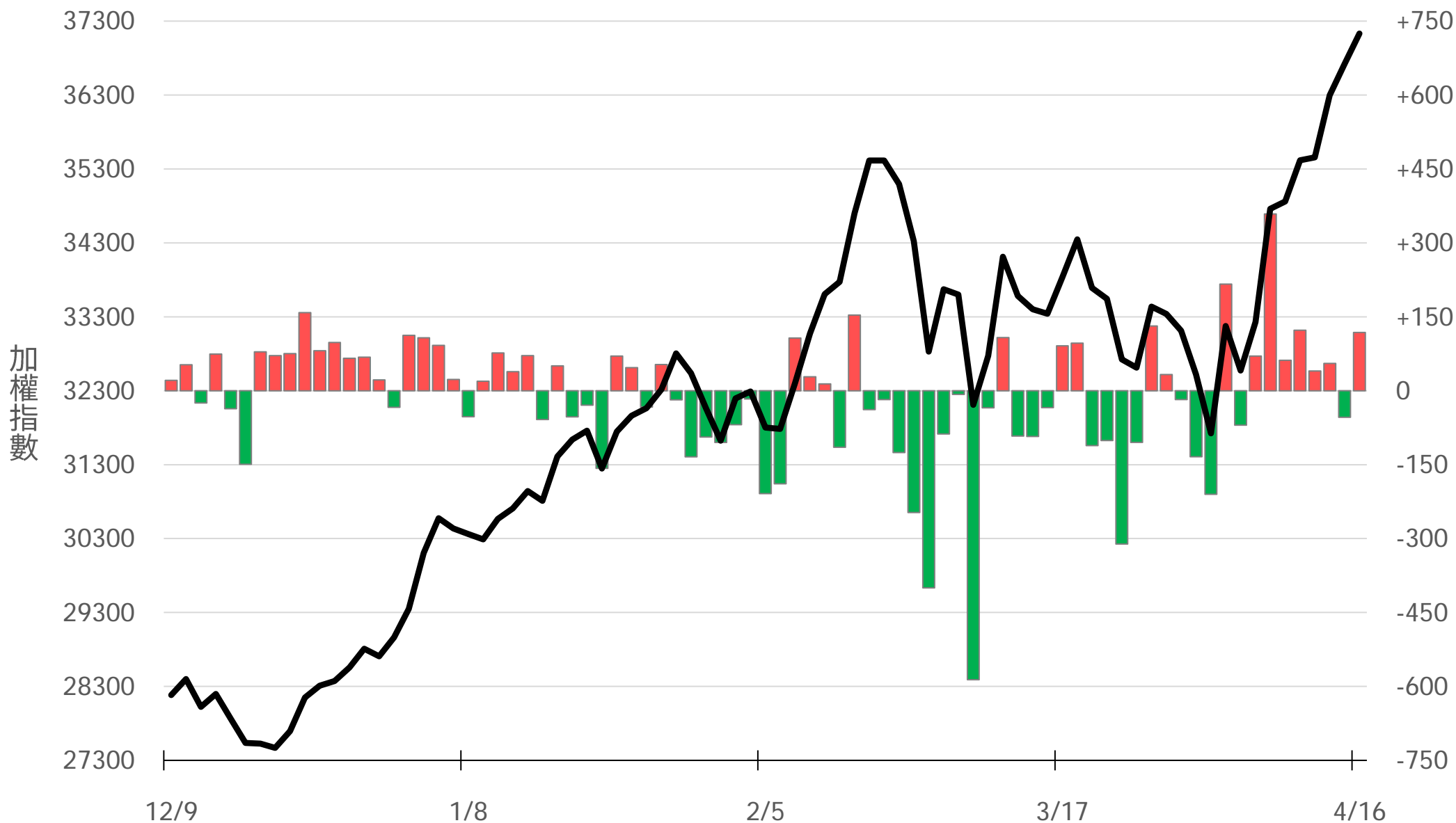
外資選權OI淨金額(億元)

+2.30



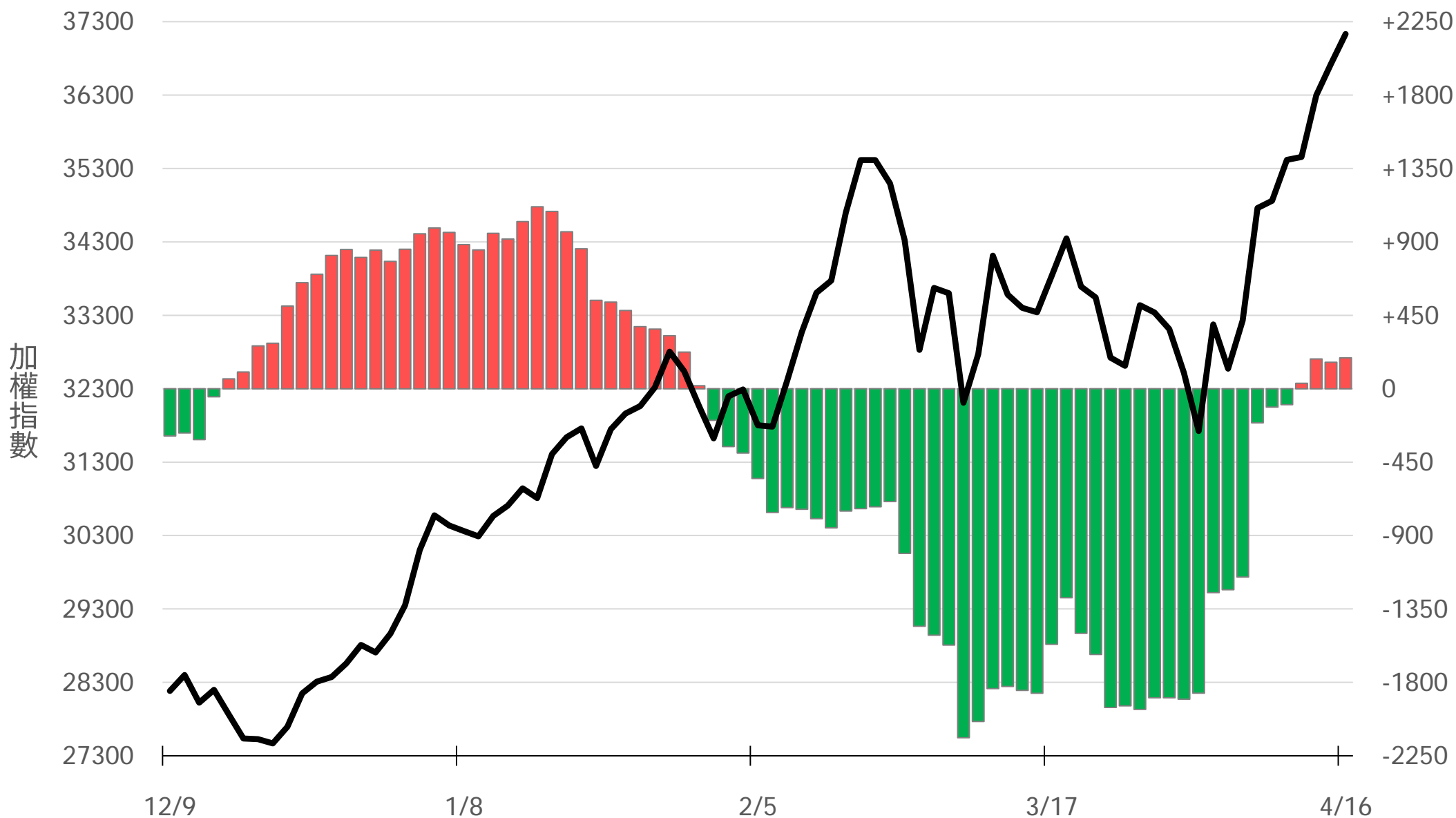
自營買賣超(億元)

+118.46



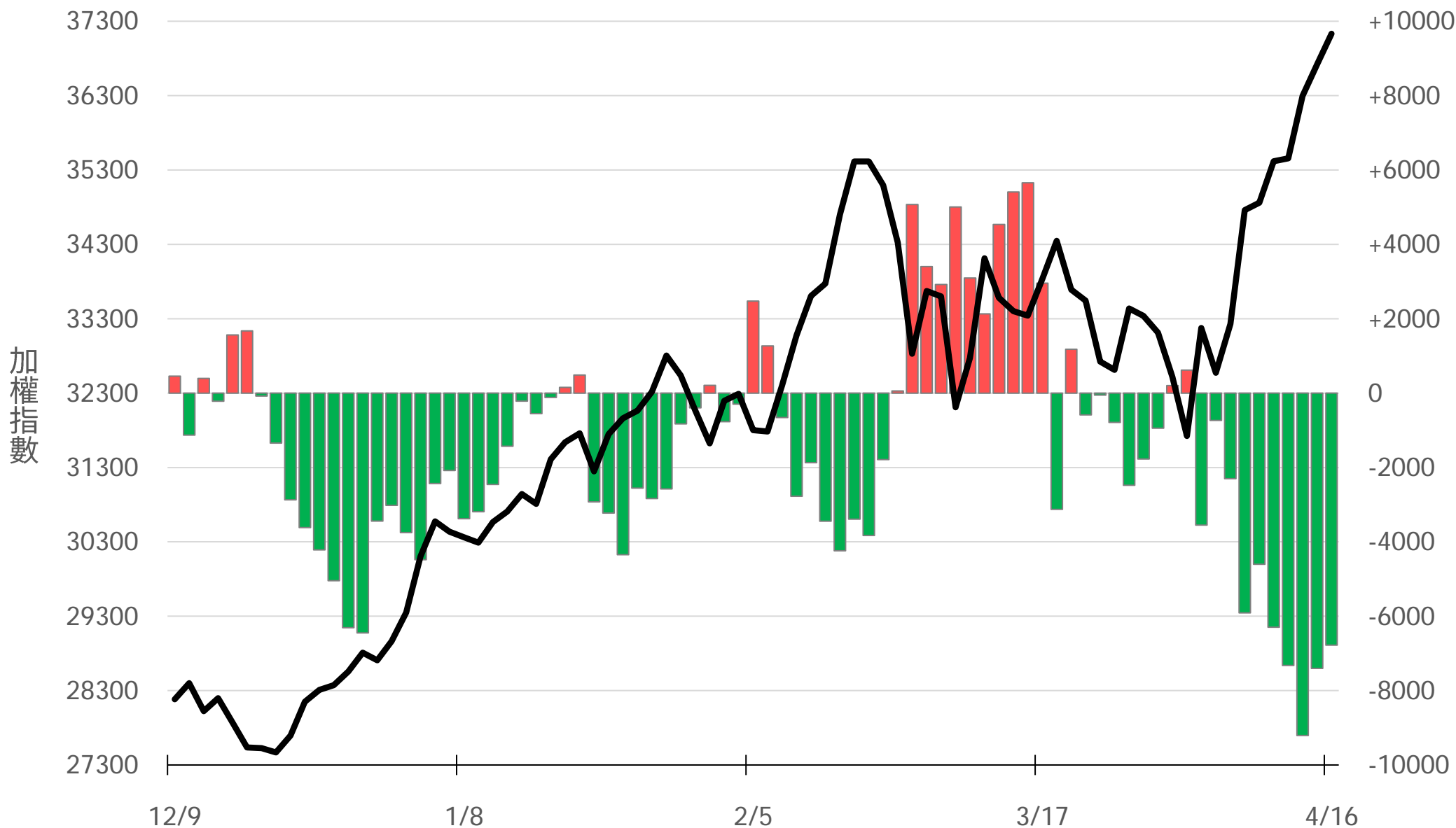
自營近20日累計買賣超(億元)

+189.97



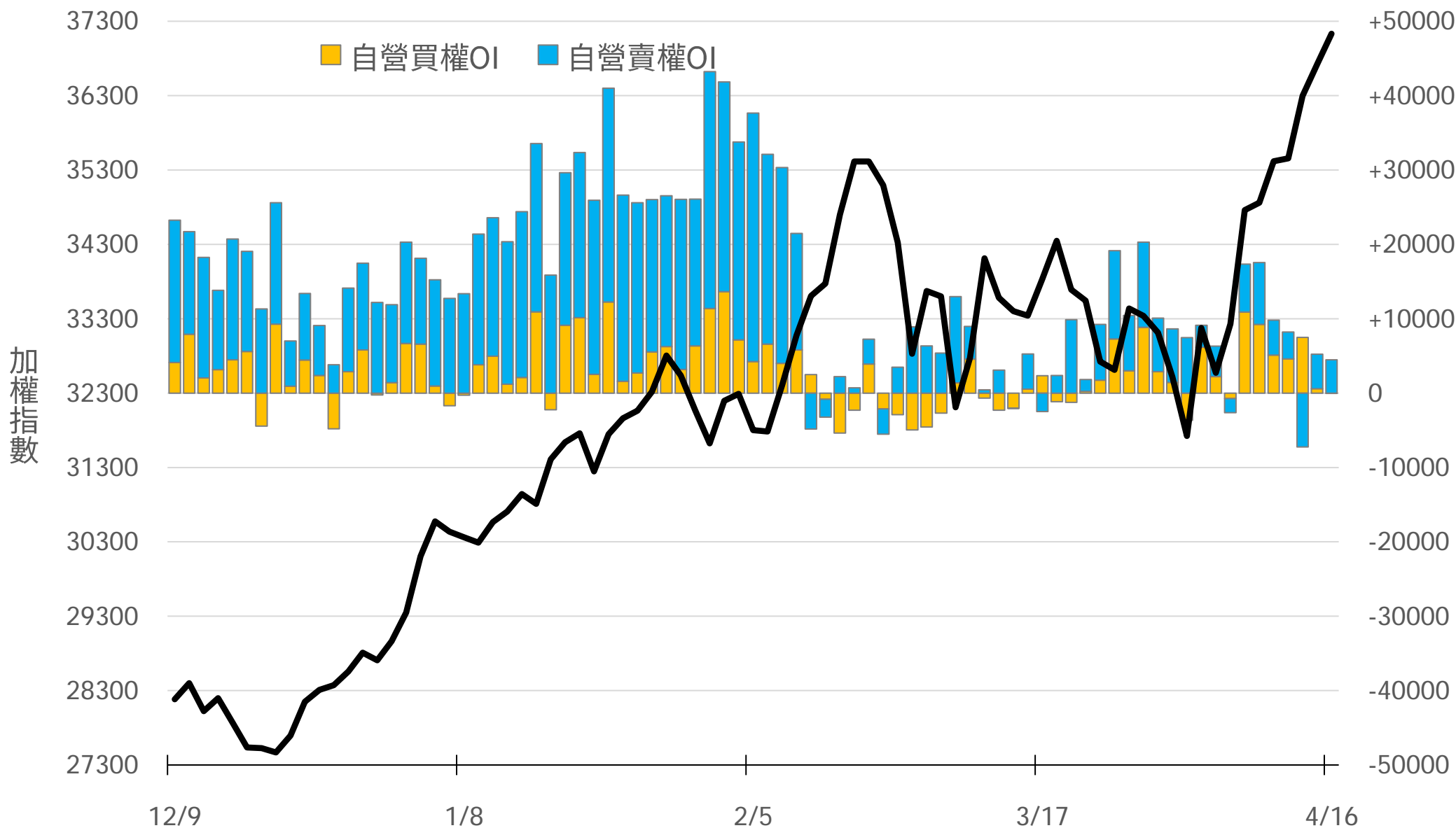
自營台指期OI(口)

-6778



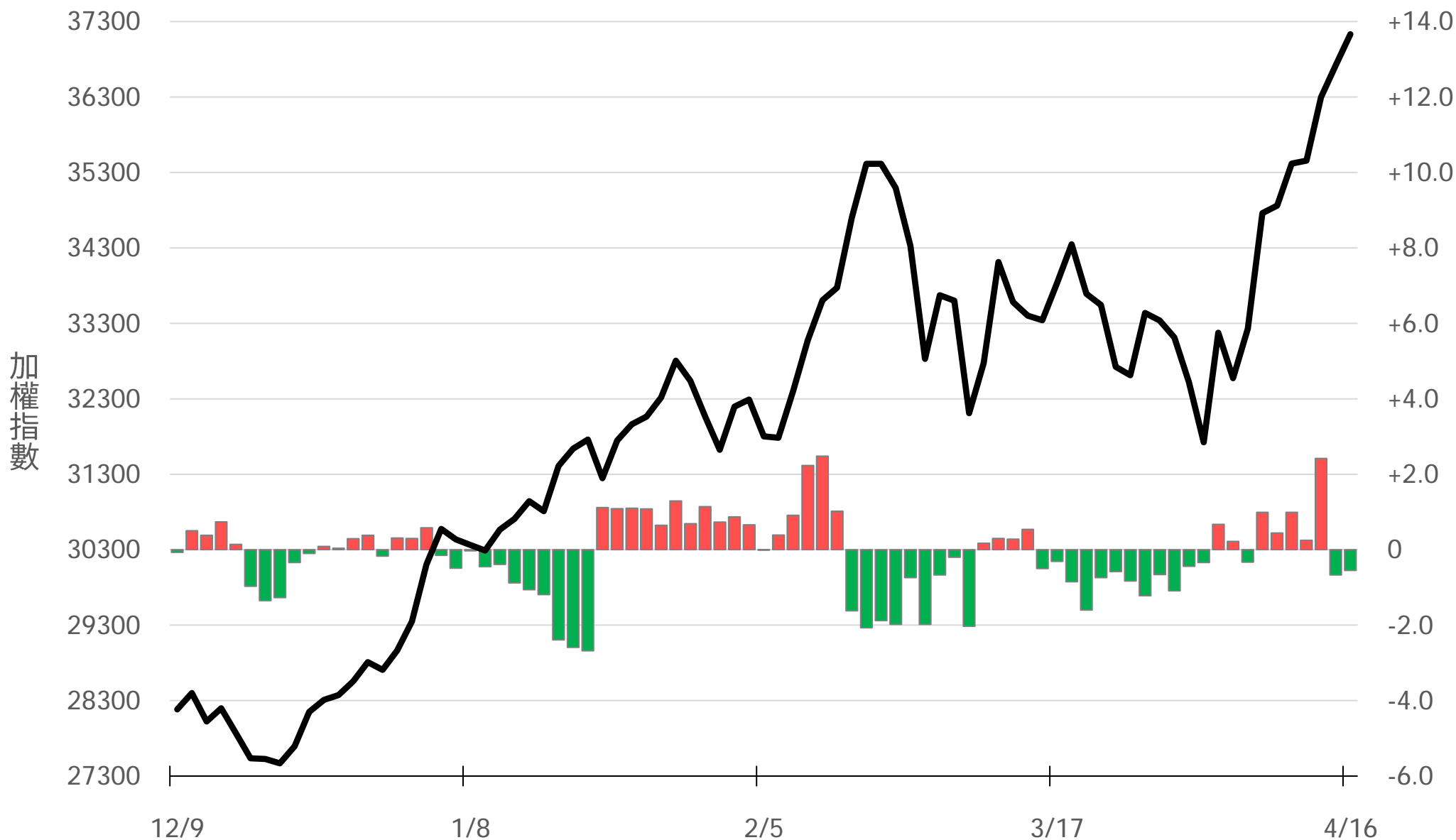
自營選權OI(口) 0軸以上為買方，以下為賣方

買權 -54
賣權 +4469



自營選權OI淨金額(億元)

-0.55



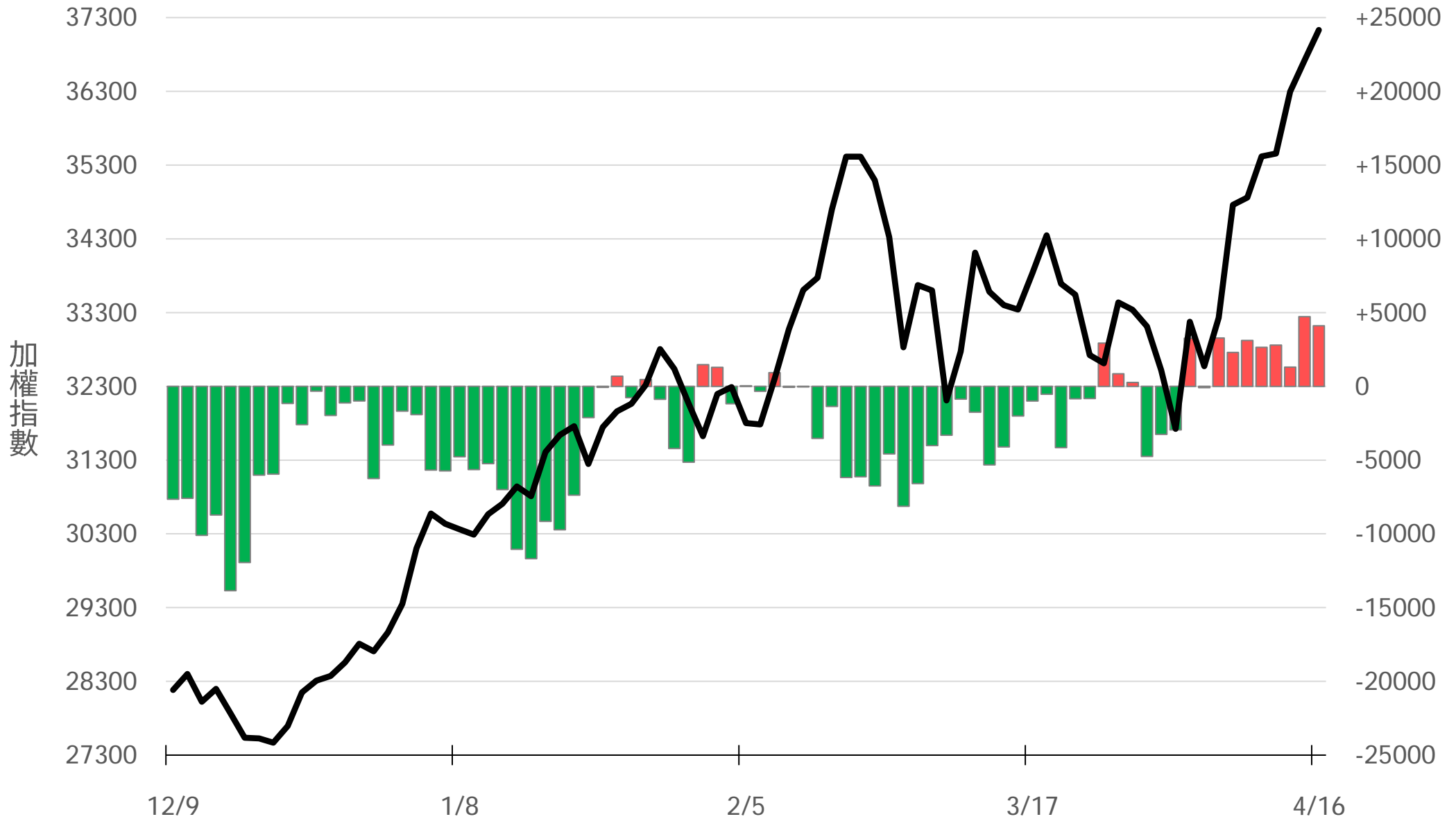
十特近月台指期O(口)

+4985



十特全月台指期O(口)

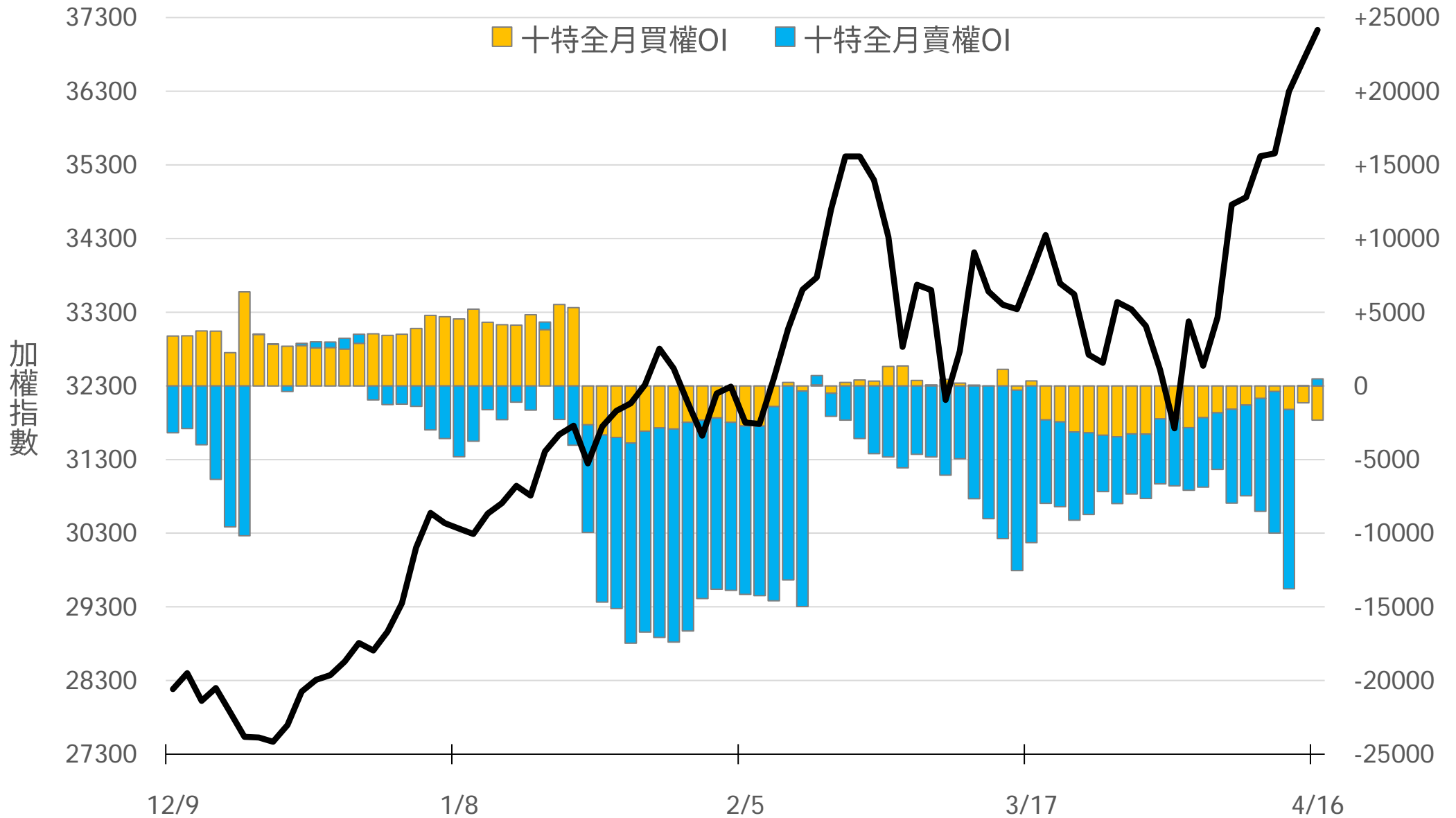
+4102



十特近月選權OI(口)

0軸以上為買方
0軸以下為賣方

買權 -2318
賣權 +478

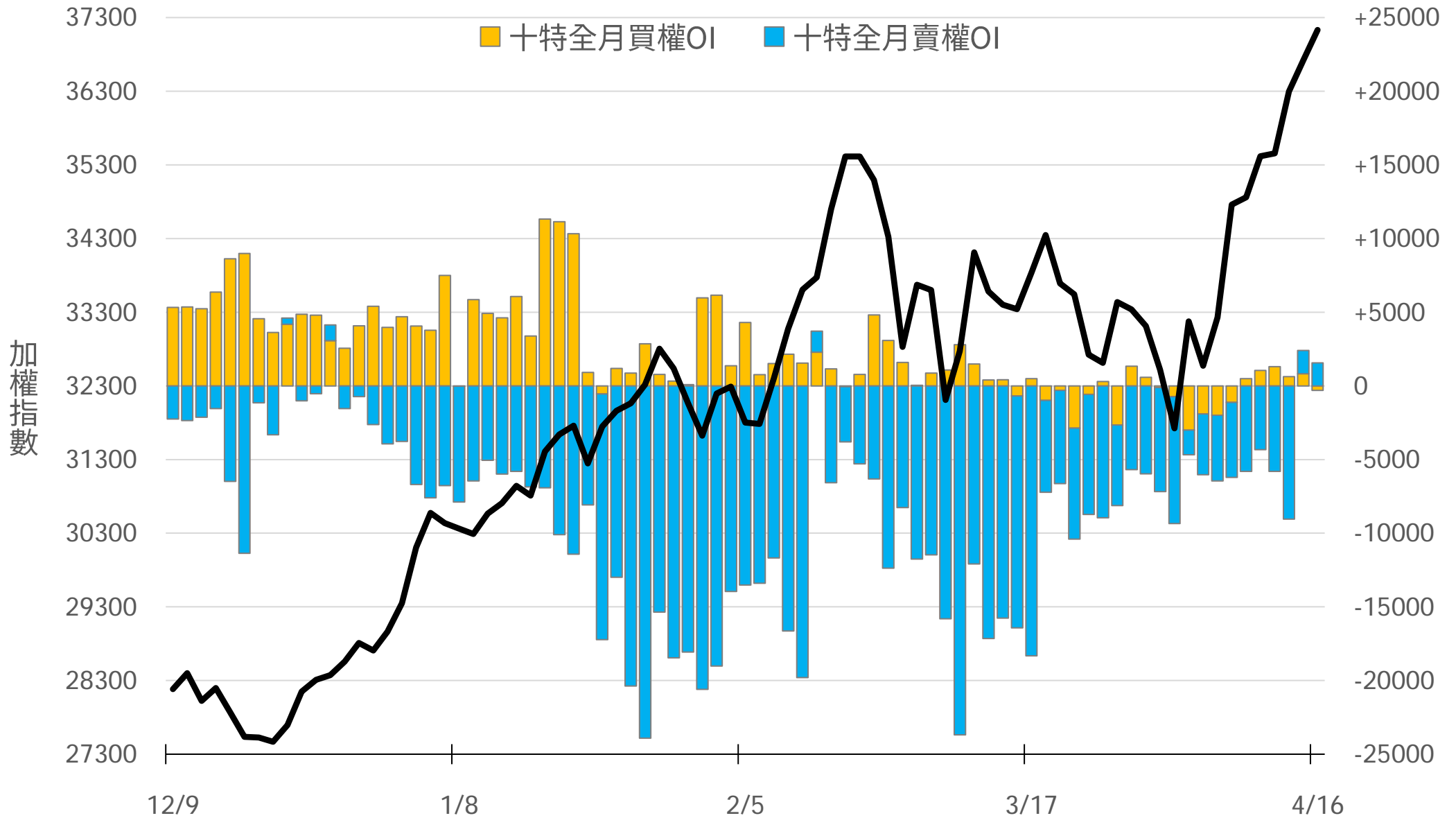


十特全月選權OI(口)

0軸以上為買方
0軸以下為賣方

買權
賣權

-311
+1568



台指期盤後快訊



永豐期貨股份有限公司 | 台北市重慶南路一段2號8樓 | 02-2381-1799 | 114年金管期總字第010號 | 顧問事業部

本研究報告純屬研究性質僅供參考，不保證其完整性及精確性，報告內容具時效性，邇後若有變更，本公司將不做預告或主動更新。交易人決策時應衡量自身需求與交易風險，並就交易結果自行負責，本公司恕不負任何法律責任，亦不作任何保證。未經授權，禁止任何形式抄襲、引用或轉載。