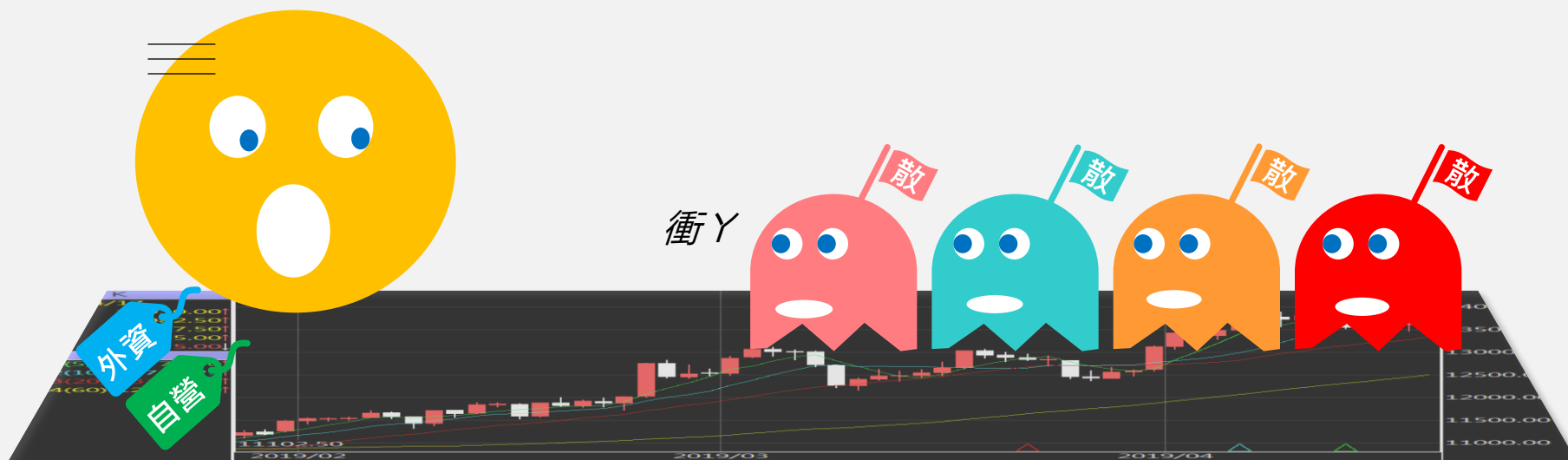


台指期晨報

永豐期貨顧問事業部編製



夜盤期權籌碼 (單日交易淨部位, 單位: 口/億元)

	大台 (口數)	小台 (口數)	微台 (口數)	大台+ 小台/4+ 微台/20	Call (口數)	Put (口數)	Call (金額)	Put (金額)
外資	-1456	-2098	-2711	-2116.1	-91	-144	+0.004	+0.008
投信	0	0	0	0	0	0	0	0
自營	+568	+167	+850	+652.3	-965	-68	-0.371	-0.158
合計	-888	-1931	-1861	-1464	-1056	-212	-0.367	-0.150

歐美收盤行情表

標的	收盤	漲跌	漲跌幅	今年以來	0% (52週低)	↔	100% (52週高)
道瓊指數	48463.72	-72.27	-0.15%	+0.8%			84%
標普五百	7022.95	+55.57	+0.80%	+2.6%			100%
那斯達克	24016.02	+376.94	+1.59%	+3.3%			100%
費城半導	9239.2851	+15.17	+0.16%	+30.4%			100%
羅素2000	2713.6633	+7.99	+0.30%	+9.3%			98%
美元指數	98.05	-0.07	-0.07%	-0.3%	39%		
VIX指數	18.17	-0.19	-1.03%	+21.5%	21%		
時報金融	10558.35	-50.71	-0.48%	+6.3%			86%
法國CAC	8274.5703	-53.29	-0.64%	+1.5%			74%
德國DAX	24066.6992	+22.48	+0.09%	-1.7%			68%

亞洲收盤行情表

標的	收盤	漲跌	漲跌幅	今年以來	0% (52週低)	↔	100% (52週高)
加權指數	36722.14	+426.02	+1.17%	+26.8%			98%
日經指數	58134.24	+256.85	+0.44%	+15.5%			95%
韓國指數	6091.3901	+123.64	+2.07%	+44.5%			93%
上證指數	4027.2095	+0.58	+0.01%	+1.5%			82%
恆生指數	25947.32	+75.00	+0.29%	+1.2%			71%
海峽指數	5021.2	+13.63	+0.27%	+8.1%			99%
印度指數	24231.3	+388.65	+1.63%	-7.3%	49%		
印尼指數	7623.59	-52.36	-0.68%	-11.8%	45%		
泰國指數	休市	-	-	+19.6%			92%
越南指數	1800.65	+25.00	+1.41%	+0.9%			85%

重要美股表現

標的	收盤	漲跌	漲跌幅	標的	收盤	漲跌	漲跌幅
蘋果	266.43	+7.60	+2.94%	高通	133.05	+0.21	+0.16%
亞馬遜	248.5	-0.52	-0.21%	美光	456.23	-9.43	-2.03%
谷歌	337.12	+4.21	+1.26%	特斯拉	392.037	+27.84	+7.64%
臉書	671.58	+9.09	+1.37%	美孚石油	149.01	-0.23	-0.15%
奈飛	107.71	+1.43	+1.35%	梅西百貨	19.15	+0.05	+0.26%
微軟	411.22	+18.11	+4.61%	沃爾瑪	124.76	-0.29	-0.23%
英特爾	64.94	+1.13	+1.77%	家得寶	338.91	-3.80	-1.11%
台積電A	375.1	-4.79	-1.26%	耐吉	45.44	+1.24	+2.81%
輝達	198.87	+2.36	+1.20%	摩根大通	305.93	-5.19	-1.67%
德州儀器	216.29	-2.58	-1.18%	輝瑞製藥	27.19	+0.08	+0.30%

台灣期交所夜盤行情表

商品	月份	收盤	漲跌	漲跌幅	成交量	合約歷史高	合約歷史低
台指	05	37226	+241 ↑	0.65%	35783	37359	31357
	06	37280	+204 ↑	0.55%	230	37408	20819
小台指	W4	37072	+260 ↑	0.71%	16	37076	34682
	W5	37008	+81 ↑	0.22%	7	37325	36927
微台指	05	37216	+231 ↑	0.62%	99808	37359	31345
	05	37219	+234 ↑	0.63%	130861	37360	31308
電子	06	37301	+225 ↑	0.61%	5363	37423	20700
	05	2358.9	+16.6 ↑	0.71%	124	2366.5	1976.2
	06	-	-	-	-	-	-

台灣期交所夜盤行情表

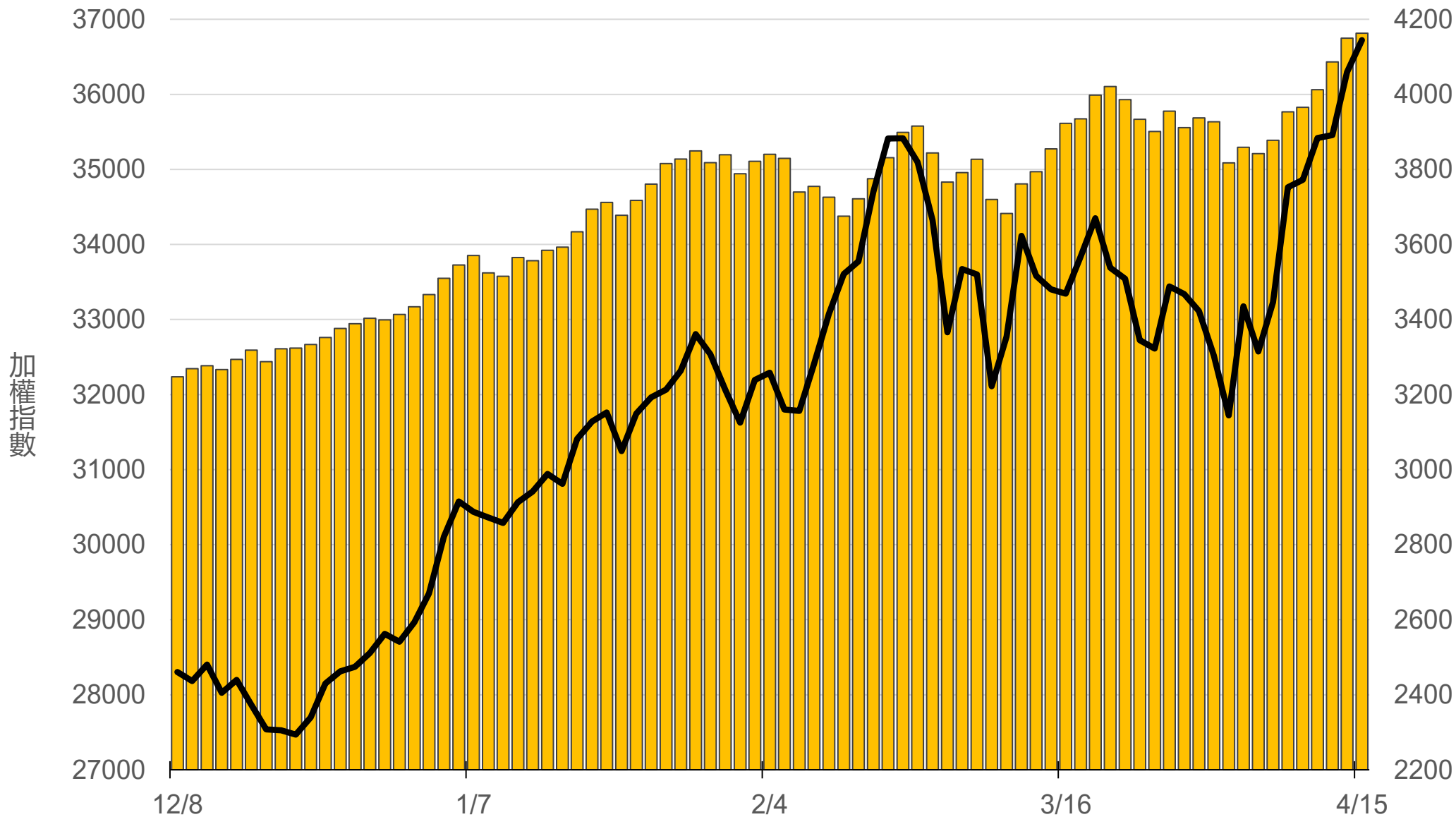
商品	月份	收盤	漲跌	漲跌幅	成交量	合約歷史高	合約歷史低
道瓊	06	48700	-43 ↓	0.09%	107	50949	45120
	09	48888	-144 ↓	0.29%	3	50799	45815
標普500	06	7039	+21.5 ↑	0.31%	15	7074	6370
	09	-	-	-	-	6877.75	6489.75
那斯達克	06	26407	+426 ↑	1.64%	325	26591	23060
	09	26521	+289 ↑	1.10%	13	26521	23490
黃金	04	-	-	-	-	5634	4324.1
	06	-	-	-	-	5486	4304.3
台幣黃金	04	-	-	-	-	21350	16005.5
	06	18523	-77 ↓	0.41%	3	20933	16176
布蘭特	06	3008	-8 ↓	0.27%	10	3575	2172
	07	-	-	-	-	3274	2764.5

台灣期交所夜盤行情表

商品	月份	收盤	漲跌	漲跌幅	成交量	合約歷史高	合約歷史低	
歐元	06	1.1818	-0.0003	↓	0.03%	5	1.2063	1.1478
	09	1.1857	-0.0006	↓	0.05%	5	1.1857	1.1565
日圓	06	158.04	+0.08	↑	0.05%	9	159.2	150.8
	09	-	-	▪	-	-	157.75	155.76
英鎊	06	1.3551	-0.0008	↓	0.06%	52	1.364	1.3198
	09	0	-	▪	-	-	1.3524	1.3254
澳幣	06	0.714	+0.0004	↑	0.06%	2	0.7175	0.6691
	09	-	-	▪	-	-	0.6969	0.6939
大美人	05	-	-	▪	-	-	6.8986	6.7929
	06	-	-	▪	-	-	7.046	6.7879
小美人	05	6.8011	+0.0030	↑	0.04%	33	6.8936	6.7987
	06	-	-	▪	-	-	7.112	6.7704

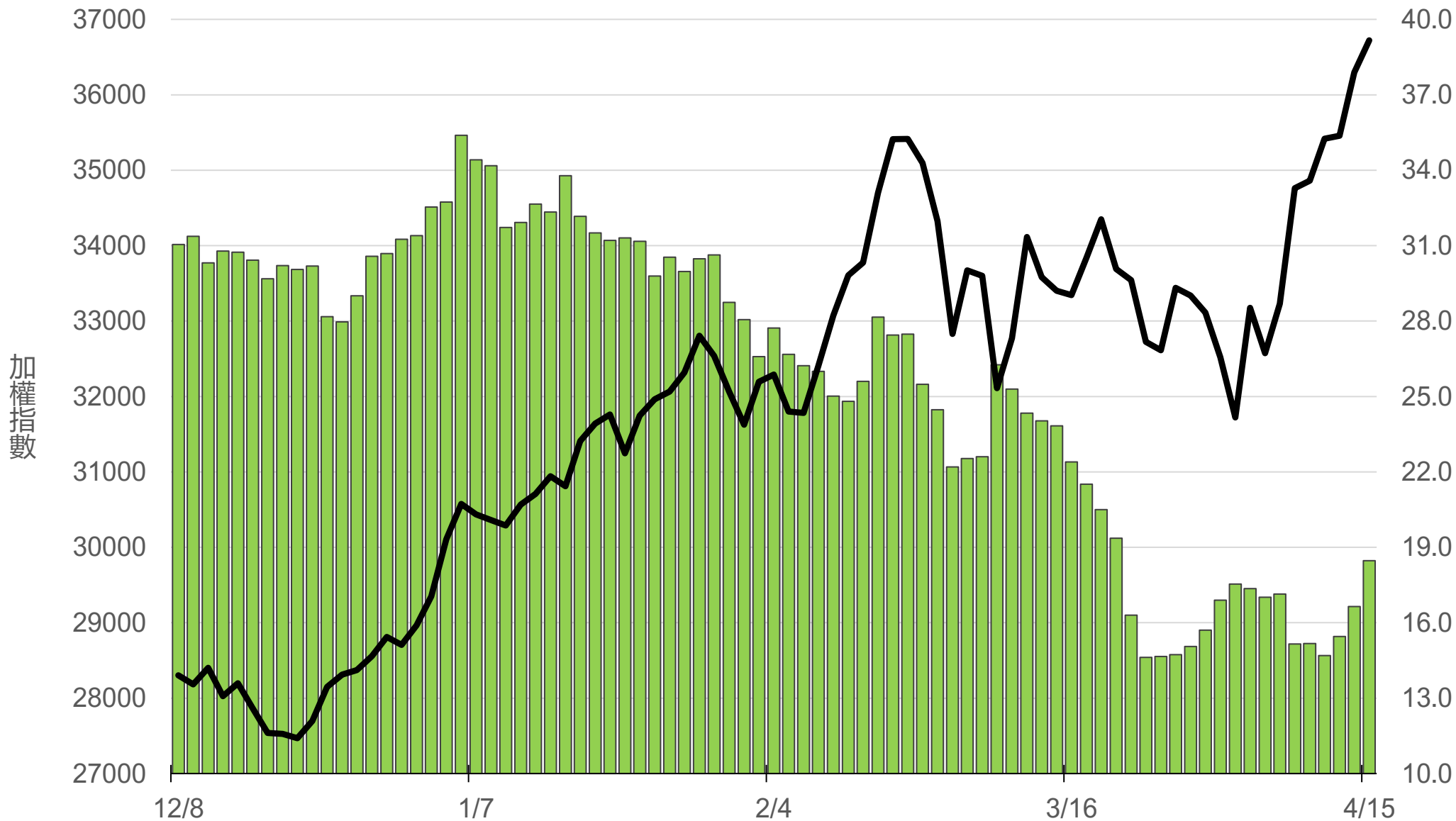
上市融資餘額(億元)

4162.5



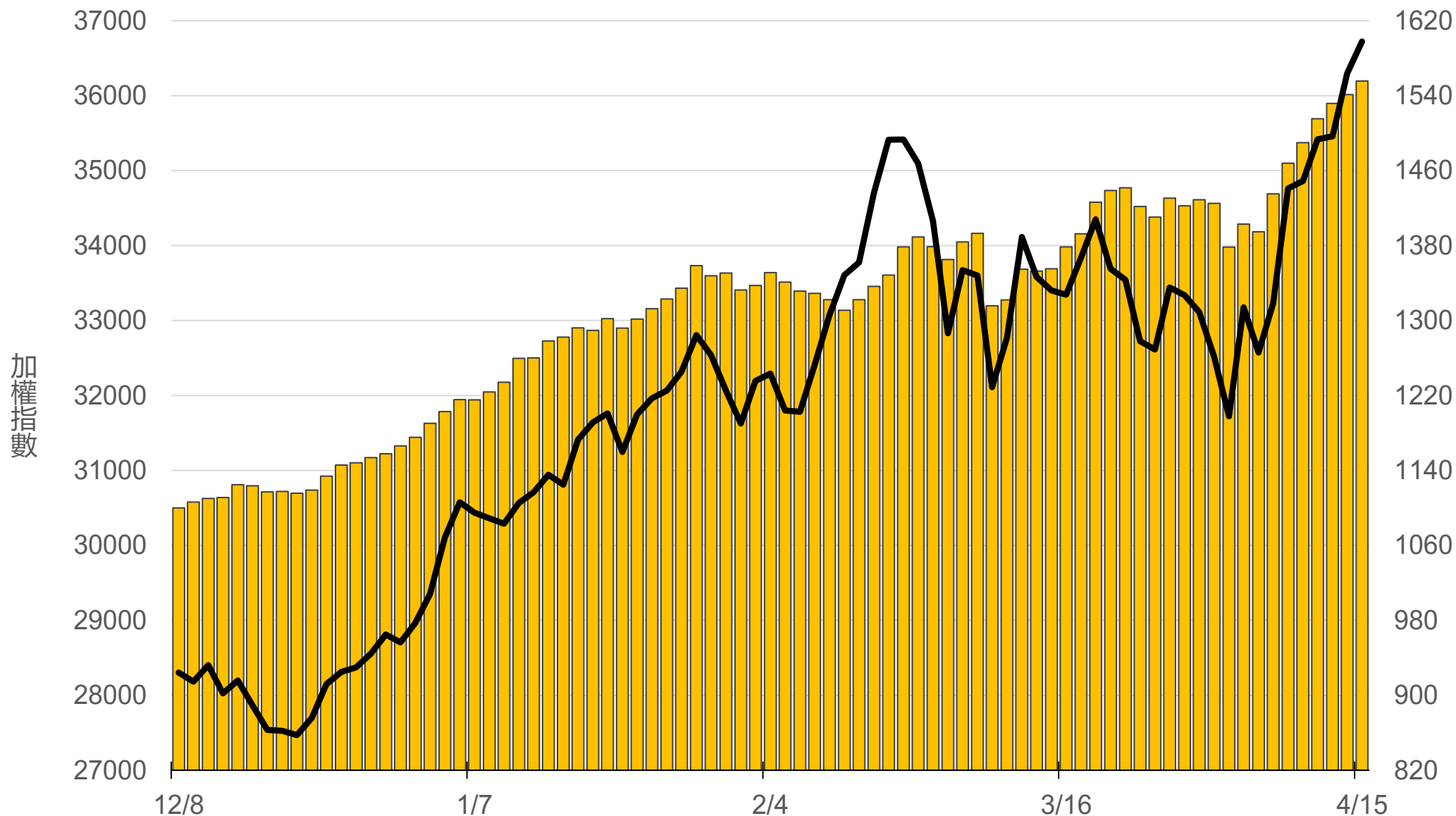
上市融券餘額(萬張)

18.5



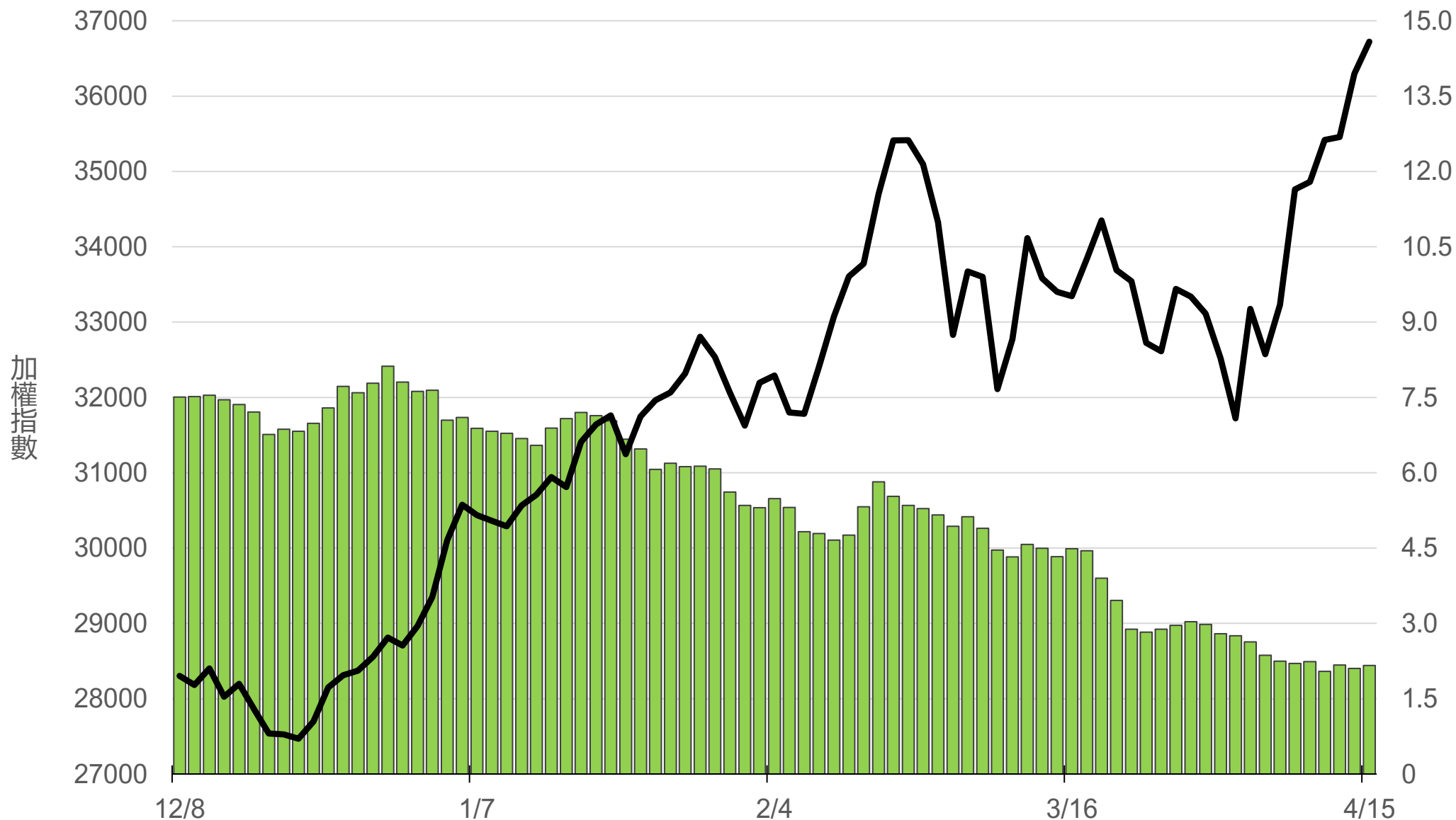
上櫃融資餘額(億元)

1555.5



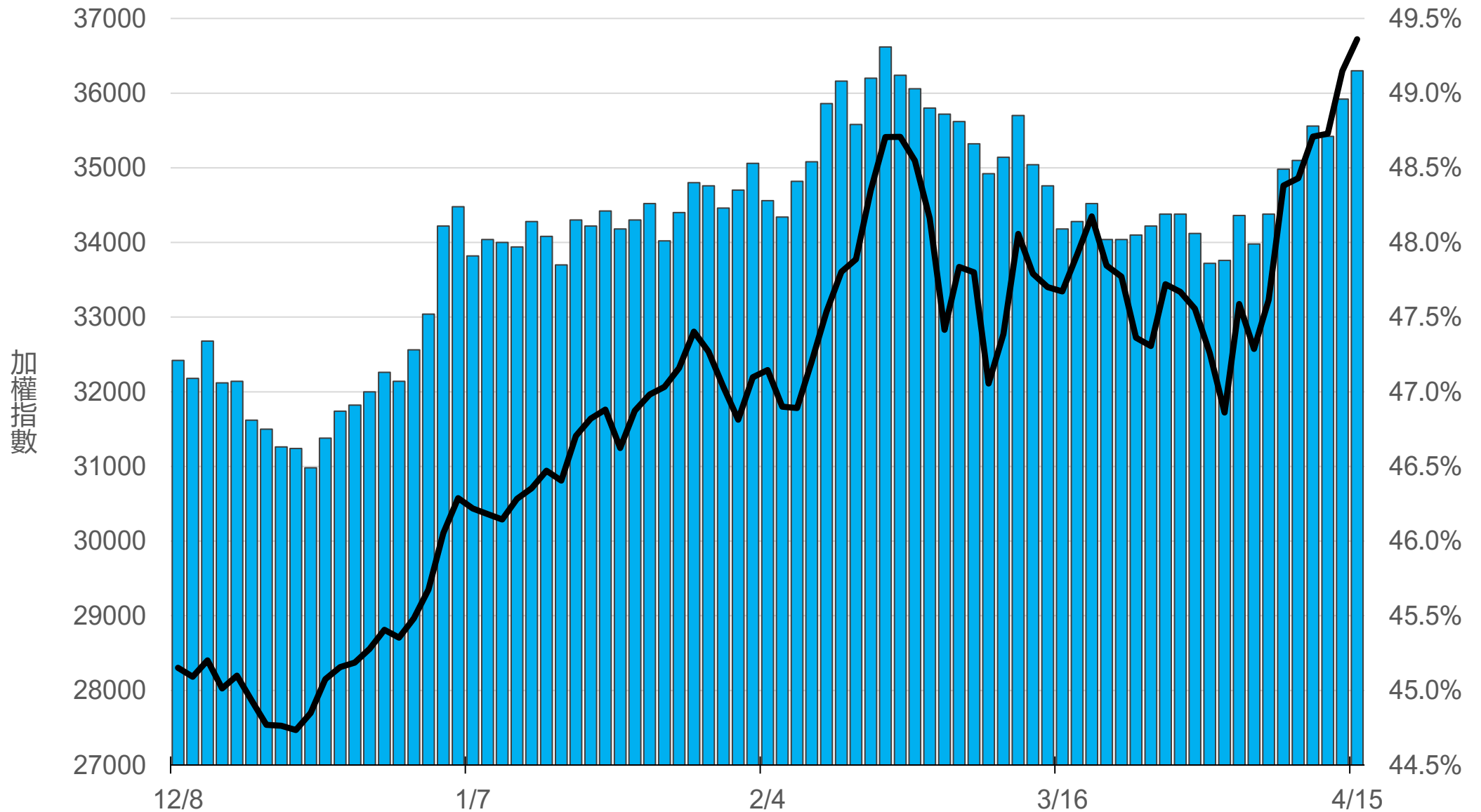
上櫃融券餘額(萬張)

2.2



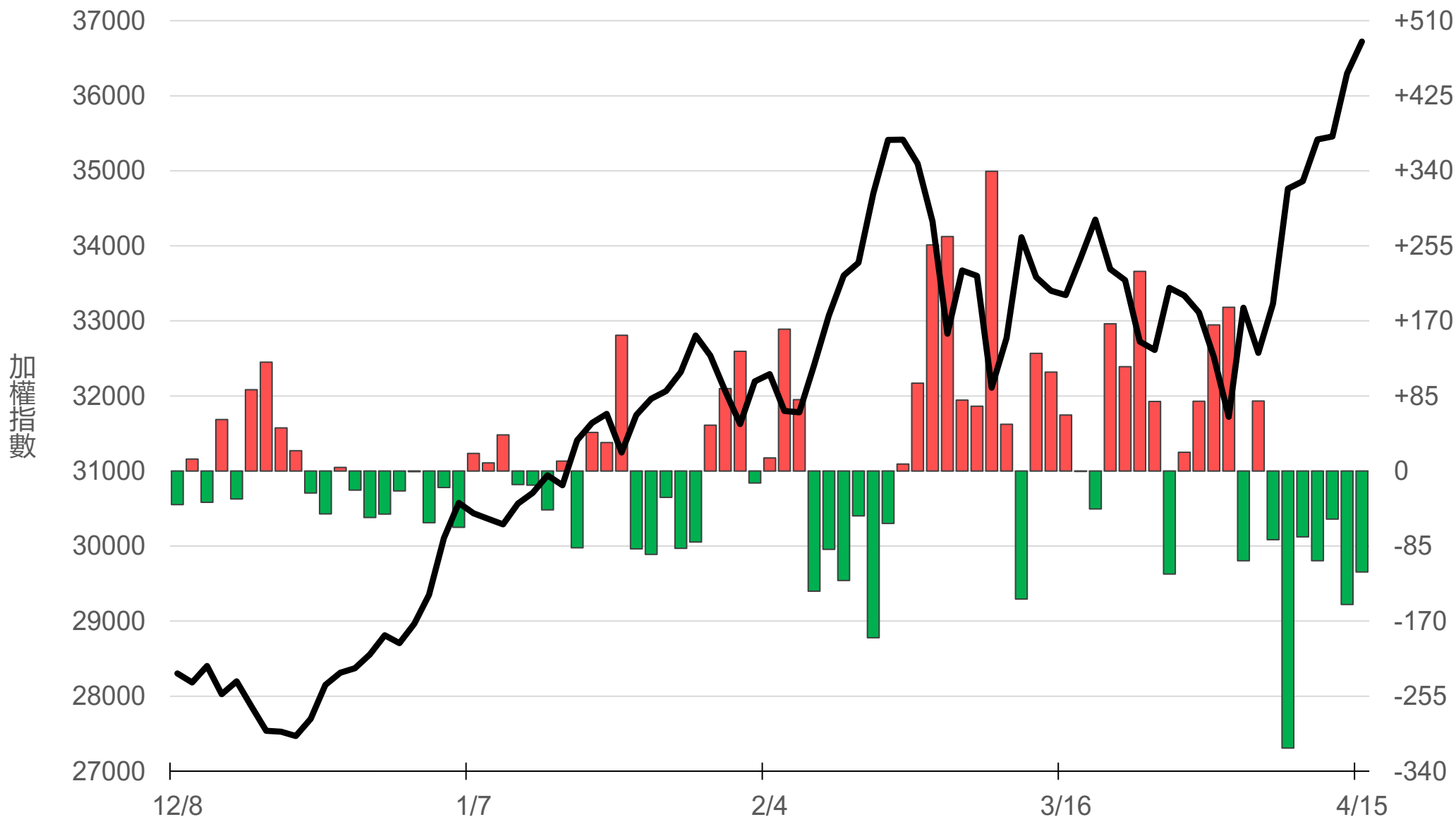
外資持股市值佔總市值%

49.15%



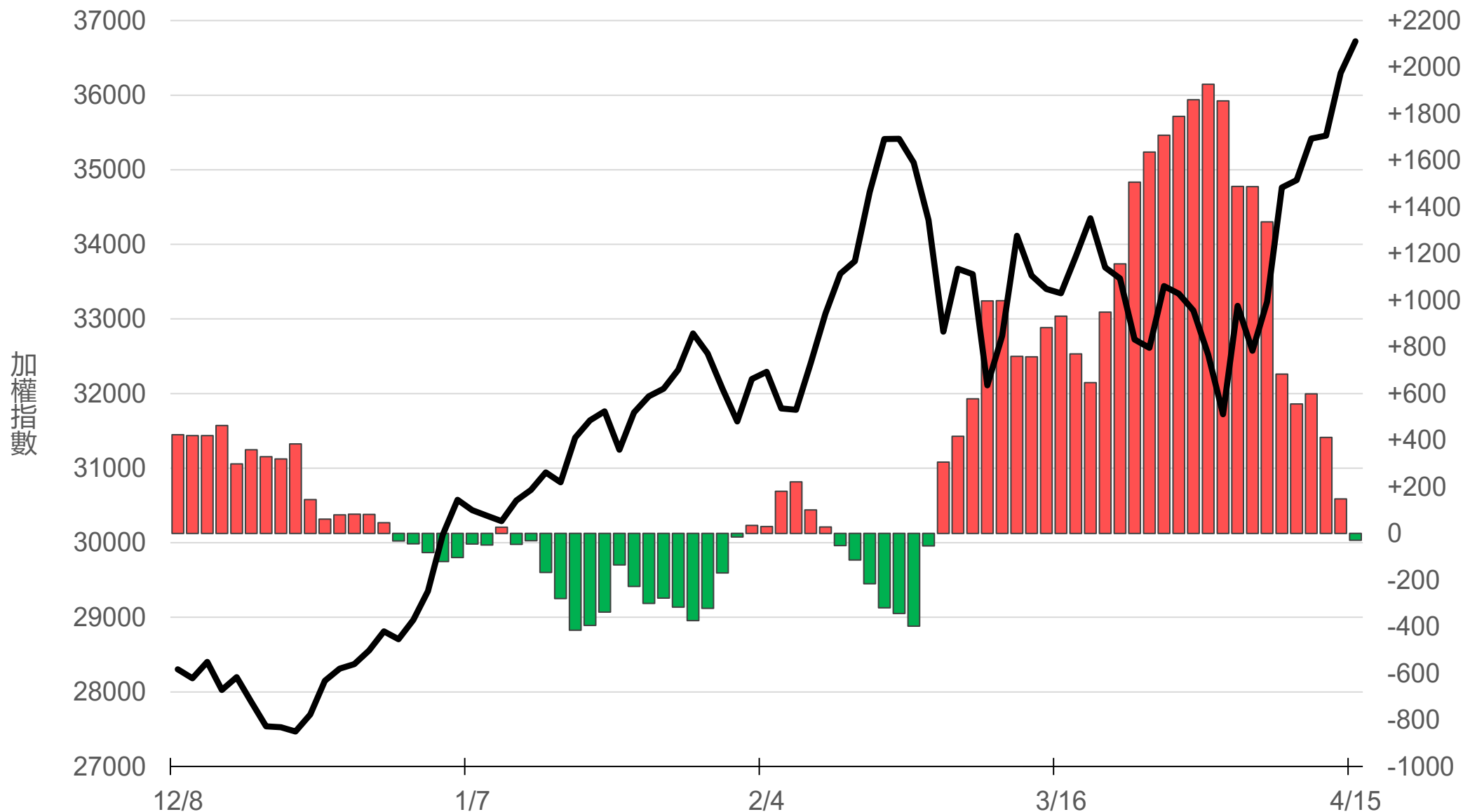
八大行庫買賣超(億元)

-114.40



八大近20日累計買賣超(億元)

-29.7



原型期貨ETF (單位: 張, 新台幣億元)

商品	收盤	漲跌	漲跌幅	成交量	金額	市值
元大黃金 (00635U)	50.85	+0.70 ↑	1.40%	6762	3.44	165.0
元大石油 (00642U)	26.83	-0.82 ↓	2.97%	21382	5.70	53.2
元大白銀 (00738U)	64.65	+2.10 ↑	3.36%	12164	7.91	182.2
元大美元指數 (00682U)	20.20	-0.03 ↓	0.15%	2	0.00	1.5
街口黃豆 (00693U)	21.87	-0.04 ↓	0.18%	1269	0.28	21.9
街口銅 (00763U)	33.01	+0.51 ↑	1.57%	2701	0.89	23.5

槓桿及反向型期貨ETF (單位：張，新台幣億元)

商品	收盤	漲跌	漲跌幅	成交量	金額	市值
元大黃金正2 (00708L)	103.90	+2.50 ↑	2.47%	6093	6.36	115.9
元大黃金反1 (00674R)	5.18	0 -	0	0	0.00	4.4
元大石油反1 (00673R)	13.98	+0.37 ↑	2.72%	34444	4.87	89.8
元大日圓正2 (00706L)	19.47	+0.04 ↑	0.21%	1076	0.21	35.1
元大日圓反1 (00707R)	31.98	-0.02 ↓	0.06%	0	0.00	1.9
元大美元指數正2 (00683L)	20.74	-0.12 ↓	0.58%	91	0.02	2.4
元大美元指數反1 (00684R)	15.42	+0.02 ↑	0.13%	116	0.02	1.5
街口布蘭特正2 (00715L)	48.46	-1.69 ↓	3.37%	28077	13.37	82.2

台 指 期 晨 報



永豐期貨股份有限公司 | 台北市重慶南路一段2號8樓 | 02-2381-1799 | 114年金管期總字第010號 | 顧問事業部

本研究報告純屬研究性質僅供參考，不保證其完整性及精確性，報告內容具時效性，邇後若有變更，本公司將不做預告或主動更新。交易人決策時應衡量自身需求與交易風險，並就交易結果自行負責，本公司恕不負任何法律責任，亦不作任何保證。未經授權，禁止任何形式抄襲、引用或轉載。