

# 台指期盤後快訊

永豐期貨顧問事業部編製



# 收盤行情表

## 2026年4月15日 星期三

合約	收盤	漲跌	漲跌幅	成交量	OI	OI增減
加權指數	36722.14	+426.02	+1.16%	1.013167	兆元	
台指05	36985	+336	+0.92%	50971	73200	+9176
台指06	37076	+384	+1.05%	184	1121	+24
小台05	36985	+336	+0.92%	75780	19426	+7234
小台06	37076	+384	+1.05%	2224	2750	+93
微台05	36985	+336	+0.92%	99834	28314	+5170
微台06	37076	+384	+1.05%	6107	5338	+322
電子05	2342.3	+32.15	+1.39%	592	371	+115
金融05	2509.2	+22.40	+0.90%	422	240	+145
非金05	14191	-100.00	-0.70%	162	65	-9

# 今日台選結算合約

# 202604

# 結算價：36642

# 趨勢未變上行延續 四萬點不是夢

指數週三上漲426.02點，收在36722.14點，成交量1.01億元。台指期上漲336點至36985點，正價差為262.86點。籌碼面部分，三大法人買超411.93億元；而在台指期淨部位方面，三大法人淨空單減少2736口至-1941口，其中外資淨空單增加119口至-36783口；十大交易人中的特定法人全月份台指期淨多單增加3430口至4728口。

延續昨日強勢格局，今日大盤再度上攻並非偶然，而是資金動能與市場預期同步推進的結果，從盤面結構來看，權值股持續扮演撐盤與推升指數的核心角色，特別是在AI與半導體族群帶動下，市場對於基本面與未來成長性的信心並未動搖，這也使得指數即便處於高檔，仍具備續攻條件，從國際面觀察，美股近期在通膨壓力趨緩與降息預期升溫的背景下維持強勢，資金風險偏好回升，帶動全球股市同步走高，而台股作為高科技權重市場，自然受惠最深，尤其外資近期轉為偏多操作，期現貨同步加碼，這種結構性的資金回流，正是推動指數挑戰更高關卡的關鍵動力，在這樣的條件下，「上看四萬點」雖然聽起來極具想像空間，但並非毫無依據的樂觀預期，而是建立在資金、趨勢與產業動能三者共振的情境之上，不過仍需留意短線漲多後的震盪風險。

選擇權未平倉量部分，04月買權最大OI落在37100點，賣權最大OI落在36600點；04月F3買權最大OI落在38000點，賣權最大OI落在36000點。全月份未平倉量put/call ratio值由1.65下降至1.5。VIX指數上升0.44至28.14。外資台指期買權淨金額2.81億元；賣權淨金額-0.2億元。(永豐期貨研調)

# 三大法人籌碼變化 單位：口 / 億元

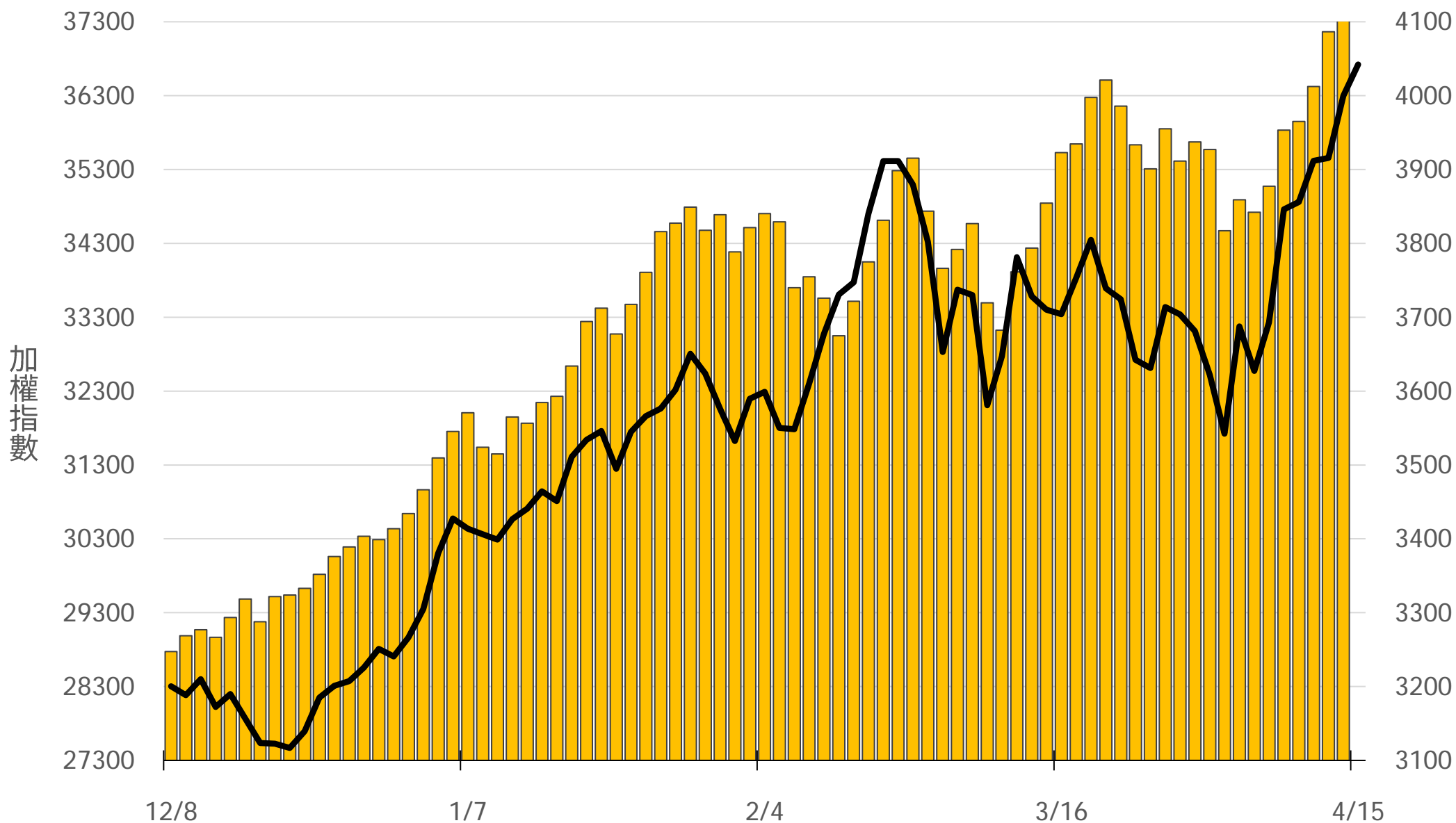
	現貨 (金額)	台指 (口數)	Call (口數)	Put (口數)	Call (金額)	Put (金額)
外資	+557.10	-36783 (-119)	824 (+1140)	-1606 (-10466)	2.81 (+2.69)	-0.20 (+0.07)
投信	-91.26	42245 (+1050)	-235 (+252)	5 (-176)	-0.50 (+0.30)	0 (0)
自營	-53.92	-7403 (+1805)	588 (-6917)	4637 (+11894)	0.32 (-3.04)	0.99 (+0.05)
合計	+411.93	-1941 (+2736)	1177 (-5525)	3036 (+1252)	2.63 (-0.05)	0.79 (+0.12)

# 十大交易人期權淨部位(口)

	十大(特定人)		十大(非特定人)		全市場OI
	近月	其他月	近月	其他月	
台指	5580 (+10260)	-852 (-6830)	0 (-1269)	0 (-2115)	82460 (-10356)
買權	-1152 (+445)	1980 (-244)	1762 (+727)	-2560 (-2045)	33910 (-51513)
賣權	12 (+12191)	1568 (-1562)	-1130 (-22959)	-2787 (+4251)	50758 (-90532)

# 上市融資餘額(億元) 圖表僅更新至前一日數據

# 4149.6



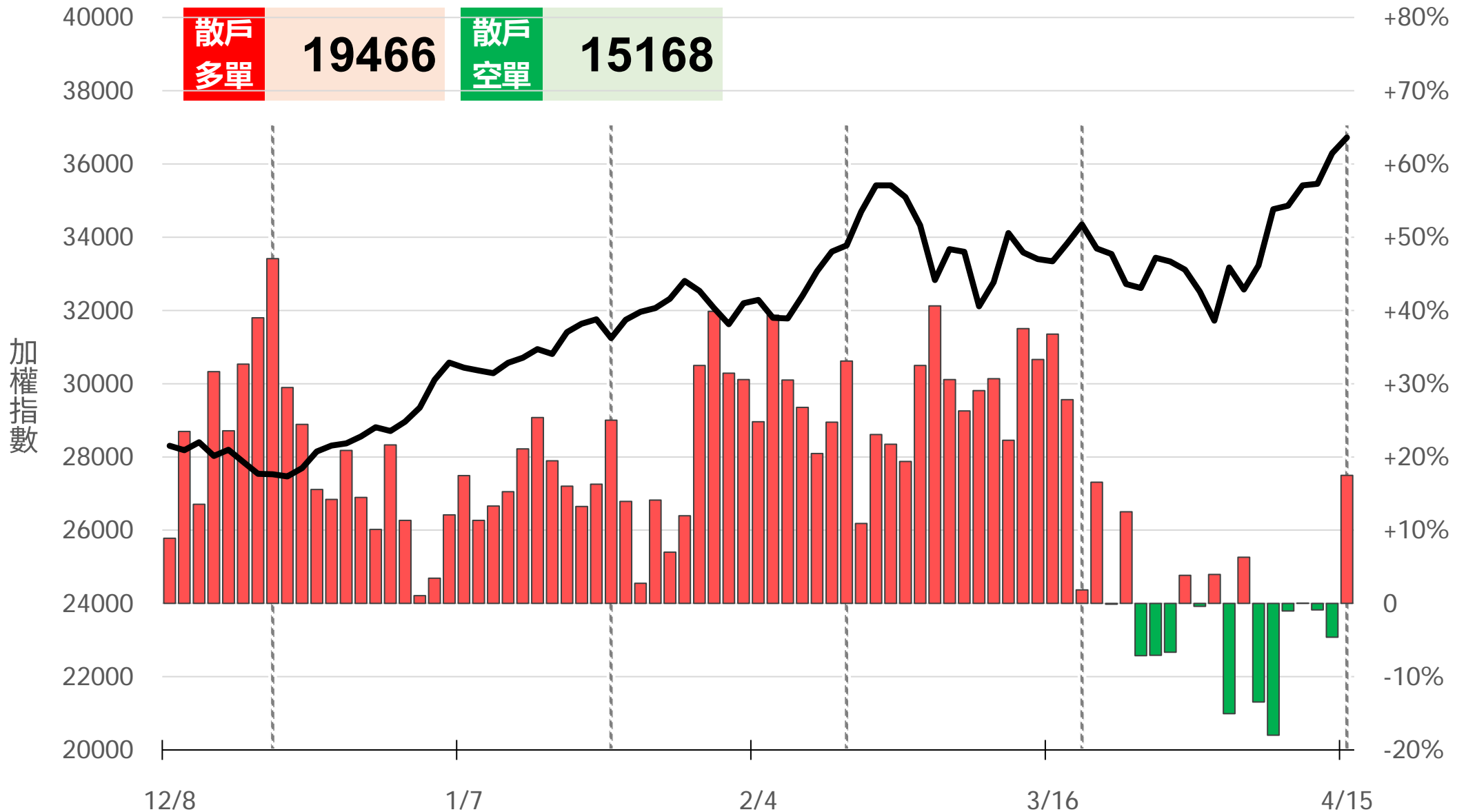
# 小台散戶多空比

散戶多單=全市場OI-三大法人多單(虛線為結算日)

散戶空單=全市場OI-三大法人空單

散戶多空比=(散戶多單-散戶空單)/全市場OI x 100%

# +17.49%



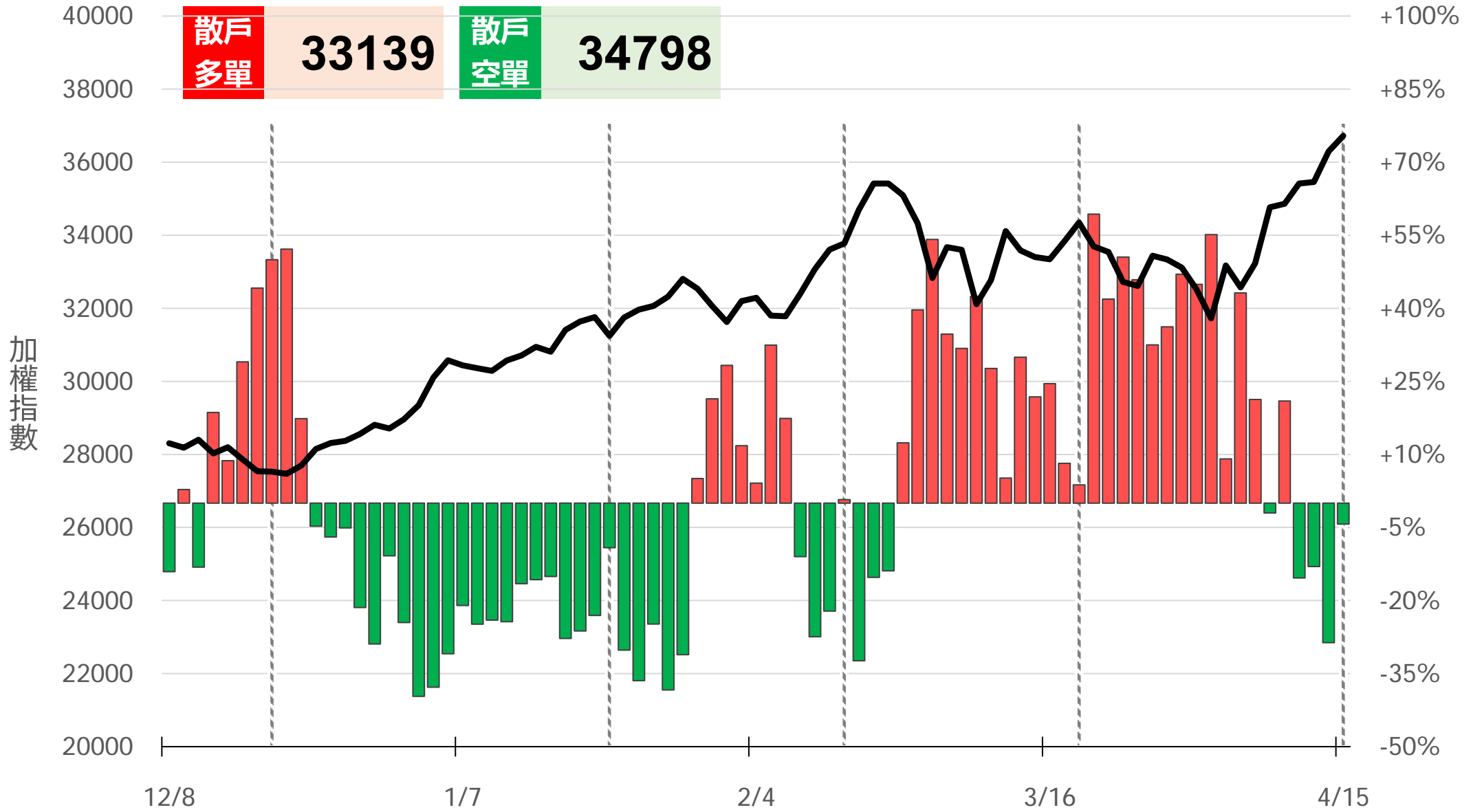
# 微台散戶多空比

散戶多單=全市場OI-三大法人多單(虛線為結算日)

散戶空單=全市場OI-三大法人空單

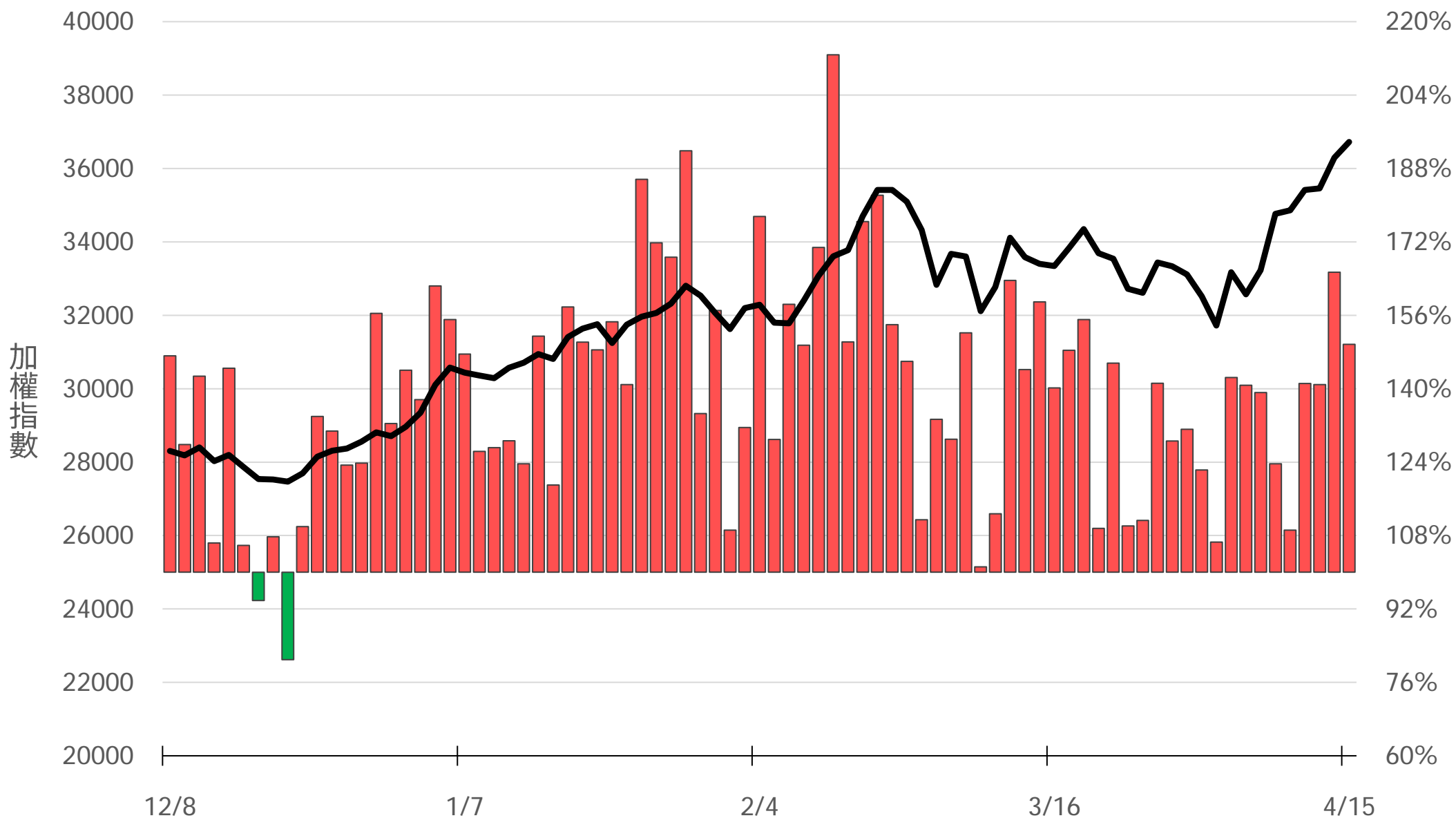
散戶多空比=(散戶多單-散戶空單)/全市場OI x 100%

## -4.30%



# Put/Call Ratio

# 149.68%



# 04月大量區

**買權** 37100  
(8315口)

**賣權** 36600  
(5175口)

Delta	Volume	Price	Put
(-4)	413	37300	10 (+8)
(+1005)	1841	37200	16 (+16)
(+498)	1471	37100	20 (+20)
(+669)	3272	37000	32 (+29)
(+761)	1552	36900	28 (+27)
(+856)	2378	36800	30 (+29)
(+463)	1785	36700	42 (+42)
(+204)	2151	36600	87 (+81)
(+216)	2792	36500	175 (+156)
(+636)	929	36450	80 (+80)
(+219)	1894	36400	779 (+759)
(+272)	608	36350	329 (+329)
(-82)	1646	36300	940 (+921)
(+150)	489	36250	368 (+367)
(-1095)	1165	36200	1120 (+1101)
(+656)	916	36150	421 (+420)
(-618)	1465	36100	1133 (+1099)
(+47)	331	36050	636 (+632)
(-922)	2023	36000	2671 (+2550)
(-39)	164	35950	513 (+508)
(-382)	1974	35900	1187 (+1126)

Put

Call

# 04月F3大量區

**買權** **38000**  
(972口)

**賣權** **36000**  
(764口)

(+31) 75	37300	Put	0	-
(+82) 129	37200		1	(+1)
(+70) 104	37100		0	-
(+107) 208	37000		1	-
(+330) 349	36900		22	(+22)
(+157) 194	36800		9	(+9)
(+26) 81	36700		5	(+5)
(+40) 105	36600		3	-
(-4) 204	36500		41	(+41)
(+14) 24	36450		9	(+9)
(+58) 99	36400		8	(+8)
(+12) 32	36350		10	(+10)
(+57) 79	36300		34	(+33)
(+33) 34	36250		68	(+68)
(+13) 29	36200		45	(+44)
(+14) 15	36150		23	(+23)
(+5) 57	36100		63	(+54)
(+16) 17	36050		41	(+41)
(+6) 79	36000		117	(+116)
(+15) 15	35950	7	(+7)	
(+1) 15	35900	91	(+88)	

**Call**

# 04月W4大量區

**買權** 38000  
(254口)

**賣權** 34000  
(380口)

(+9) 16	37300	Put	2	-
5	37250		0	
(+23) 47	37200		8	(+6)
6	37150		3	
(+18) 31	37100		8	(+8)
3	37050		12	
(+14) 202	37000		74	(+69)
13	36950		18	
(+25) 37	36900		25	(+25)
37	36850		67	
(+45) 77	36800		79	(+66)
13	36750		17	
(+54) 64	36700		54	(+52)
5	36650		2	
(+7) 28	36600		18	(+18)
1	36550	0		
(+12) 119	36500	69	(+47)	
(-4) 13	36450	9	(+7)	
(-4) 168	36400	56	(+21)	
- 2	36350	1	-	
(-16) 13	36300	23	(+7)	

**Call**

# 04月F4大量區

**買權** **36800**  
(28口)

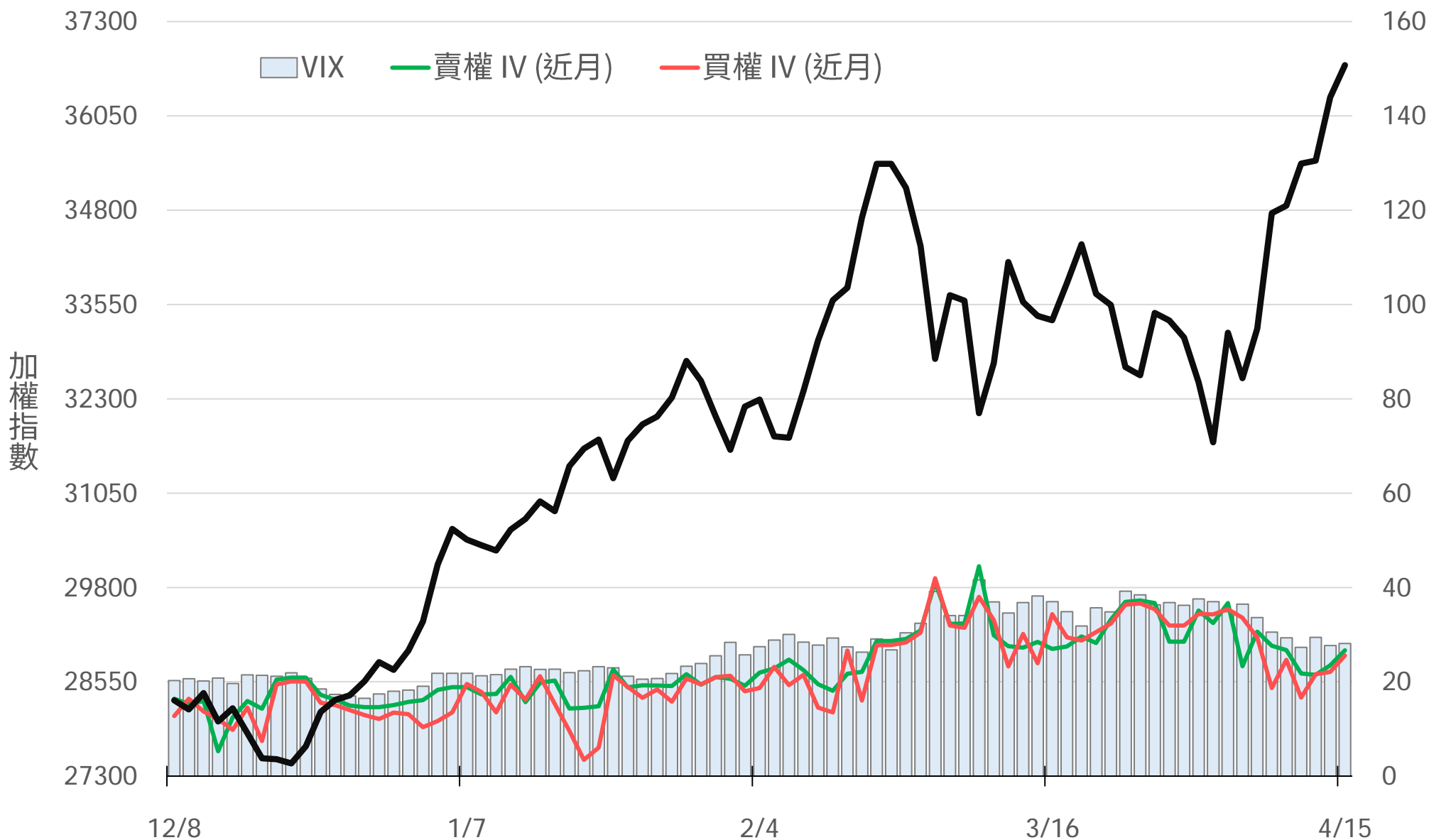
**賣權** **35750**  
(100口)

(+13) 20	37300	Put	1	(-1)
0	37250		0	
(+1) 25	37200		0	(-2)
0	37150		1	
(+8) 21	37100		0	-
0	37050		0	
(-175) 13	37000		0	(-5)
0	36950		0	
(-10) 2	36900		1	(+1)
0	36850		0	
(-4) 28	36800	1	(-12)	
0	36750	0		
- 10	36700	8	(+6)	
0	36650	0		
(-20) 1	36600	22	(+22)	
0	36550	0		
(-93) 14	36500	4	(-18)	
(-17) 0	36450	0	(-2)	
(-166) 6	36400	6	(-29)	
(-1) 1	36350	1	-	
(+9) 12	36300	10	(-6)	

**Call**

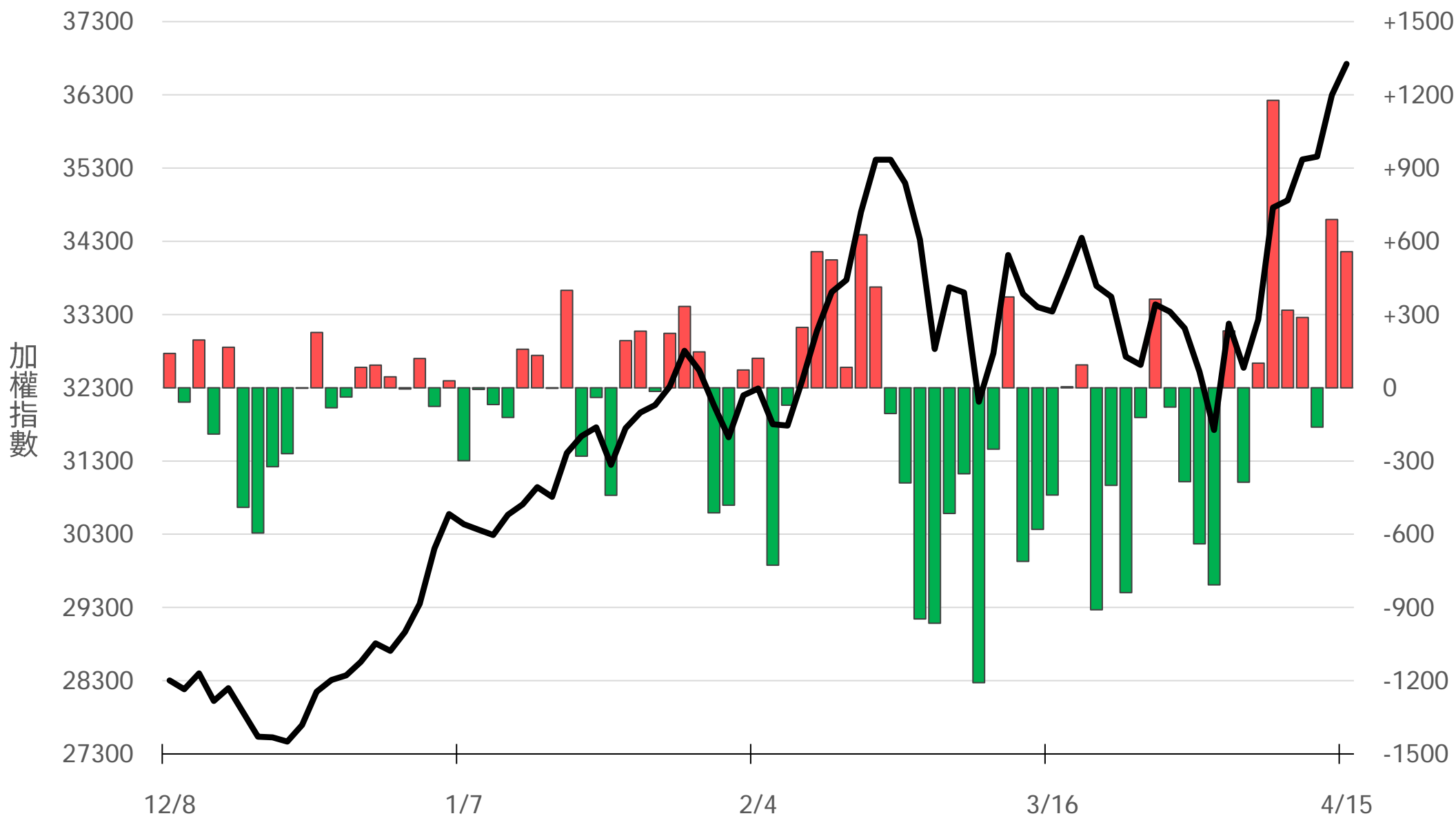
# 台指選波動度

VIX ▲ 28.14 買權 IV ▲ 25.57  
賣權 IV ▲ 26.69



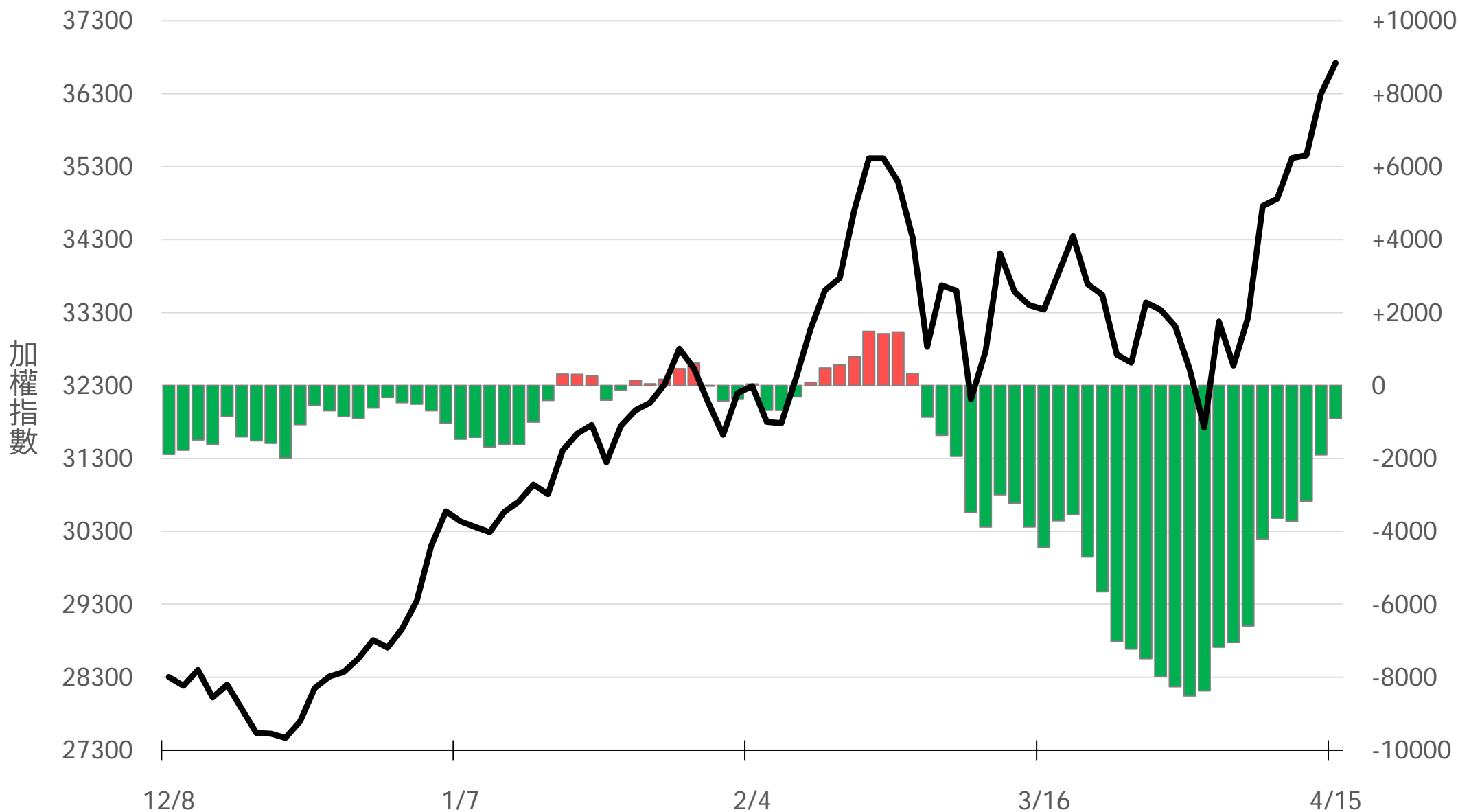
# 外資買賣超(億元)

# +557.10



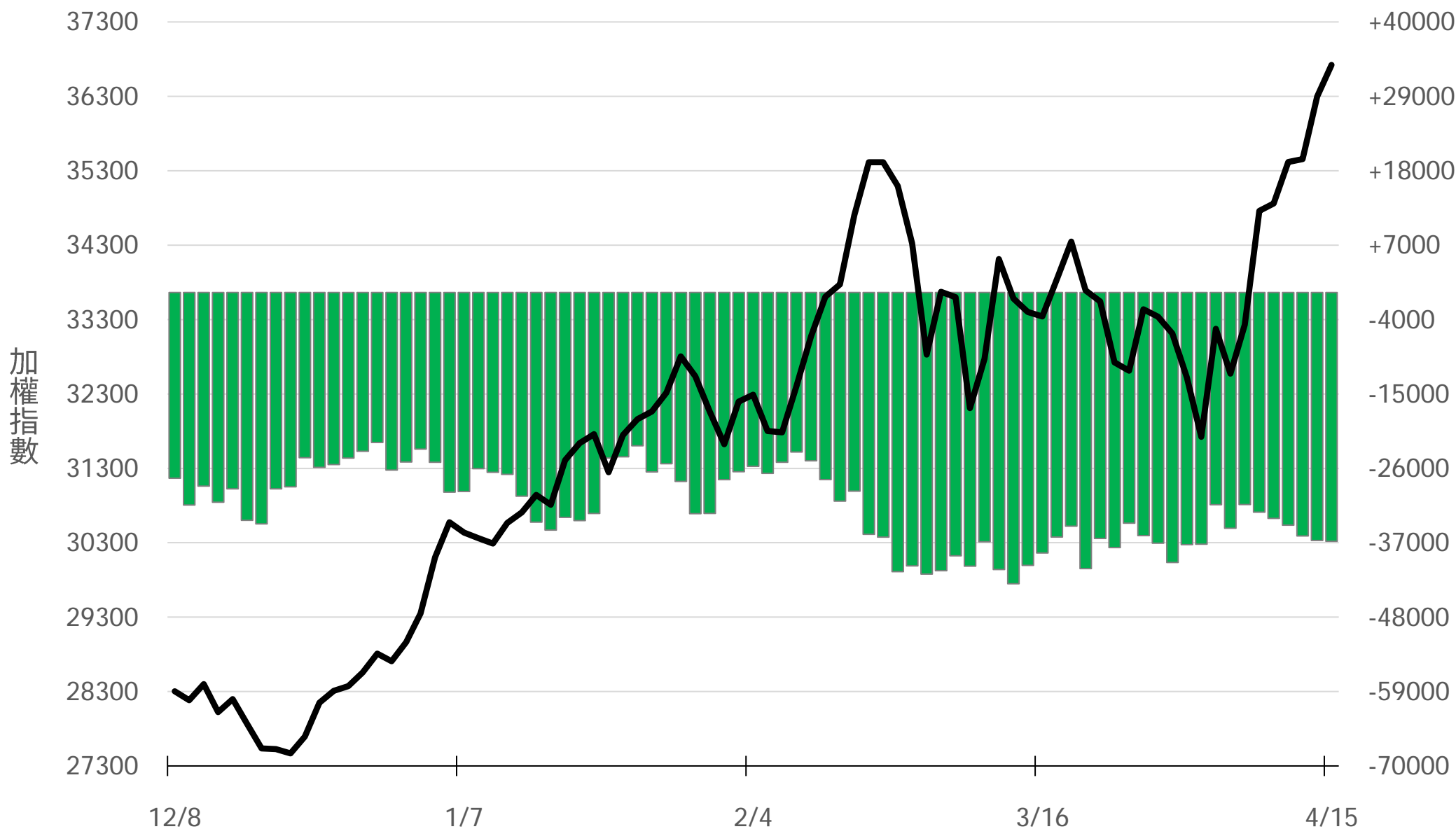
# 外資近20日累計買賣超(億元)

# -905.28



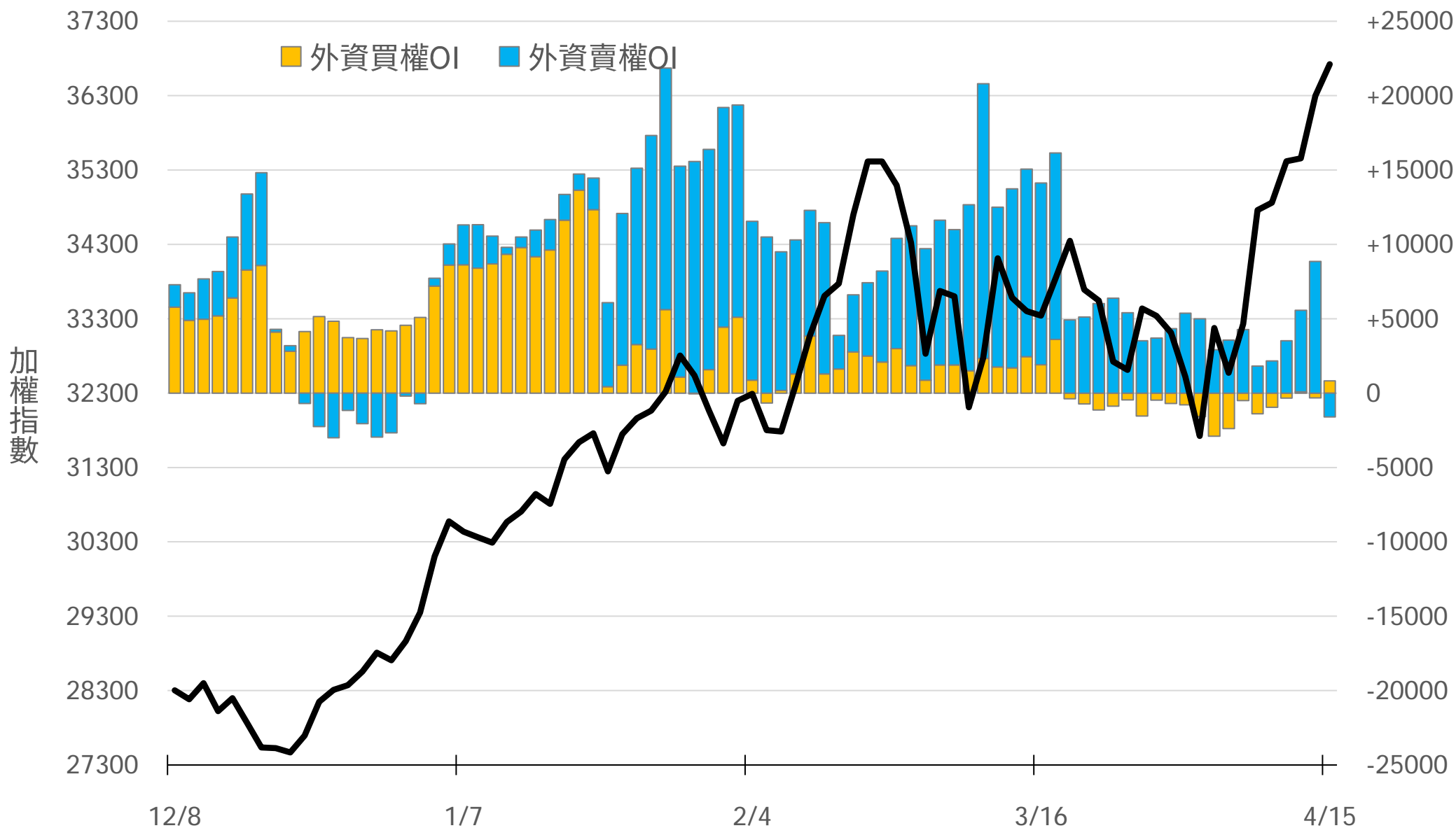
# 外資台指期OI(口)

# -36783



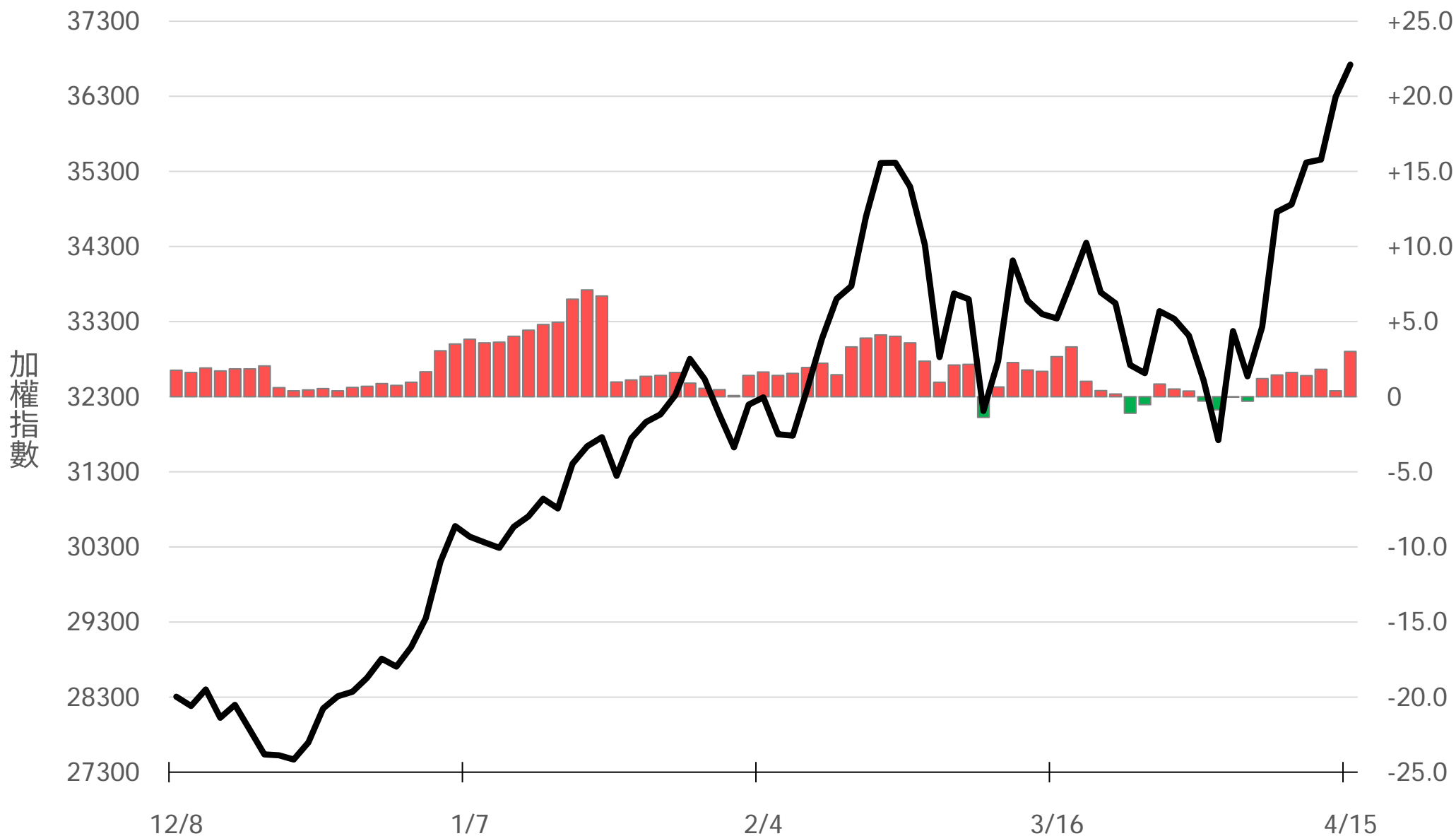
# 外資選權OI(口) 0軸以上為買方，以下為賣方

買權 +824  
賣權 -1606



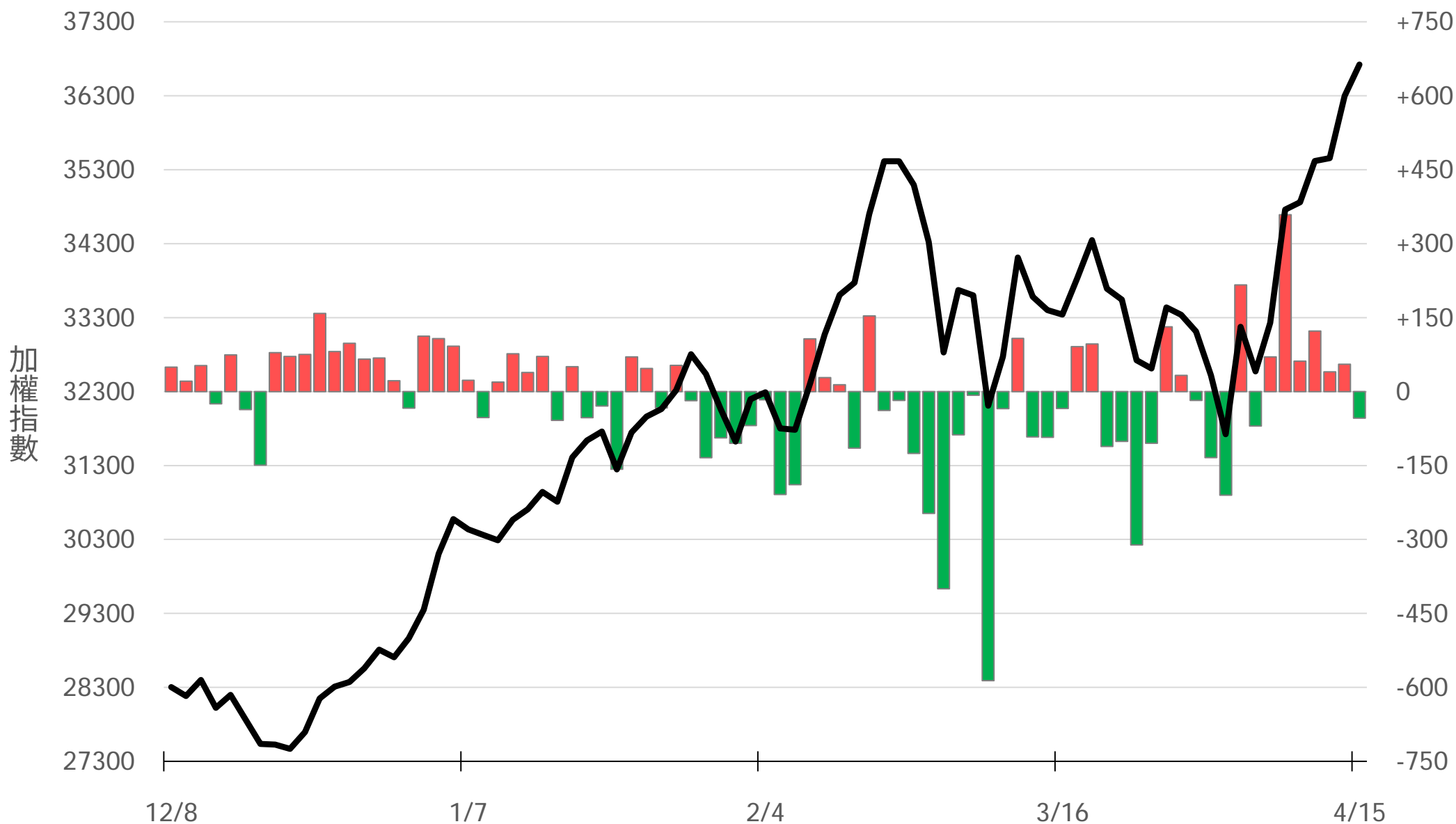
# 外資選權OI淨金額(億元)

# +3.01



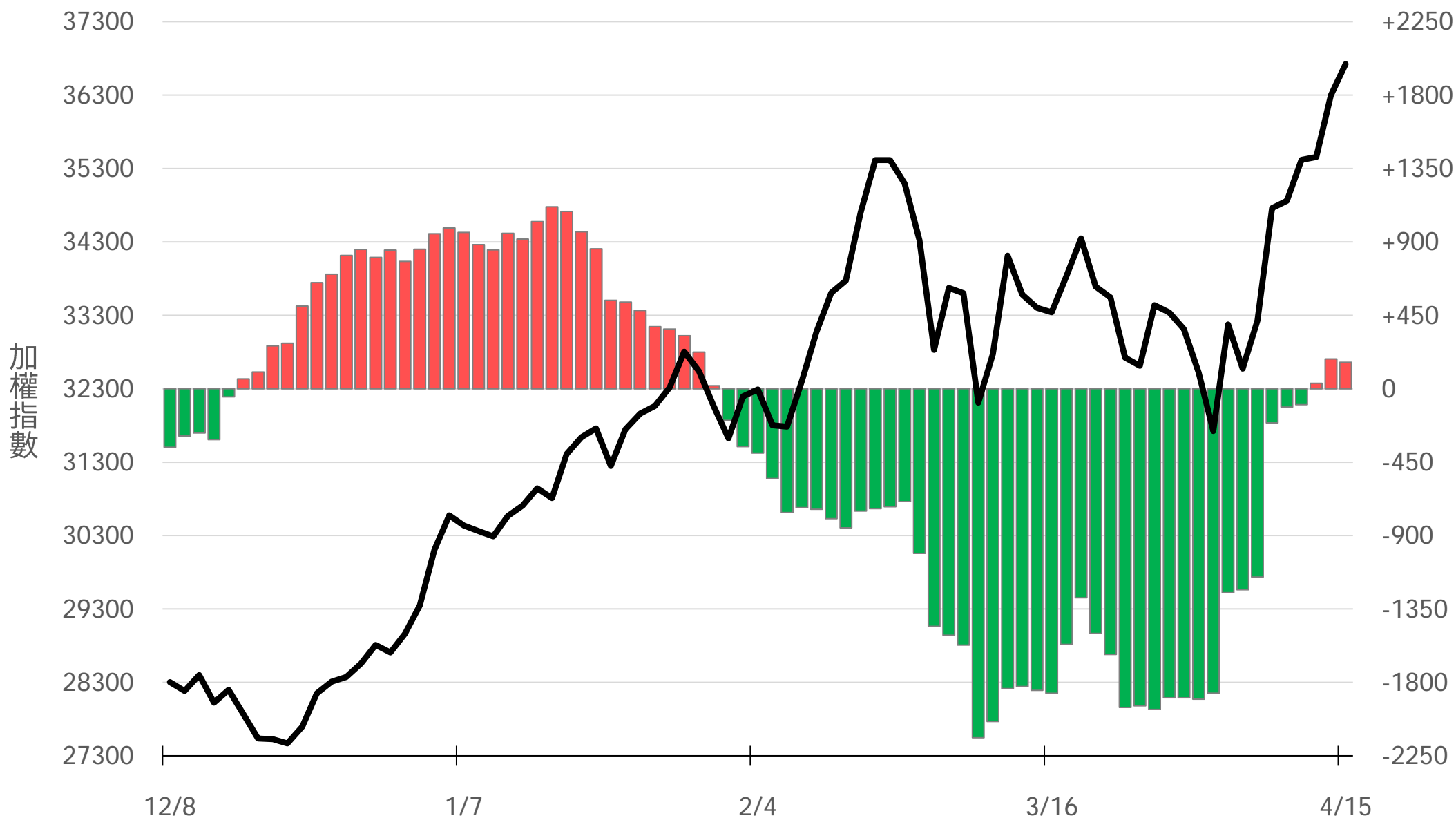
# 自營買賣超(億元)

# -53.92



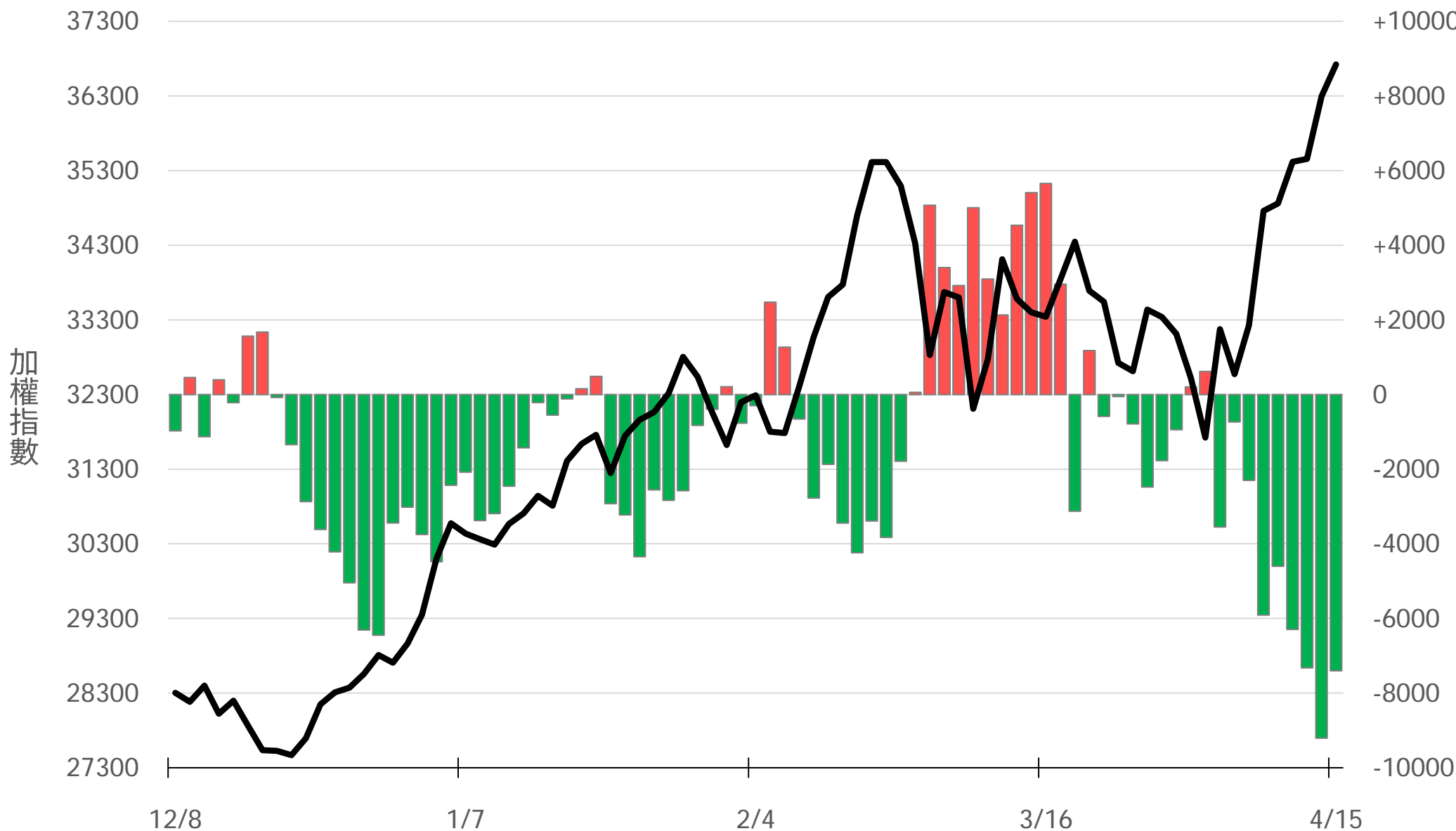
# 自營近20日累計買賣超(億元)

# +162.46



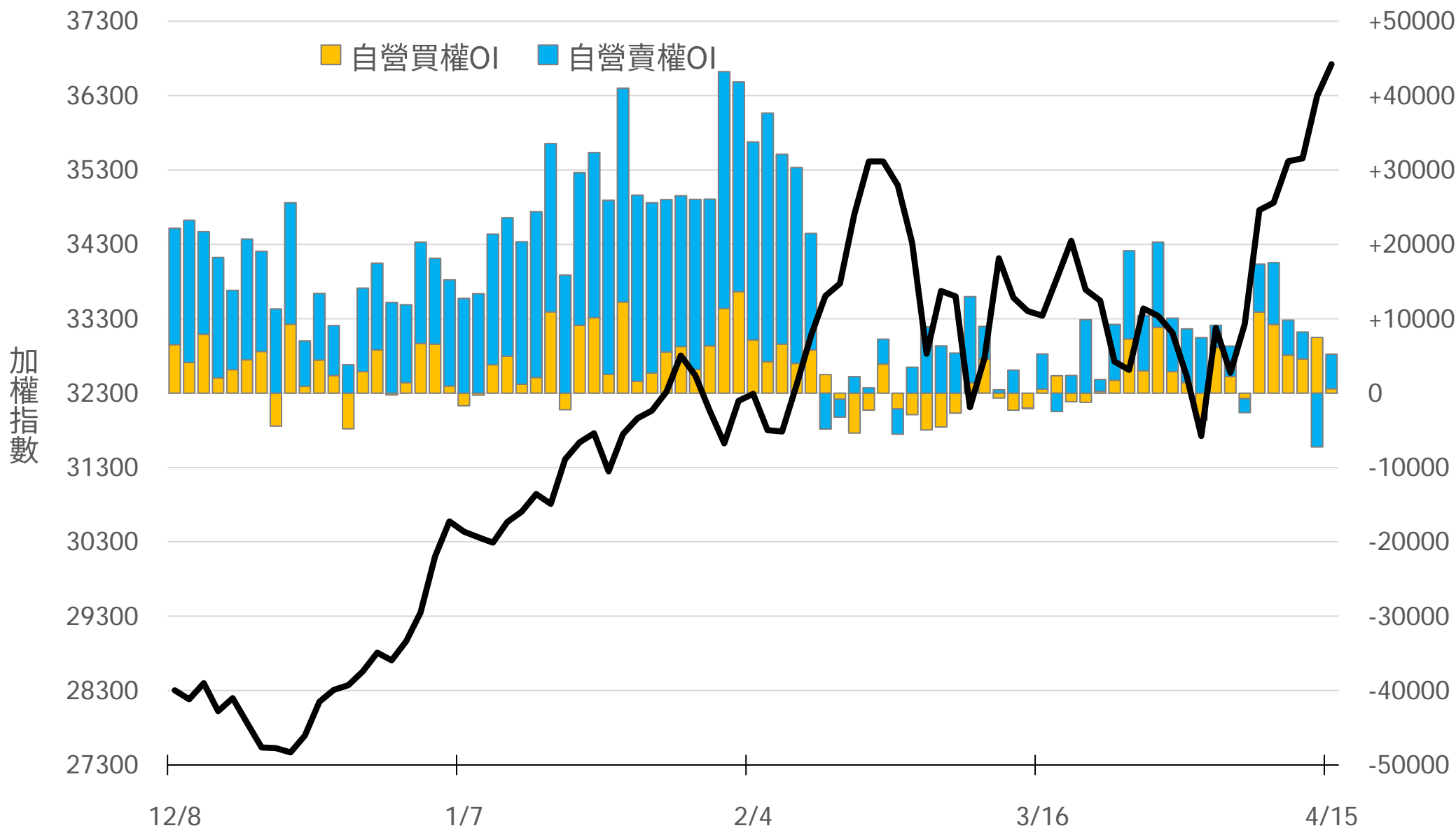
# 自營台指期OI(口)

# -7403



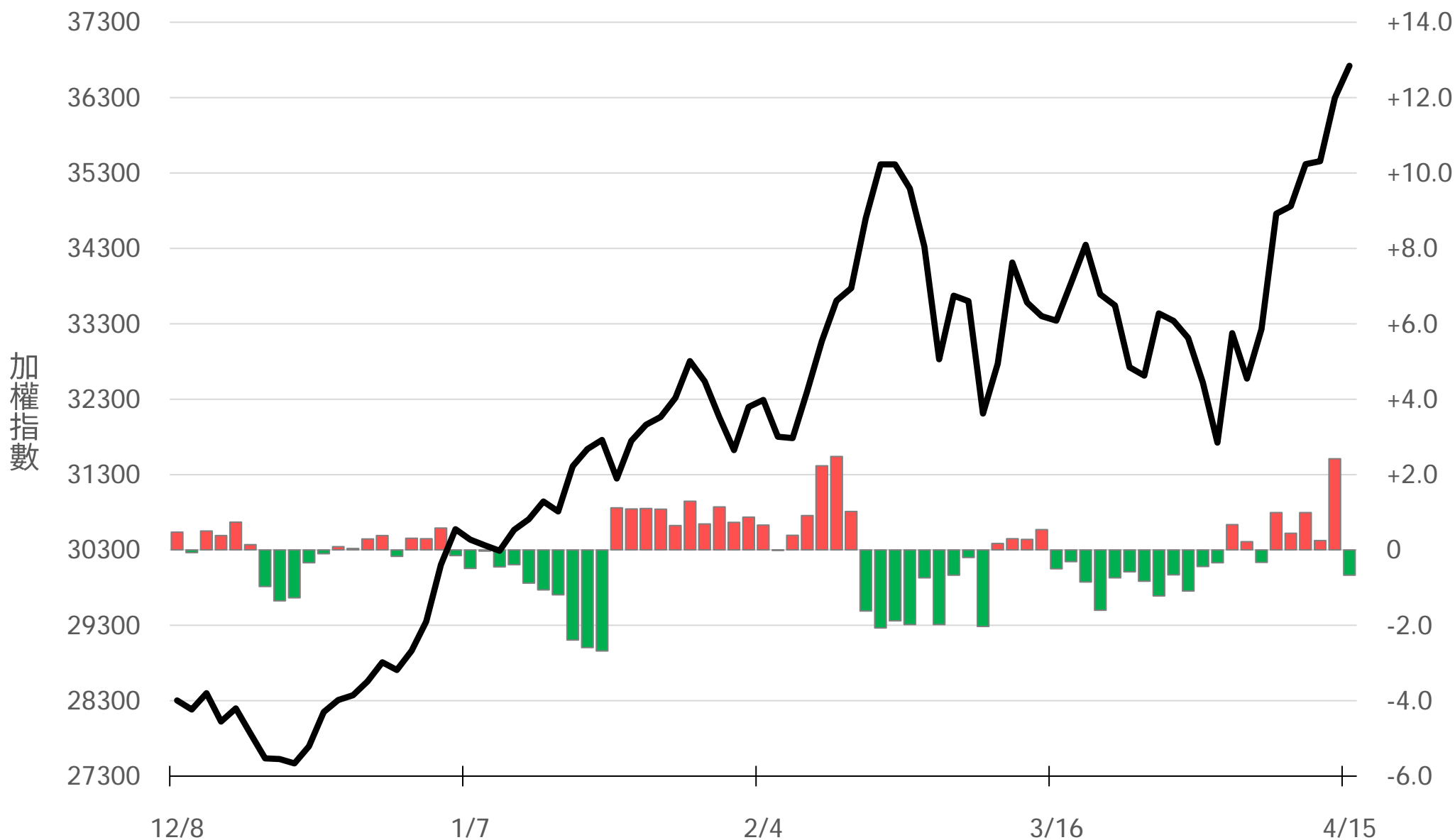
# 自營選權OI(口) 0軸以上為買方，以下為賣方

買權 +588  
賣權 +4637



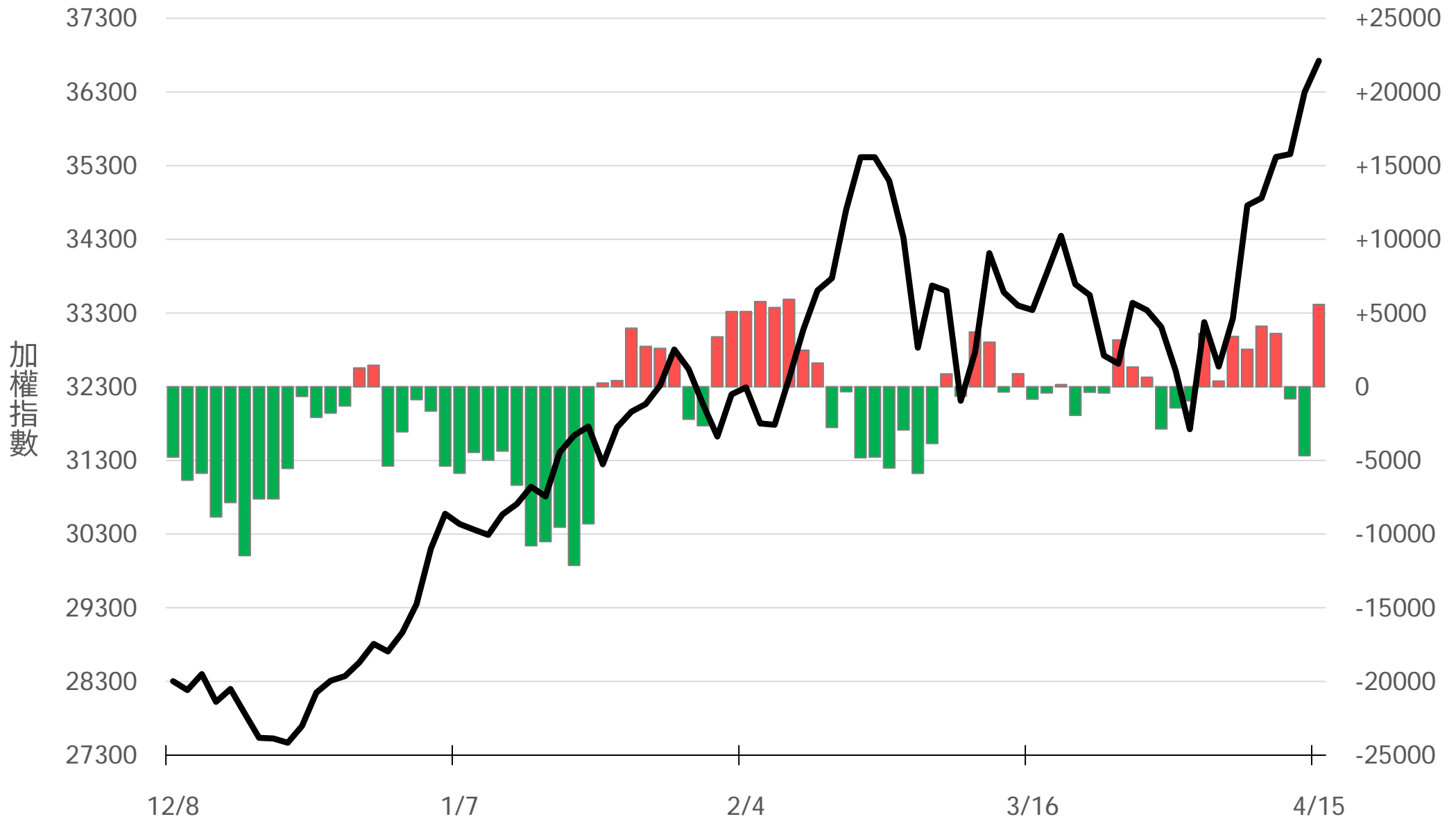
# 自營選權OI淨金額(億元)

-0.67



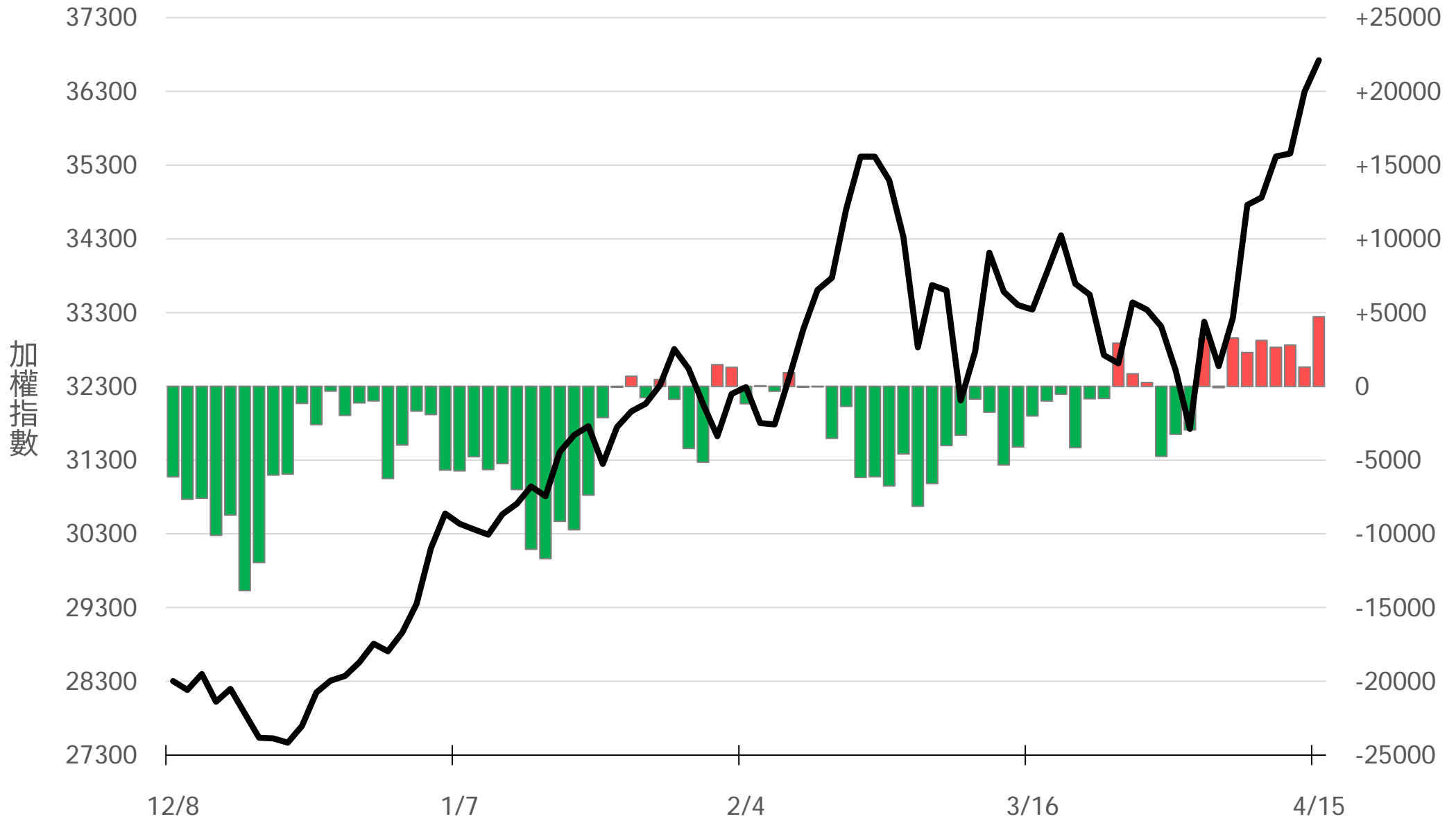
# 十特近月台指期O(口)

# +5580



# 十特全月台指期O(口)

# +4728

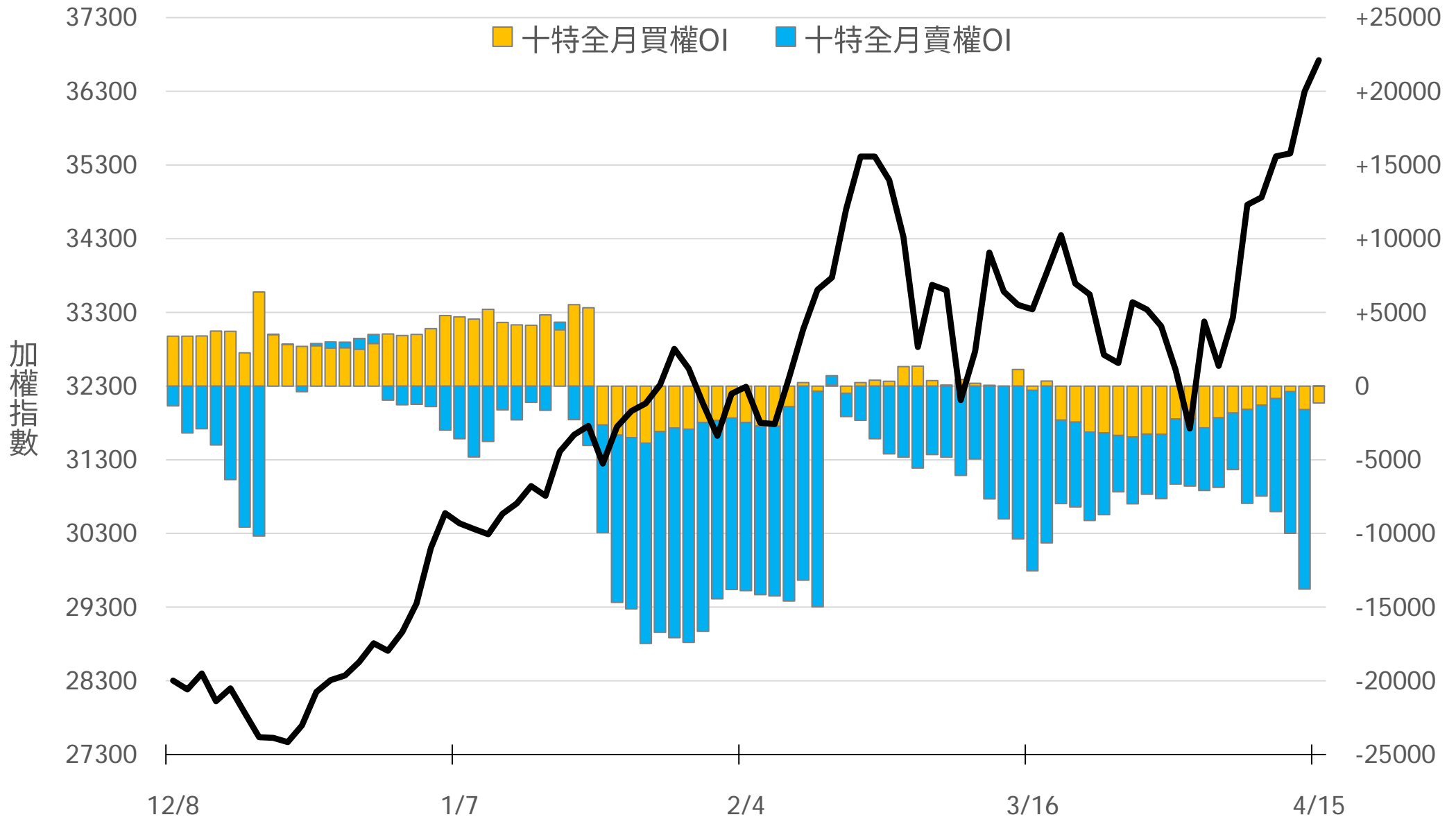


# 十特近月選權OI(口)

0軸以上為買方  
0軸以下為賣方

買權  
賣權

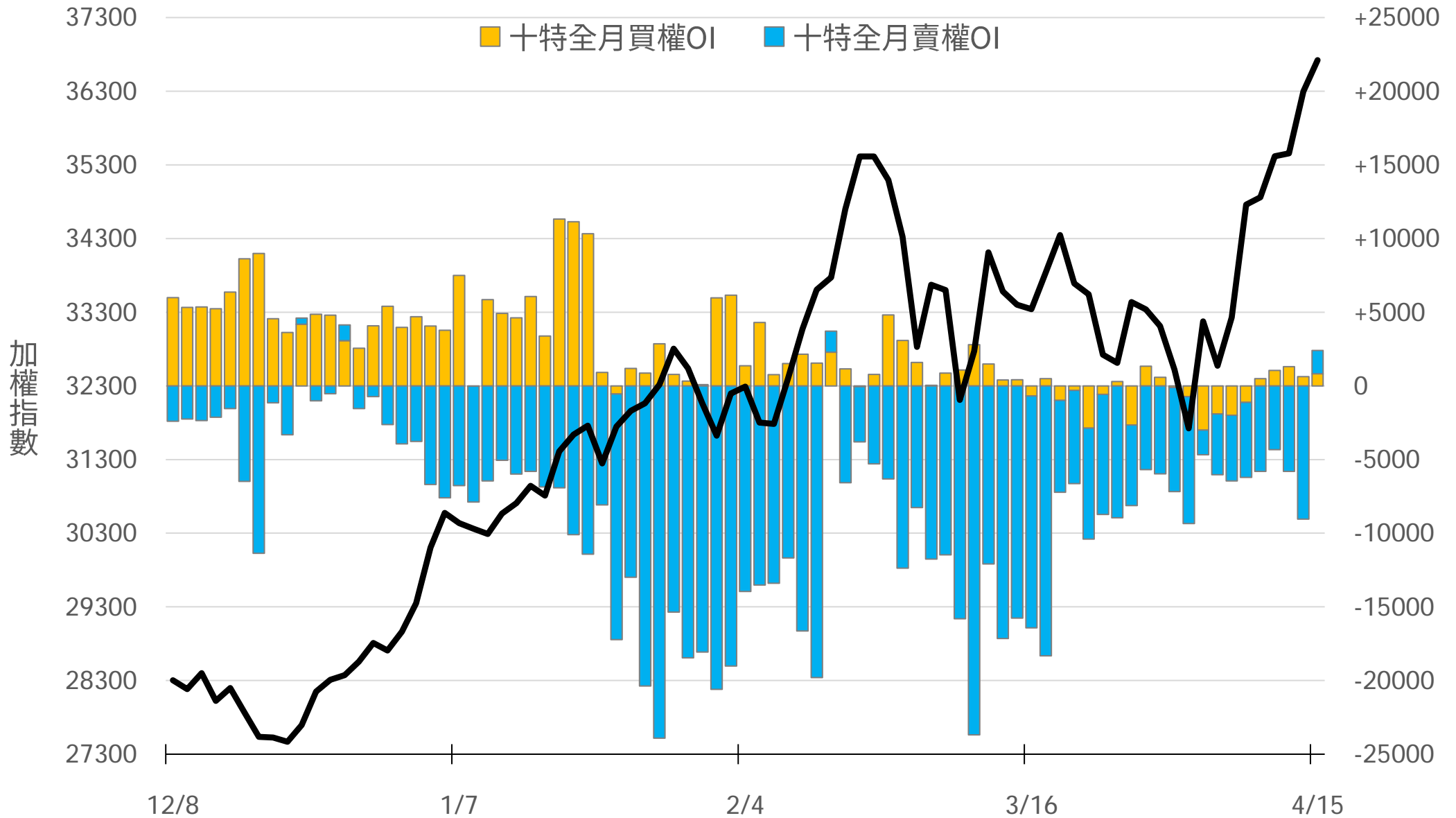
-1152  
+12



# 十特全月選權OI(口)

0軸以上為買方  
0軸以下為賣方

買權 +828  
賣權 +1580



# 台指期盤後快訊



永豐期貨股份有限公司 | 台北市重慶南路一段2號8樓 | 02-2381-1799 | 114年金管期總字第010號 | 顧問事業部

本研究報告純屬研究性質僅供參考，不保證其完整性及精確性，報告內容具時效性，邇後若有變更，本公司將不做預告或主動更新。交易人決策時應衡量自身需求與交易風險，並就交易結果自行負責，本公司恕不負任何法律責任，亦不作任何保證。未經授權，禁止任何形式抄襲、引用或轉載。