



SGX

TSR20橡膠日報

2026年4月15日 永豐期貨顧問事業部編制

TSR20橡膠期貨收盤行情表

月份	結算	變動	變動%	交易量	OI	OI增減	跨月	價差	變動	
05	202.6	0	-	0	922	5524	-365	05/06	-0.4	0
06	202.2	0	-	0	2552	15880	-37	06/07	0	-0.1
07	202.2	-0.1	▼	0.05%	4058	17173	-35	07/08	-0.1	-0.1
08	202.1	-0.2	▼	0.10%	2888	8648	+254	08/09	+0.1	+0.1
09	202.2	-0.1	▼	0.05%	827	8307	-8	09/10	-0.1	+0.0
10	202.1	-0.1	▼	0.05%	440	4365	-11	10/11	+0.1	-0.0
11	202.2	-0.1	▼	0.05%	371	4239	+88	11/12	+0.3	+0.0
12	202.5	-0.1	▼	0.05%	9	1325	-3	12/01	+0.2	-0.1
01	202.7	-0.2	▼	0.10%	25	526	+20	01/02	+0.2	+0.1
02	202.9	-0.1	▼	0.05%	5	142	+2	02/03	+0.1	0
03	203.0	-0.1	▼	0.05%	0	100	0	03/04	+0.3	-0.1
04	203.3	-0.2	▼	0.10%	0	0	0	跨月價差 = 遠月 - 近月		

橡膠期貨最熱絡月份(第3個月)日K連續圖



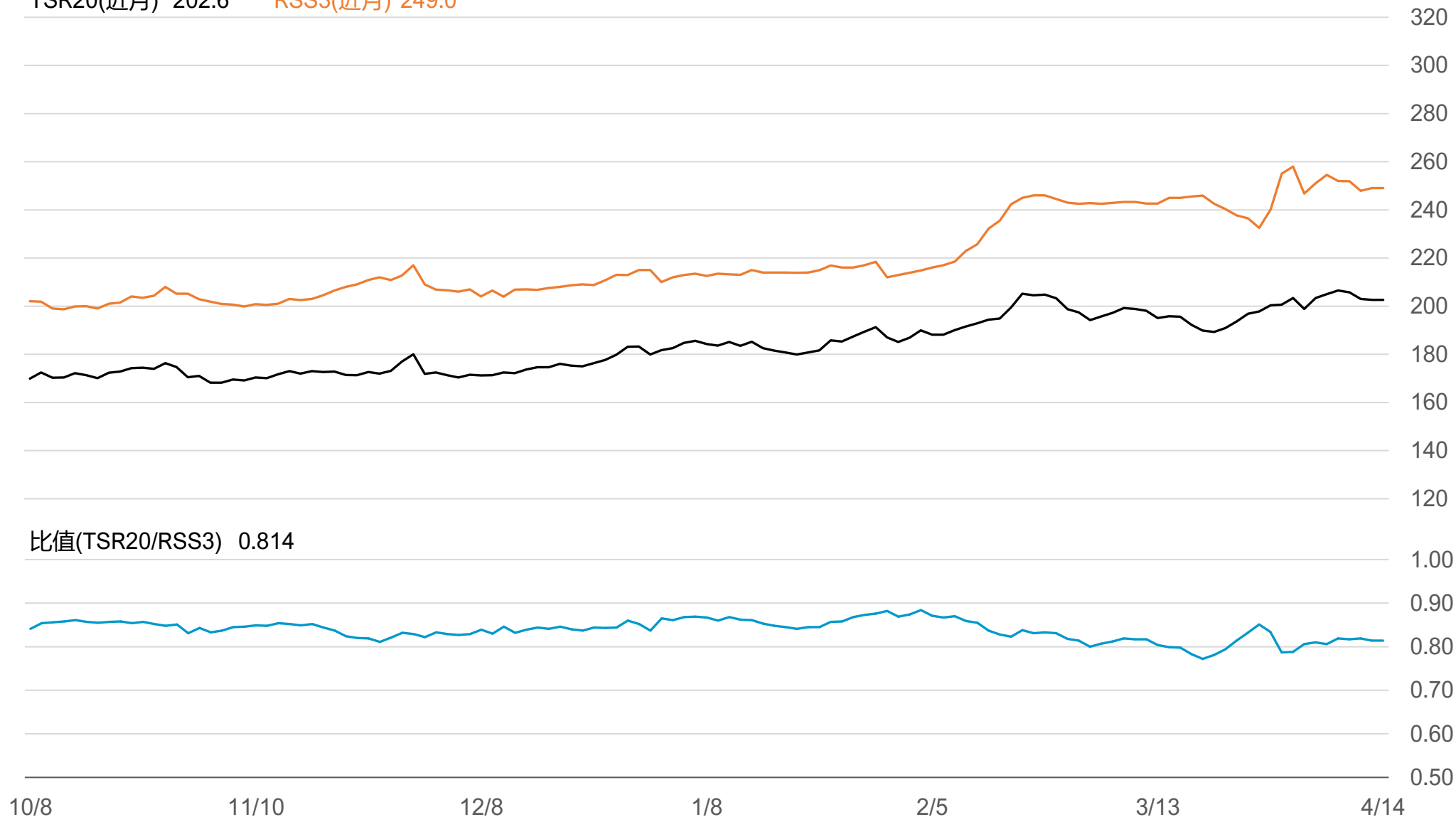
橡膠期貨近3個月價格走勢圖



SGX TSR20/RSS3比值走勢圖

TSR20(近月) 202.6

RSS3(近月) 249.0



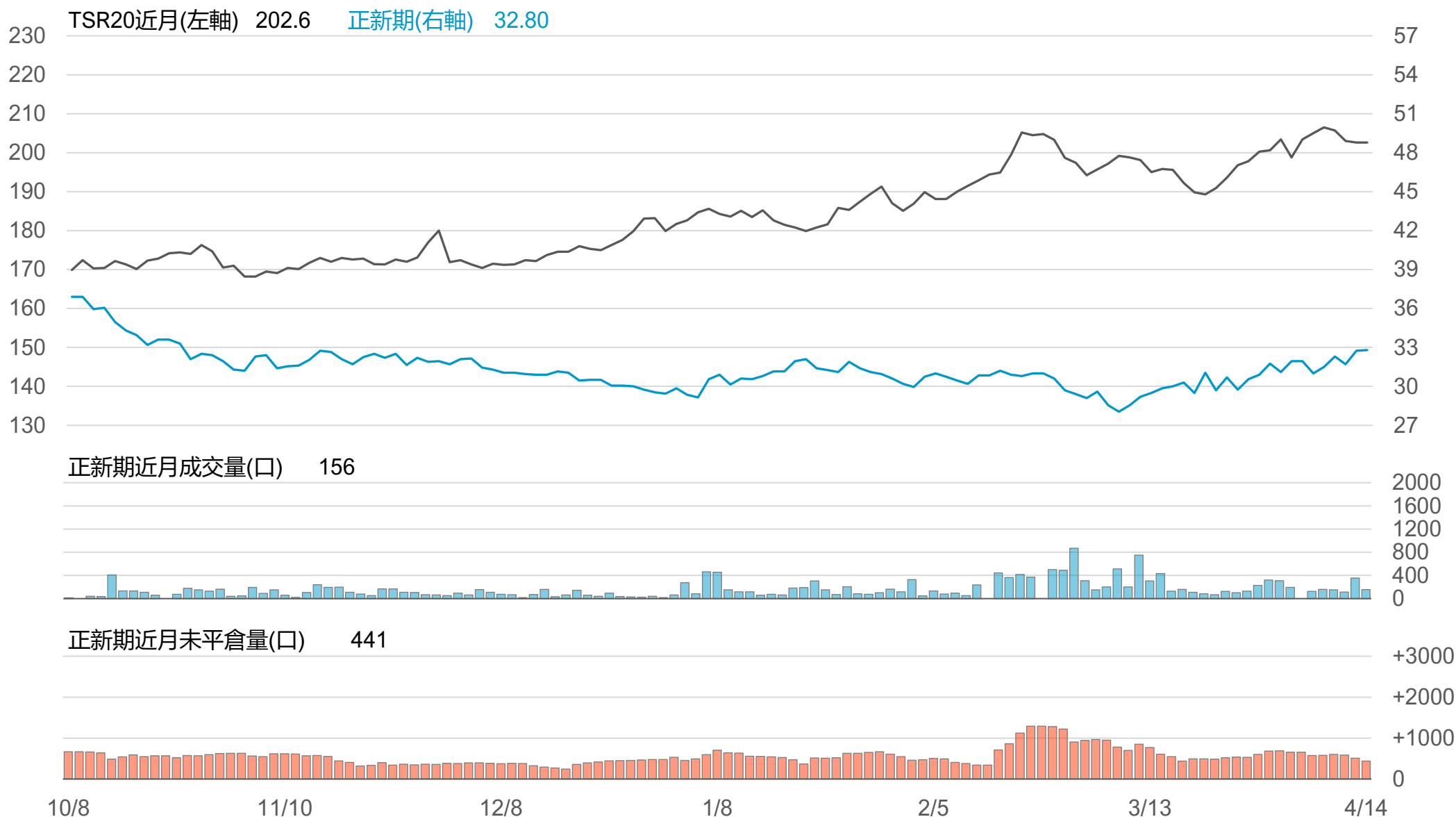
橡膠個股期收盤行情 - 正新(2105)

代碼	月份	收盤	變動	變動%	成交量(口)	OI(口)	增減(口)
FK	04	32.8	+0.05 ▲	0.15%	156	441	-71
FK	05	32.9	+0.10 ▲	0.30%	150	366	+118

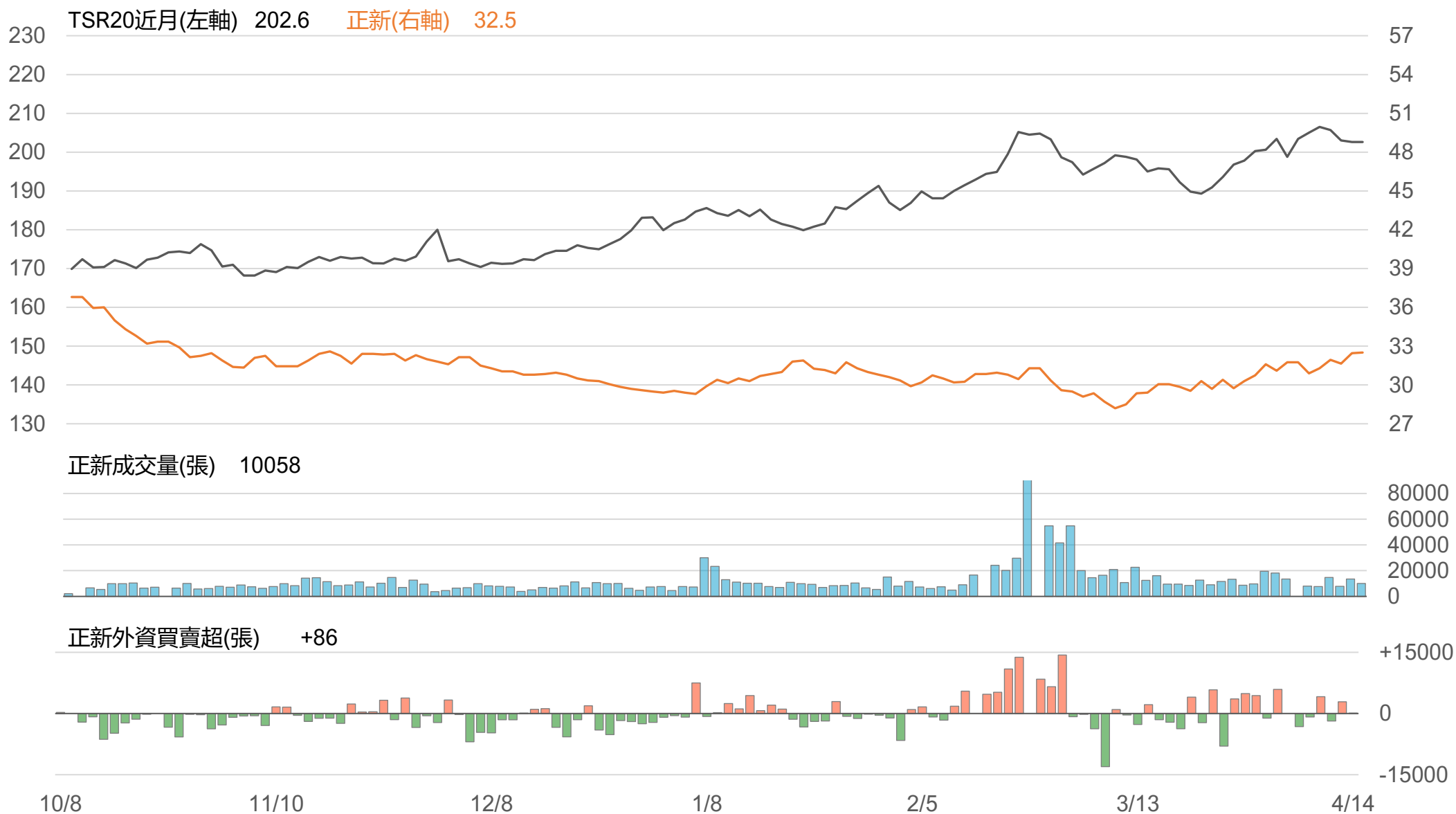
橡膠類股收盤行情

代號	公司	收盤	變動	變動%	成交量(張)	外資買賣超	
						連續(日)	累計(張)
2105	正新	32.5	+0.05 ▲	0.15%	10058	連2買	+2943
2101	南港	36.55	-0.55 ▼	1.48%	1348	連1賣	-171
2102	泰豐	19.85	-0.15 ▼	0.75%	537	連1賣	-198
2106	建大	18.55	+0.15 ▲	0.82%	917	連2買	+660
2109	華豐	14.8	0 -	0	168	連3買	+70

TSR20 / 正新期(FK)



TSR20 / 正新(2105)



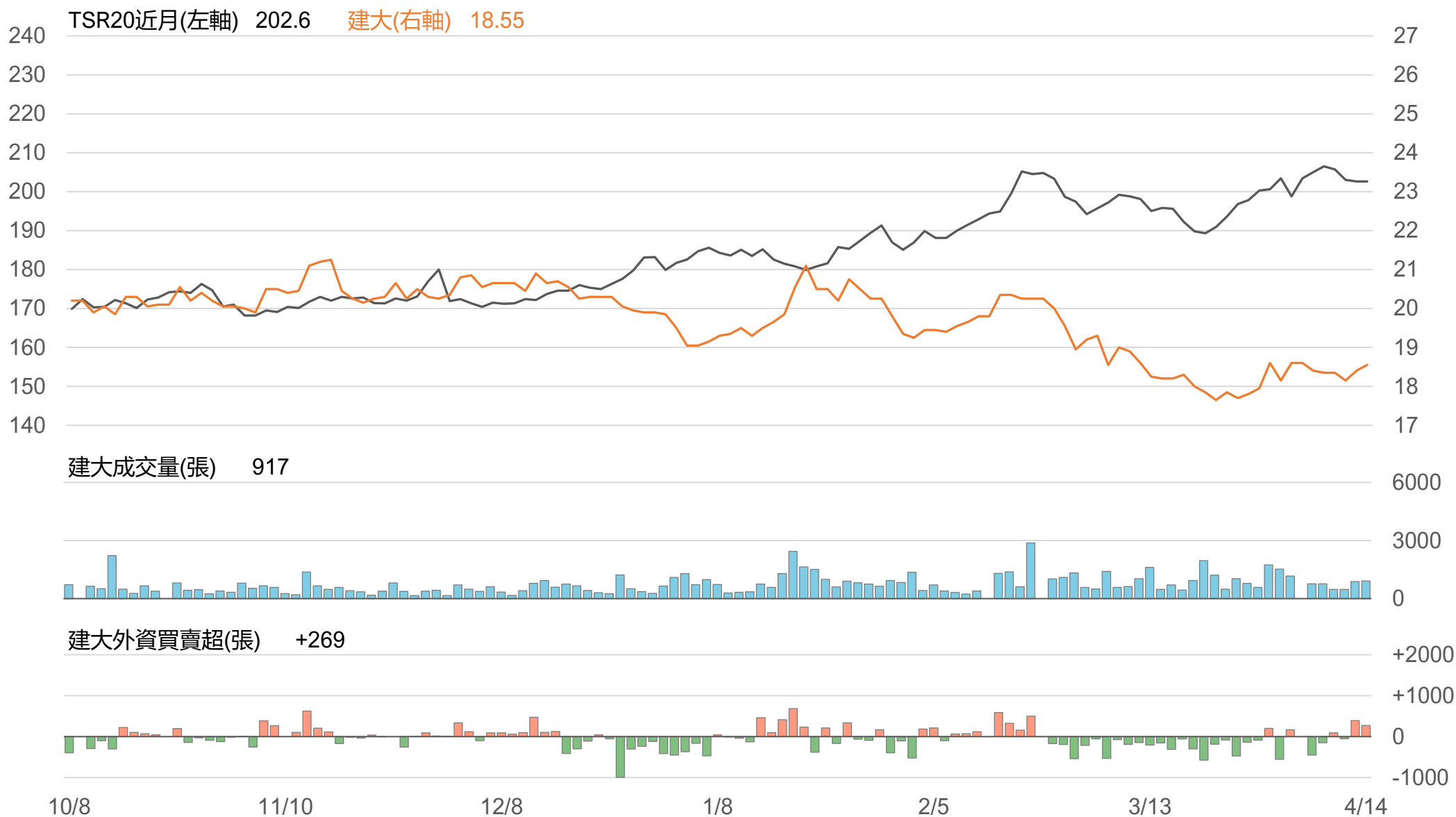
TSR20 / 南港(2101)



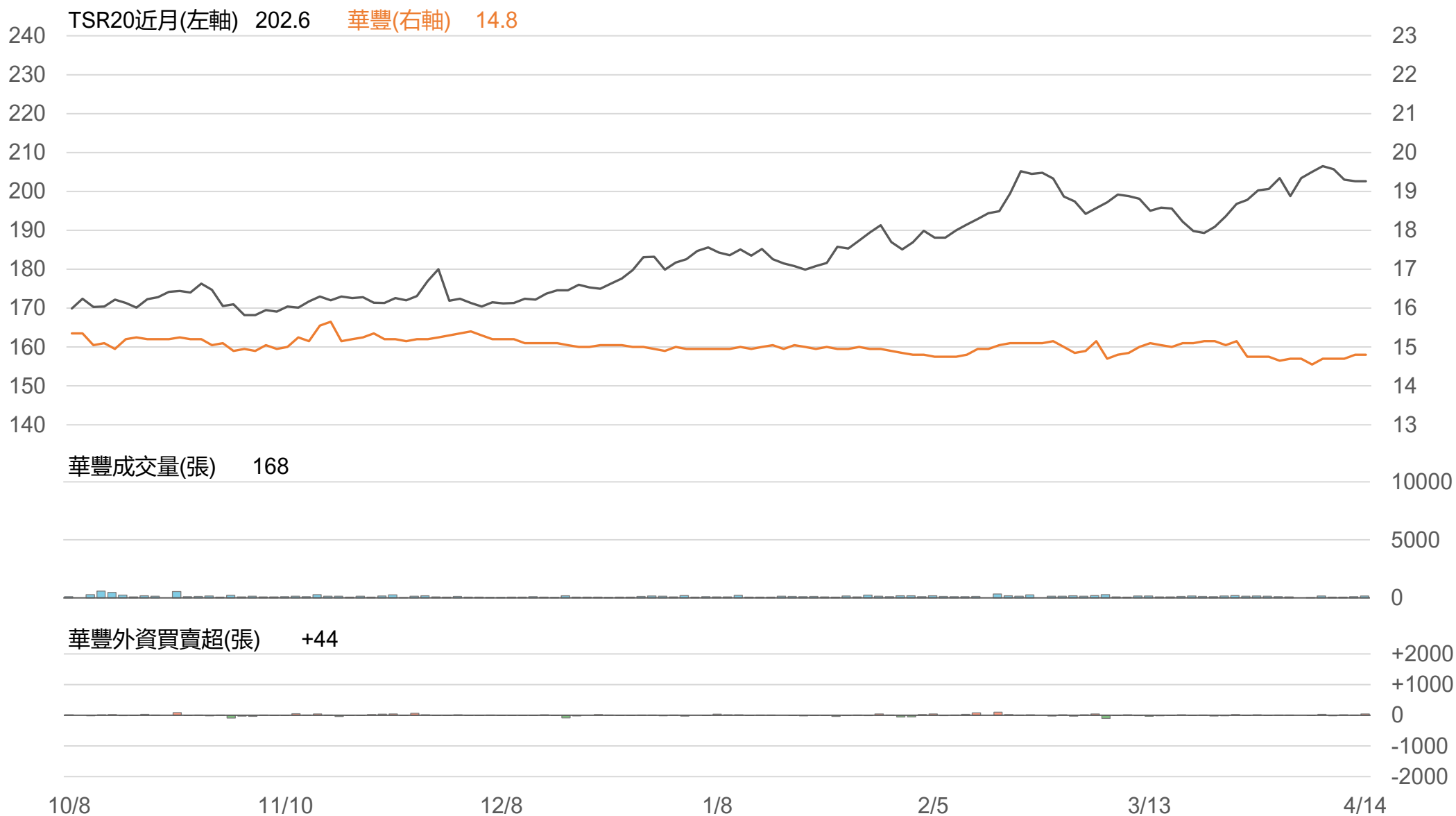
TSR20 / 泰豐(2102)



TSR20 / 建大(2106)



TSR20 / 華豐(2109)



敬語

本研究報告純屬研究性質僅供參考，不保證其完整性及精確性，報告內容具時效性，邇後若有變更，本公司將不做預告或主動更新。交易人應審慎考量本身之需求及交易可能衍生之風險，並就交易結果自行負責，本公司恕不負任何法律責任，亦不作任何保證。未經本公司授權，禁止以任何形式複製、轉載或節錄。

永豐期貨股份有限公司 | 台北市重慶南路一段2號8樓 | 02-2381-1799 | 114年金管期總字第010號 | 顧問事業部