

台指期盤後快訊

永豐期貨顧問事業部編製



收盤行情表

2026年4月14日 星期二

合約	收盤	漲跌	漲跌幅	成交量	OI	OI增減
加權指數	36296.12	+838.83	+2.31%	1.008121	兆元	
台指04	36377	+917	+2.59%	105015	16844	-21577
台指05	36649	+999	+2.80%	45182	64024	+24878
小台04	36377	+917	+2.59%	189811	21595	-2305
小台05	36649	+999	+2.80%	34248	12192	+4400
微台04	36377	+917	+2.59%	207511	36723	-1456
微台05	36649	+999	+2.80%	52607	23144	+8715
電子04	2295.85	+65.15	+2.92%	637	331	-204
金融04	2477.6	+27.40	+1.12%	293	332	-13
非金04	14197	+198.00	+1.41%	40	109	+27

今日無台選結算

權值股領軍無視利空 法說會行情上看四萬點

指數週二上漲838.83點，收在36296.12點，成交量1.01億元。台指期上漲917點至36377點，正價差為80.88點。籌碼面部分，三大法人買超687.63億元；而在台指期淨部位方面，三大法人淨空單增加1090口至-4677口，其中外資淨空單增加668口至-36664口；十大交易人中的特定法人全月份台指期淨多單減少1500口至1298口。

今日台股盤勢完全圍繞台積電法說會預期發酵，指數自早盤即呈現權值股領軍上攻格局，盤中多頭力道明顯集中於半導體與AI相關族群，反映市場資金高度押注法說內容將進一步強化成長敘事，而非單純短線題材炒作，從結構觀察可以明確看出資金並未因地緣政治風險、油價波動或通膨疑慮而出現撤退，反而持續往高確定性的科技權值集中，顯示當前市場交易核心已從總體風險轉向產業趨勢確定性，對照前一波自季線反彈帶出約八千點漲幅，本波行情在資金動能與題材強度上甚至更具延續性，因此上看四萬點的聲音並非毫無根據，而是建立在AI產業鏈長期成長預期與評價持續擴張的假設之上，不過必須正視目前指數已處高檔區間，籌碼面與本益比同步墊高，意味著行情推進將更加依賴關鍵事件驗證，其中法說會即為短線最重要變數，若台積電釋出優於市場預期的資本支出擴張、先進製程需求強勁或AI相關訂單持續上修訊號，將有機會進一步觸發評價重估帶動指數延伸攻勢。

選擇權未平倉量部分，04月買權最大OI落在38000點，賣權最大OI落在34000點；04月F3買權最大OI落在36900點，賣權最大OI落在30600點。全月份未平倉量put/call ratio值由1.41上升至1.65。VIX指數下降1.73至27.7。外資台指期買權淨金額0.12億元；賣權淨金額-0.27億元。（永豐期貨研調）

永豐



永豐期貨
SinoPac Futures

永豐期貨股份有限公司 | 台北市重慶南路一段2號8樓 | 02-2381-1799 | 114年金管期總字第010號 | 顧問事業部

本研究報告純屬研究性質僅供參考，不保證其完整性及精確性，報告內容具時效性，邇後若有變更，本公司將不做預告或主動更新。交易人決策時應衡量自身需求與交易風險，並就交易結果自行負責，本公司恕不負任何法律責任，亦不作任何保證。未經授權，禁止任何形式抄襲、引用或轉載。

2026/4/14

三大法人籌碼變化 單位：口 / 億元

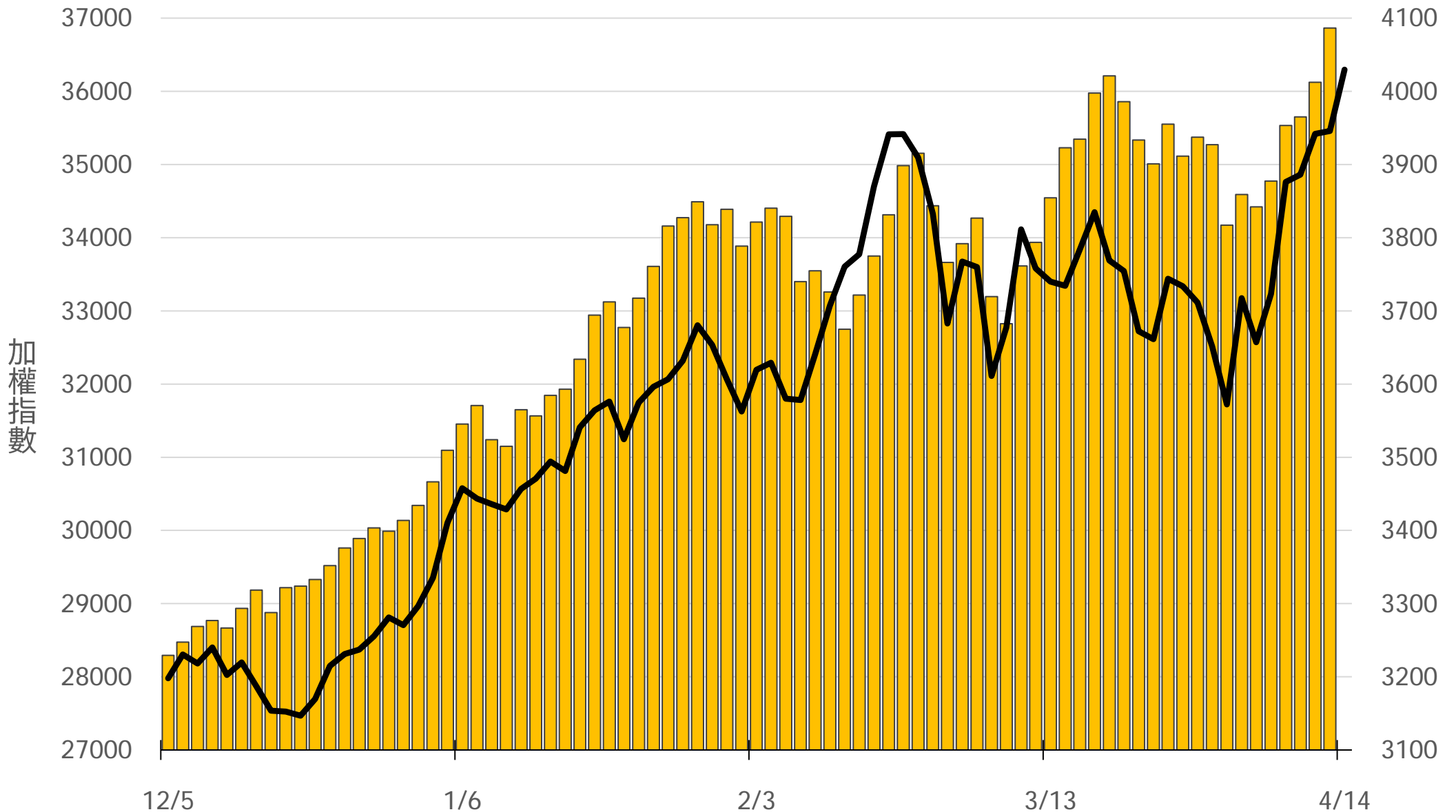
	現貨 (金額)	台指 (口數)	Call (口數)	Put (口數)	Call (金額)	Put (金額)
外資	+689.08	-36664 (-668)	-316 (-403)	8860 (+3377)	0.12 (-0.95)	-0.27 (+0.48)
投信	-56.66	41195 (+1462)	-487 (0)	181 (0)	-0.80 (-0.21)	0 (0)
自營	+55.21	-9208 (-1884)	7505 (+2910)	-7257 (-10864)	3.36 (+1.62)	0.94 (-0.55)
合計	+687.63	-4677 (-1090)	6702 (+2507)	1784 (-7487)	2.68 (+0.46)	0.67 (-0.07)

十大交易人期權淨部位(口)

	十大(特定人)		十大(非特定人)		全市場OI
	近月	其他月	近月	其他月	
台指	-4680 (-3857)	5978 (+2357)	1269 (+92)	2115 (+1622)	92816 (+3121)
買權	-1597 (-1222)	2224 (+550)	1035 (-1361)	-515 (-305)	85423 (+7503)
賣權	-12179 (-2561)	3130 (-682)	21829 (+12287)	-7038 (-609)	141290 (+31512)

上市融資餘額(億元) 圖表僅更新至前一日數據

4086.5



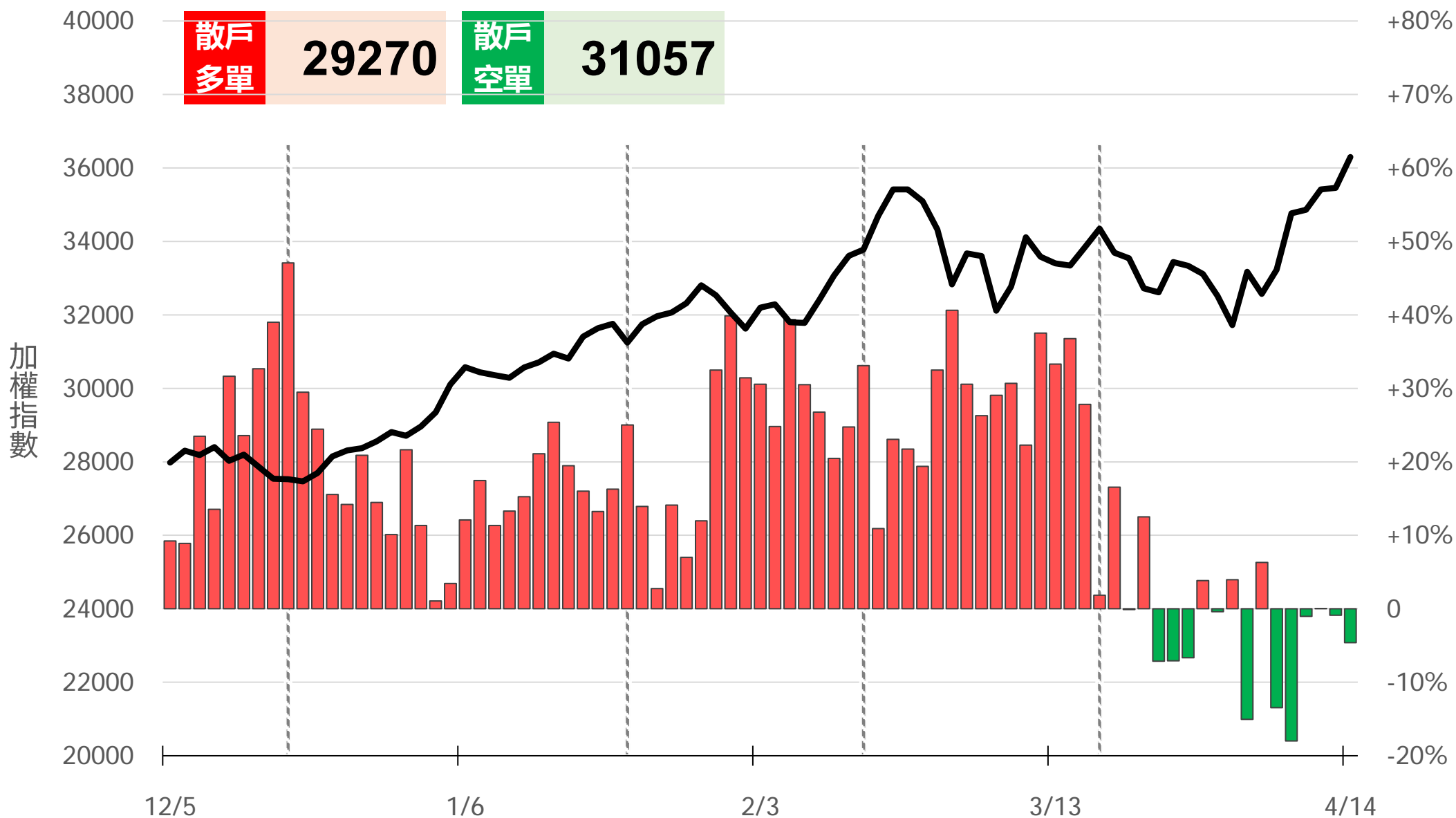
小台散戶多空比

散戶多單=全市場OI-三大法人多單(虛線為結算日)

散戶空單=全市場OI-三大法人空單

散戶多空比=(散戶多單-散戶空單)/全市場OI x 100%

-4.61%



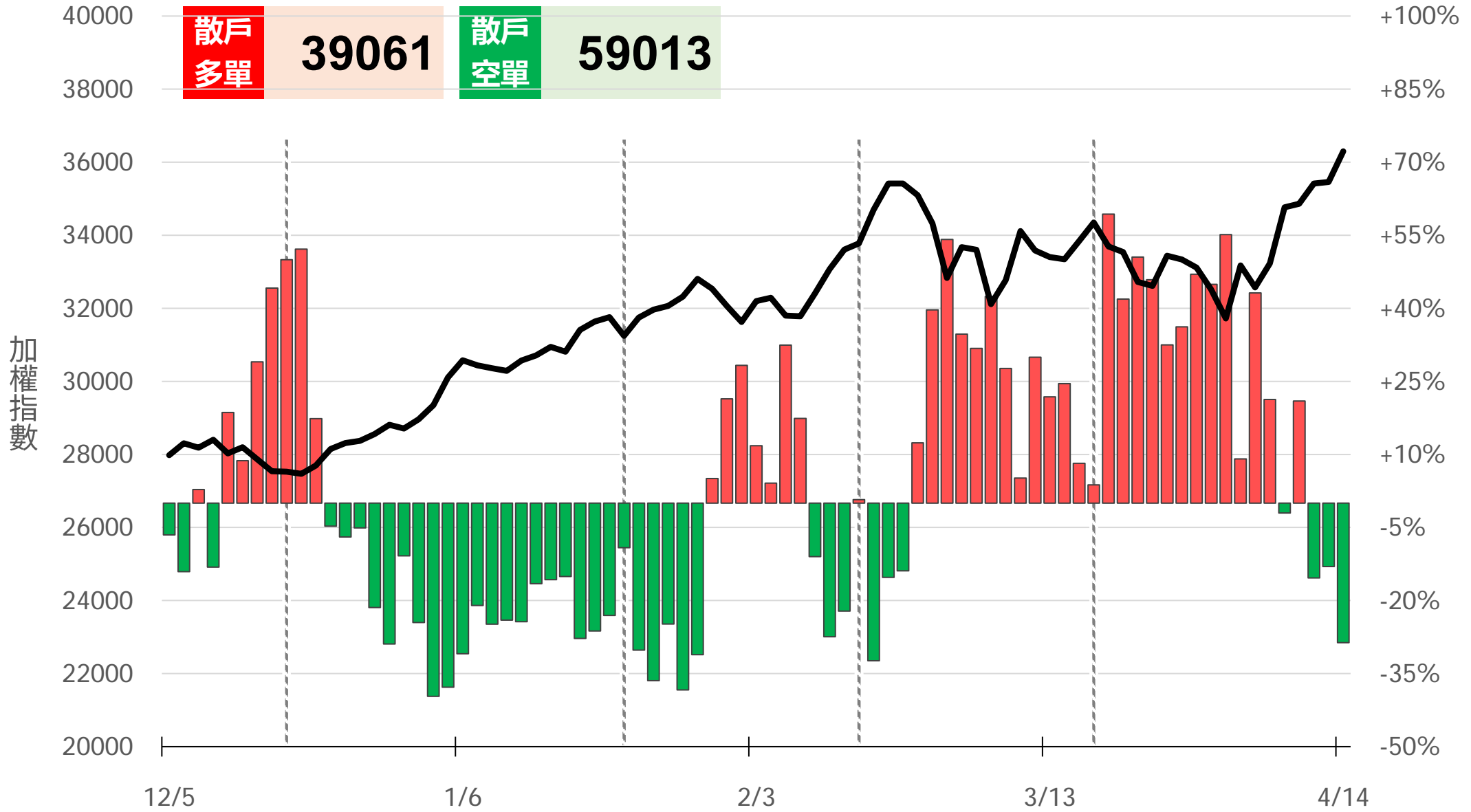
微台散戶多空比

散戶多單=全市場OI-三大法人多單(虛線為結算日)

散戶空單=全市場OI-三大法人空單

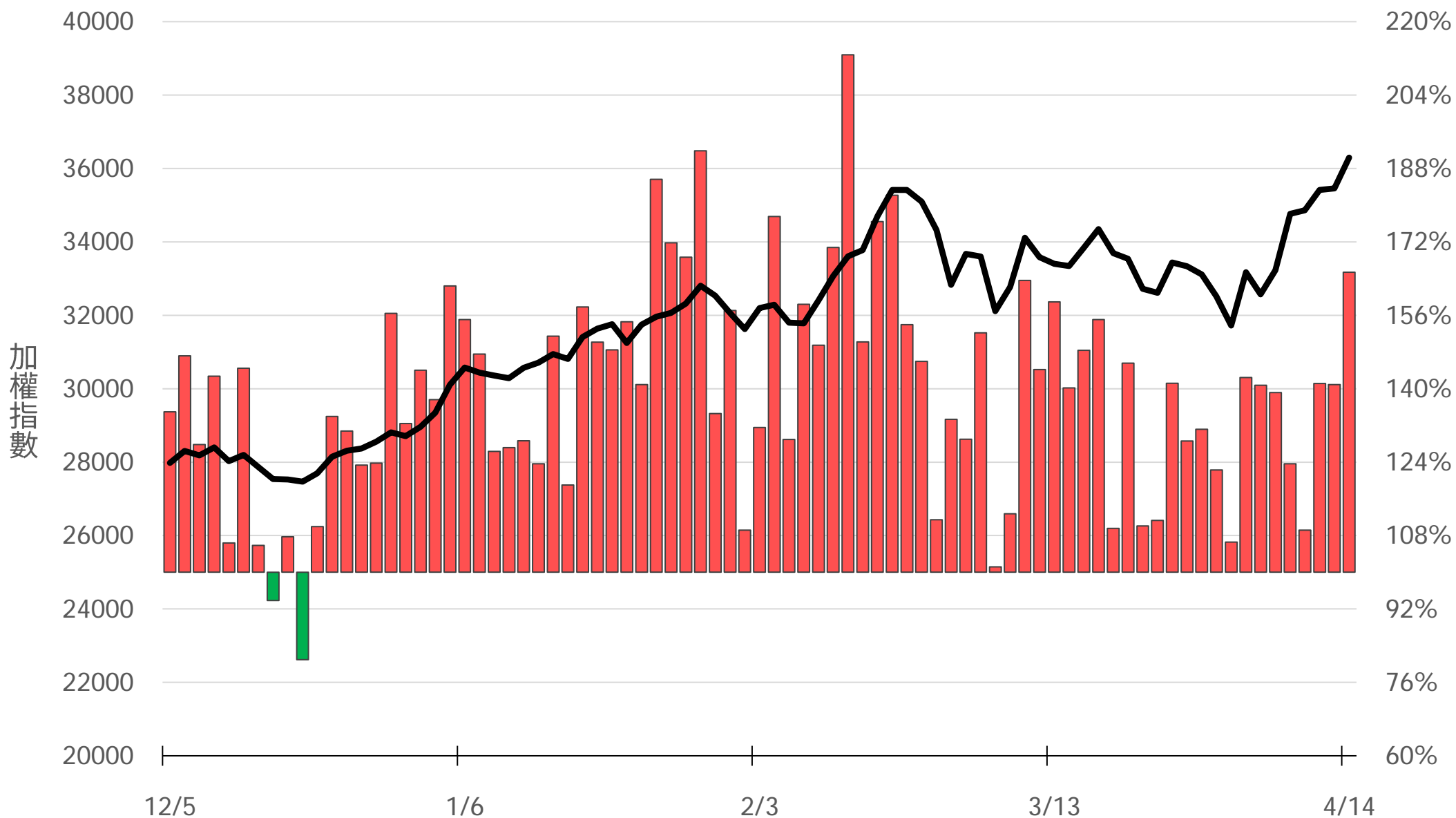
散戶多空比=(散戶多單-散戶空單)/全市場OI x 100%

-28.65%



Put/Call Ratio

165.40%



04月大量區

買權 38000
(3503口)

賣權 34000
(4267口)

Delta	Volume	Price	Put
(-4)	413	37300	10 (+8)
(+1005)	1841	37200	16 (+16)
(+498)	1471	37100	20 (+20)
(+669)	3272	37000	32 (+29)
(+761)	1552	36900	28 (+27)
(+856)	2378	36800	30 (+29)
(+463)	1785	36700	42 (+42)
(+204)	2151	36600	87 (+81)
(+216)	2792	36500	175 (+156)
(+636)	929	36450	80 (+80)
(+219)	1894	36400	779 (+759)
(+272)	608	36350	329 (+329)
(-82)	1646	36300	940 (+921)
(+150)	489	36250	368 (+367)
(-1095)	1165	36200	1120 (+1101)
(+656)	916	36150	421 (+420)
(-618)	1465	36100	1133 (+1099)
(+47)	331	36050	636 (+632)
(-922)	2023	36000	2671 (+2550)
(-39)	164	35950	513 (+508)
(-382)	1974	35900	1187 (+1126)

Call

04月F3大量區

買權 **36900**
(349口)

賣權 **30600**
(242口)

(+31) 75	37300	Put	0	-
(+82) 129	37200		1	(+1)
(+70) 104	37100		0	-
(+107) 208	37000		1	-
(+330) 349	36900		22	(+22)
(+157) 194	36800		9	(+9)
(+26) 81	36700		5	(+5)
(+40) 105	36600		3	-
(-4) 204	36500		41	(+41)
(+14) 24	36450		9	(+9)
(+58) 99	36400		8	(+8)
(+12) 32	36350		10	(+10)
(+57) 79	36300		34	(+33)
(+33) 34	36250		68	(+68)
(+13) 29	36200		45	(+44)
(+14) 15	36150		23	(+23)
(+5) 57	36100		63	(+54)
(+16) 17	36050		41	(+41)
(+6) 79	36000		117	(+116)
(+15) 15	35950	7	(+7)	
(+1) 15	35900	91	(+88)	

Call

04月W4大量區

買權 37000
(188口)

賣權 29900
(318口)

(-131) 26	37500	Put	0	-
- 18	37400		1	(+1)
(+4) 7	37300		2	(+2)
(+15) 24	37200		2	(+2)
(+7) 13	37100		0	-
(-29) 188	37000		5	(+5)
(-5) 12	36900		0	-
(+27) 32	36800		13	(+9)
(+3) 10	36700		2	(+2)
(+5) 21	36600		0	-
(-48) 107	36500		22	(+21)
(+17) 17	36450		2	(+2)
(+164) 172	36400		35	(+34)
(+2) 2	36350		1	(+1)
(+23) 29	36300		16	(+16)
(+1) 1	36250		2	(+2)
(+2) 13	36200		6	(+6)
- 0	36150		1	(+1)
(+15) 39	36100	25	(+25)	
(+3) 3	36050	3	(+3)	
(+15) 46	36000	30	(+30)	

Call

04月F4大量區

買權 37500
(23口)

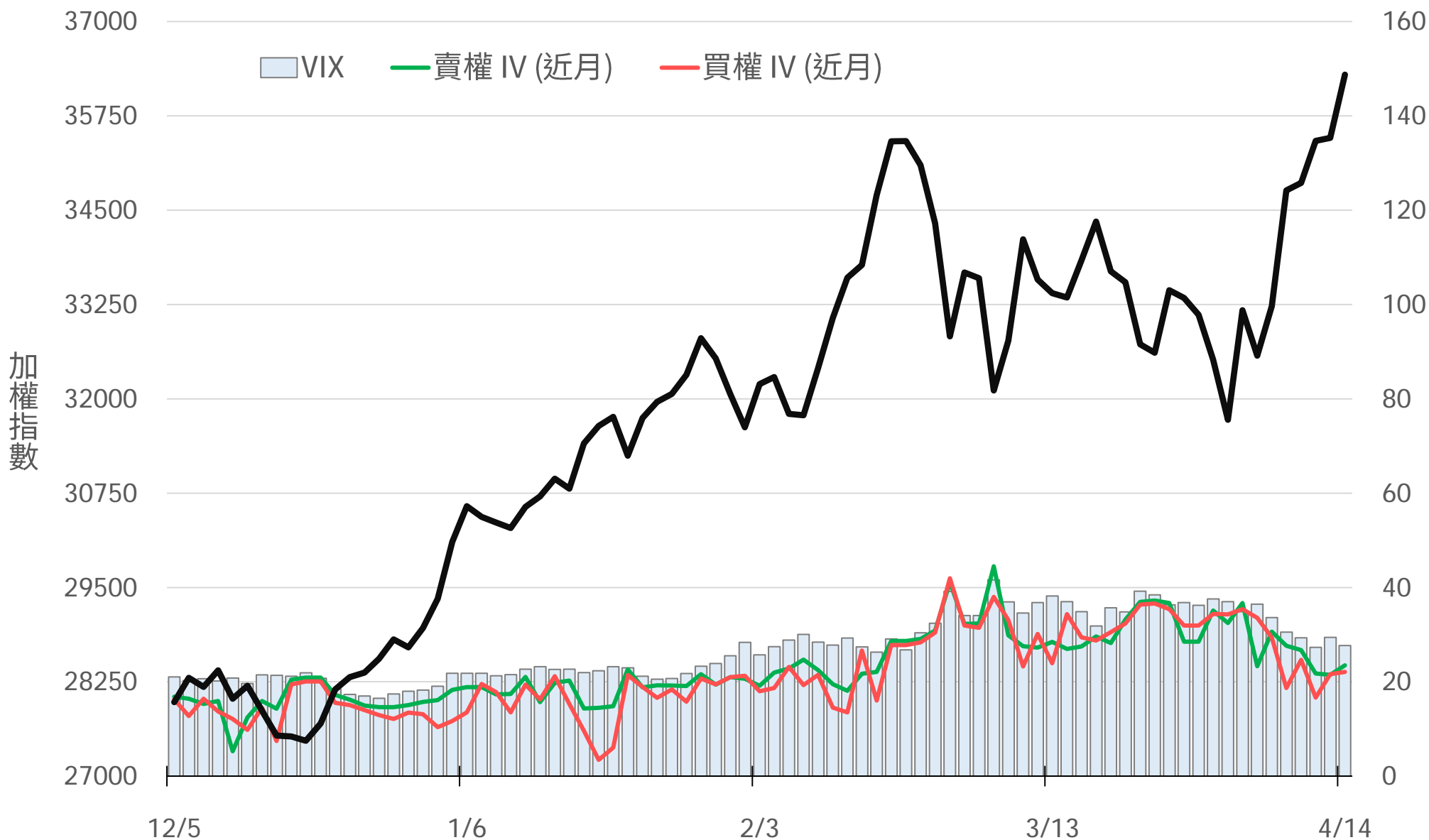
賣權 31300
(73口)

(-134) 23	37500	Put	0	-
(-14) 4	37400		0	-
(+9) 12	37300		0	-
(-4) 5	37200		0	-
(-5) 1	37100		0	-
(-207) 10	37000		0	-
(-15) 2	36900		0	-
(+7) 12	36800		1	(-3)
(+1) 8	36700		8	(+8)
(-15) 1	36600		0	-
(-141) 14	36500	4	(+3)	
- 0	36450	0	-	
(-1) 7	36400	5	(+4)	
(+1) 1	36350	1	(+1)	
(-3) 3	36300	1	(+1)	
(+3) 3	36250	6	(+6)	
(-6) 5	36200	1	(+1)	
- 0	36150	15	(+15)	
(-19) 5	36100	20	(+20)	
- 0	36050	0	-	
(+1) 2	36000	0	-	

Call

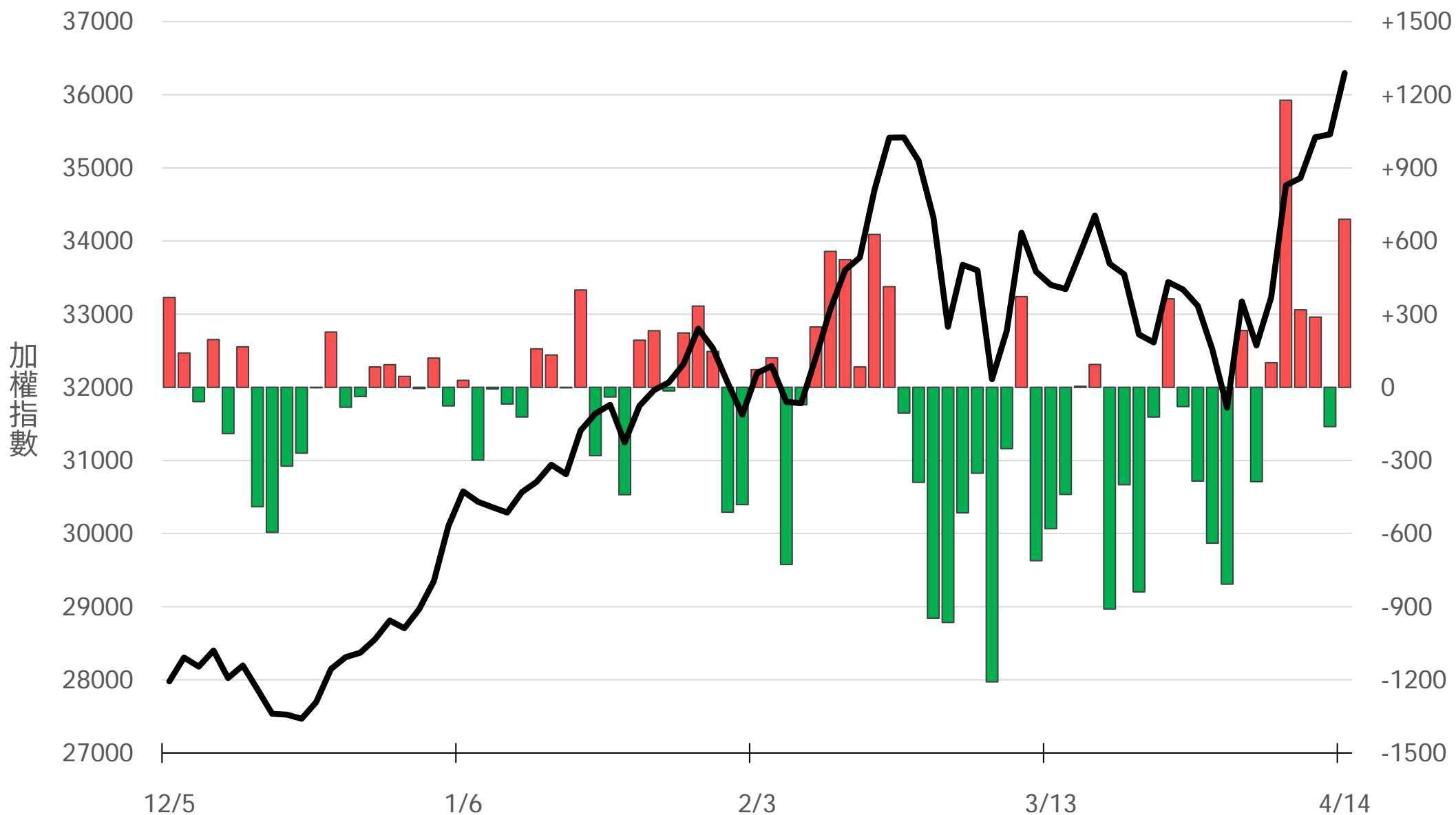
台指選波動度

VIX ▼ 27.70 買權 IV ▲ 22.10
賣權 IV ▲ 23.47



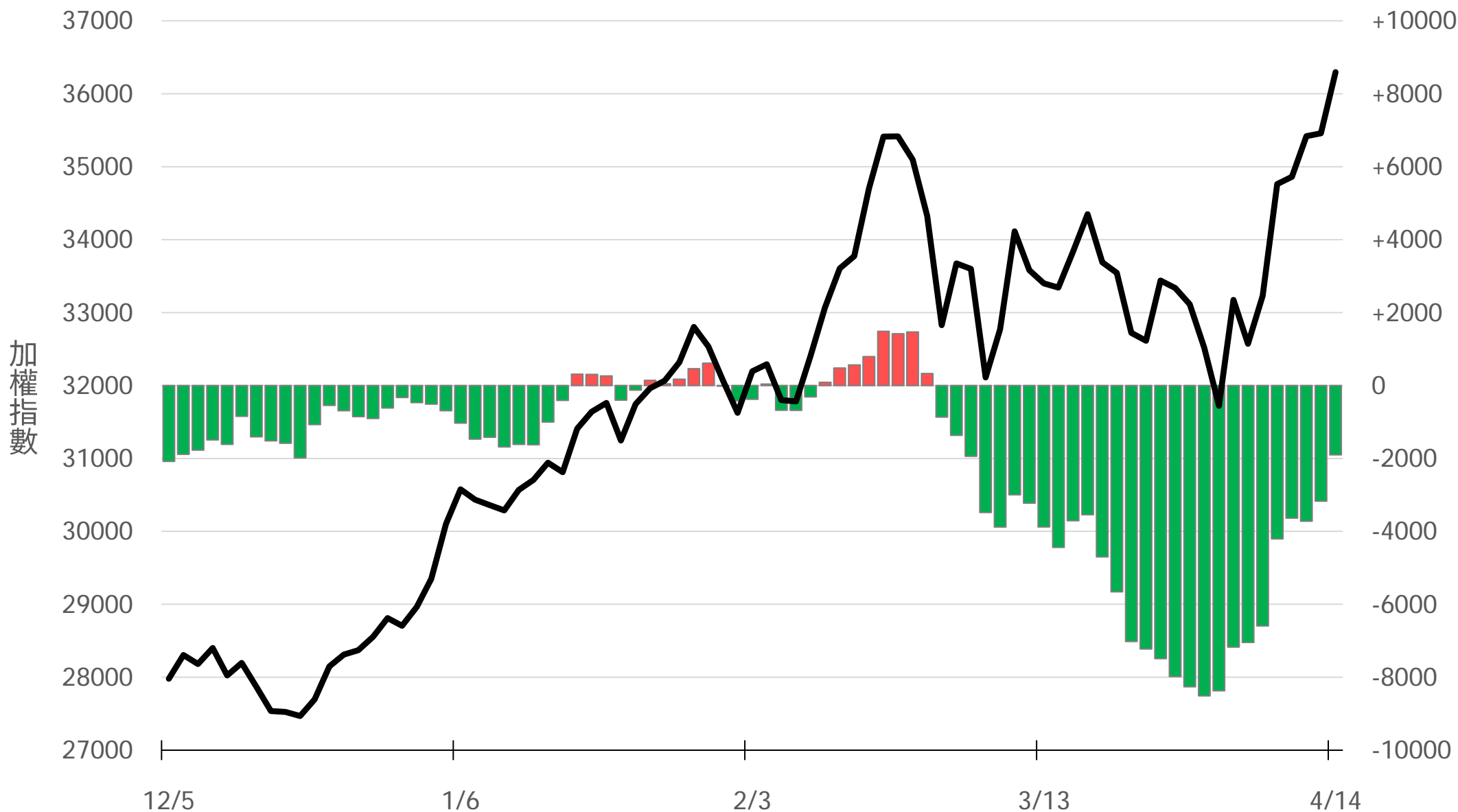
外資買賣超(億元)

+689.08



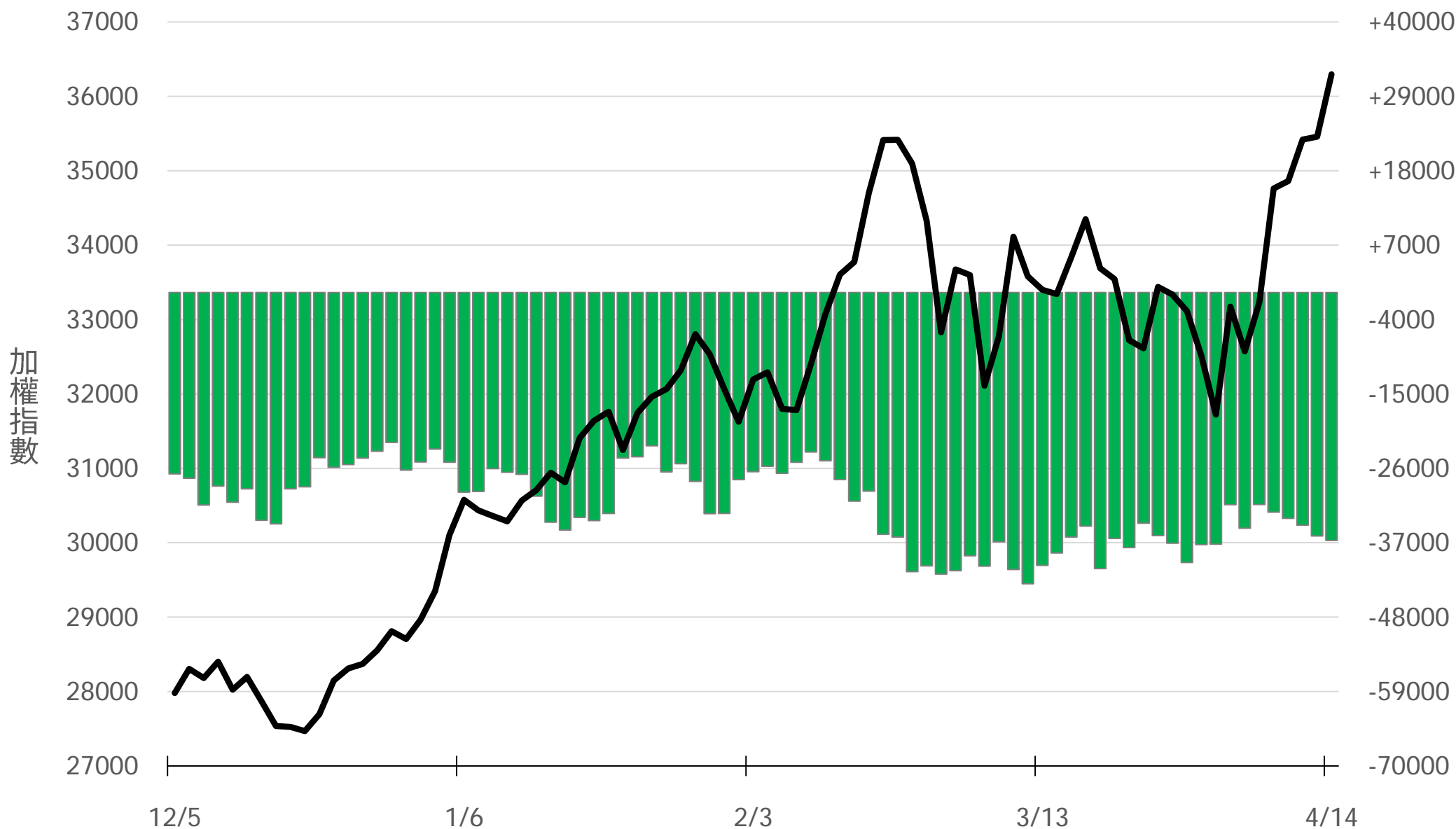
外資近20日累計買賣超(億元)

-1901.91



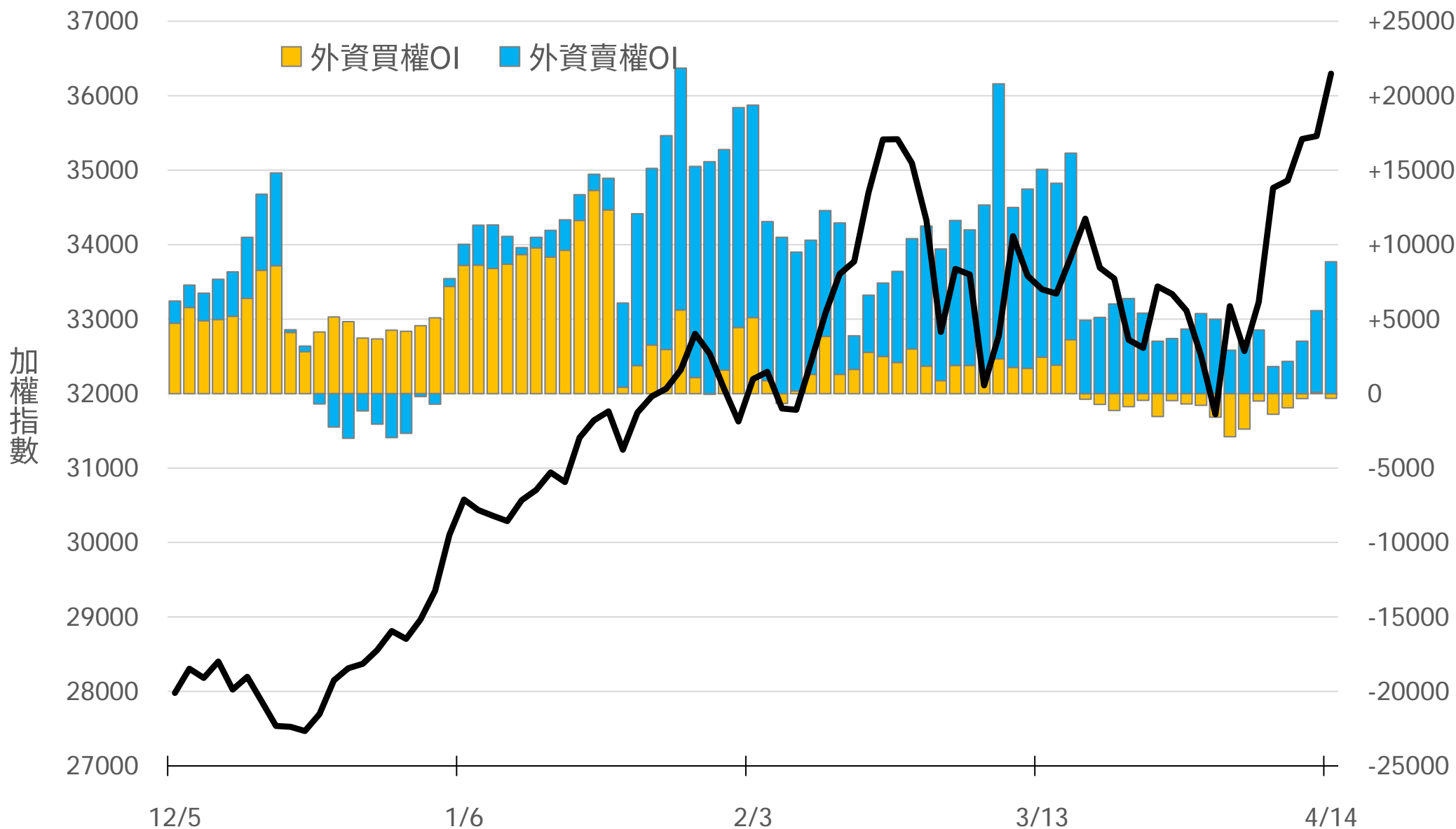
外資台指期OI(口)

-36664



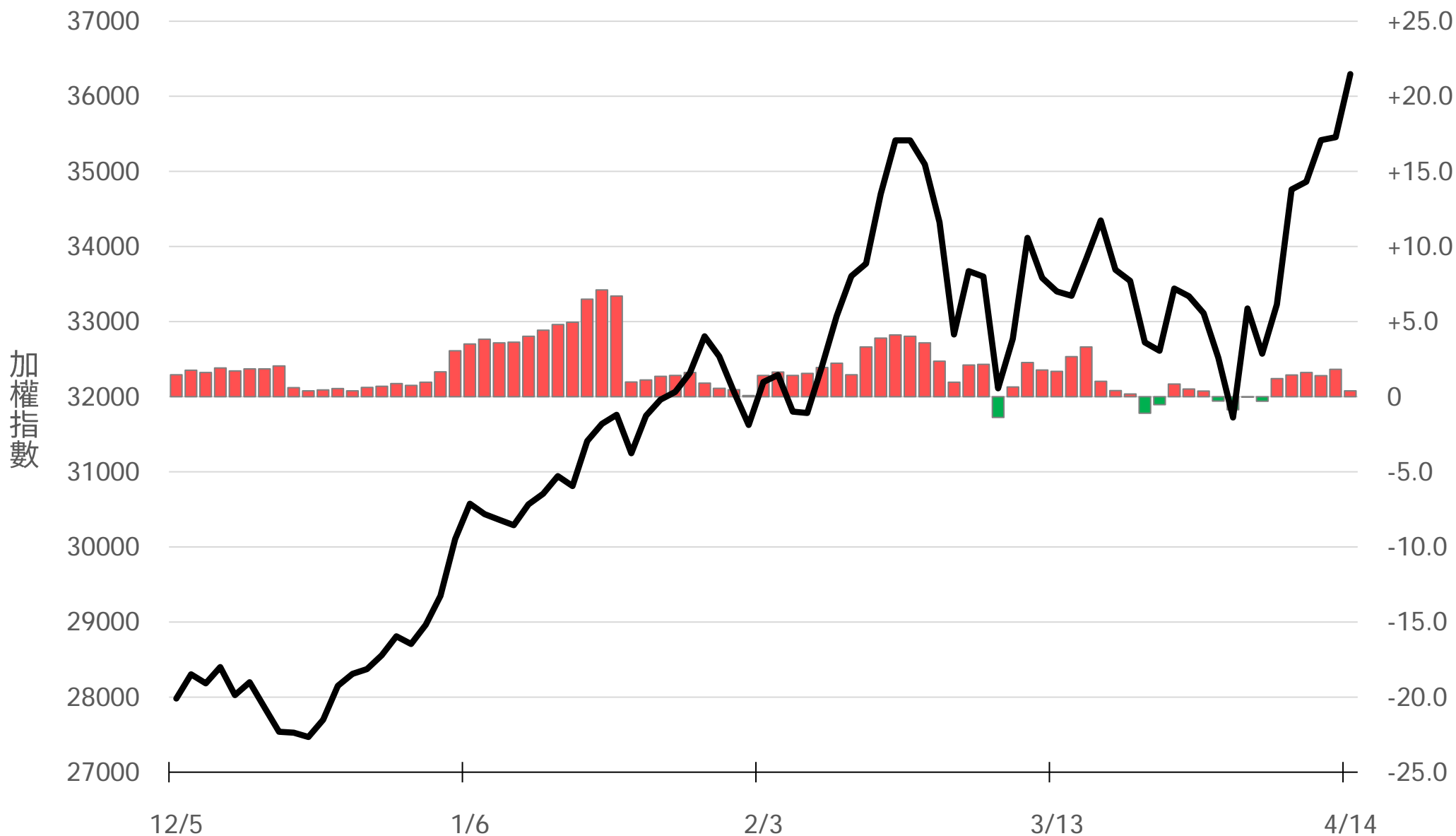
外資選權OI(口) 0軸以上為買方，以下為賣方

買權 **-316**
賣權 **+8860**



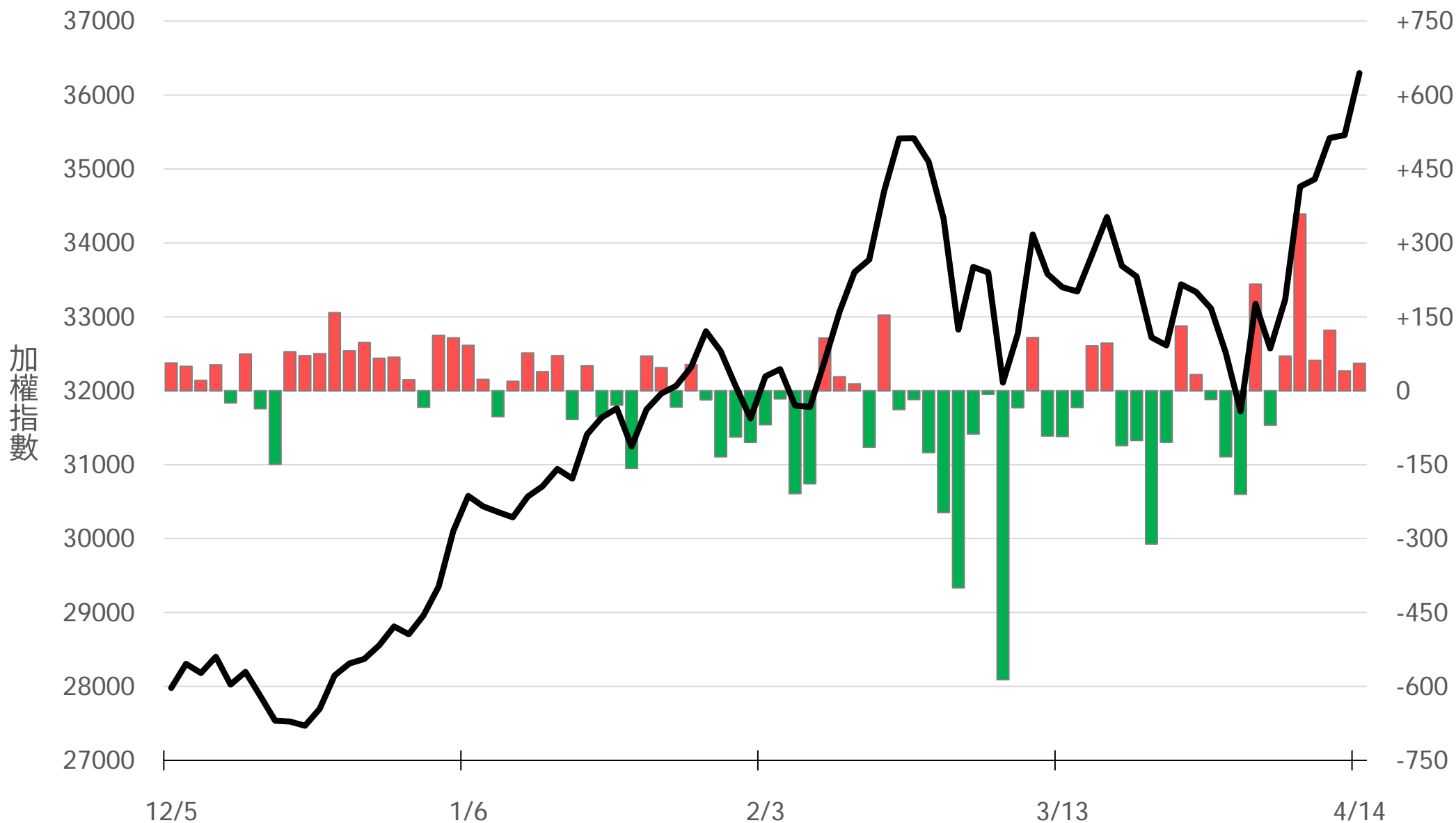
外資選權OI淨金額(億元)

+0.39



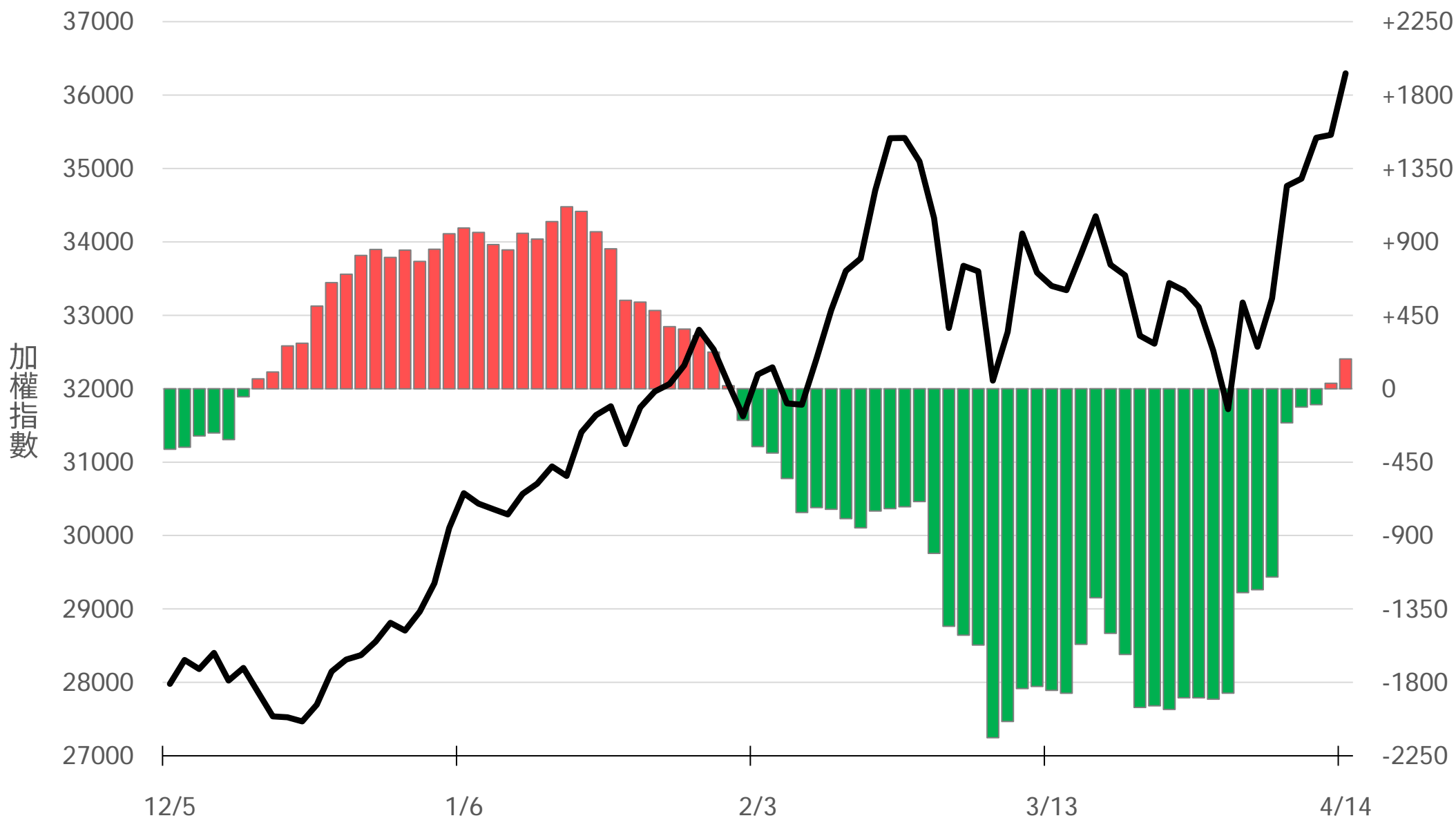
自營買賣超(億元)

+55.21



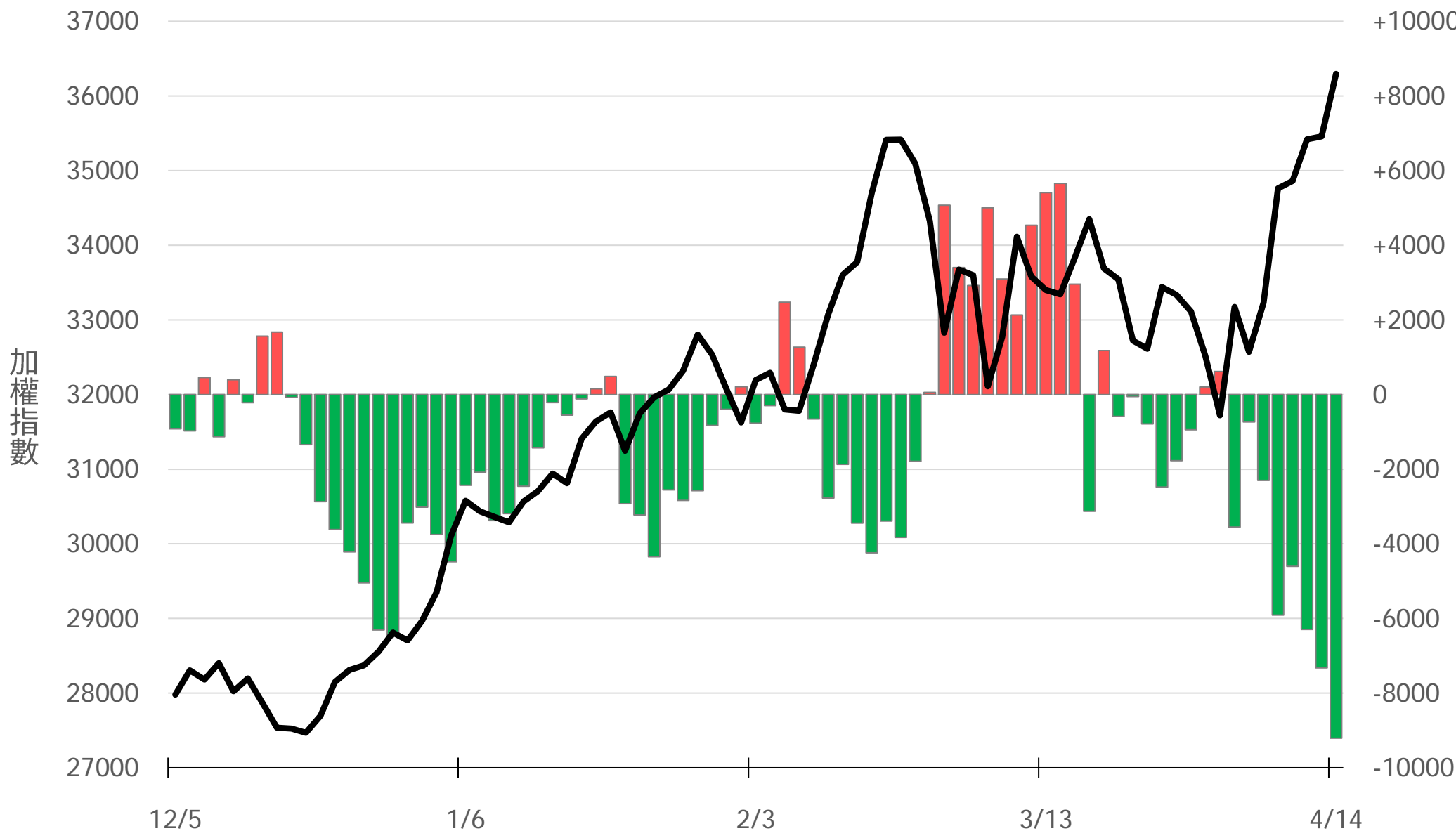
自營近20日累計買賣超(億元)

+182.08



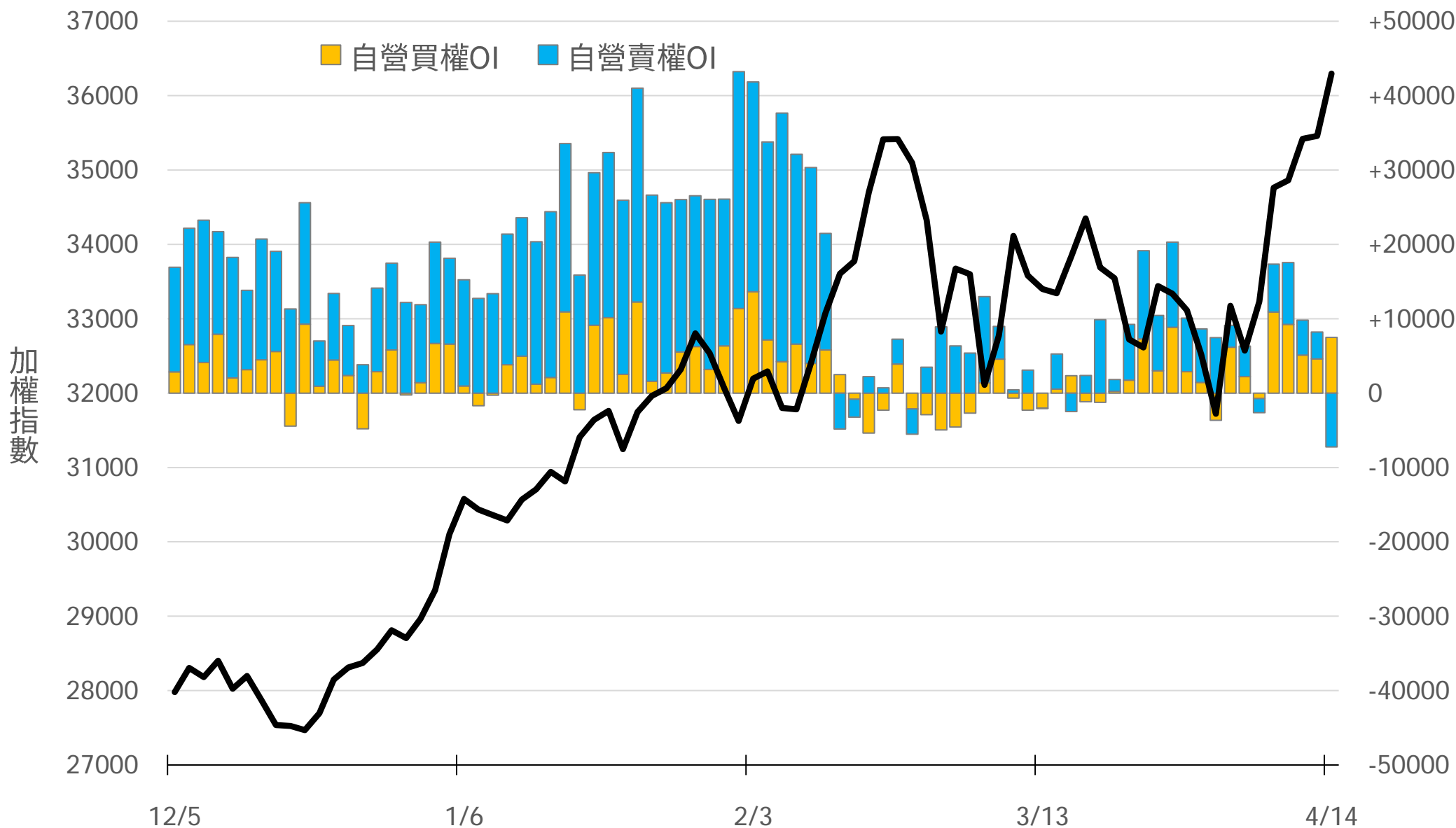
自營台指期OI(口)

-9208



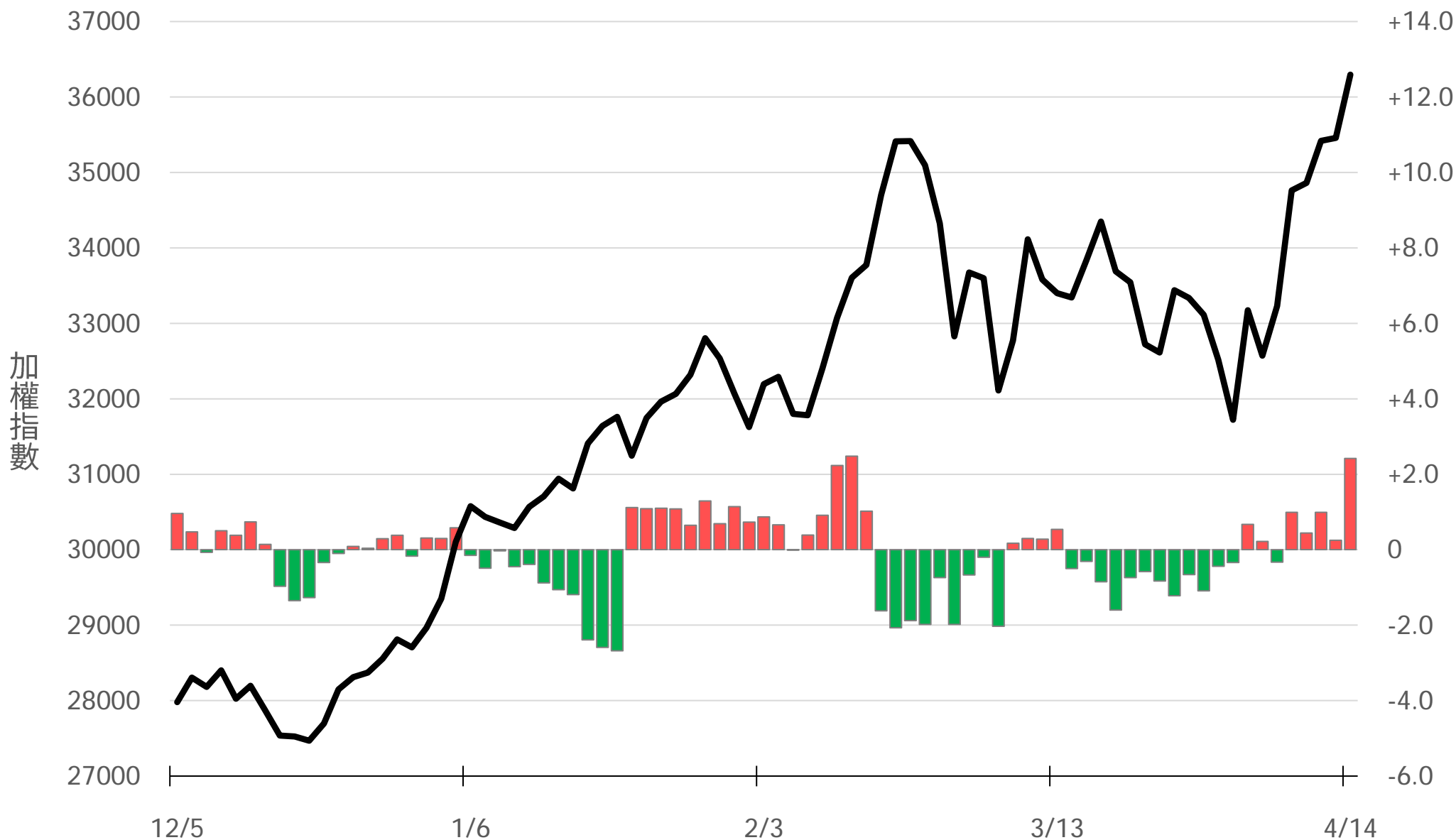
自營選權OI(口) 0軸以上為買方，以下為賣方

買權 +7505
賣權 -7257



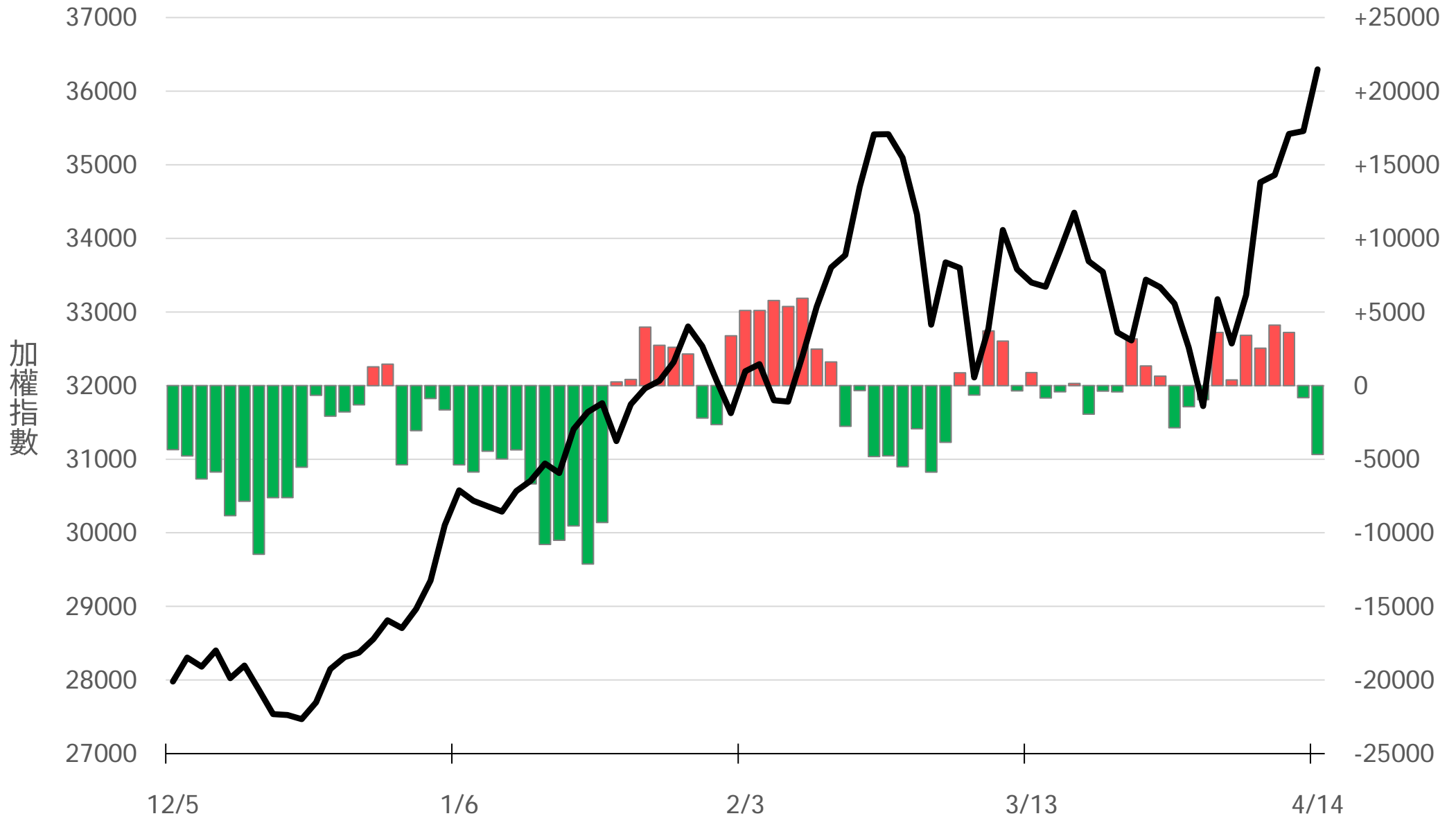
自營選權OI淨金額(億元)

+2.42



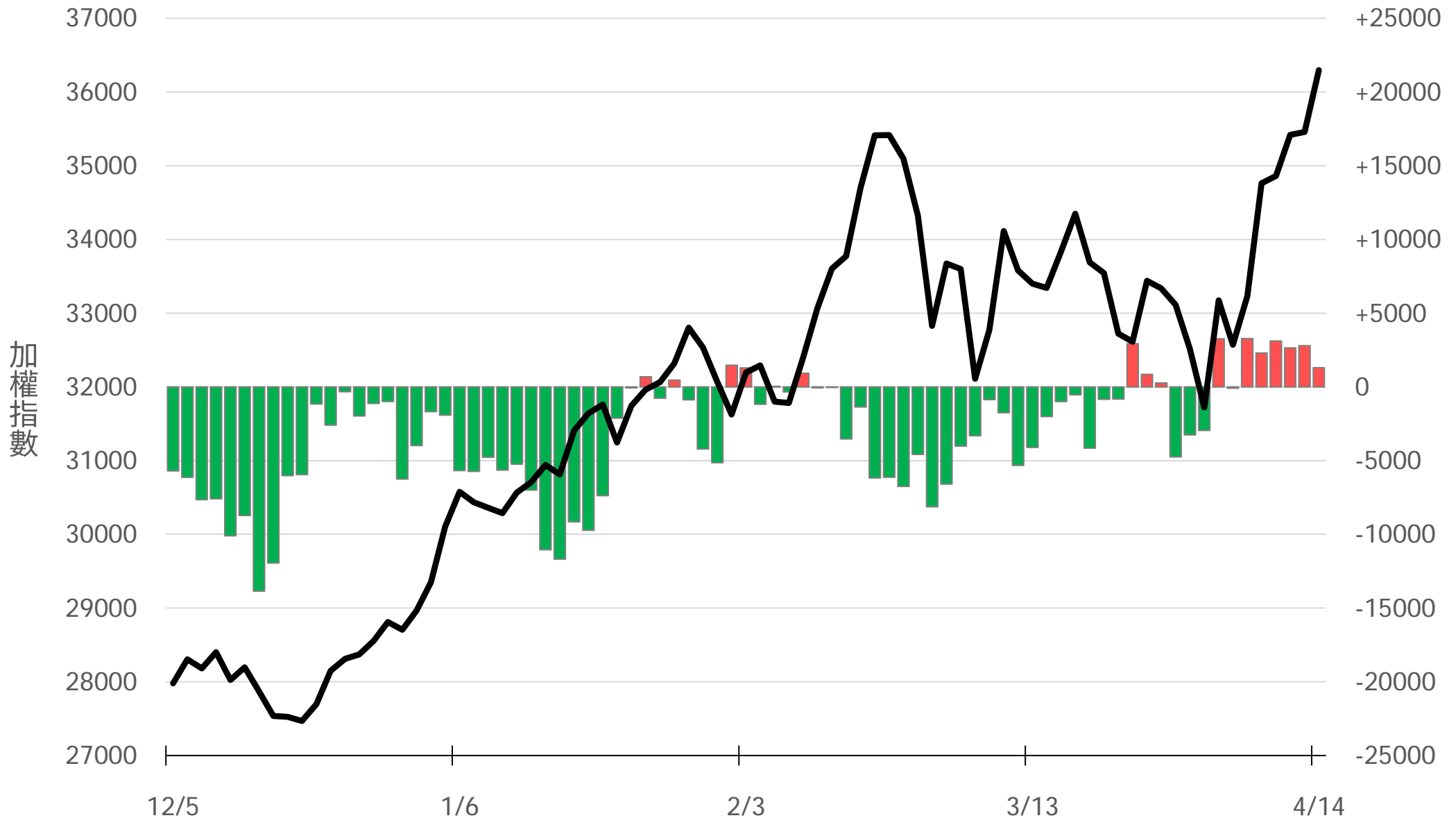
十特近月台指期O(口)

-4680



十特全月台指期O(口)

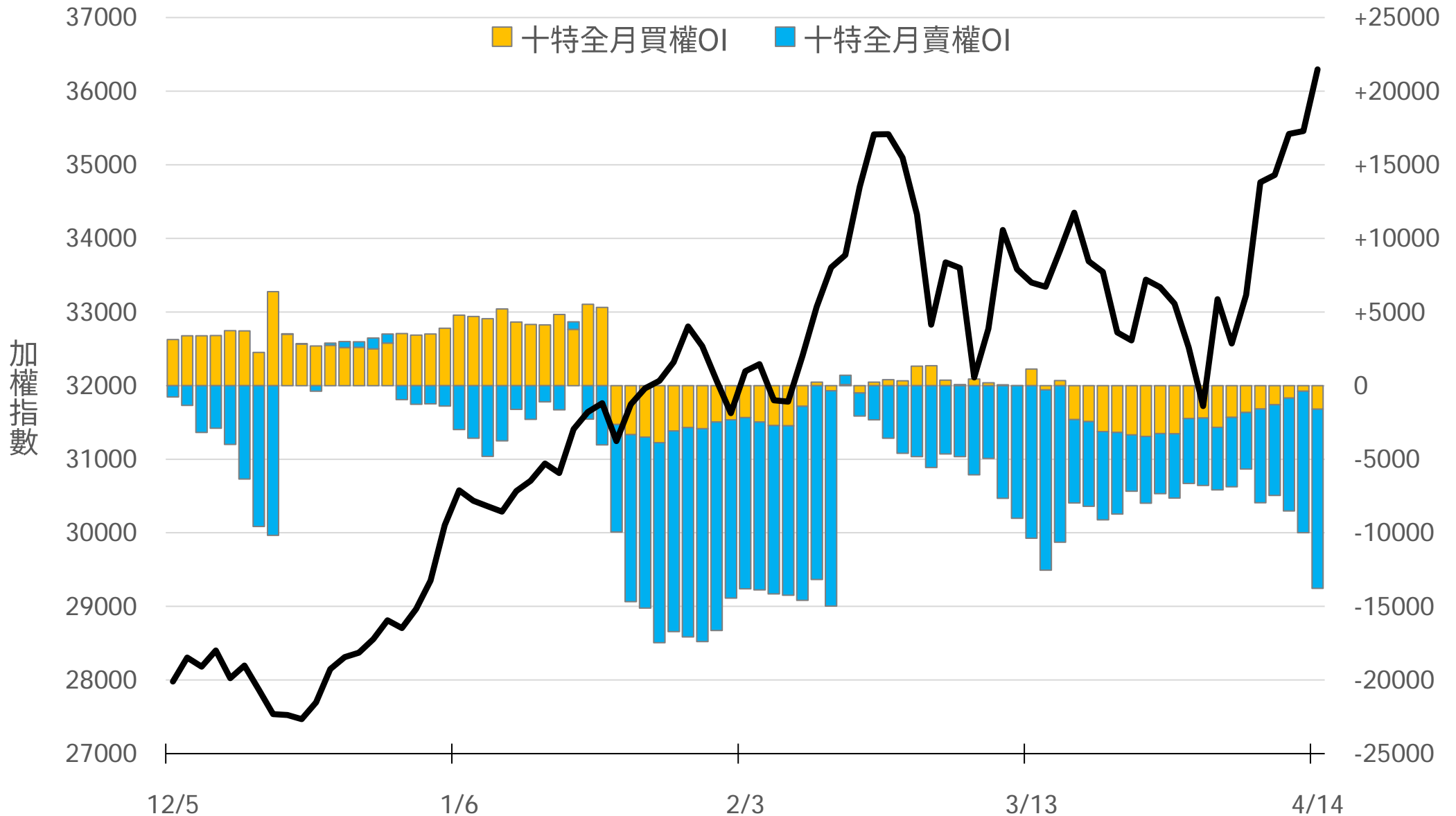
+1298



十特近月選權OI(口)

0軸以上為買方
0軸以下為賣方

買權 -1597
賣權 -12179

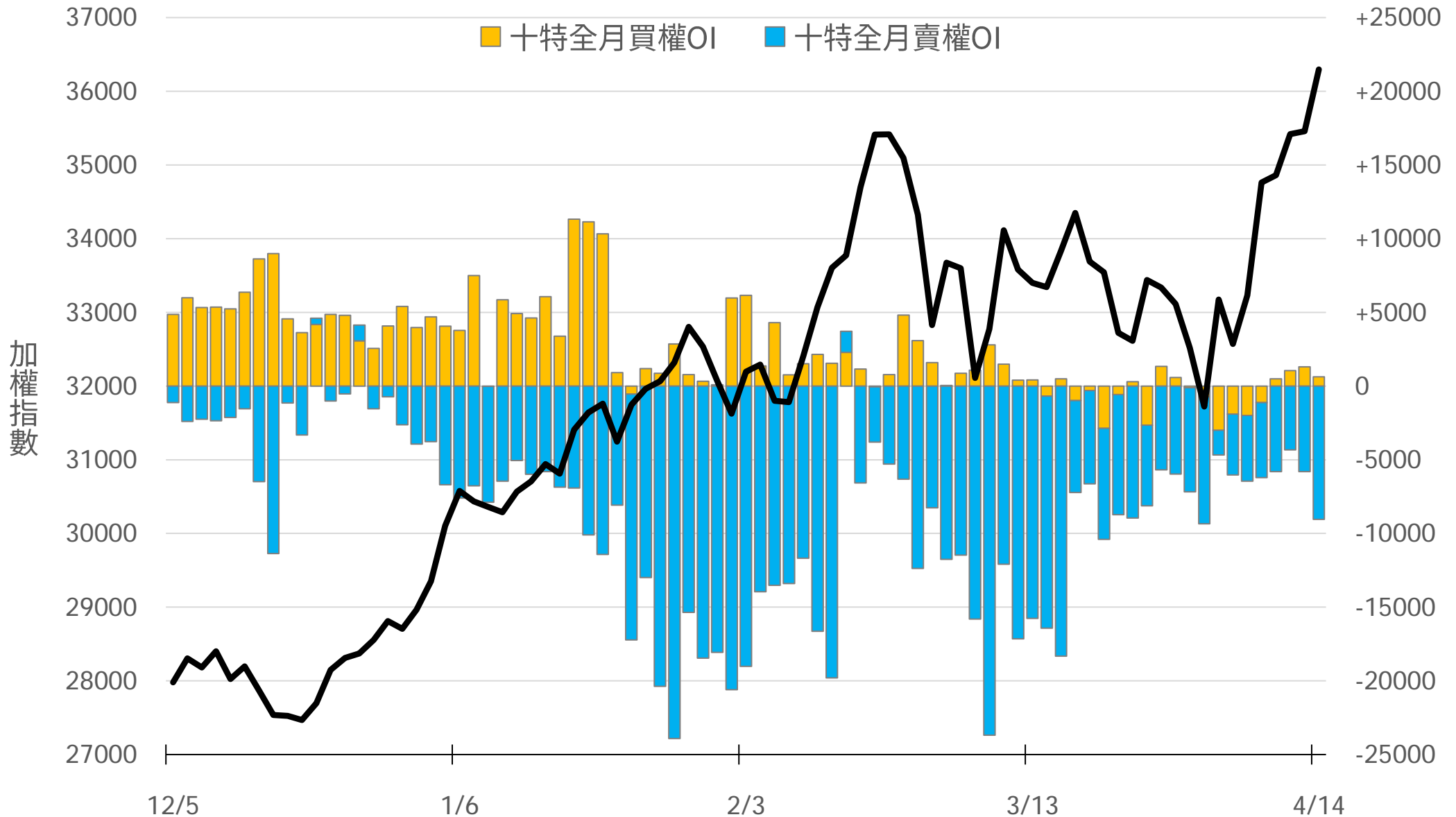


十特全月選權OI(口)

0軸以上為買方
0軸以下為賣方

買權
賣權

+627
-9049



台指期盤後快訊



永豐期貨股份有限公司 | 台北市重慶南路一段2號8樓 | 02-2381-1799 | 114年金管期總字第010號 | 顧問事業部

本研究報告純屬研究性質僅供參考，不保證其完整性及精確性，報告內容具時效性，邇後若有變更，本公司將不做預告或主動更新。交易人決策時應衡量自身需求與交易風險，並就交易結果自行負責，本公司恕不負任何法律責任，亦不作任何保證。未經授權，禁止任何形式抄襲、引用或轉載。