



SGX

TSR20橡膠日報

2026年4月14日 永豐期貨顧問事業部編制

TSR20橡膠期貨收盤行情表

月份	結算	變動	變動%	交易量	OI	OI增減	跨月	價差	變動
05	202.6	-0.4	▼ 0.20%	992	5889	-606	05/06	-0.4	+0.1
06	202.2	-0.3	▼ 0.15%	2327	15917	-1284	06/07	+0.1	+0.0
07	202.3	-0.3	▼ 0.15%	4259	17208	+1094	07/08	0	0
08	202.3	-0.3	▼ 0.15%	1816	8394	-176	08/09	0	-0.2
09	202.3	-0.5	▼ 0.25%	860	8315	+82	09/10	-0.1	-0.1
10	202.2	-0.6	▼ 0.30%	386	4376	-7	10/11	+0.1	+0.2
11	202.3	-0.4	▼ 0.20%	534	4151	+228	11/12	+0.3	-0.1
12	202.6	-0.5	▼ 0.25%	5	1328	0	12/01	+0.3	+0.1
01	202.9	-0.4	▼ 0.20%	3	506	+2	01/02	+0.1	0
02	203.0	-0.4	▼ 0.20%	0	140	0	02/03	+0.1	-0.1
03	203.1	-0.5	▼ 0.25%	0	100	0	03/04	+0.4	+0.1
04	203.5	-0.4	▼ 0.20%	0	0	0	跨月價差 = 遠月 - 近月		

橡膠期貨最熱絡月份(第3個月)日K連續圖



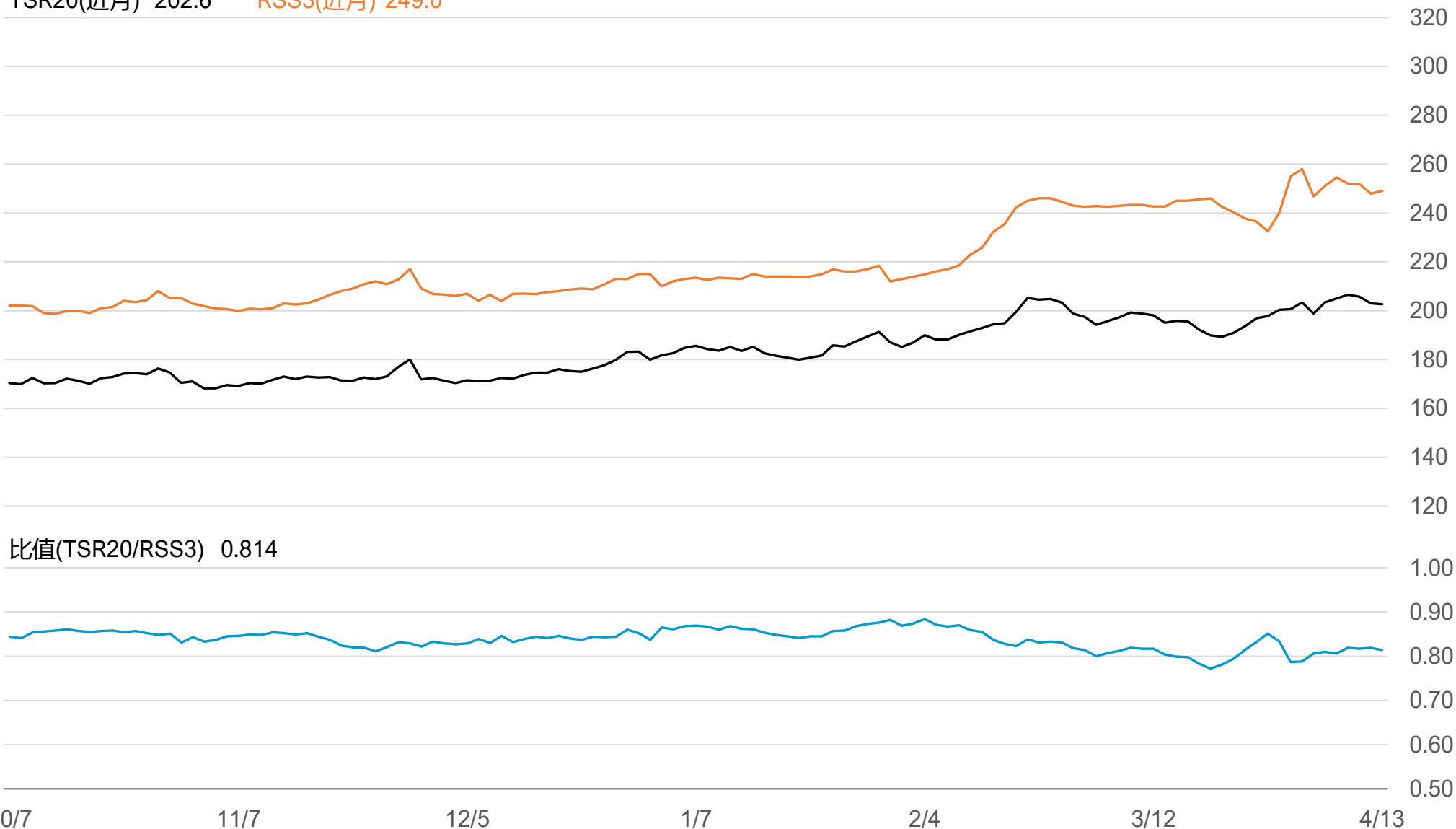
橡膠期貨近3個月價格走勢圖



SGX TSR20/RSS3比值走勢圖

TSR20(近月) 202.6

RSS3(近月) 249.0



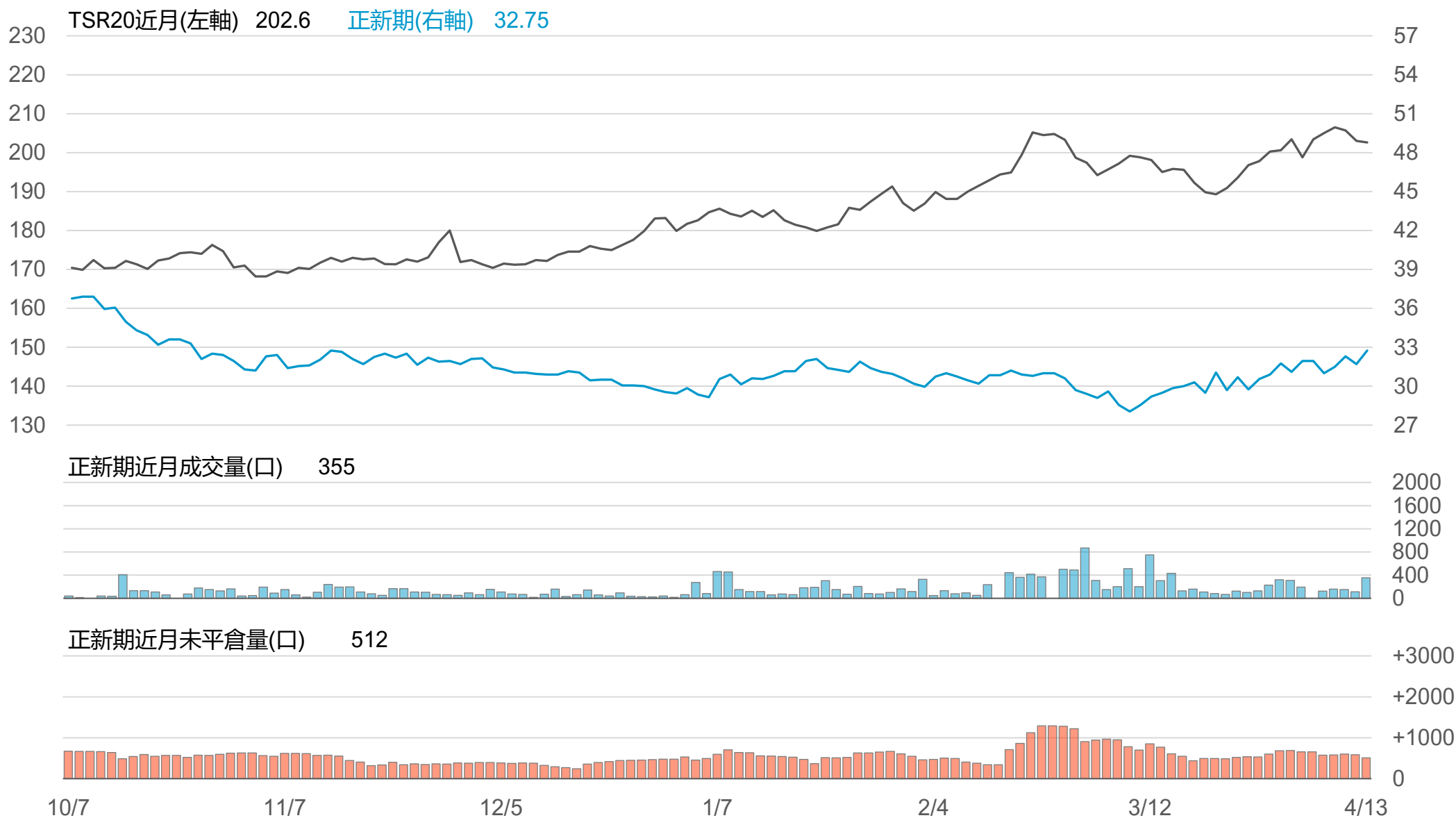
橡膠個股期收盤行情 - 正新(2105)

代碼	月份	收盤	變動	變動%	成交量(口)	OI(口)	增減(口)
FK	04	32.75	+1.05 ▲	3.31%	355	512	-72
FK	05	32.8	+0.95 ▲	2.98%	167	248	+145

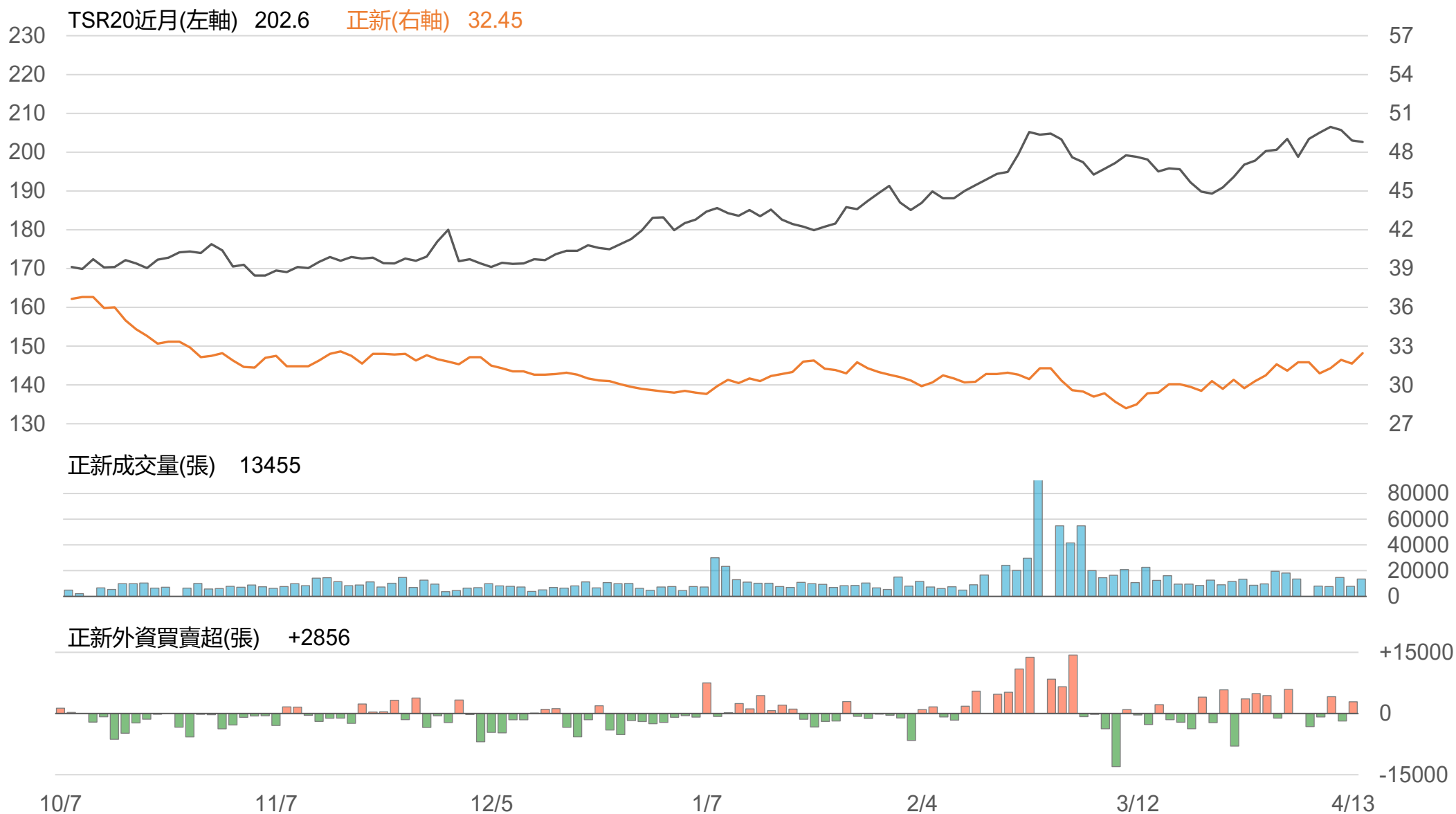
橡膠類股收盤行情

代號	公司	收盤	變動	變動%	成交量(張)	外資買賣超	
						連續(日)	累計(張)
2105	正新	32.45	+0.80 ▲	2.53%	13455	連1買	+2856
2101	南港	37.1	+1.40 ▲	3.92%	2847	連4買	+2529
2102	泰豐	20	0 -	0	260	連1買	+18
2106	建大	18.4	+0.25 ▲	1.38%	881	連1買	+391
2109	華豐	14.8	+0.10 ▲	0.68%	101	連2買	+26

TSR20 / 正新期(FK)



TSR20 / 正新(2105)



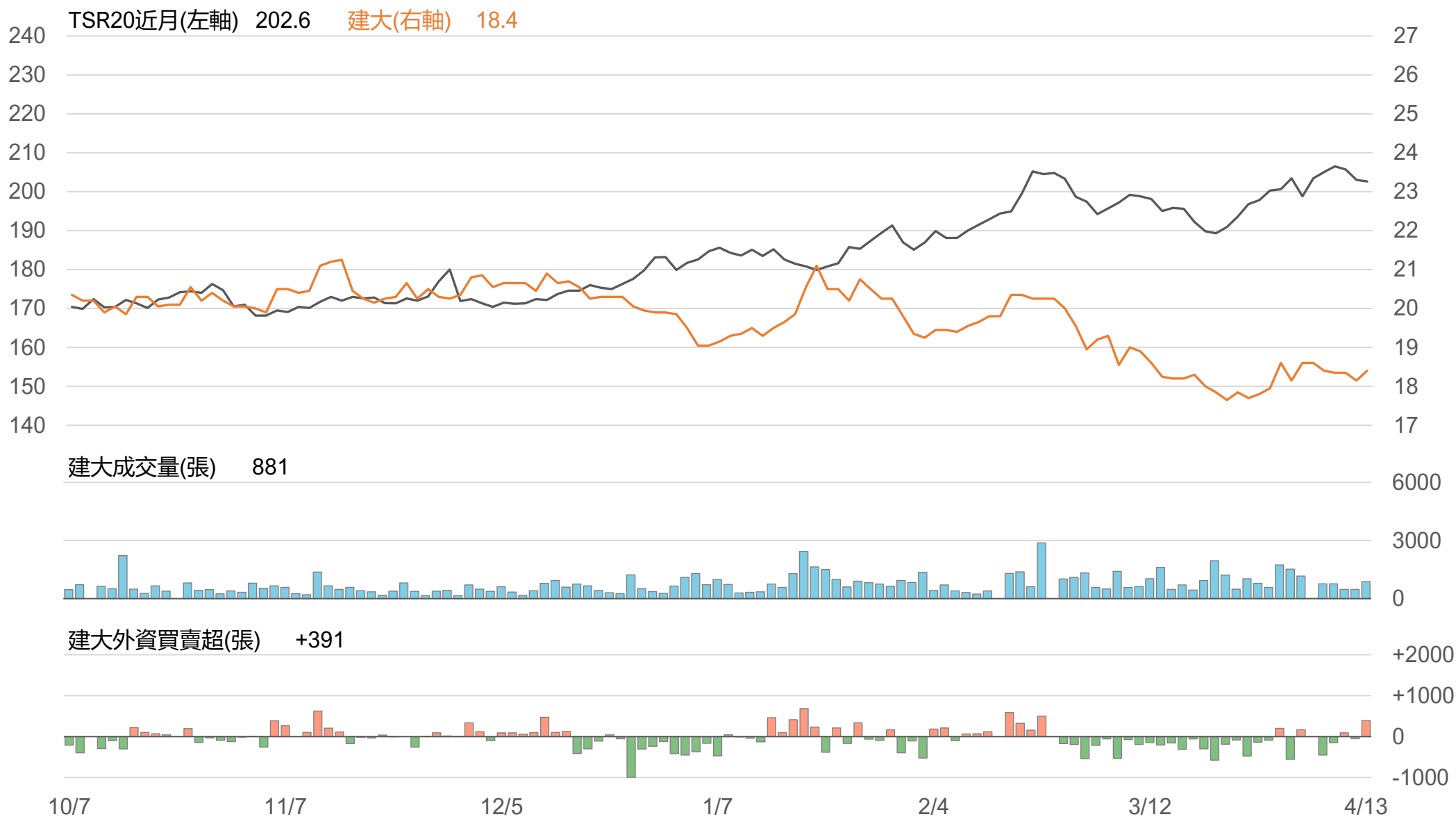
TSR20 / 南港(2101)



TSR20 / 泰豐(2102)



TSR20 / 建大(2106)



TSR20 / 華豐(2109)



敬語

本研究報告純屬研究性質僅供參考，不保證其完整性及精確性，報告內容具時效性，邇後若有變更，本公司將不做預告或主動更新。交易人應審慎考量本身之需求及交易可能衍生之風險，並就交易結果自行負責，本公司恕不負任何法律責任，亦不作任何保證。未經本公司授權，禁止以任何形式複製、轉載或節錄。

永豐期貨股份有限公司 | 台北市重慶南路一段2號8樓 | 02-2381-1799 | 114年金管期總字第010號 | 顧問事業部