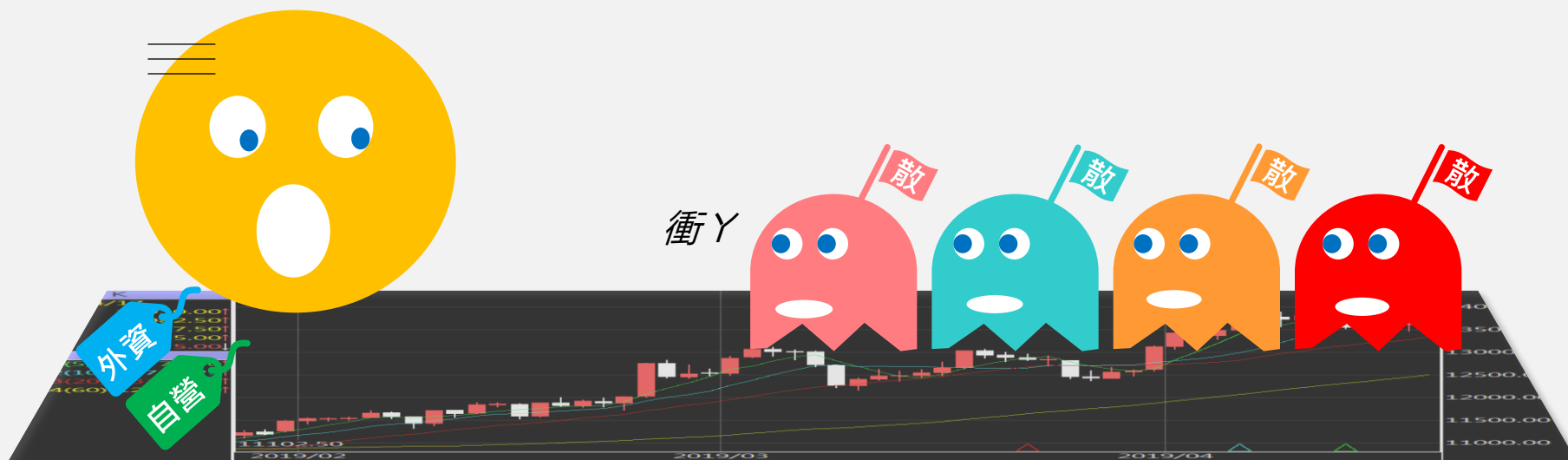


台指期晨報

永豐期貨顧問事業部編製



夜盤期權籌碼 (單日交易淨部位, 單位: 口/億元)

	大台 (口數)	小台 (口數)	微台 (口數)	大台+ 小台/4+ 微台/20	Call (口數)	Put (口數)	Call (金額)	Put (金額)
外資	+920	+580	+1127	+1121	-255	-24	-0.008	-0.017
投信	0	0	0	0	0	0	0	0
自營	-401	+185	+4852	-112.15	-820	-3327	+0.178	-0.293
合計	+519	+765	+5979	+1009	-1075	-3351	+0.170	-0.310

歐美收盤行情表

標的	收盤	漲跌	漲跌幅	今年以來	0% (52週低)	↔	100% (52週高)
道瓊指數	48218.25	+301.68	+0.63%	+0.3%			82%
標普五百	6886.24	+69.35	+1.02%	+0.6%			94%
那斯達克	23183.74	+280.85	+1.23%	-0.3%			90%
費城半導	9039.5244	+149.69	+1.68%	+27.6%			100%
羅素2000	2670.4919	+39.90	+1.52%	+7.6%			93%
美元指數	98.37	-0.28	-0.28%	+0.1%	44%		
VIX指數	19.12	-0.11	-0.57%	+27.9%	26%		
時報金融	10582.96	-17.57	-0.17%	+6.6%			88%
法國CAC	8235.9804	-23.62	-0.29%	+1.1%			71%
德國DAX	23742.4394	-61.51	-0.26%	-3.1%			63%

亞洲收盤行情表

標的	收盤	漲跌	漲跌幅	今年以來	0% (52週低)	↔	100% (52週高)
加權指數	35457.29	+39.46	+0.11%	+22.4%			99%
日經指數	56502.77	-421.34	-0.74%	+12.2%			89%
韓國指數	5808.6201	-50.25	-0.86%	+37.8%			86%
上證指數	3988.558	+2.33	+0.06%	+0.5%			78%
恆生指數	25660.85	-232.69	-0.90%	+0.1%			67%
海峽指數	4984.17	-5.24	-0.11%	+7.3%			96%
印度指數	23842.65	-207.95	-0.86%	-8.8%	40%		
印尼指數	7500.19	+41.69	+0.56%	-13.3%	43%		
泰國指數	休市	-	-	+19.6%			92%
越南指數	1758.96	+8.96	+0.51%	-1.4%			80%

重要美股表現

標的	收盤	漲跌	漲跌幅	標的	收盤	漲跌	漲跌幅
蘋果	259.227	-1.25	-0.48%	高通	131.24	+3.18	+2.48%
亞馬遜	239.89	+1.51	+0.63%	美光	426.517	+5.93	+1.41%
谷歌	321.235	+4.00	+1.26%	特斯拉	352.42	+3.47	+0.99%
臉書	634.53	+4.67	+0.74%	美孚石油	152.64	+0.13	+0.09%
奈飛	103.16	+0.15	+0.15%	梅西百貨	19.23	+0.37	+1.96%
微軟	384.37	+13.50	+3.64%	沃爾瑪	124.56	-2.21	-1.74%
英特爾	65.18	+2.80	+4.49%	家得寶	341.16	+3.82	+1.13%
台積電A	369.57	-1.03	-0.28%	耐吉	42.91	+0.29	+0.68%
輝達	189.31	+0.68	+0.36%	摩根大通	313.68	+3.81	+1.23%
德州儀器	216.71	+1.98	+0.92%	輝瑞製藥	27.34	+0.42	+1.56%

台灣期交所夜盤行情表

商品	月份	收盤	漲跌	漲跌幅	成交量	合約歷史高	合約歷史低
台指	04	36027	+567 ↑	1.60%	33269	36037	31227
	05	36215	+565 ↑	1.58%	4367	36228	31357
小台指	04	36021	+561 ↑	1.58%	90977	36036	31227
	W4	36105	+561 ↑	1.58%	5	36105	34682
	05	36206	+556 ↑	1.56%	12942	36224	31345
微台指	04	36027	+567 ↑	1.60%	116482	36037	31232
	05	36216	+566 ↑	1.59%	23013	36224	31308
電子	04	2270.8	+40.1 ↑	1.80%	103	2270.8	1910.85
	05	2273	+37.2 ↑	1.66%	13	2273	1976.2

台灣期交所夜盤行情表

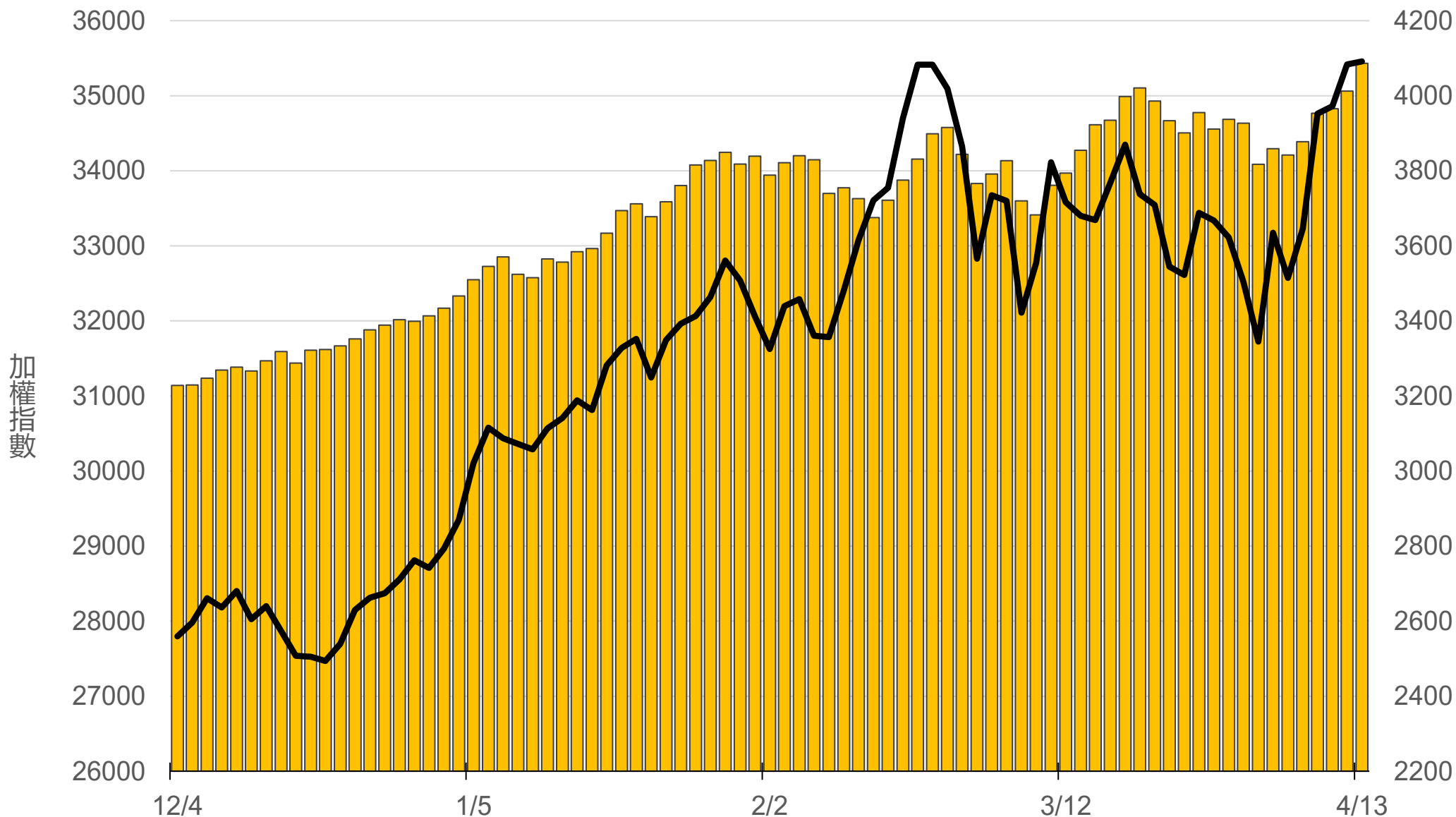
商品	月份	收盤	漲跌	漲跌幅	成交量	合約歷史高	合約歷史低
道瓊	06	48450	+620 ↑	1.30%	94	50949	45120
	09	48656	+570 ↑	1.19%	8	50799	45815
標普500	06	6924.75	+113.25 ↑	1.66%	75	7074	6370
	09	-	-	-	-	6877.75	6489.75
那斯達克	06	25644	+536 ↑	2.13%	354	26591	23060
	09	25603	+273 ↑	1.08%	3	26193	23490
黃金	04	-	-	-	-	5634	4324.1
	06	-	-	-	-	5486	4304.3
台幣黃金	04	18160	-116 ↓	0.63%	9	21350	16005.5
	06	18300	-116 ↓	0.63%	2	20933	16176
布蘭特	06	3135	-111.5 ↓	3.43%	27	3575	2172
	07	2970	-64.5 ↓	2.13%	2	3274	2764.5

台灣期交所夜盤行情表

商品	月份	收盤	漲跌	漲跌幅	成交量	合約歷史高	合約歷史低	
歐元	06	-	-	▪	-	-	1.2063	1.1478
	09	-	-	▪	-	-	1.178	1.1565
日圓	06	158.45	-0.29	↓	0.18%	11	159.2	150.8
	09	-	-	▪	-	-	157.75	155.76
英鎊	06	1.3452	+0.0047	↑	0.35%	4	1.364	1.3198
	09	0	-	▪	-	-	1.3469	1.3254
澳幣	06	-	-	▪	-	-	0.7175	0.6691
	09	-	-	▪	-	-	0.6969	0.6939
大美人	04	-	-	▪	-	-	6.916	6.8204
	05	-	-	▪	-	-	6.8986	6.8147
小美人	04	6.8326	0	▪	0	10	6.9112	6.8295
	05	6.8148	0	▪	0	10	6.8936	6.8066

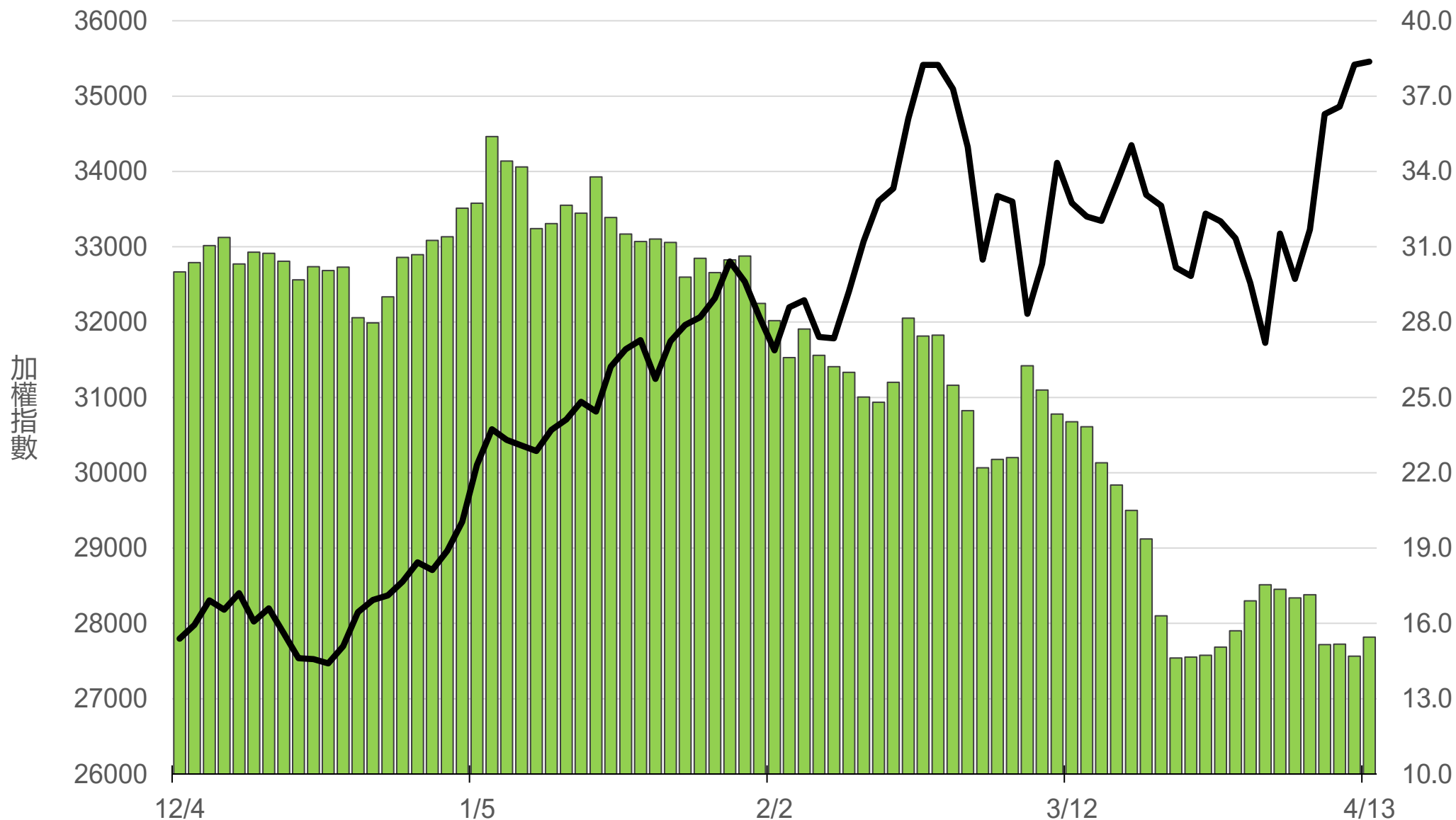
上市融資餘額(億元)

4086.5



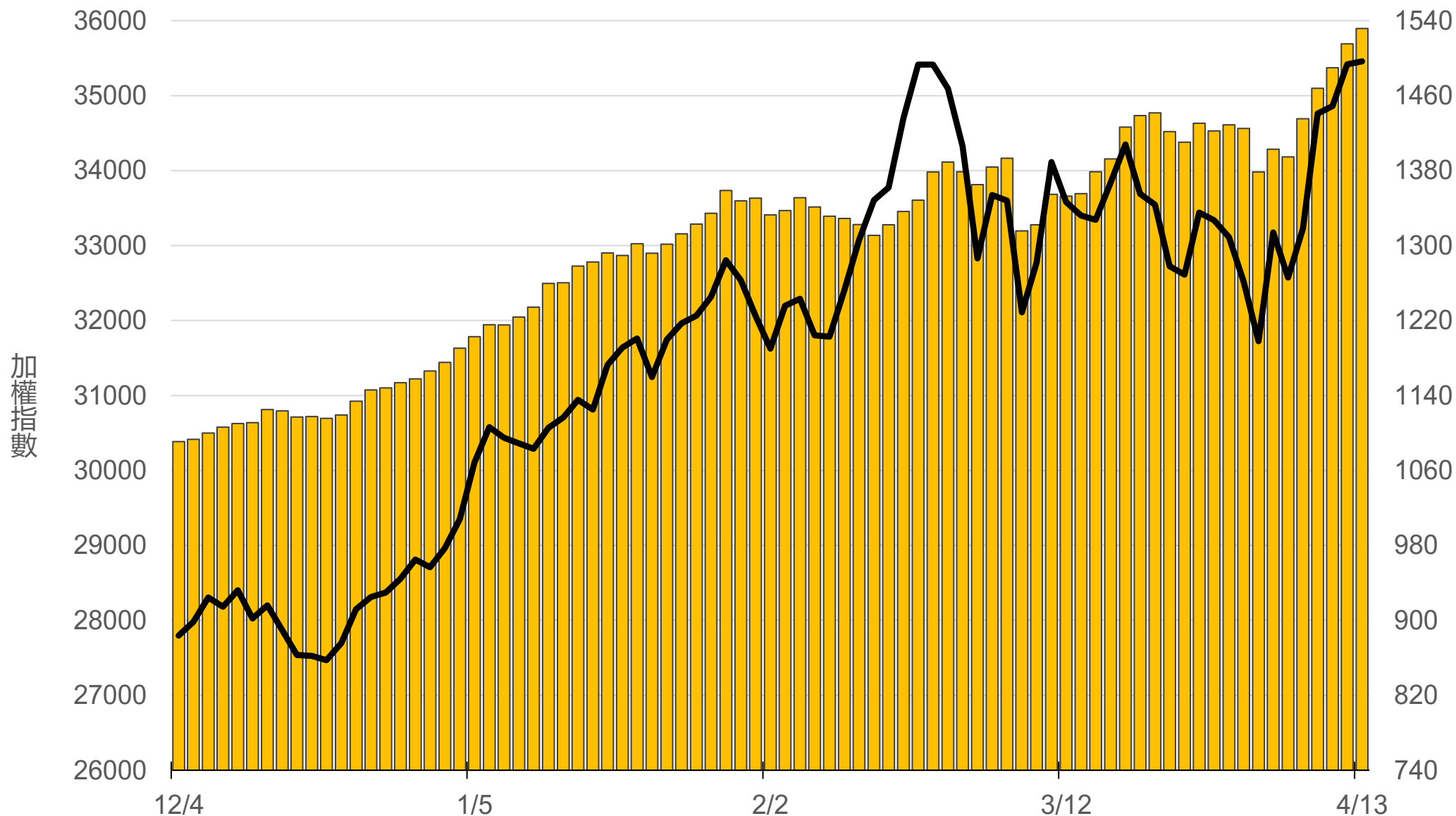
上市融券餘額(萬張)

15.4



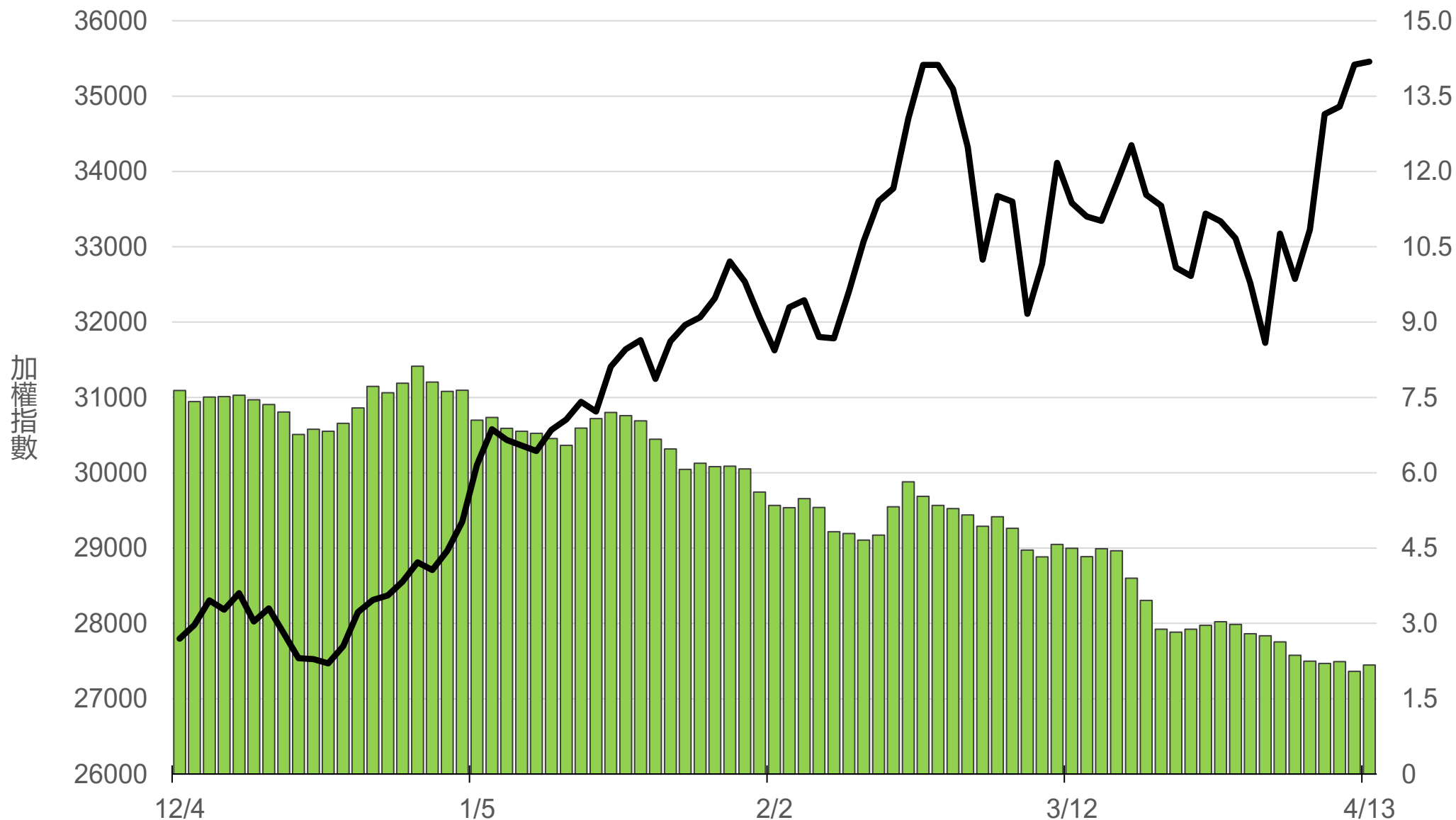
上櫃融資餘額(億元)

1531.7



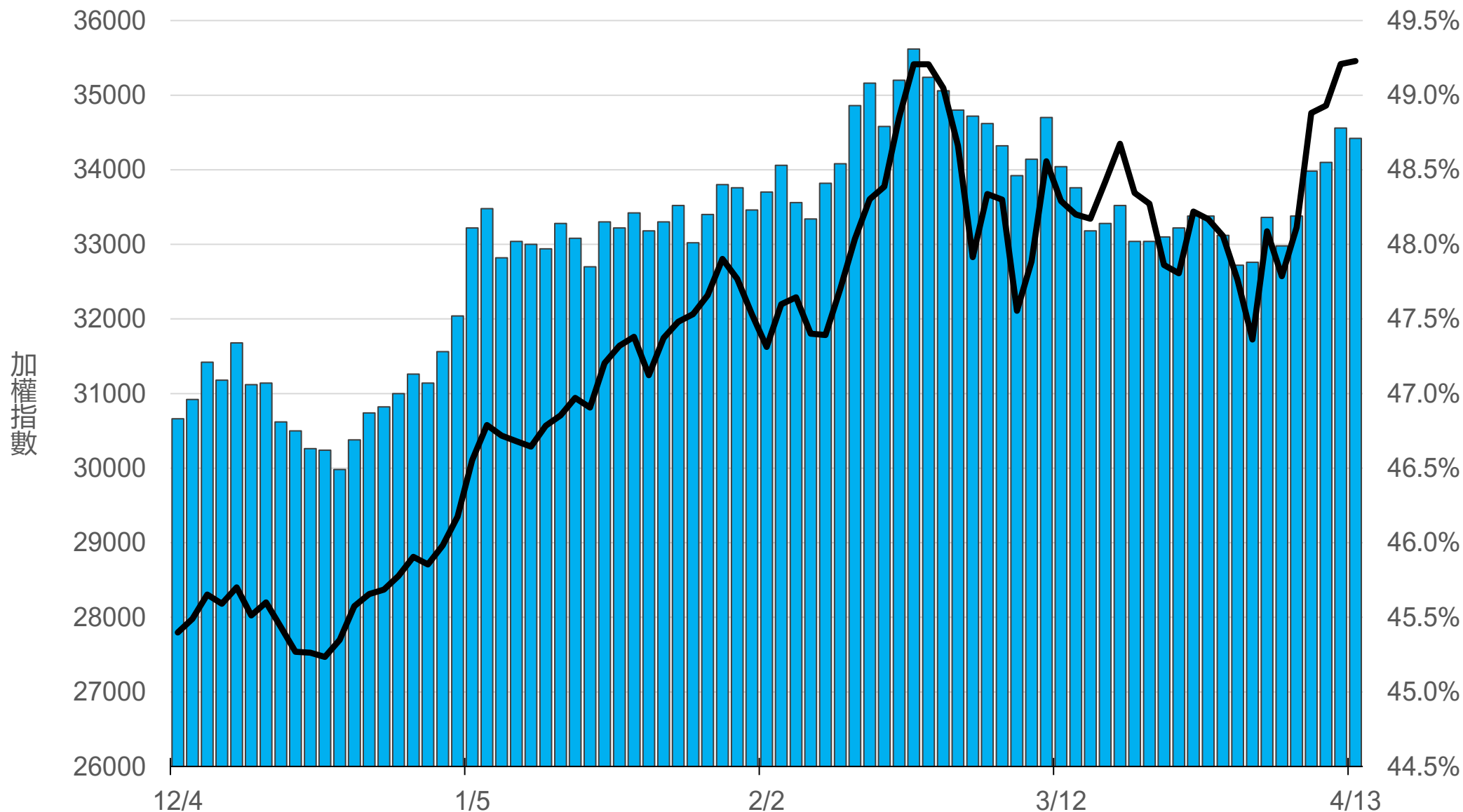
上櫃融券餘額(萬張)

2.2



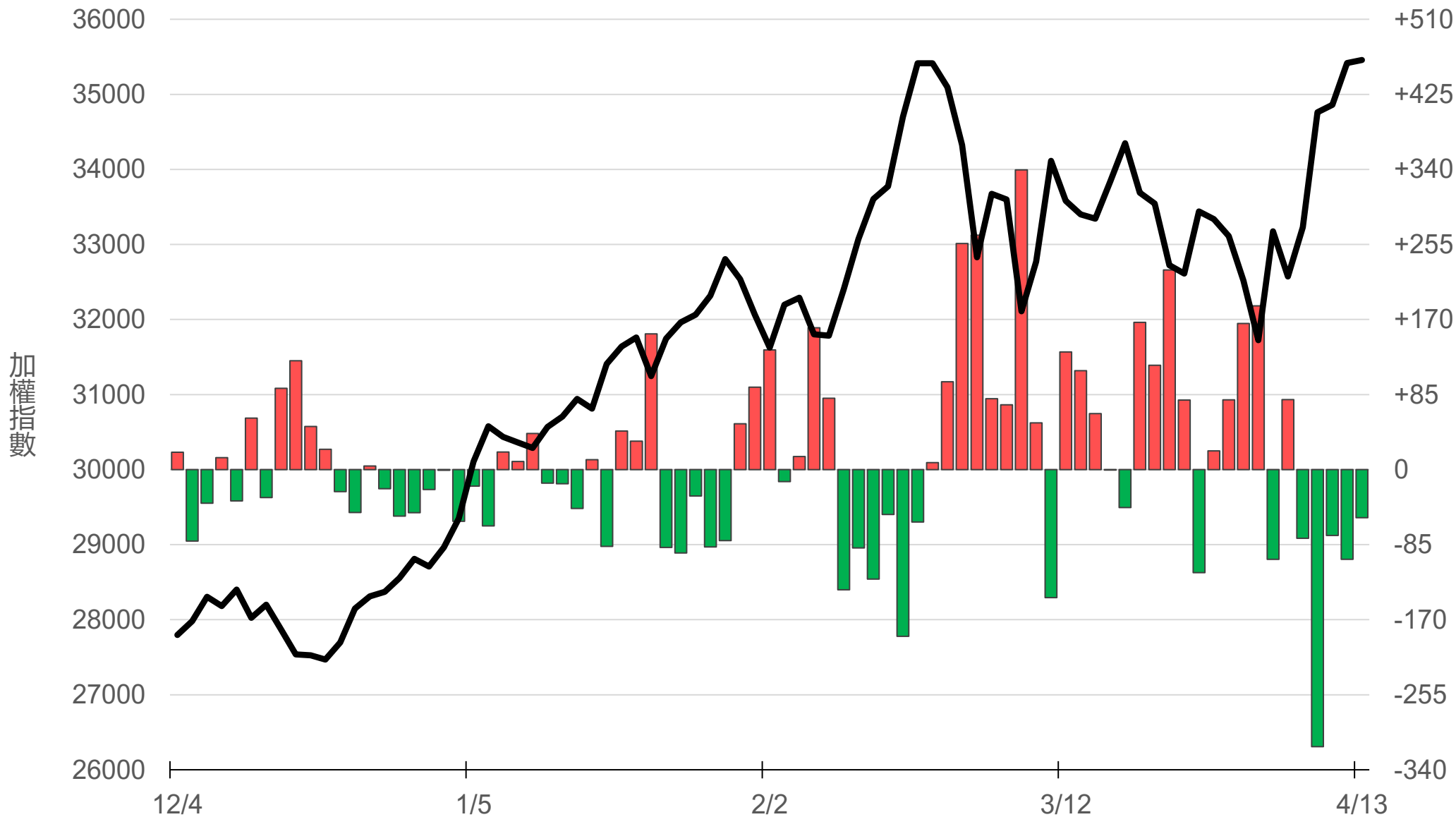
外資持股市值佔總市值%

48.71%



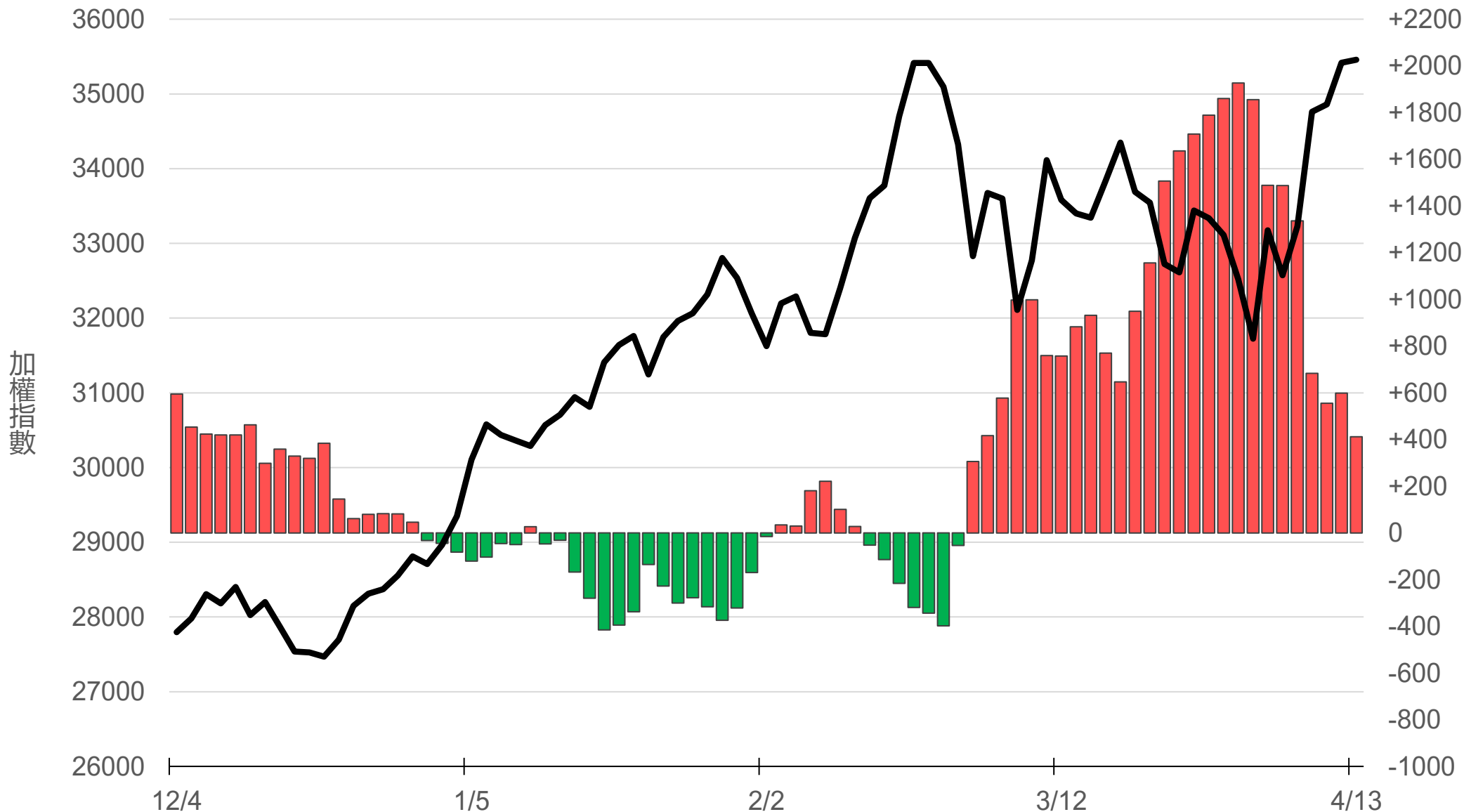
八大行庫買賣超(億元)

-54.50



八大近20日累計買賣超(億元)

411.4



原型期貨ETF (單位: 張, 新台幣億元)

商品	收盤	漲跌	漲跌幅	成交量	金額	市值
元大黃金 (00635U)	49.74	-0.36 ↓	0.72%	3976	1.98	161.9
元大石油 (00642U)	28.99	+1.69 ↑	6.19%	25131	7.27	61.6
元大白銀 (00738U)	60.45	-1.25 ↓	2.03%	5320	3.22	173.4
元大美元指數 (00682U)	20.37	+0.23 ↑	1.14%	5	0.00	1.6
街口黃豆 (00693U)	22.16	+0.12 ↑	0.54%	1406	0.31	22.2
街口銅 (00763U)	31.55	+0.22 ↑	0.70%	974	0.31	22.9

槓桿及反向型期貨ETF (單位：張，新台幣億元)

商品	收盤	漲跌	漲跌幅	成交量	金額	市值
元大黃金正2 (00708L)	99.70	-1.65 ↓	1.63%	3447	3.43	112.2
元大黃金反1 (00674R)	5.23	+0.03 ↑	0.58%	891	0.05	4.4
元大石油反1 (00673R)	12.81	-0.83 ↓	6.09%	43988	5.66	76.3
元大日圓正2 (00706L)	19.31	-0.14 ↓	0.72%	2353	0.45	34.8
元大日圓反1 (00707R)	32.05	+0.01 ↑	0.03%	1	0.00	1.9
元大美元指數正2 (00683L)	21.13	+0.02 ↑	0.09%	9	0.00	2.4
元大美元指數反1 (00684R)	15.29	-0.06 ↓	0.39%	75	0.01	1.5
街口布蘭特正2 (00715L)	53.50	+4.77 ↑	9.79%	41772	22.29	91.6

台 指 期 晨 報



永豐期貨股份有限公司 | 台北市重慶南路一段2號8樓 | 02-2381-1799 | 114年金管期總字第010號 | 顧問事業部

本研究報告純屬研究性質僅供參考，不保證其完整性及精確性，報告內容具時效性，邇後若有變更，本公司將不做預告或主動更新。交易人決策時應衡量自身需求與交易風險，並就交易結果自行負責，本公司恕不負任何法律責任，亦不作任何保證。未經授權，禁止任何形式抄襲、引用或轉載。