

台指期盤後快訊

永豐期貨顧問事業部編製



收盤行情表

2026年4月13日 星期一

合約	收盤	漲跌	漲跌幅	成交量	OI	OI增減
加權指數	35457.29	+39.46	+0.11%	8018.3	億元	
台指04	35460	-109	-0.31%	121584	38421	-32725
台指05	35650	-53	-0.15%	46978	39146	+34530
小台04	35460	-109	-0.31%	196737	23900	-3655
小台05	35650	-53	-0.15%	21088	7792	+1954
微台04	35460	-109	-0.31%	228407	38179	-4283
微台05	35650	-53	-0.15%	30564	14429	+1846
電子04	2230.7	-6.80	-0.30%	577	535	+68
金融04	2450.2	-30.60	-1.23%	268	345	-33
非金04	13999	+155.00	+1.12%	64	82	-19

今日無台選結算

荷莫茲雜音干擾有限 市場聚焦AI與法說行情

指數週一上漲39.46點，收在35457.29點，成交量8018.3億元。台指期下跌109點至35460點，正價差為2.71點。籌碼面部分，三大法人賣超50.05億元；而在台指期淨部位方面，三大法人淨空單增加3435口至-3587口，其中外資淨空單增加1593口至-35996口；十大交易人中的特定法人全月份台指期淨多單增加152口至2798口。

今天盤面的核心其實是兩件事在拉扯，一邊是地緣政治風險快速升溫，另一邊則是資金對基本面與AI主線的高度信仰。川普針對荷莫茲海峽的言論本質上是典型的風險事件，因為該海峽承載全球約兩成石油運輸，一旦市場「真的」開始定價封鎖情境，油價、航運、通膨預期都會瞬間跳升，對股市理論上是利空，但目前盤勢的反應很明顯仍停留在「消息面雜訊」而非「風險重定價」，代表資金並沒有把這件事當成短期會發生的黑天鵝，而是視為政治喊話，這也是為什麼台股今天沒有出現恐慌性賣壓，反而維持高檔震盪甚至偏強整理。另一方面，本週台積電法說才是真正決定短線多空的關鍵錨點，市場現在的心態其實很一致，就是提前卡位但又不願意在結果出來前大舉押注，這直接反映在成交量明顯萎縮，但價格卻撐在高檔不下，這種「量縮價穩」不是弱，而是典型的籌碼鎖定與觀望共存結構，尤其在AI供應鏈沒有出現實質利空之前，任何回檔都會被視為布局機會而不是趨勢反轉。

選擇權未平倉量部分，04月大量區買權OI落在36000點，賣權最大OI落在34000點；月買權最大OI落在36500點，月賣權最大OI落在30600點。全月份未平倉量put/call ratio值由1.41下降至1.41。VIX指數上升2.11至29.43。外資台指期買權淨金額1.07億元；賣權淨金額-0.75億元。整體選擇權籌碼面偏空。（永豐期貨研調）

三大法人籌碼變化 單位：口 / 億元

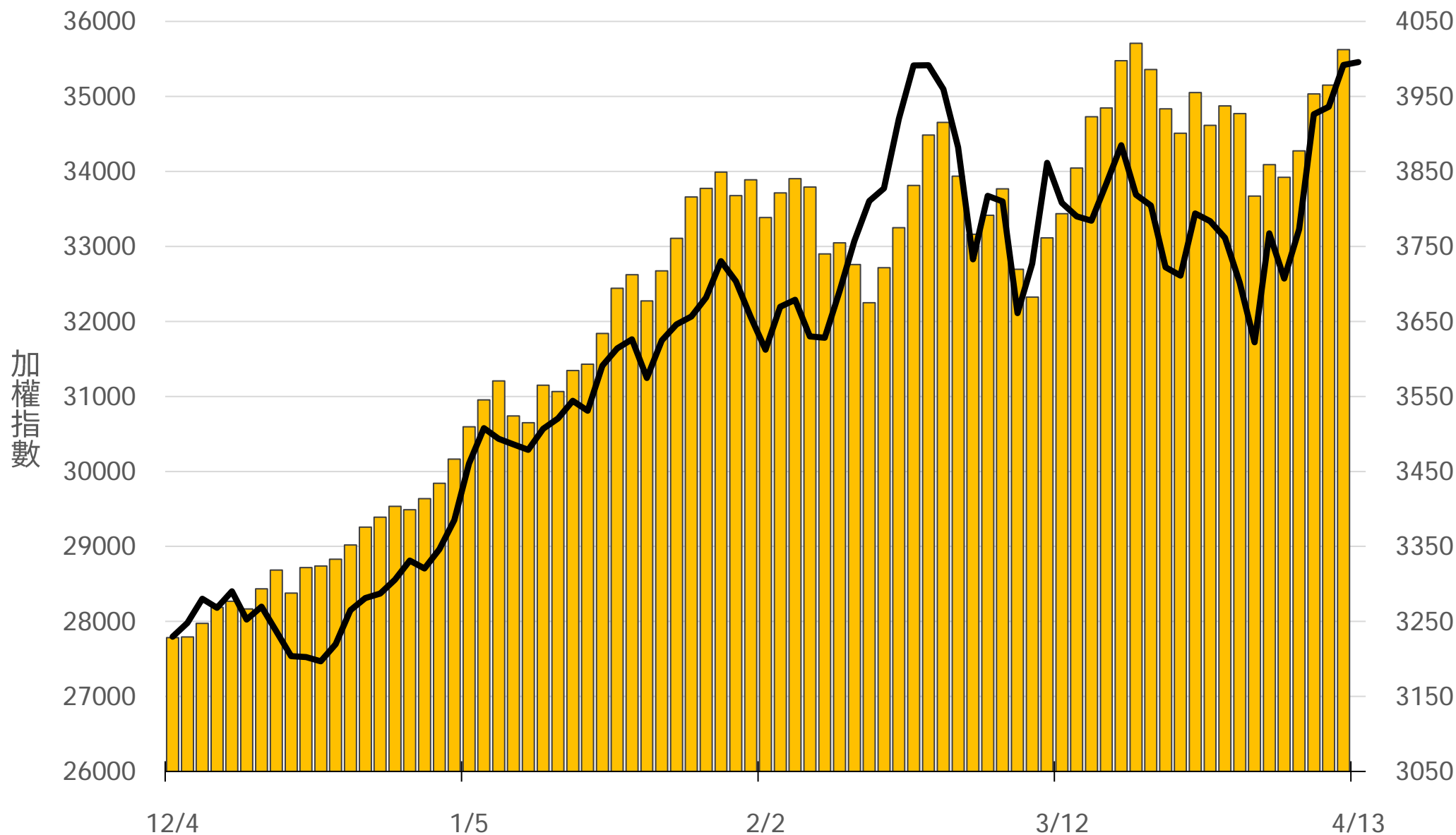
	現貨 (金額)	台指 (口數)	Call (口數)	Put (口數)	Call (金額)	Put (金額)
外資	-161.31	-35996 (-1593)	87 (+418)	5483 (+1962)	1.07 (+0.27)	-0.75 (-0.15)
投信	+71.37	39733 (-813)	-487 (0)	181 (0)	-0.59 (+0.02)	0 (-0.01)
自營	+39.88	-7324 (-1029)	4595 (-525)	3607 (-1094)	1.74 (-0.74)	1.49 (0)
合計	-50.05	-3587 (-3435)	4195 (-107)	9271 (+868)	2.22 (-0.45)	0.74 (-0.16)

十大交易人期權淨部位(口)

	十大(特定人)		十大(非特定人)		全市場OI
	近月	其他月	近月	其他月	
台指	-823 (-4436)	3621 (+4588)	1177 (+1368)	493 (+284)	89695 (+1209)
買權	-375 (+473)	1674 (-216)	2396 (-818)	-210 (-979)	77920 (+19213)
賣權	-9618 (-1952)	3812 (+479)	9542 (+1465)	-6429 (+110)	109778 (+26921)

上市融資餘額(億元) 圖表僅更新至前一日數據

4012.4



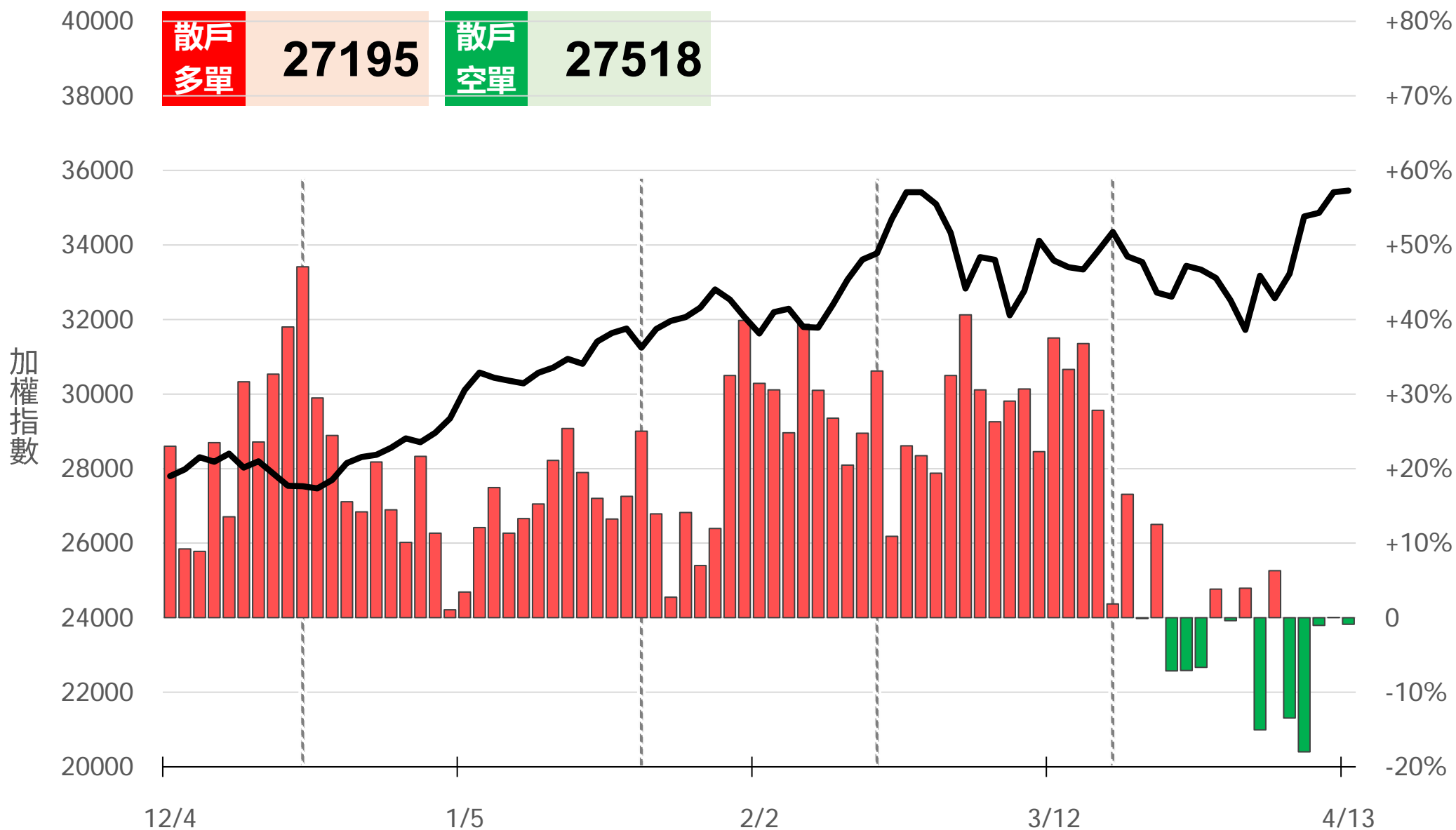
小台散戶多空比

散戶多單=全市場OI-三大法人多單(虛線為結算日)

散戶空單=全市場OI-三大法人空單

散戶多空比=(散戶多單-散戶空單)/全市場OI x 100%

-0.88%



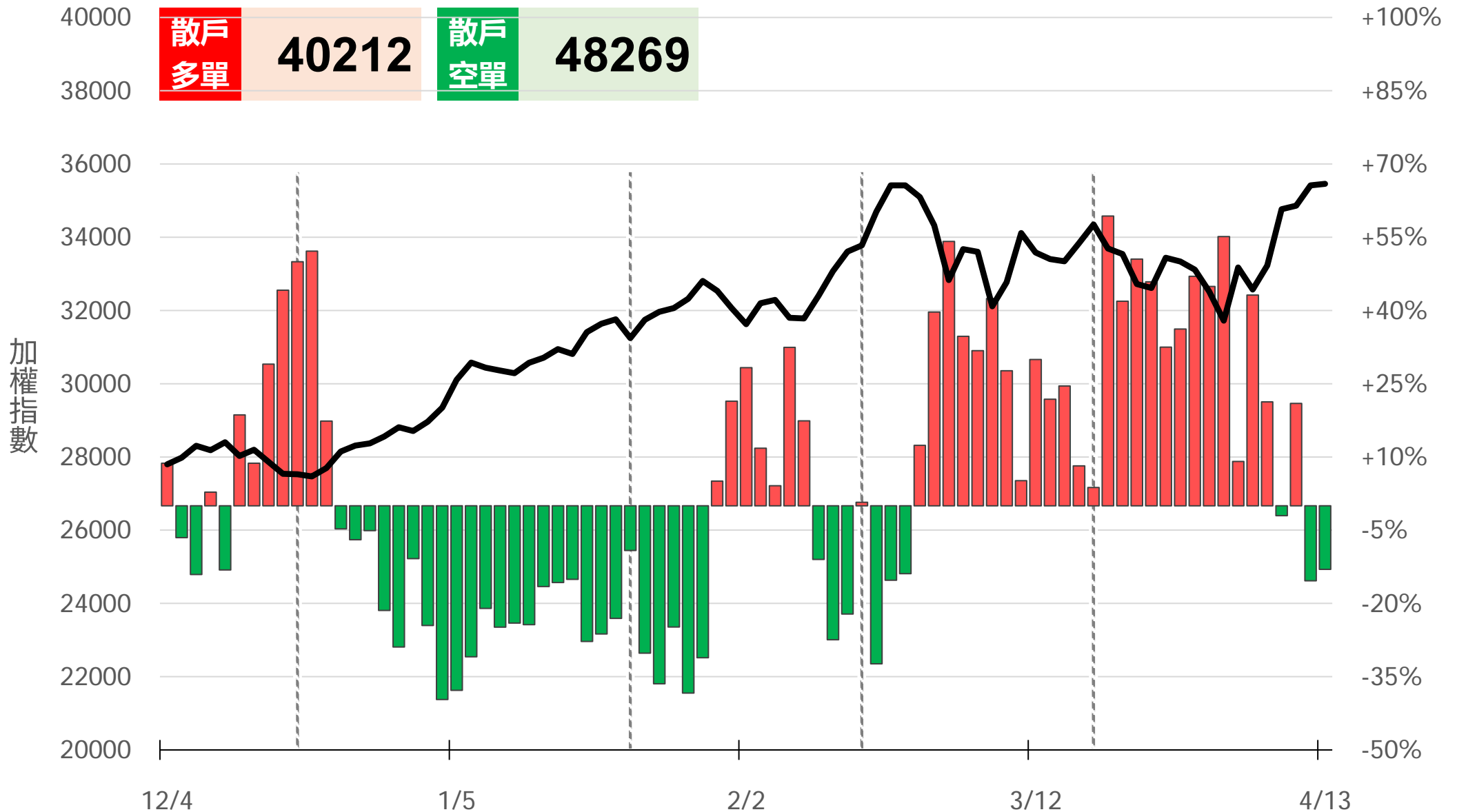
微台散戶多空比

散戶多單=全市場OI-三大法人多單(虛線為結算日)

散戶空單=全市場OI-三大法人空單

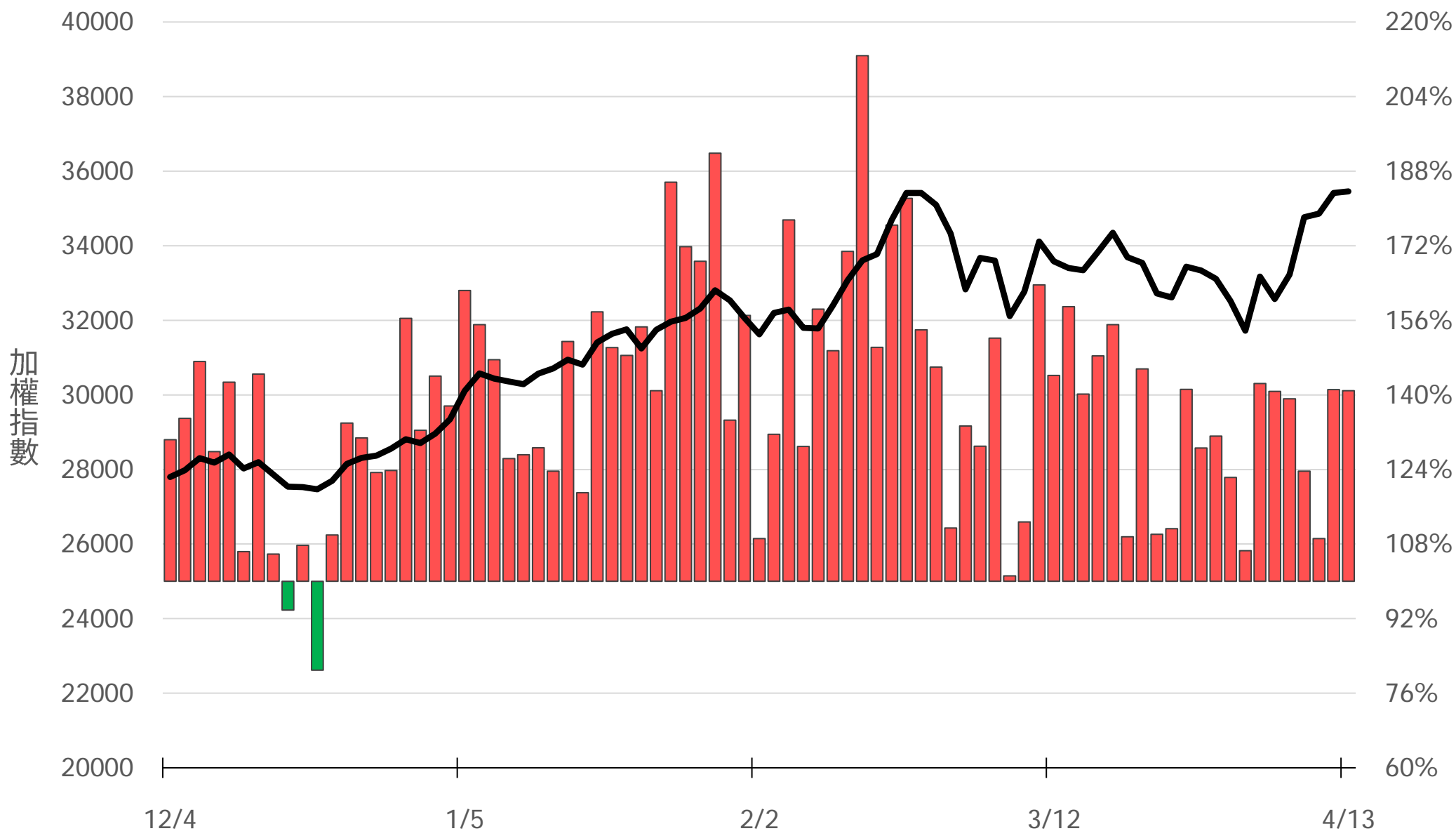
散戶多空比=(散戶多單-散戶空單)/全市場OI x 100%

-13.02%



Put/Call Ratio

140.89%



04月大量區

買權 36000
(2945口)

賣權 34000
(4678口)

Delta	Volume	Strike	Call	Put
(+735)	2945	36000	2945	121 (+42)
	203	35950	203	5
(+439)	2356	35900	2356	61 (+29)
(+66)	383	35850	383	35 (+33)
(+436)	1122	35800	1122	325 (+264)
(+201)	297	35750	297	50 (+48)
(+336)	721	35700	721	95 (+53)
(+501)	608	35650	608	72 (+65)
(+681)	1135	35600	1135	452 (+178)
(+157)	315	35550	315	168 (+112)
(+373)	1233	35500	1233	767 (+535)
(+196)	261	35450	261	254 (+153)
(+265)	1514	35400	1514	852 (+677)
(+87)	133	35350	133	211 (+148)
(-18)	848	35300	848	850 (+445)
(-2)	49	35250	49	217 (+144)
(-13)	1046	35200	1046	741 (+464)
(-8)	36	35150	36	323 (+255)
(+23)	1002	35100	1002	687 (+397)
(+7)	27	35050	27	779 (+666)
(-195)	2017	35000	2017	2144 (+1184)

Call

Put

04月F3大量區

買權 36500
(208口)

賣權 30600
(242口)

(+27) 73	36000	Put	1	-
0	35950		0	
(+3) 14	35900		3	(+3)
(+5) 25	35850		5	(+5)
(+1) 19	35800		44	(+9)
(-15) 9	35750		33	(+13)
(-4) 31	35700		21	(+20)
(+16) 36	35650		46	(+46)
(-18) 23	35600		31	(+31)
(+25) 27	35550		13	(-7)
(+4) 29	35500		17	(-1)
(+13) 33	35450		9	(+9)
(+7) 48	35400		16	(+14)
(+3) 23	35350		16	(+15)
(+4) 51	35300		40	(+12)
(-21) 19	35250		4	(+4)
- 83	35200	9	(+5)	
- 49	35150	32	(+23)	
- 38	35100	41	(+22)	
- 20	35050	2	(+2)	
(+22) 78	35000	36	(+6)	

Call

04月W4大量區

買權 37000
(217口)

賣權 29900
(303口)

(+3) 31	36000	Put	0	-
0	35950		0	
(+2) 5	35900		2	(+2)
(+2) 2	35850		3	(+3)
(+14) 25	35800		1	(+1)
- 1	35750		0	-
(+1) 4	35700		8	(+4)
- 1	35650		0	-
- 7	35600		7	(+6)
(+19) 19	35550		2	(+1)
(+4) 11	35500		9	(+2)
- 0	35450		2	-
(+5) 38	35400		11	(+7)
- 0	35350		21	(+21)
- 1	35300		12	-
- 40	35250		0	-
- 22	35200	8	(+5)	
- 20	35150	0	-	
(+2) 44	35100	19	(+19)	
- 0	35050	0	-	
(-3) 23	35000	20	(-12)	

Call

04月F4大量區

買權 35200
(22口)

賣權 31300
(57口)

(-27) 1	36000	Put	0	-
0	35950		0	-
(-2) 1	35900		0	-
- 0	35850		0	-
(-10) 1	35800		0	-
(-1) 0	35750		0	-
(-3) 0	35700		1	(-3)
(-1) 0	35650		0	-
(-7) 0	35600		2	(+1)
(+1) 1	35550		0	(-1)
(-7) 0	35500	7	-	
- 0	35450	0	(-2)	
(-32) 1	35400	3	(-1)	
- 0	35350	0	-	
(-1) 0	35300	0	(-12)	
(-40) 0	35250	1	(+1)	
- 22	35200	2	(-1)	
(-20) 0	35150	20	(+20)	
(-42) 0	35100	0	-	
- 0	35050	20	(+20)	
(+1) 1	35000	26	(-6)	

Call

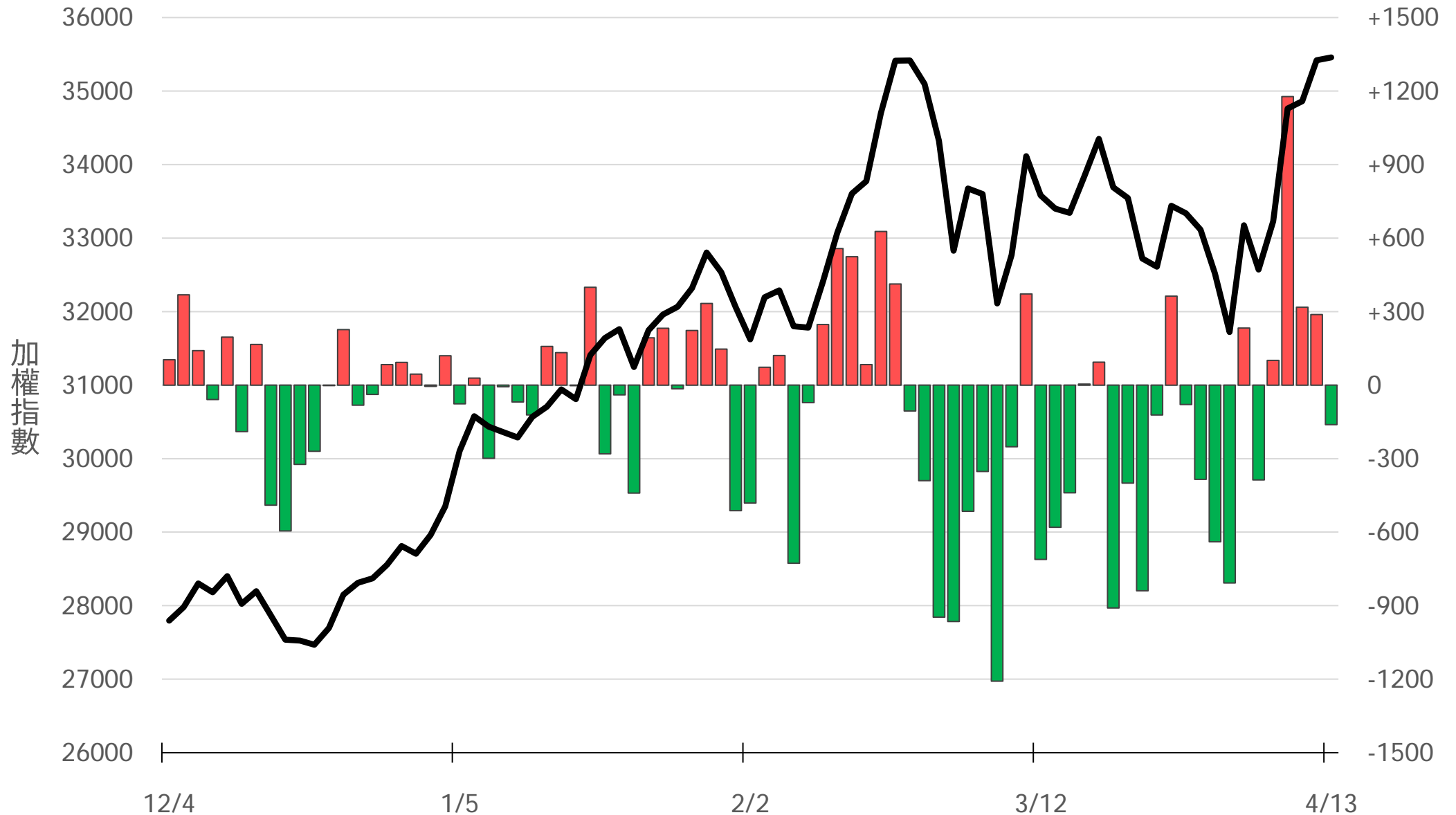
台指選波動度

VIX ▲ 29.43 買權 IV ▲ 21.61
賣權 IV ▼ 21.45



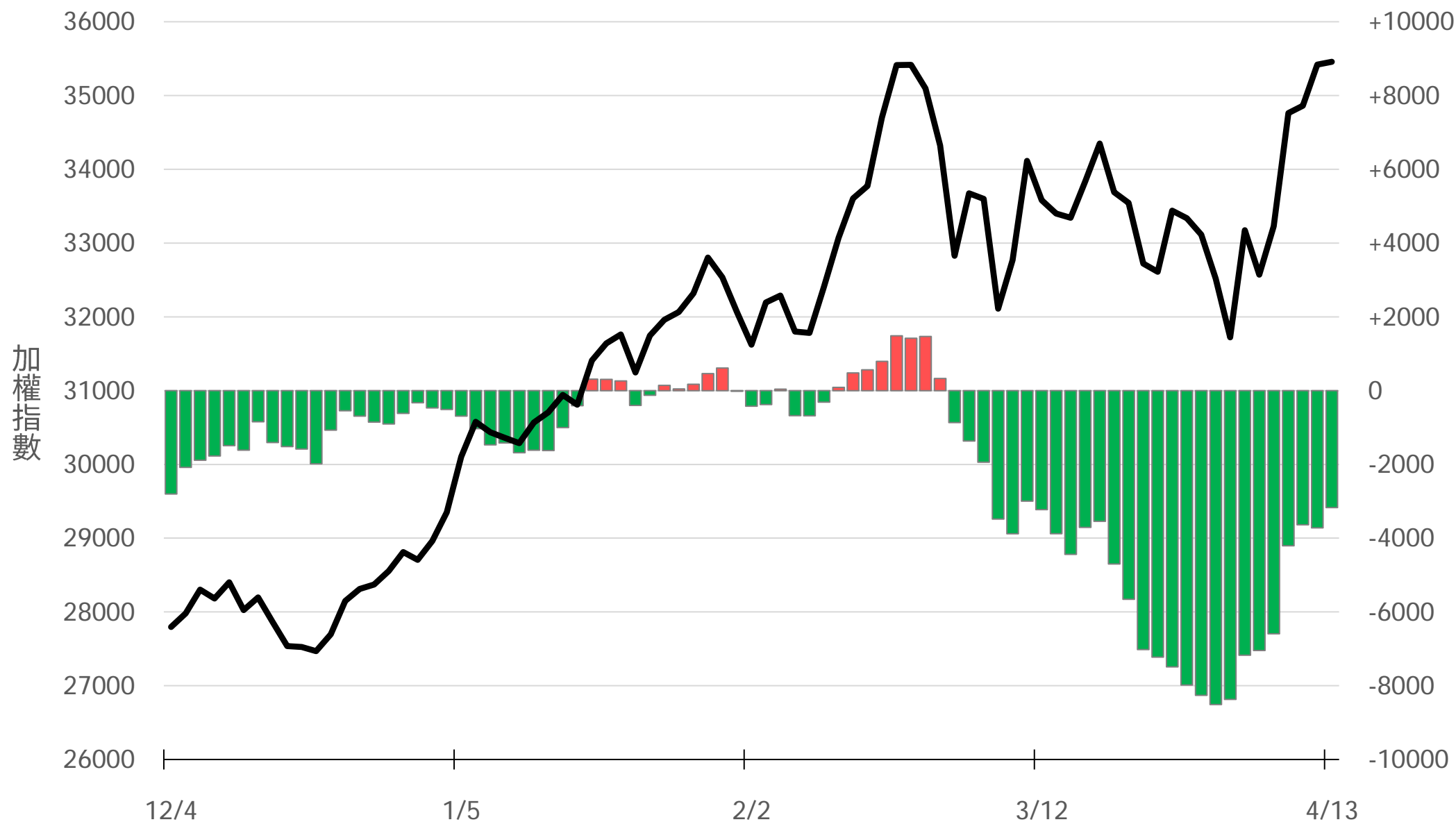
外資買賣超(億元)

-161.31



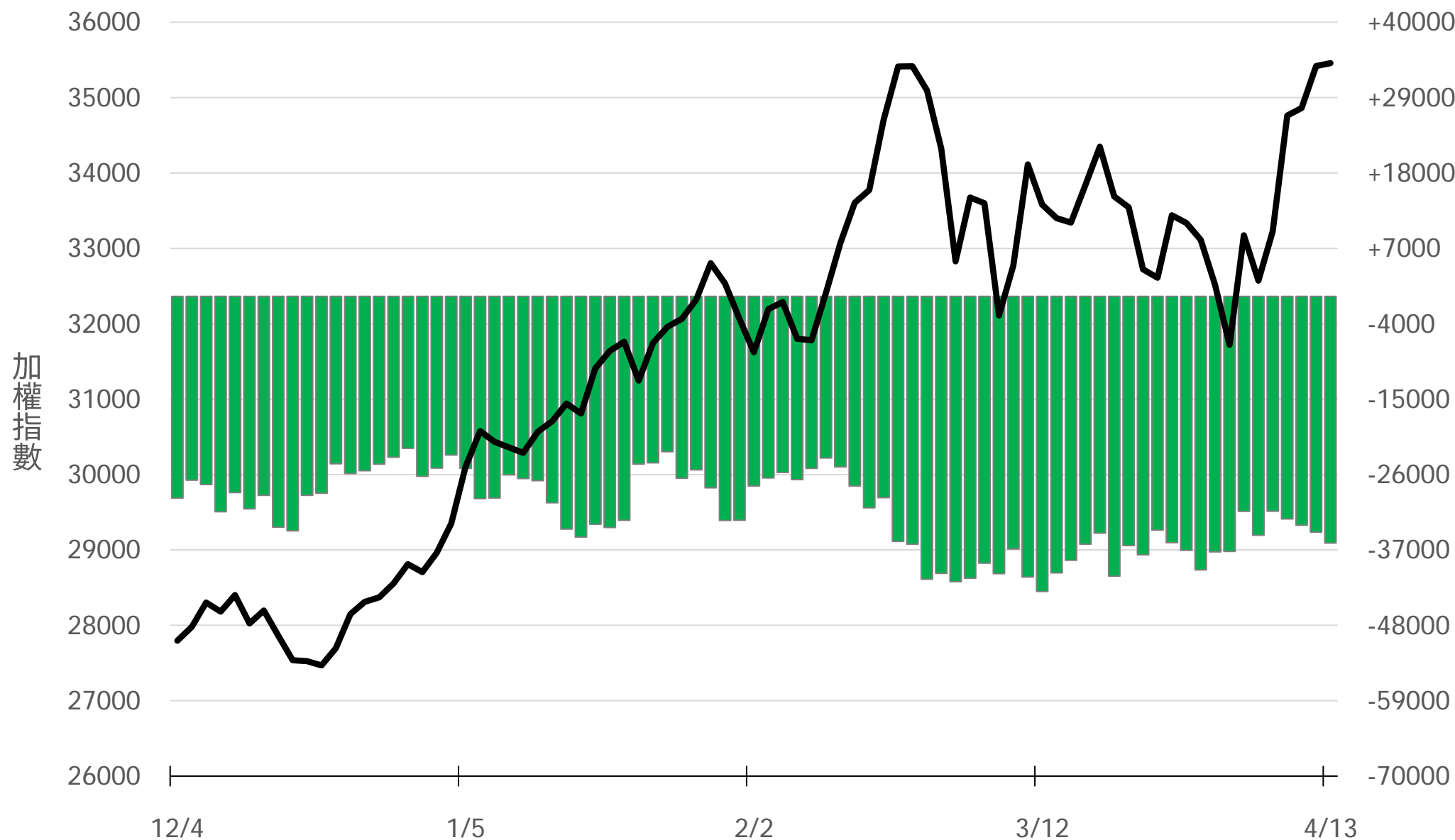
外資近20日累計買賣超(億元)

-3171.16



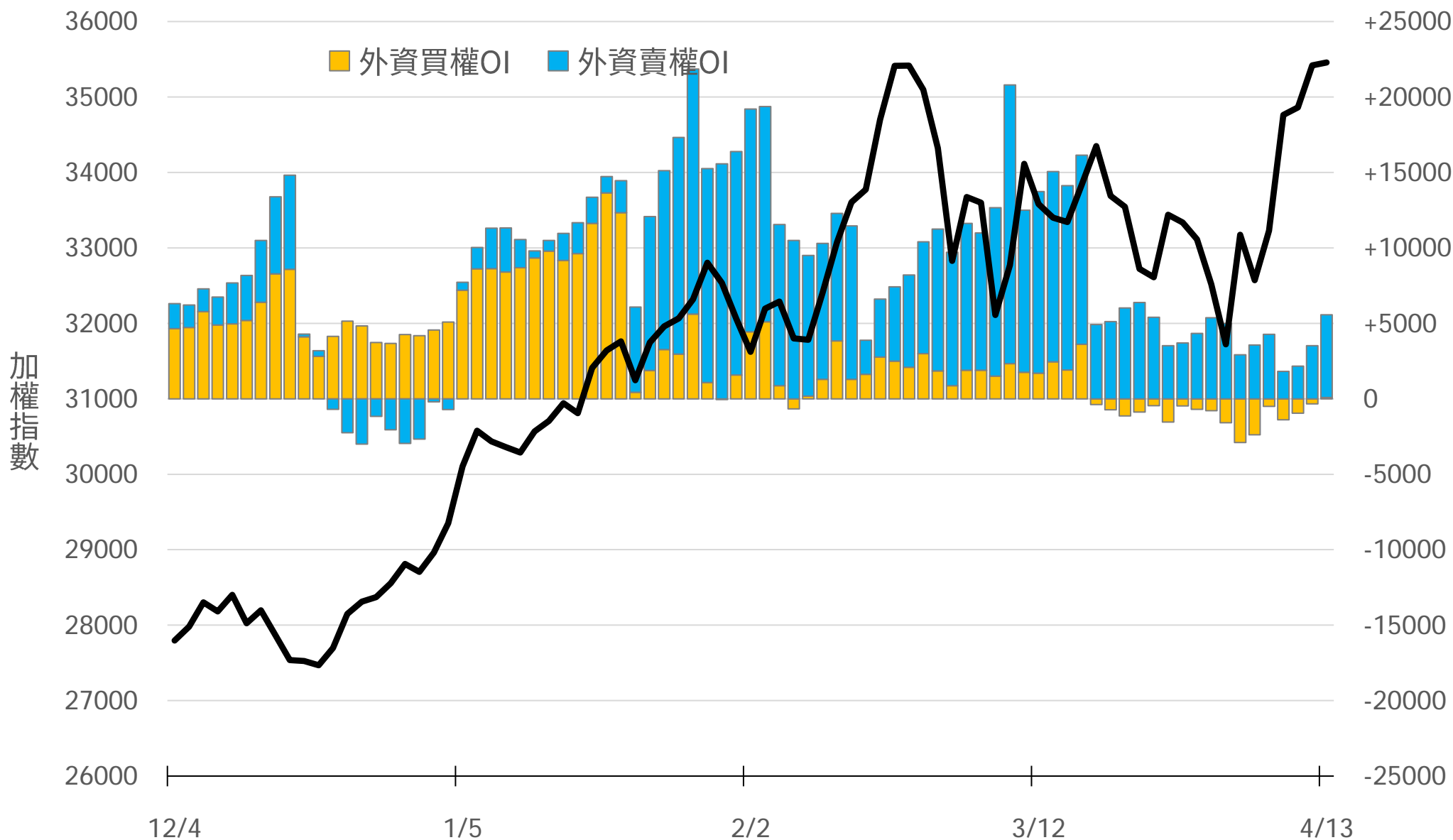
外資台指期O(口)

-35996



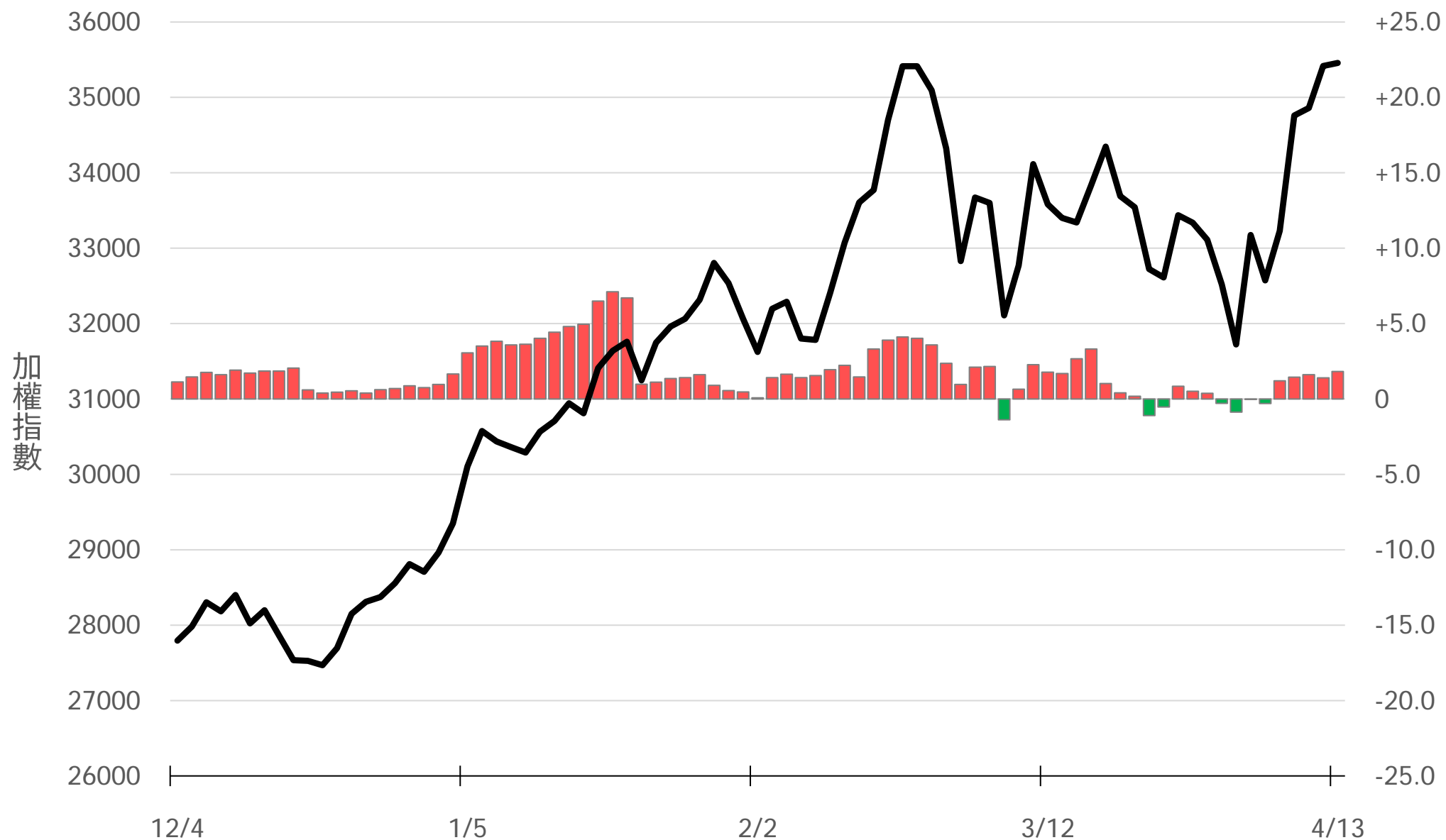
外資選權OI(口) 0軸以上為買方, 以下為賣方

買權 +87
賣權 +5483



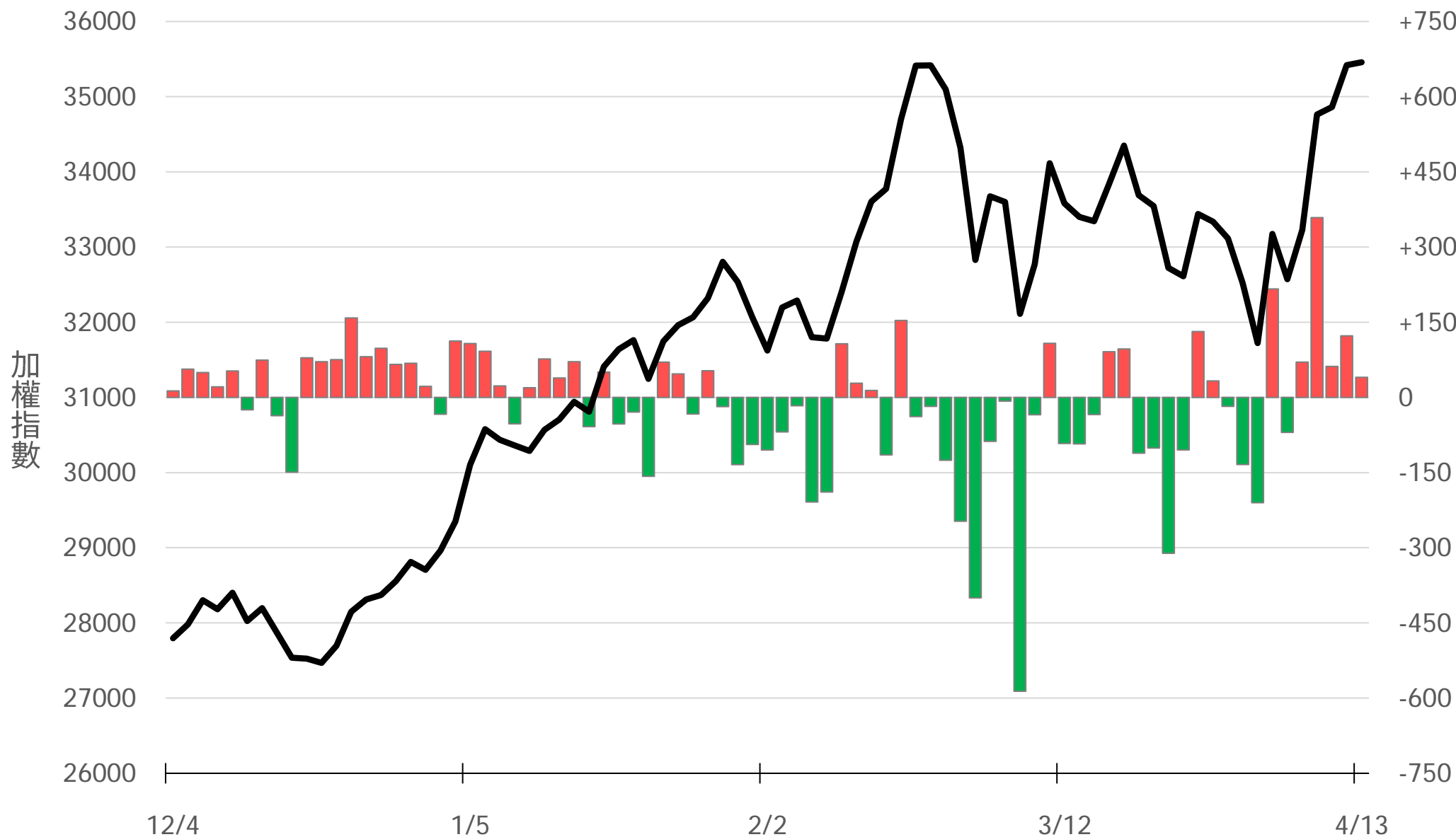
外資選權OI淨金額(億元)

+1.82



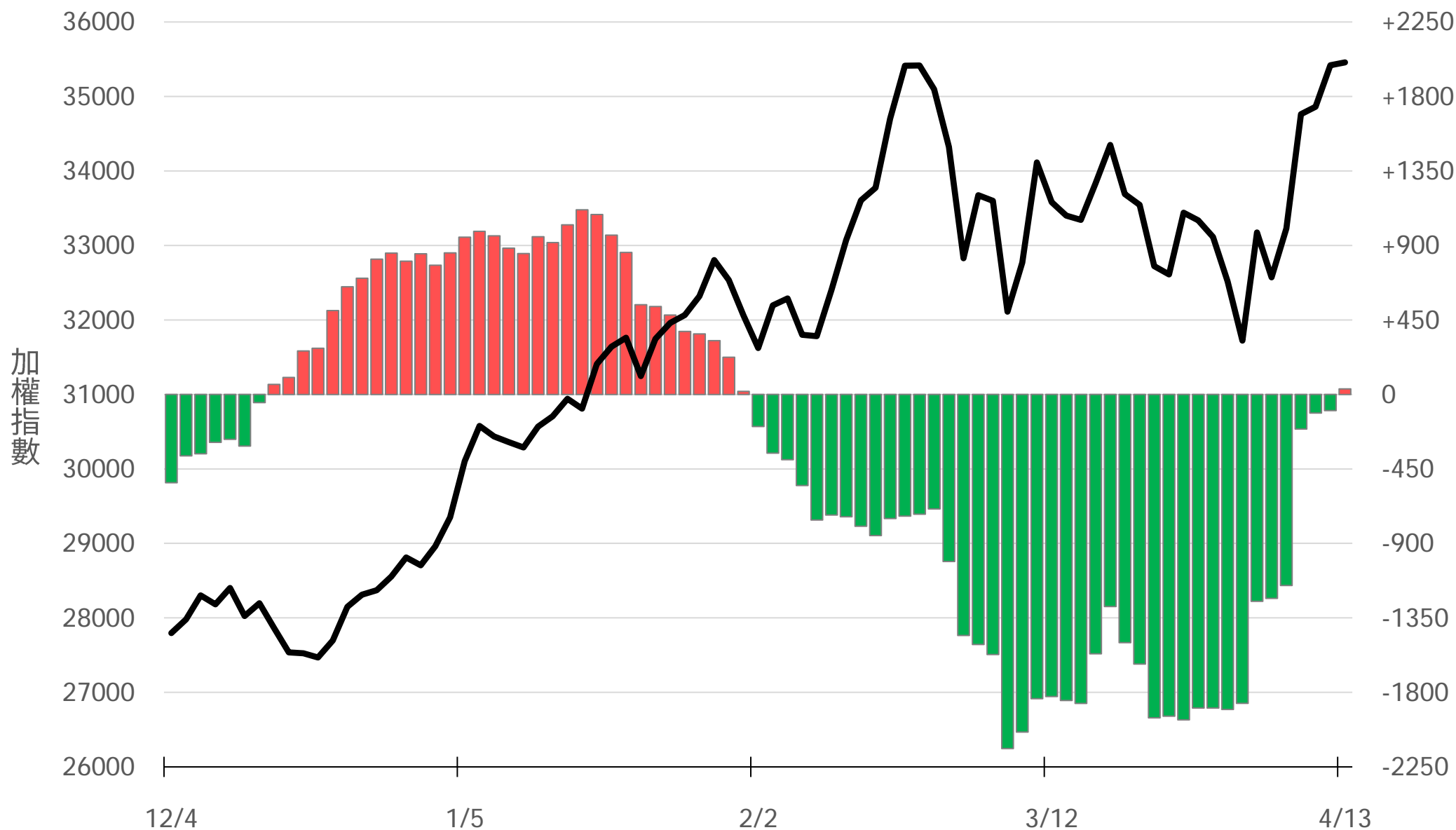
自營買賣超(億元)

+39.88



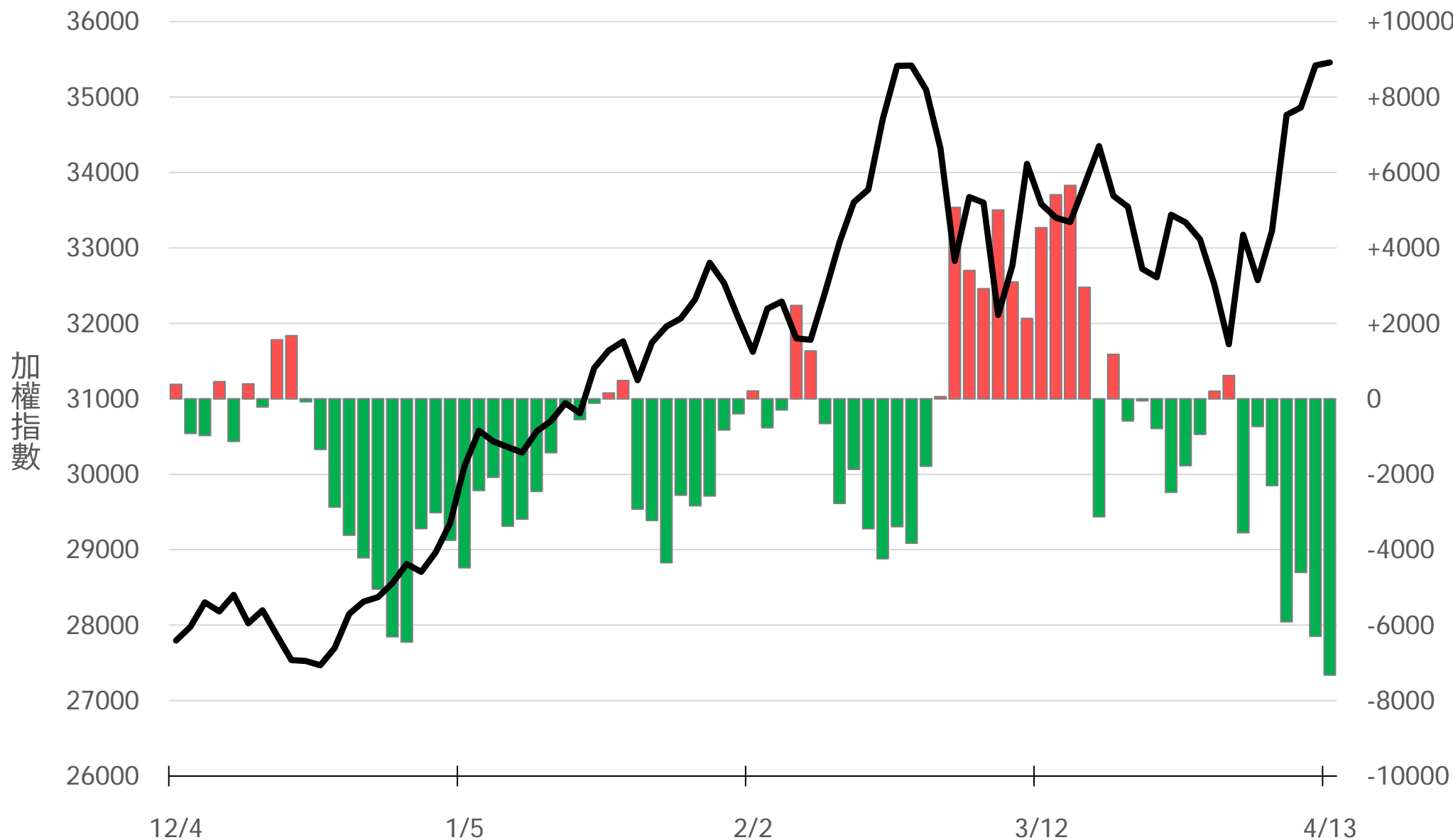
自營近20日累計買賣超(億元)

+34.06



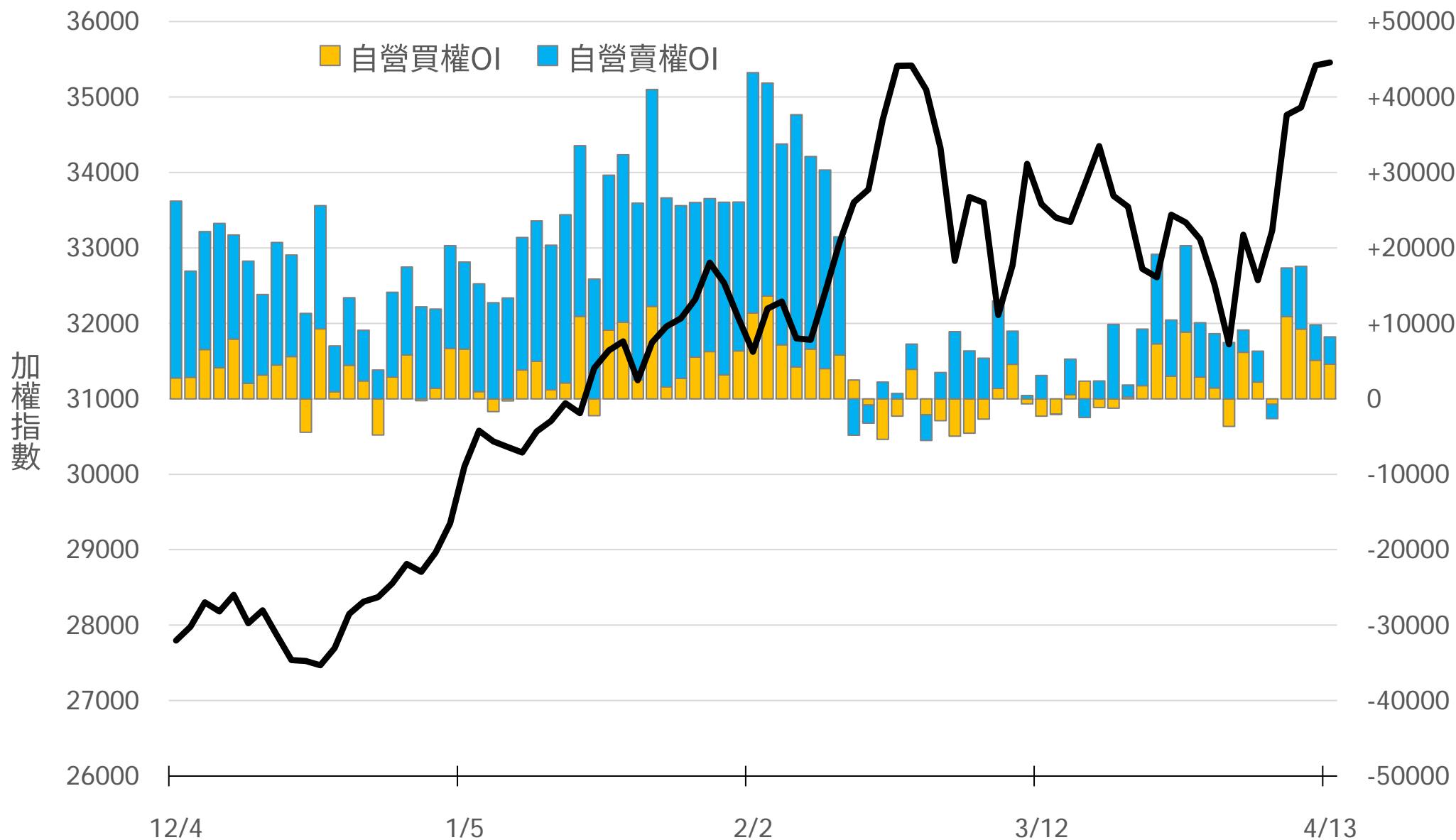
自營台指期I(口)

-7324



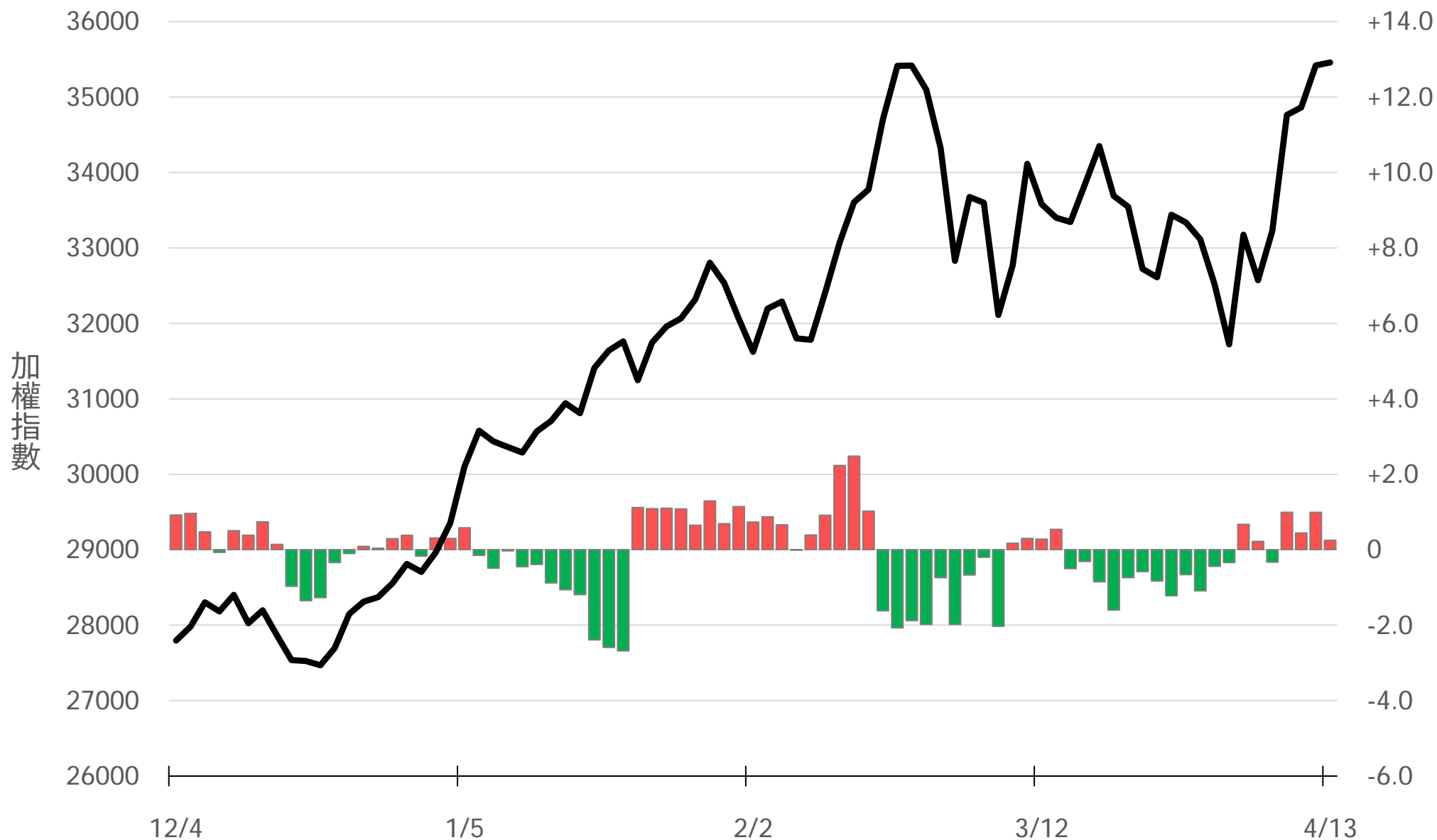
自營選權OI(口) 0軸以上為買方, 以下為賣方

買權 +4595
賣權 +3607



自營選權OI淨金額(億元)

+0.25



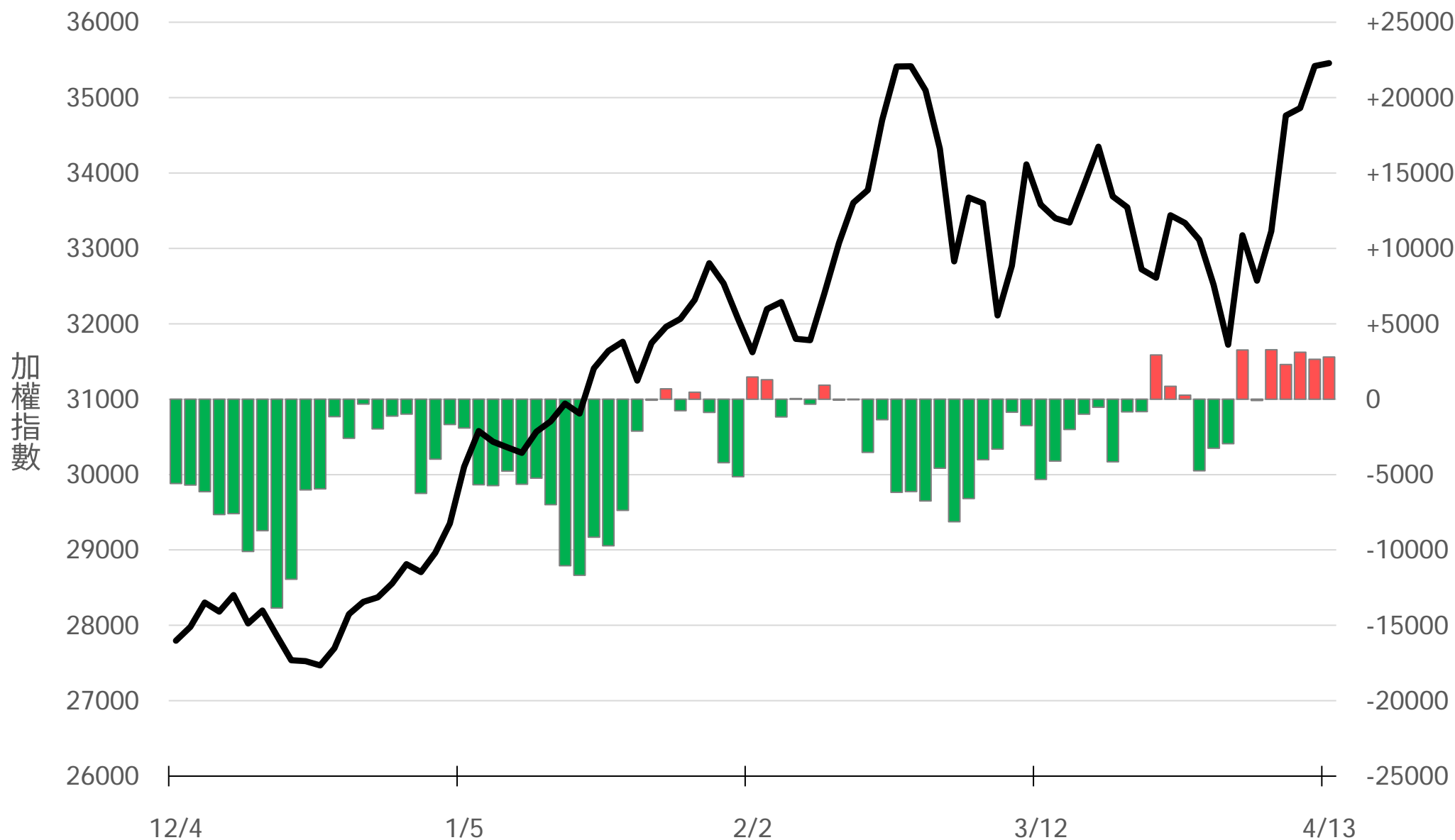
十特近月台指期OI(口)

-823



十特全月台指期O(口)

+2798



十特近月選權OI(口)

0軸以上為買方

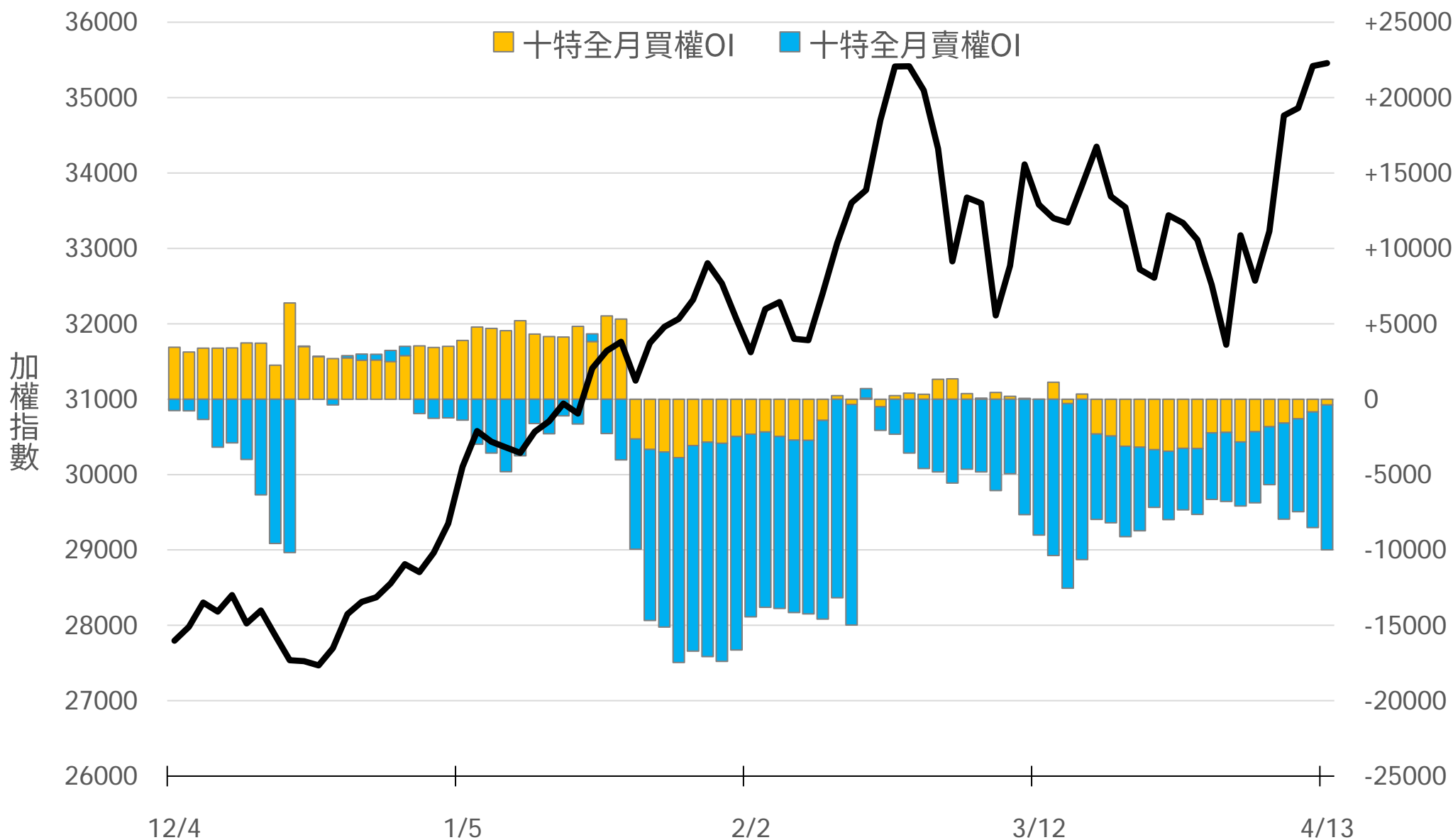
0軸以下為賣方

買權

賣權

-375

-9618



十特全月選權OI(口)

0軸以上為買方

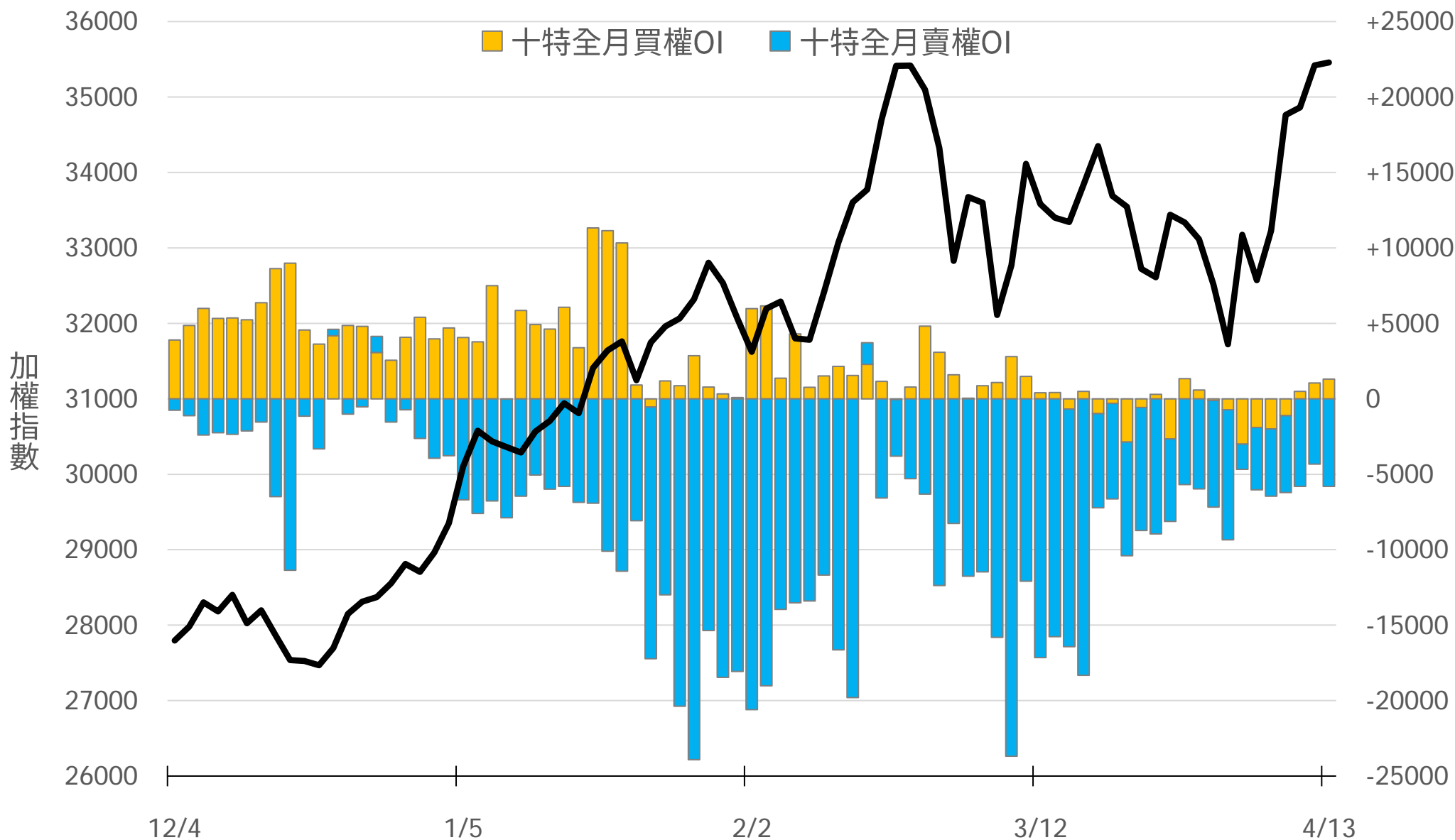
0軸以下為賣方

買權


賣權

+1299

-5806



台指期盤後快訊



永豐期貨股份有限公司 | 台北市重慶南路一段2號8樓 | 02-2381-1799 | 114年金管期總字第010號 | 顧問事業部

本研究報告純屬研究性質僅供參考，不保證其完整性及精確性，報告內容具時效性，邇後若有變更，本公司將不做預告或主動更新。交易人決策時應衡量自身需求與交易風險，並就交易結果自行負責，本公司恕不負任何法律責任，亦不作任何保證。未經授權，禁止任何形式抄襲、引用或轉載。