



SGX

TSR20橡膠日報

2026年4月13日 永豐期貨顧問事業部編制

# TSR20橡膠期貨收盤行情表

月份	結算	變動	變動%	交易量	OI	OI增減	跨月	價差	變動
05	203.0	-2.7	▼ 1.31%	1804	6495	-730	05/06	-0.5	-0.1
06	202.5	-2.8	▼ 1.36%	2900	17201	+34	06/07	+0.1	0
07	202.6	-2.8	▼ 1.36%	6034	16114	+876	07/08	0	0
08	202.6	-2.8	▼ 1.36%	3958	8570	+84	08/09	+0.2	+0.2
09	202.8	-2.6	▼ 1.27%	1087	8233	-2	09/10	0	0
10	202.8	-2.6	▼ 1.27%	366	4383	-24	10/11	-0.1	-0.0
11	202.7	-2.6	▼ 1.27%	325	3923	+170	11/12	+0.4	+0.1
12	203.1	-2.5	▼ 1.22%	75	1328	0	12/01	+0.2	0
01	203.3	-2.5	▼ 1.21%	10	504	+8	01/02	+0.1	0
02	203.4	-2.5	▼ 1.21%	0	140	0	02/03	+0.2	0
03	203.6	-2.5	▼ 1.21%	3	100	0	03/04	+0.3	0
04	203.9	-2.5	▼ 1.21%	0	0	0	跨月價差 = 遠月 - 近月		

# 橡膠期貨最熱絡月份(第3個月)日K連續圖



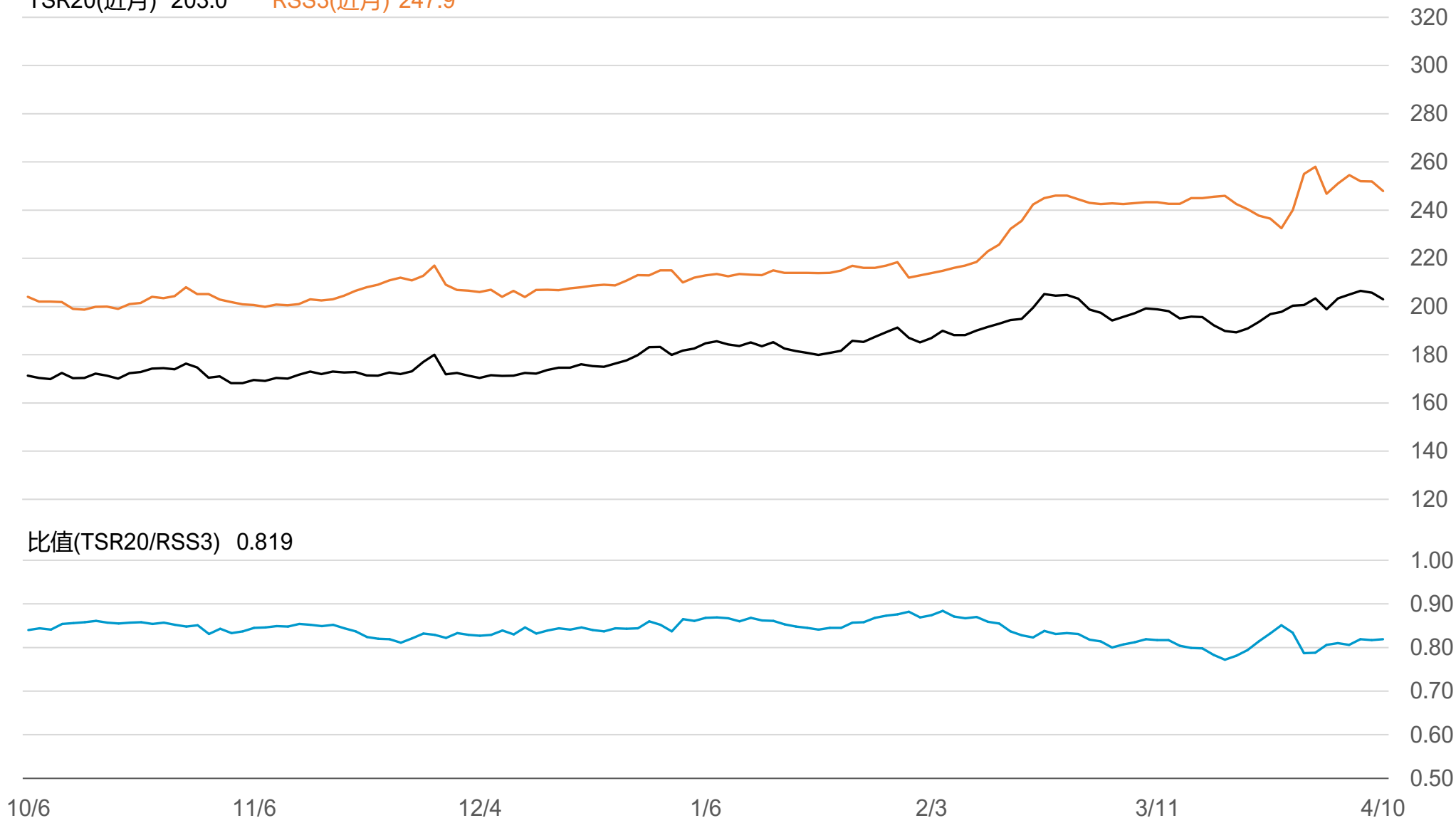
# 橡膠期貨近3個月價格走勢圖



# SGX TSR20/RSS3比值走勢圖

TSR20(近月) 203.0

RSS3(近月) 247.9



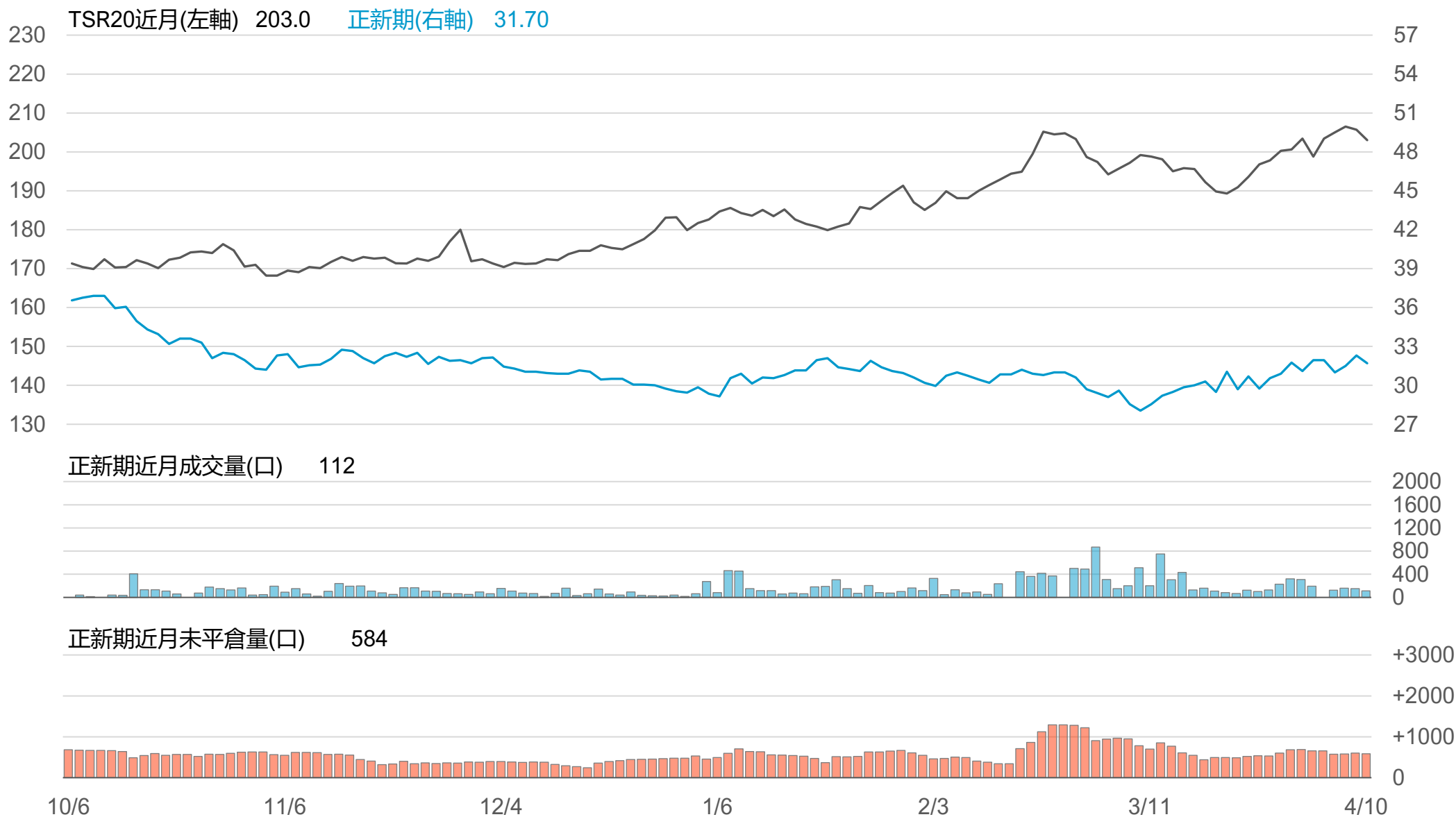
# 橡膠個股期收盤行情 - 正新(2105)

代碼	月份	收盤	變動	變動%	成交量(口)	OI(口)	增減(口)
FK	04	31.7	-0.60 ▼	1.86%	112	584	-20
FK	05	31.85	-0.75 ▼	2.30%	32	103	+25

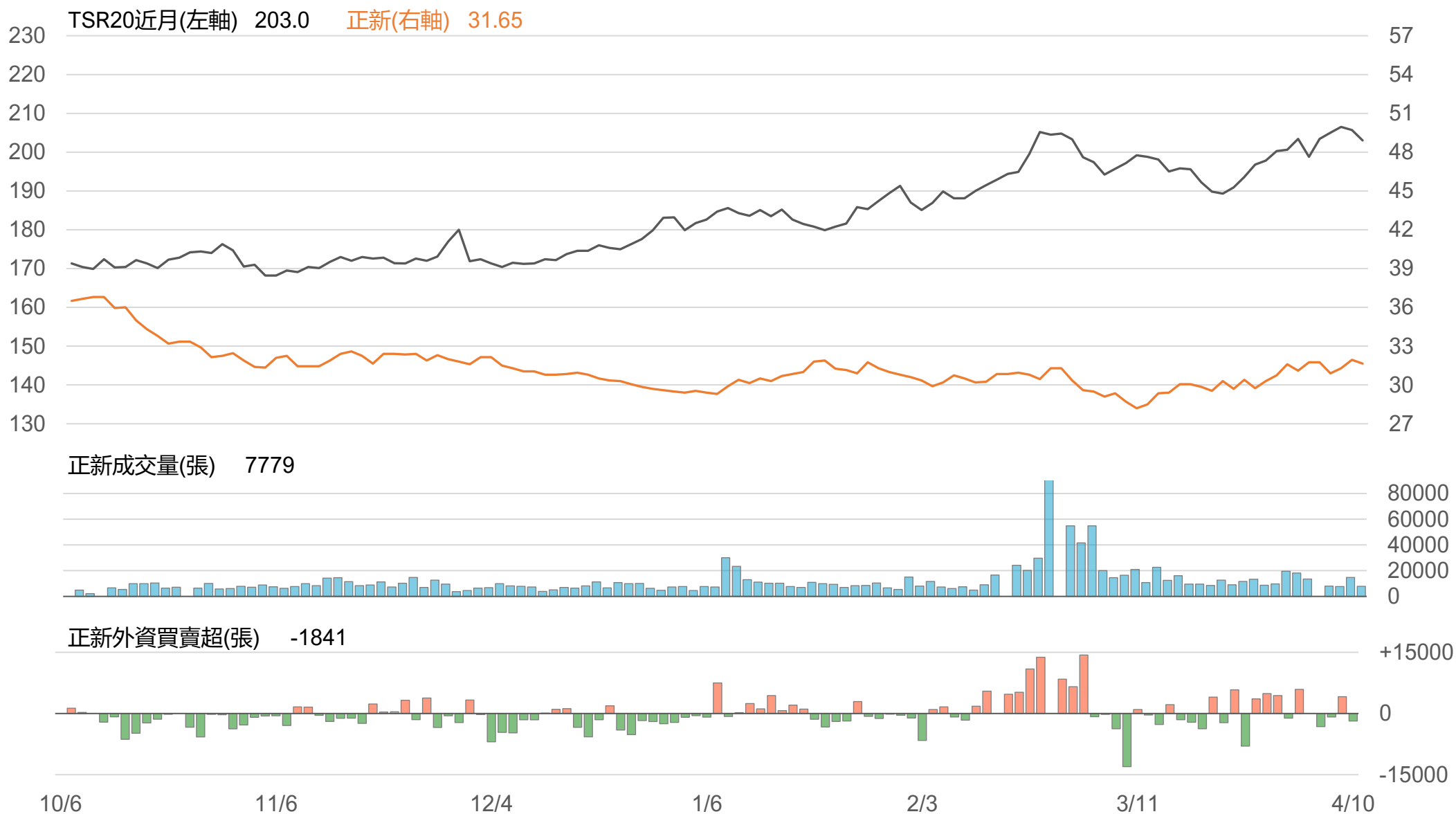
## 橡膠類股收盤行情

代號	公司	收盤	變動	變動%	成交量(張)	外資買賣超	
						連續(日)	累計(張)
2105	正新	31.65	-0.30 ▼	0.94%	7779	連1賣	-1841
2101	南港	35.7	-0.90 ▼	2.46%	4832	連3買	+1231
2102	泰豐	20	0 -	0	511	連4賣	-481
2106	建大	18.15	-0.20 ▼	1.09%	475	連1賣	-52
2109	華豐	14.7	0 -	0	63	連1買	+16

# TSR20 / 正新期(FK)



# TSR20 / 正新(2105)



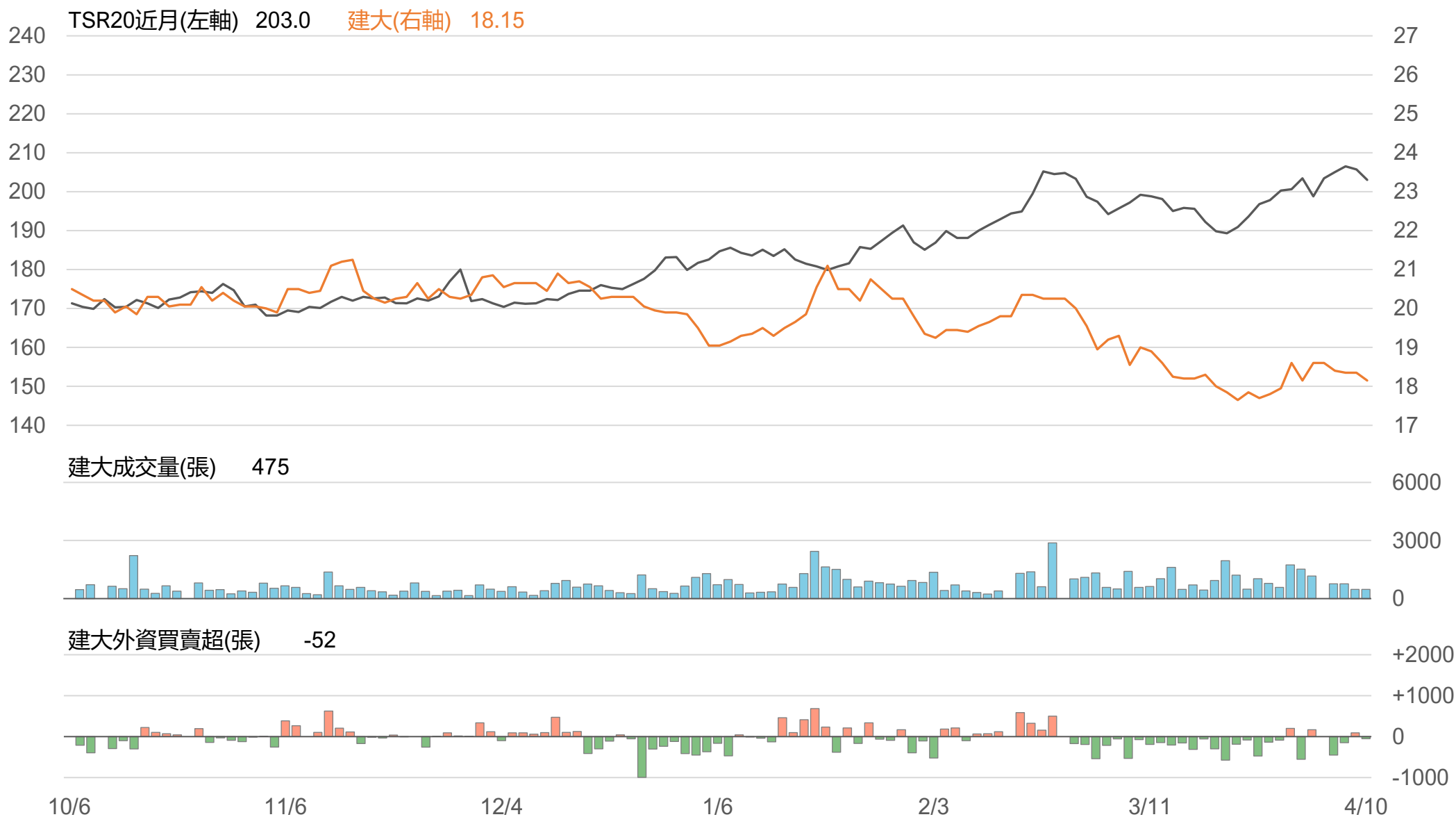
# TSR20 / 南港(2101)



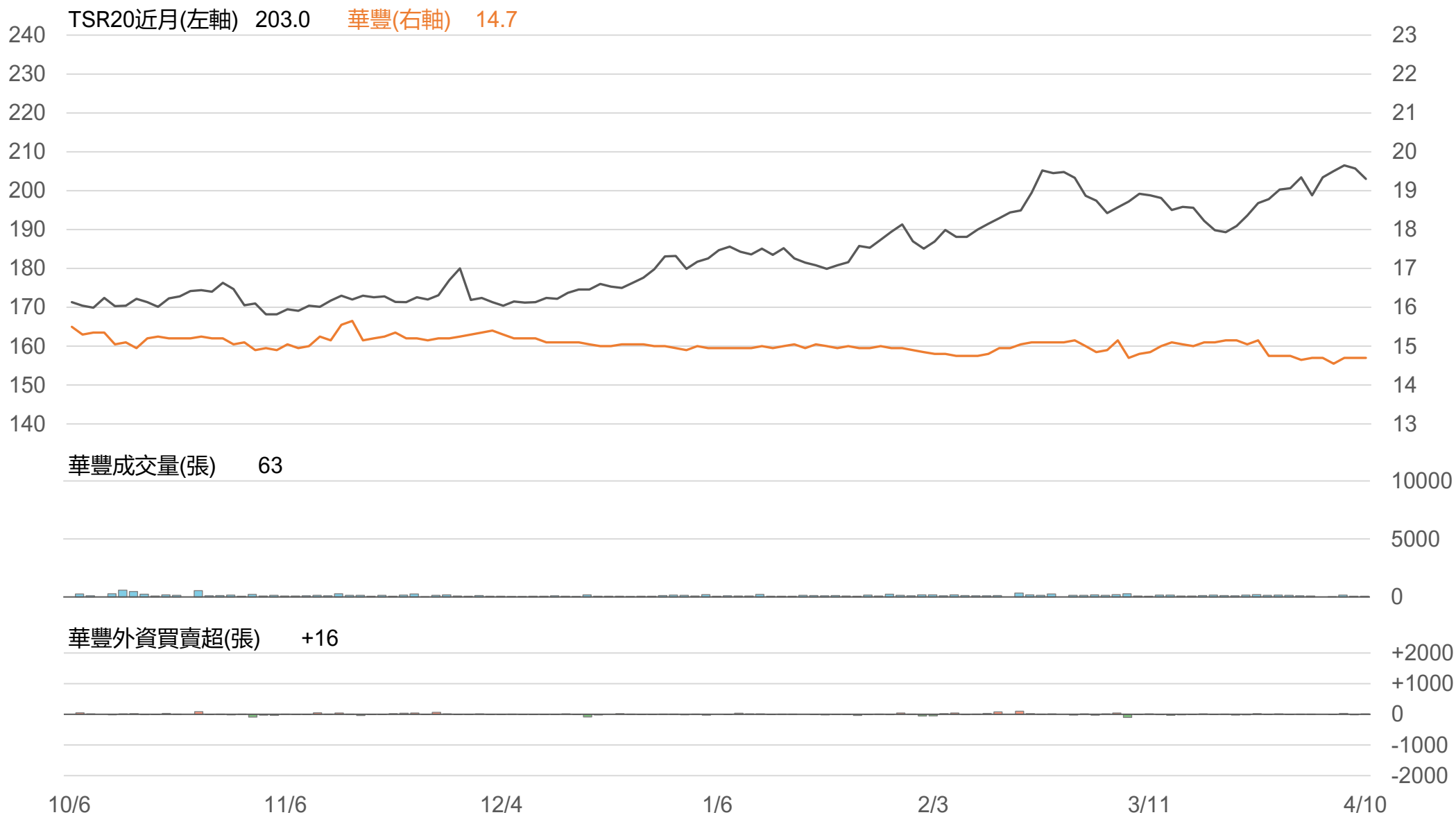
# TSR20 / 泰豐(2102)



# TSR20 / 建大(2106)



# TSR20 / 華豐(2109)



# 敬語

---

本研究報告純屬研究性質僅供參考，不保證其完整性及精確性，報告內容具時效性，邇後若有變更，本公司將不做預告或主動更新。交易人應審慎考量本身之需求及交易可能衍生之風險，並就交易結果自行負責，本公司恕不負任何法律責任，亦不作任何保證。未經本公司授權，禁止以任何形式複製、轉載或節錄。

永豐期貨股份有限公司 | 台北市重慶南路一段2號8樓 | 02-2381-1799 | 114年金管期總字第010號 | 顧問事業部