

CFTC 大額交易人持倉報告

永豐期貨顧問事業部編製

2026/4/13

資料來源：CFTC官網、精誠資訊DQII、奇狐全球版

永豐期貨股份有限公司 | 台北市重慶南路一段2號8樓 | 02-2381-1799 | 114年金管期總字第010號 | 顧問事業部
本報告純屬研究性質，僅供永豐金控同仁及客戶參考，不提供或嘗試遊說客戶作為交易期權之依據，客戶於決策時應依個人財務狀況審慎評估所能承擔之風險，並就投資結果自行負責，本公司恕不負任何法律責任，亦不作任何保證。本報告內容或有取材於本公司認可之來源，但不保證其真實性或完整性，相關圖表均採用特定軟體，以歷史數據進行繪製及統計，並不具預測未來之能力與代表未來獲利，客戶參考使用前須審慎評估。報告內容中所有資訊有其時效性，爾後若有變更，本公司將不作預告或主動更新。未經本公司授權，禁止以任何形式複製、轉載或節錄。

目錄

- P3 報告閱讀說明
- P4 大額交易人身分分類
- P5 金融類投機部位每週變動表
- P6 商品類投機部位每週變動表

金融類

- P7 mini 道瓊
- P8 mini NQ
- P9 mini S&P
- P10 VIX
- P11 30年債
- P12 10年債
- P13 5年債
- P14 2年債
- P15 歐元
- P16 日圓
- P17 英鎊
- P18 瑞郎
- P19 加幣
- P20 澳幣
- P21 紐幣
- P22 美元指數
- P23 綜美(未含)
- P24 綜美(包含)

商品類

- P25 黃金
- P26 白銀
- P27 銅
- P28 白金
- P29 輕原油
- P30 熱燃油
- P31 天然氣
- P32 無鉛汽油
- P33 活牛
- P34 活豬
- P35 玉米
- P36 小麥
- P37 黃豆
- P38 黃豆油
- P39 黃豆粉
- P40 粗米
- P41 咖啡
- P42 可可
- P43 11號糖
- P44 棉花

CFTC大額交易人持倉報告閱讀說明

在美國負責主管期貨交易的是商品期貨交易委員會，
(Commodity Futures Trading Commission，簡稱CFTC)
CFTC在每週五美國東部時間下午03:30，
台灣時間週六上午03:30(冬令延後1小時)，
於官網上發佈統計至每週二收盤，
在美國上市交易的期貨商品未平倉部位現況。

每個期貨商品未平倉部位由需申報與不需申報兩部分組成，
持有部位則分為多單、空單、扣抵部位等三種類別，
(不需申報的部份本報告不予呈現)
(1口扣抵部位表示各持有1口多單與空單)
(本報告將扣抵部位還原至多單與空單)

在2009/9/4與2010/7/20，CFTC為增加市場交易透明度，
分別將商品類與金融類須申報的期貨交易人身分細分成四大類，
以下將簡單說明：

大額交易人身分類別說明

金融類

Dealer / Intermediary (經紀商 / 中間商)

被歸類為市場的賣方，設計並且販售各種金融商品給客戶或發行於市場；藉由期貨合約來降低手中持有部位的風險，如大型投資銀行與證券經紀商。

Asset Manager / Institutional (資產管理人 / 資產管理機構)

這一類的市場參與者為機構投資人者，包括退休基金、養老基金、保險公司、共同基金，以及客戶為法人機構的基金經理人

Leveraged Money (槓桿式基金)

以避險基金與各類型基金經理人為代表，如有登記的CTA(商品交易投資顧問)、CPO(期貨基金經理人)，與未登記但經CFTC認可的私募基金。

Other Reportables (其他)

需申報但不屬於上面三項的交易人。

商品類

Producer / Merchant / Processor / User (生產商 / 貿易商 / 加工商 / 用戶)

從事實體商品生產、加工、包裝或運輸的相關交易人，包括生產商、製造商、貿易商、加工商等使用者，利用期貨市場來規避或管理營運風險。

Swap Dealers (掉期交易商)

從事OTC市場交易的互換交易商，會利用期貨來管理或規避交換交易時所產生的風險。

Managed Money (管理基金)

主要是替客戶或自身進行買賣交易以獲取營利的管理基金，如有登記的CTA(商品交易投資顧問)、CPO(期貨基金經理人)，與未登記但經CFTC認可的私募基金。

Other Reportables (其他)

需申報但不屬於上面三項的交易人。

金融類投機部位每週變動表

數據日期 2026/04/07

種類	商品	總OI		槓桿基金		
		總OI	變動	多空淨部位	淨部位變動	佔總OI%
指數	ES	2761624	+8581	-231996	-12927	-8.40%
	YM	68601	+353	-7388	+244	-10.77%
	VX	346636	-2205	-44959	-2713	-12.97%
	NQ	276495	+637	-36343	-1603	-13.14%
債券	30年債	2009735	-10067	-199151	-10097	-9.91%
	10年債	6278760	-72999	-1968789	-10311	-31.36%
	5年債	7032955	-107496	-2488588	+122921	-35.38%
	2年債	5048661	-14233	-2176070	+23390	-43.10%
外匯	澳幣	284015	-5557	+41458	-2379	+14.60%
	英鎊	261657	-7750	+25864	+1006	+9.88%
	綜美(未含)	896964	-24302	+37263	-5533	+4.15%
	綜美(含美)	933977	-26492	+28539	-5332	+3.06%
	瑞郎	99268	+4980	-1225	-856	-1.23%
	歐元	899902	-29112	-31777	+6921	-3.53%
	日圓	374087	-842	-60210	-3028	-16.10%
	加幣	261115	+20124	-47911	+2186	-18.35%
	紐幣	76964	+6153	-15824	+1974	-20.56%
	美元	37013	-2190	-8724	+201	-23.57%

商品類投機部位每週變動表

數據日期 2026/04/07

種類	商品	總OI		管理基金		
		總OI	變動	多空淨部位	淨部位變動	佔總OI%
金屬	白金	64016	-568	+13504	+1200	+21.09%
	黃金	550487	-8490	+92113	-1760	+16.73%
	銅	243811	+3985	+38804	-489	+15.92%
	白銀	144271	-884	+10039	-777	+6.96%
能源	無鉛汽油	323521	-7884	+60078	-4249	+18.57%
	熱燃油	245616	-4935	+18062	-1645	+7.35%
	輕原油	3128586	+89003	+137838	+7121	+4.41%
	天然氣	1570957	+44982	-86410	-18388	-5.50%
肉類	活牛	440941	-9662	+133265	+9523	+30.22%
	活豬	441518	-1595	+98061	+3853	+22.21%
農產	黃豆油	923157	-14355	+150682	+14873	+16.32%
	黃豆	1263287	+23575	+189630	-23776	+15.01%
	黃豆粉	669143	+9977	+93540	-6393	+13.98%
	玉米	2350220	-16783	+218632	-49342	+9.30%
	小麥	605755	+12330	-5633	-14276	-0.93%
	粗米	12730	+90	-2931	+242	-23.02%
軟性	咖啡	219400	+1833	+22658	-2824	+10.33%
	棉花	467100	+11416	-2020	+10207	-0.43%
	11號糖	1120593	-13341	-65296	-15731	-5.83%
	可可	263756	+4439	-16368	-1901	-6.21%

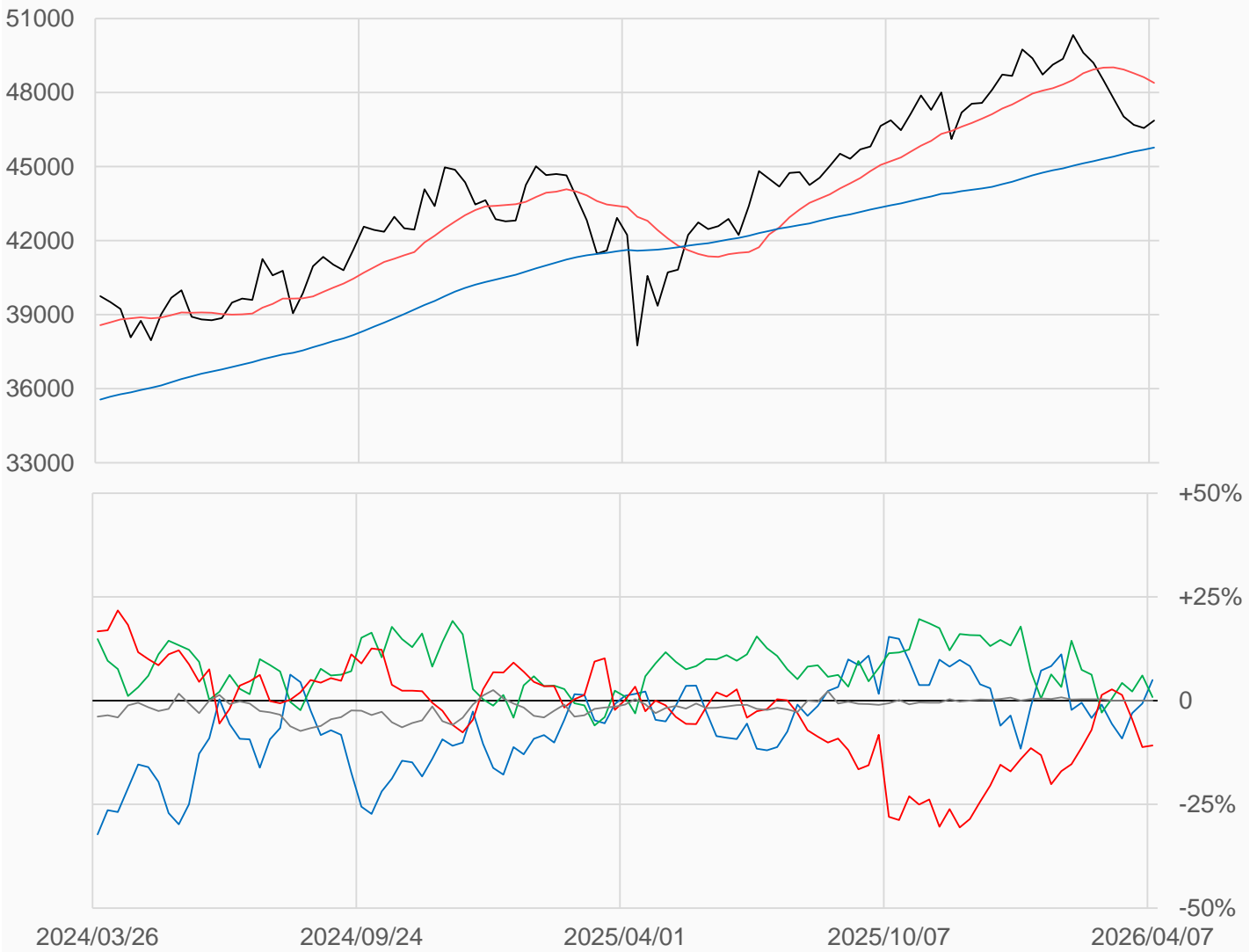
mini 道瓊

mini道瓊較前一週上漲308點收在46871點，
 槓桿基金多單增加74口，空單減少170口，
 淨空單較前一週減少3.20%或244口至7388口。

數據日期	前期OI	本期OI	增減	增減	週五收盤價	較前週變動
2026/04/07	68248	68601	+353	+0.52%	46871	↑ +308
分類	多單OI	增減	空單OI	增減	多空淨部位	淨部位變動
經紀商	34590	+2922	31175	-939	+3415	+3861
資產管理	11826	-1991	11243	+1582	+583	-3573
槓桿基金	9075	+74	16463	-170	-7388	+244
其他	0	0	0	0	0	0

週五收盤價與13週與52週平均線

— YM — 13週 48399 — 52週 45774



淨部位佔總OI% 經紀 +5.0% 資管 +0.8% 槓桿 -10.8% 其他 0

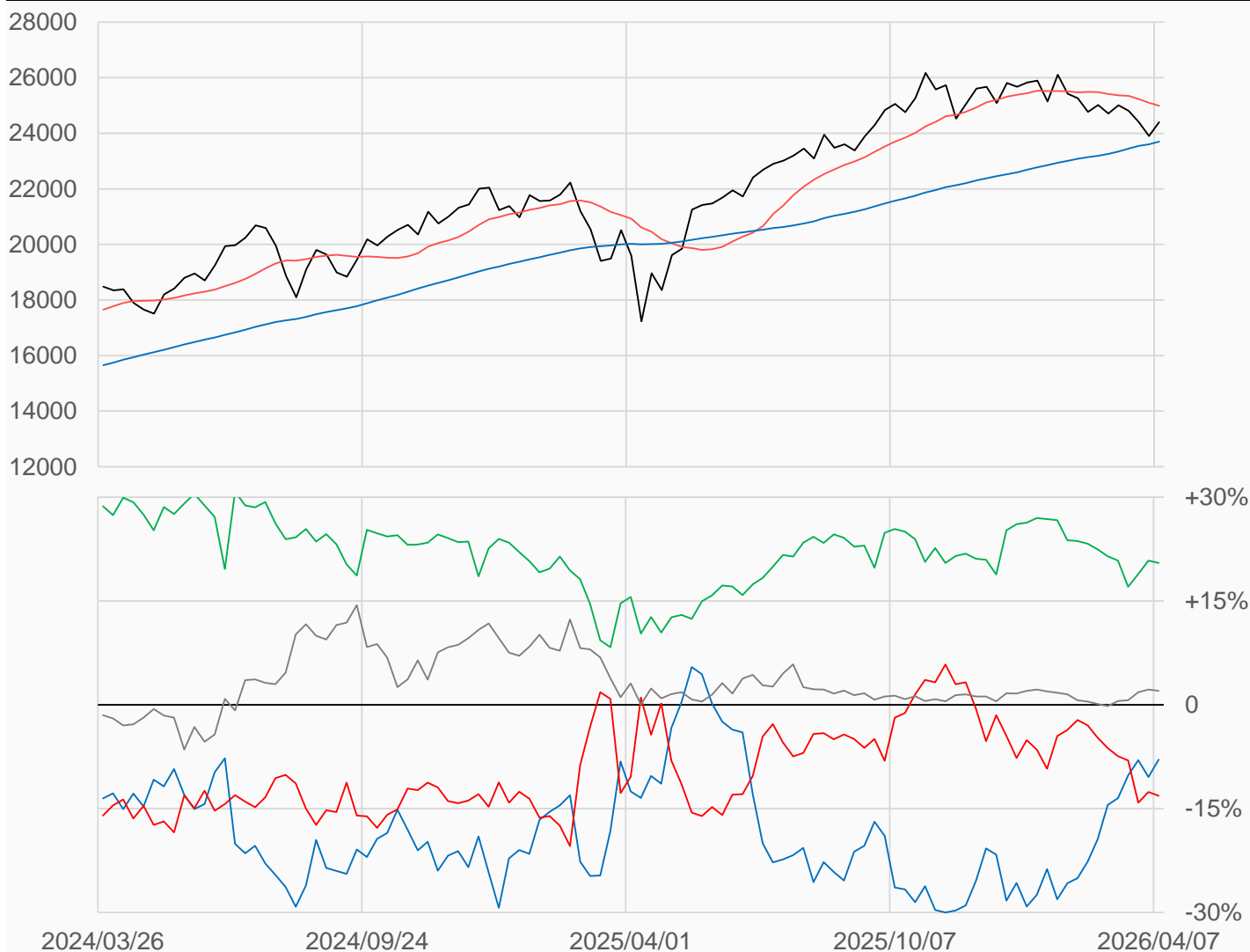
mini NQ

miniNQ較前一週上漲493.75點收在24399.25點，
 槓桿基金多單增加1423口，空單增加3026口，
 淨空單較前一週增加1603口至36343口。

數據日期	前期OI	本期OI	增減	增減	週五收盤價	較前週變動
2026/04/07	275858	276495	+637	+0.23%	24399.25	↑ +493.75
分類	多單OI	增減	空單OI	增減	多空淨部位	淨部位變動
經紀商	61026	+5633	82919	-1243	-21893	+6876
資產管理	99354	-2148	42707	-1271	+56647	-877
槓桿基金	71164	+1423	107507	+3026	-36343	-1603
其他	10782	-1038	5174	-543	+5608	-495

週五收盤價與13週與52週平均線

— NQ — 13週 24989 — 52週 23700



淨部位佔總OI% 經紀 -7.9% 資管 +20.5% 槓桿 -13.1% 其他 +2.0%

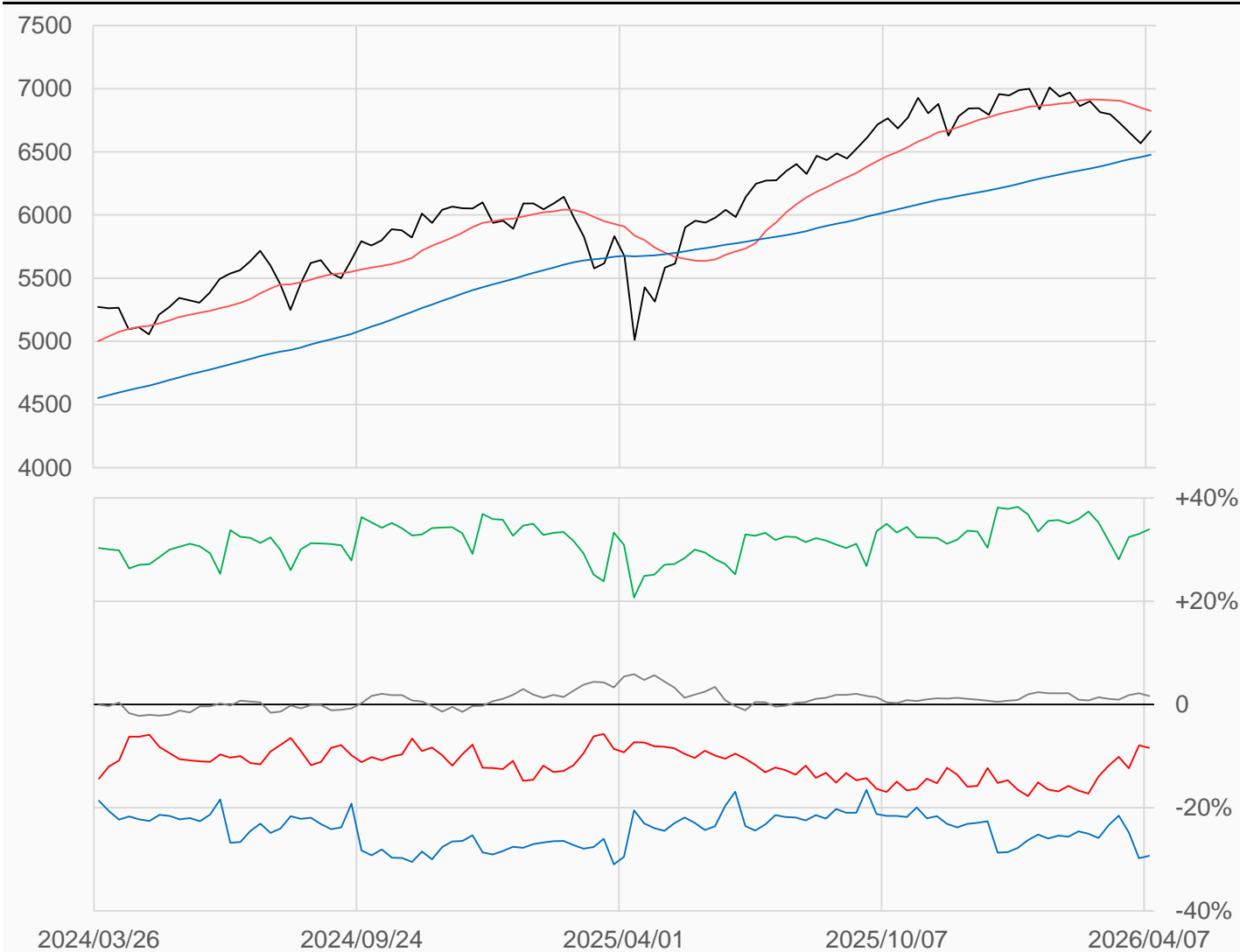
mini S&P

miniS&P較前一週上漲96點收在6663.5點，
 槓桿基金多單增加11681口，空單增加24608口，
 淨空單較前一週增加12927口至231996口。

數據日期	前期OI	本期OI	增減	增減	週五收盤價	較前週變動
2026/04/07	2753043	2761624	+8581	+0.31%	6663.50	↑ +96.00
分類	多單OI	增減	空單OI	增減	多空淨部位	淨部位變動
經紀商	285968	-3408	1096393	-12651	-810425	+9243
資產管理	1287269	+12938	350841	-13458	+936428	+26396
槓桿基金	796540	+11681	1028536	+24608	-231996	-12927
其他	103468	-12028	57248	+844	+46220	-12872

週五收盤價與13週與52週平均線

— ES — 13週 6825.3 — 52週 6477.1



淨部位佔總OI% 經紀 -29.3% 資管 +33.9% 槓桿 -8.4% 其他 +1.7%

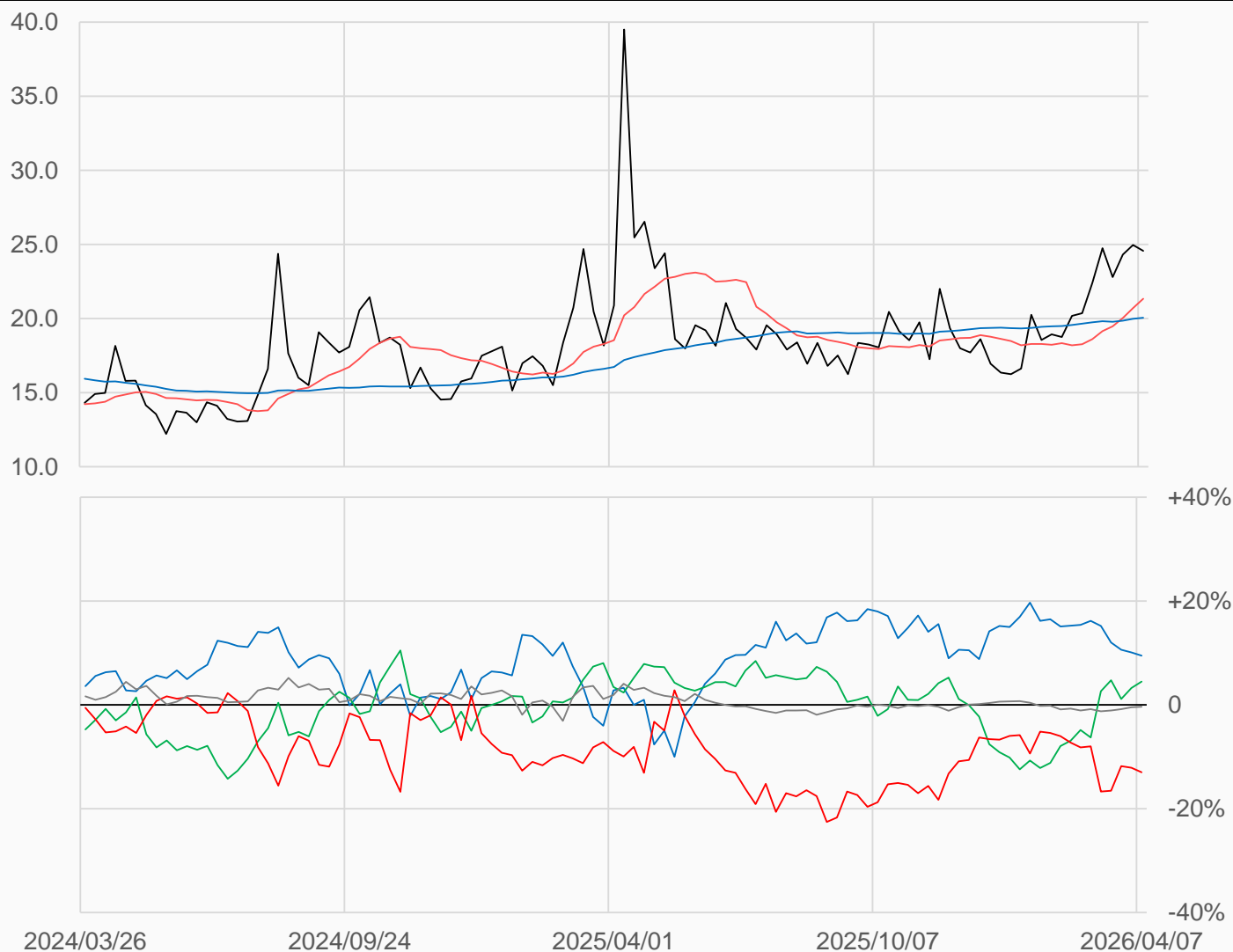
VIX

VIX較前一週下跌0.41點收在24.56點，
 槓桿基金多單減少6992口，空單減少4279口，
 淨空單較前一週增加2713口至44959口。

數據日期	前期OI	本期OI	增減	增減	週五收盤價	較前週變動
2026/04/07	348841	346636	-2205	-0.63%	24.56	↓ -0.41
分類	多單OI	增減	空單OI	增減	多空淨部位	淨部位變動
經紀商	105572	+1055	72771	+3539	+32801	-2484
資產管理	98294	+1631	82724	-2553	+15570	+4184
槓桿基金	105396	-6992	150355	-4279	-44959	-2713
其他	8776	+899	10010	+521	-1234	+378

週五收盤價與13週與52週平均線

— VX — 13週 21.342 — 52週 20.054



淨部位佔總OI% 經紀 +9.5% 資管 +4.5% 槓桿 -13.0% 其他 -0.4%

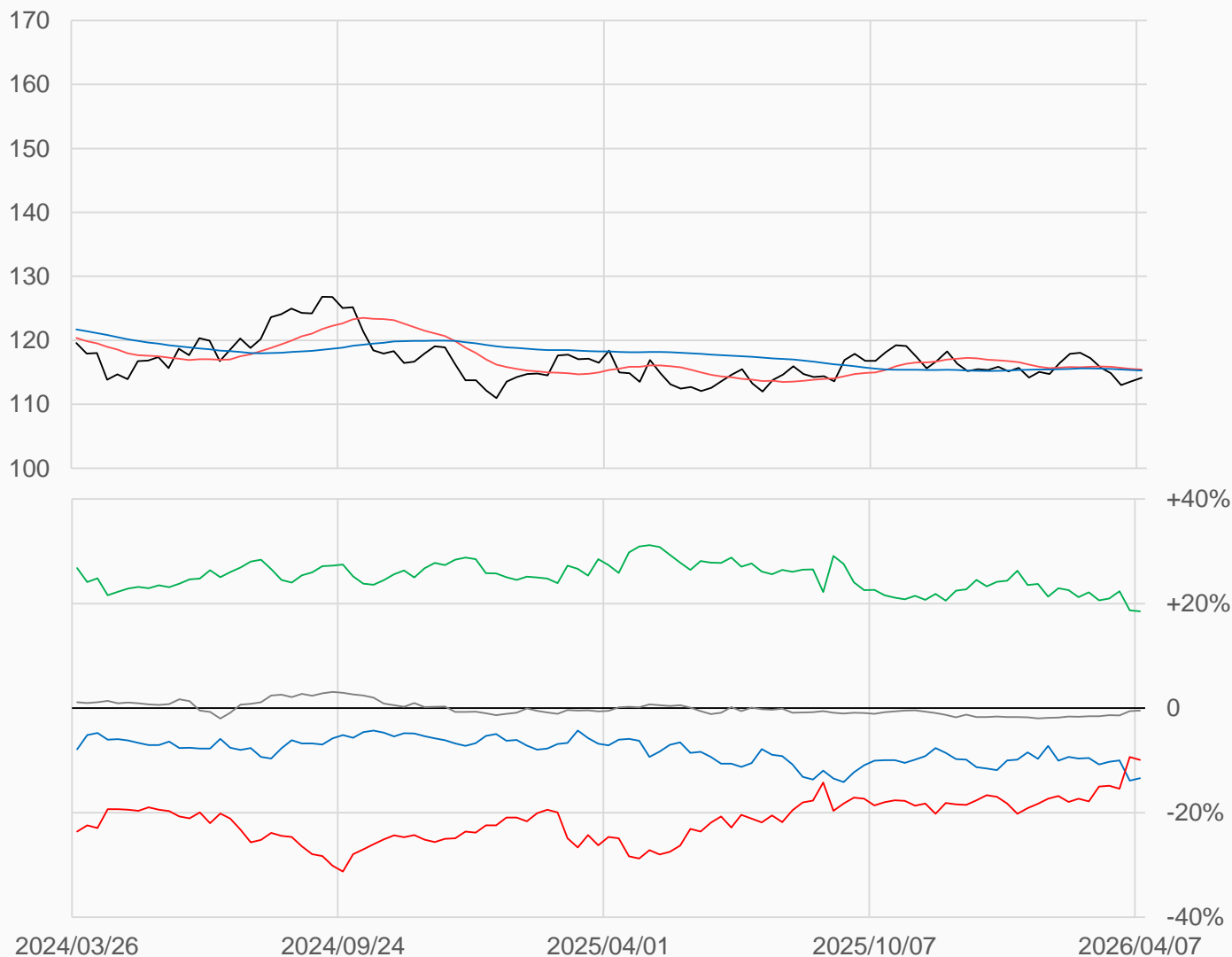
30年債

美國30年公債較前一週上漲0.5625點收在114.1563點，
 槓桿基金多單減少13840口，空單減少3743口，
 淨空單較前一週增加10097口至199151口。

數據日期	前期OI	本期OI	增減	增減	週五收盤價	較前週變動
2026/04/07	2019802	2009735	-10067	-0.50%	114 5/32	↑ + 18/32
分類	多單OI	增減	空單OI	增減	多空淨部位	淨部位變動
經紀商	83154	+3784	352823	-6939	-269669	+10723
資產管理	1311767	-654	939855	+5103	+371912	-5757
槓桿基金	261206	-13840	460357	-3743	-199151	-10097
其他	97628	+2555	107543	+676	-9915	+1879

週五收盤價與13週與52週平均線

— US — 13週 115.43 — 52週 115.3



淨部位佔總OI% 經紀 -13.4% 資管 +18.5% 槓桿 -9.9% 其他 -0.5%

10年債

美國10年公債較前一週上漲0.125點收在111.1563點。

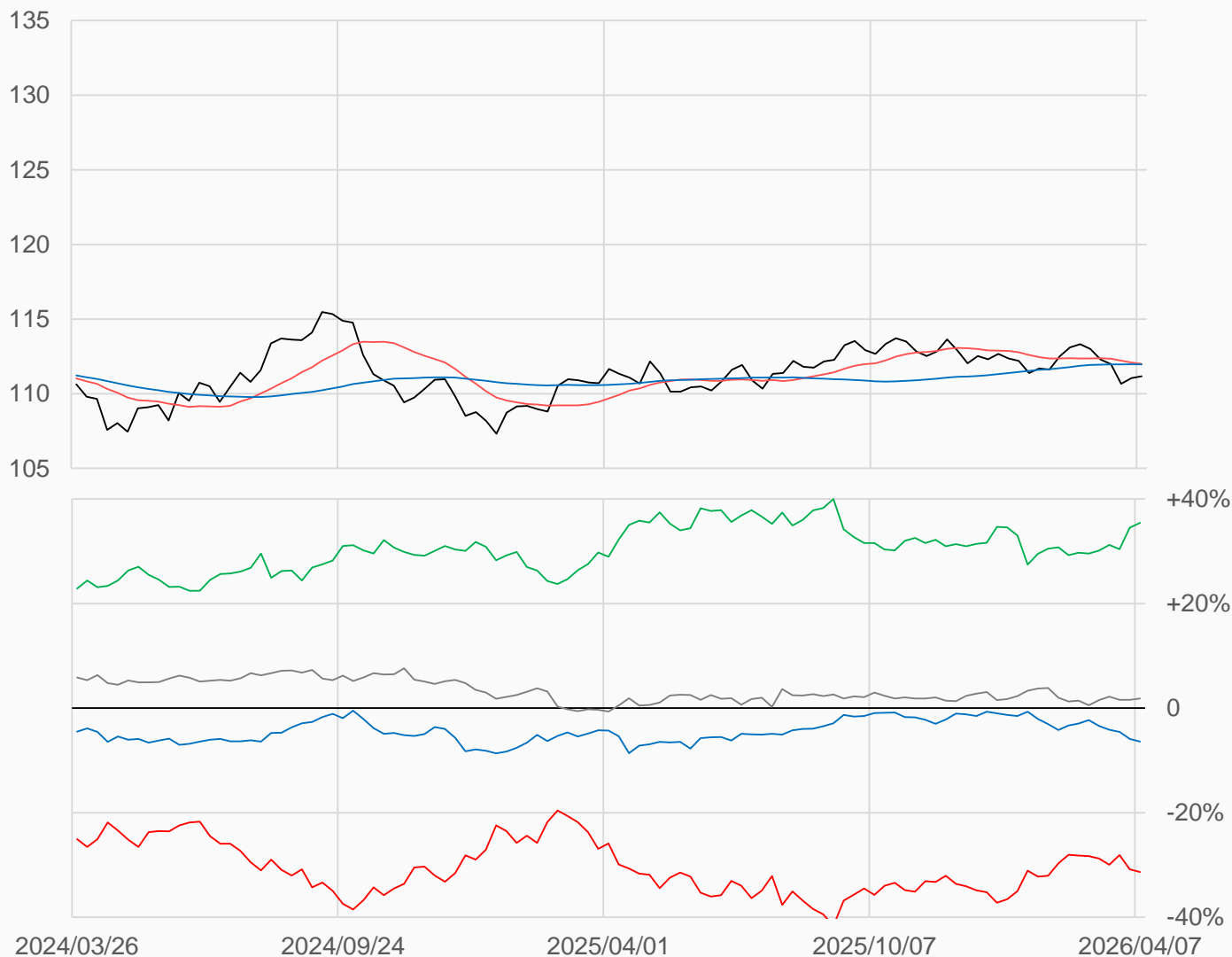
槓桿基金多單減少62914口，空單減少52603口，

淨空單較前一週增加10311口至1968789口。

數據日期	前期OI	本期OI	增減	增減	週五收盤價	較前週變動
2026/04/07	6351759	6278760	-72999	-1.15%	111 10/64	↑ + 8/64
分類	多單OI	增減	空單OI	增減	多空淨部位	淨部位變動
經紀商	575694	-29350	977731	-804	-402037	-28546
資產管理	3779148	+35578	1553451	+1489	+2225697	+34089
槓桿基金	1116318	-62914	3085107	-52603	-1968789	-10311
其他	382634	-5382	267087	-21712	+115547	+16330

週五收盤價與13週與52週平均線

— TY — 13週 111.99 — 52週 111.96



淨部位佔總OI% 經紀 -6.4% 資管 +35.4% 槓桿 -31.4% 其他 +1.8%

5年公債

美國5年公債較前一週上漲0.0312點收在108.2109點。

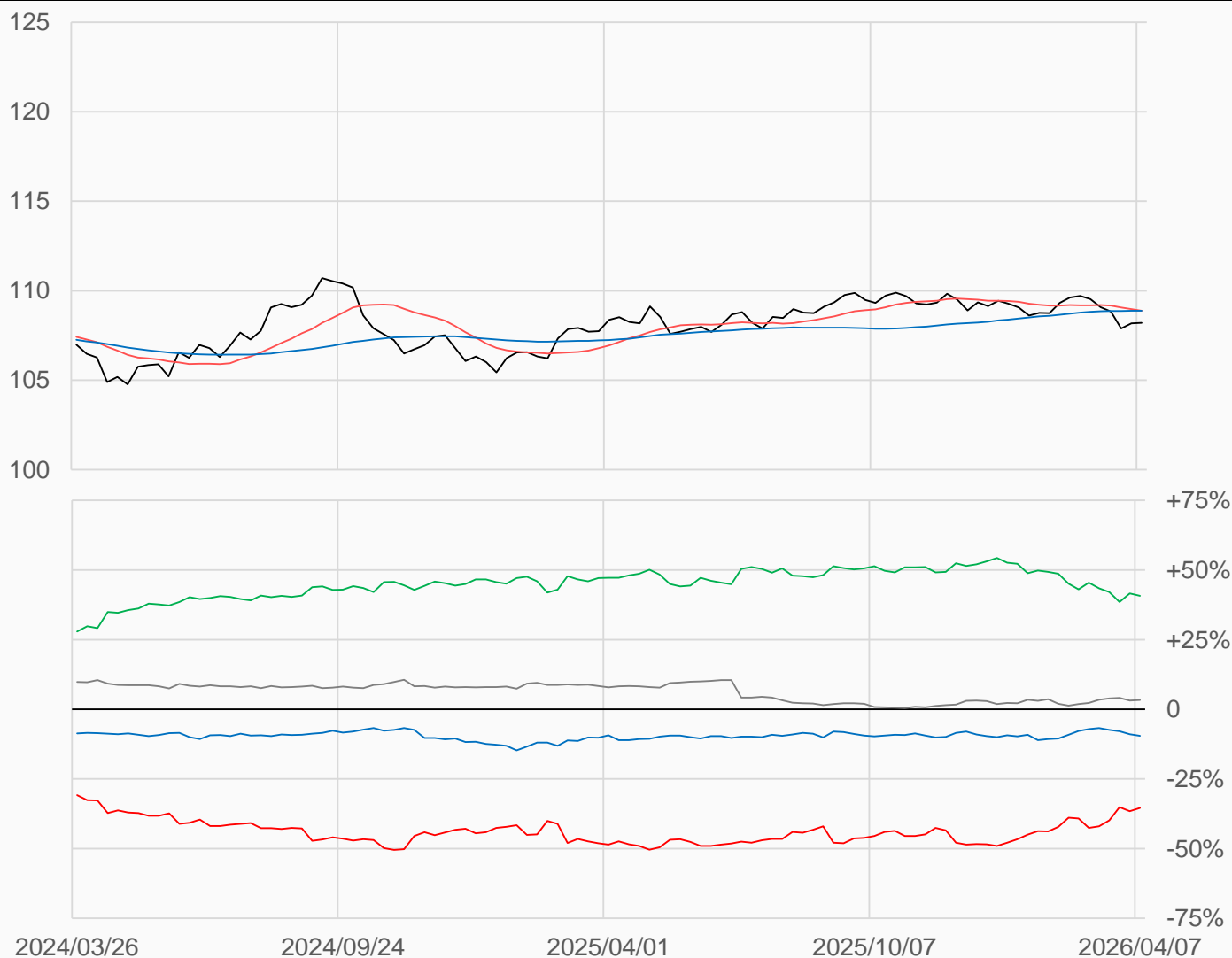
槓桿基金多單增加21511口，空單減少101410口，

淨空單較前一週減少122921口至2488588口。

數據日期	前期OI	本期OI	增減	增減	週五收盤價	較前週變動
2026/04/07	7140451	7032955	-107496	-1.51%	108 27/128	↑ + 4/128
分類	多單OI	增減	空單OI	增減	多空淨部位	淨部位變動
經紀商	273750	-39952	946879	-6859	-673129	-33093
資產管理	4742761	-83815	1878087	+18471	+2864674	-102286
槓桿基金	1221900	+21511	3710488	-101410	-2488588	+122921
其他	383414	-2241	152697	-10341	+230717	+8100

週五收盤價與13週與52週平均線

— FV — 13週 108.89 — 52週 108.88



淨部位佔總OI% 經紀 -9.6% 資管 +40.7% 槓桿 -35.4% 其他 +3.3%

2年公債

美國2年公債較前一週上漲0.0078點收在103.7383點。

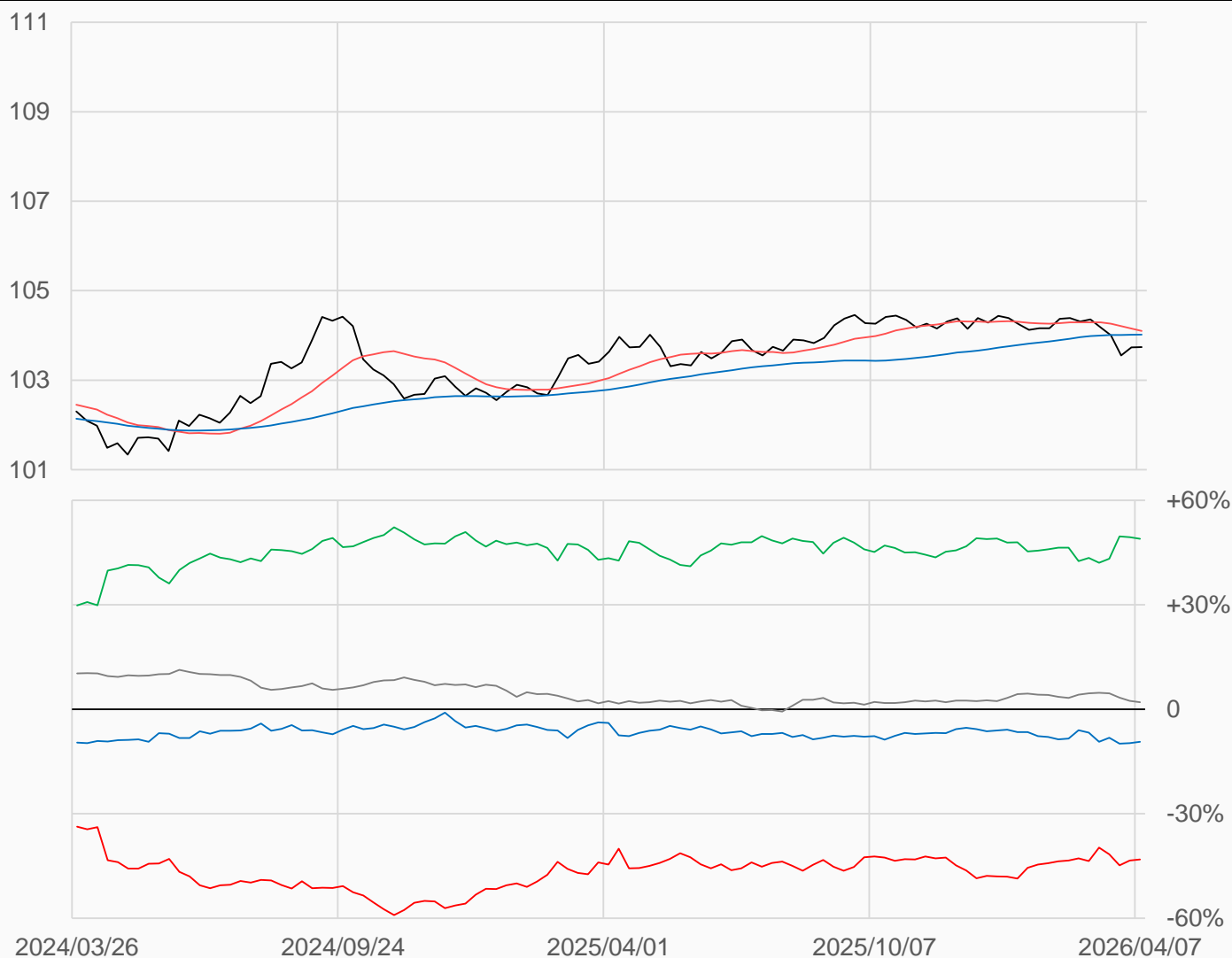
槓桿基金多單增加3390口，空單減少20000口。

淨空單較前一週減少23390口至2176070口。

數據日期	前期OI	本期OI	增減	增減	週五收盤價	較前週變動
2026/04/07	5062894	5048661	-14233	-0.28%	103 95/128	↑ + 1/128
分類	多單OI	增減	空單OI	增減	多空淨部位	淨部位變動
經紀商	183311	-10845	655707	-29252	-472396	+18407
資產管理	3416695	+341	946074	+30711	+2470621	-30370
槓桿基金	886958	+3390	3063028	-20000	-2176070	+23390
其他	337546	-11799	234371	+8058	+103175	-19857

週五收盤價與13週與52週平均線

— TU — 13週 104.1 — 52週 104.02



淨部位佔總OI% 經紀 -9.4% 資管 +48.9% 槓桿 -43.1% 其他 +2.0%

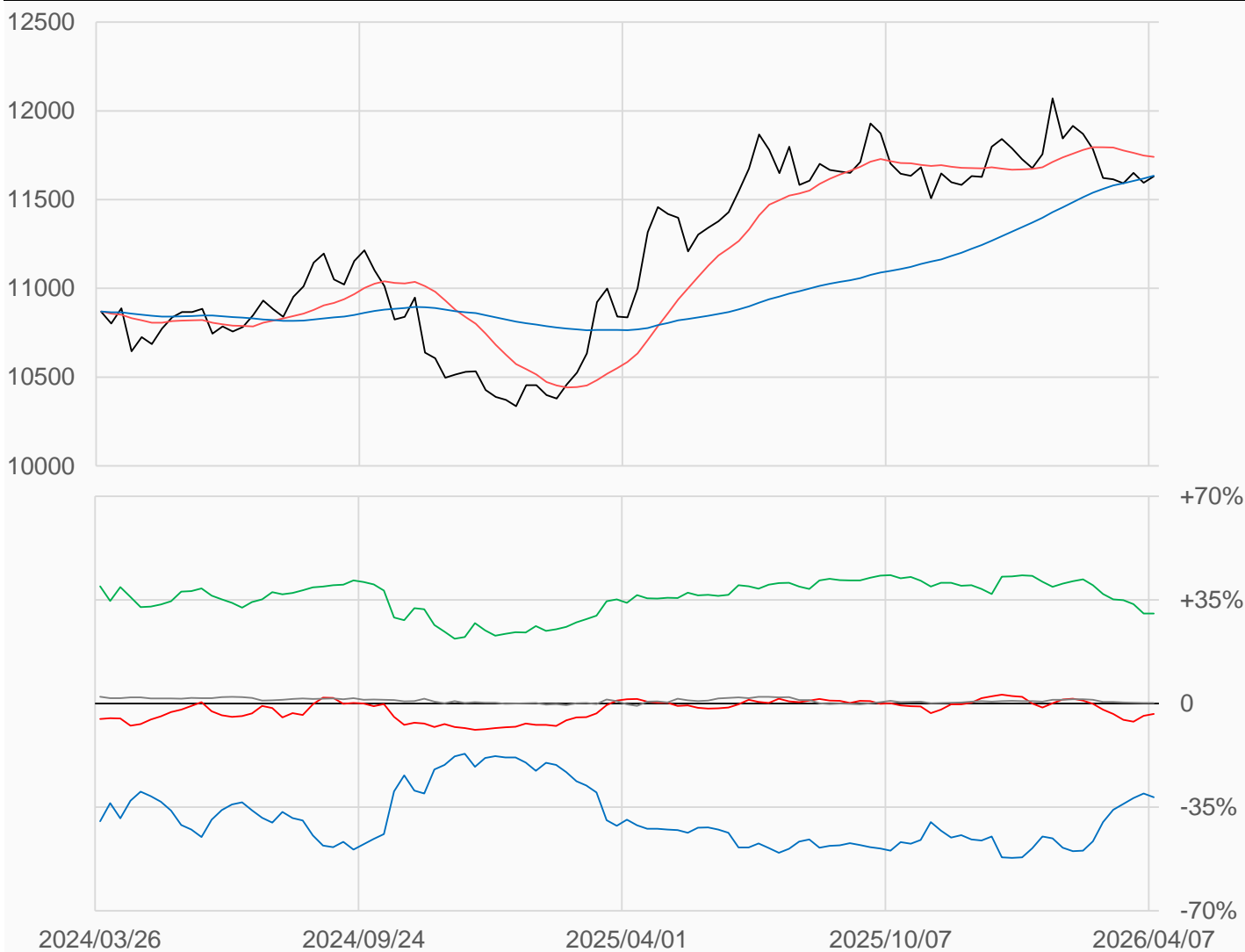
歐元

歐元較前一週上漲36.5點收在11630.5點，
 槓桿基金多單減少17042口，空單減少23963口，
 淨空單較前一週減少6921口至31777口。

數據日期	前期OI	本期OI	增減	增減	週五收盤價	較前週變動
2026/04/07	929014	899902	-29112	-3.13%	11630.5	↑ +36.5
分類	多單OI	增減	空單OI	增減	多空淨部位	淨部位變動
經紀商	112612	-11361	397496	-9017	-284884	-2344
資產管理	488926	-2328	215093	+6302	+273833	-8630
槓桿基金	184078	-17042	215855	-23963	-31777	+6921
其他	24513	+278	22957	+628	+1556	-350

週五收盤價與13週與52週平均線

— EC — 13週 11740 — 52週 11634



淨部位佔總OI% 經紀 -31.7% 資管 +30.4% 槓桿 -3.5% 其他 +0.2%

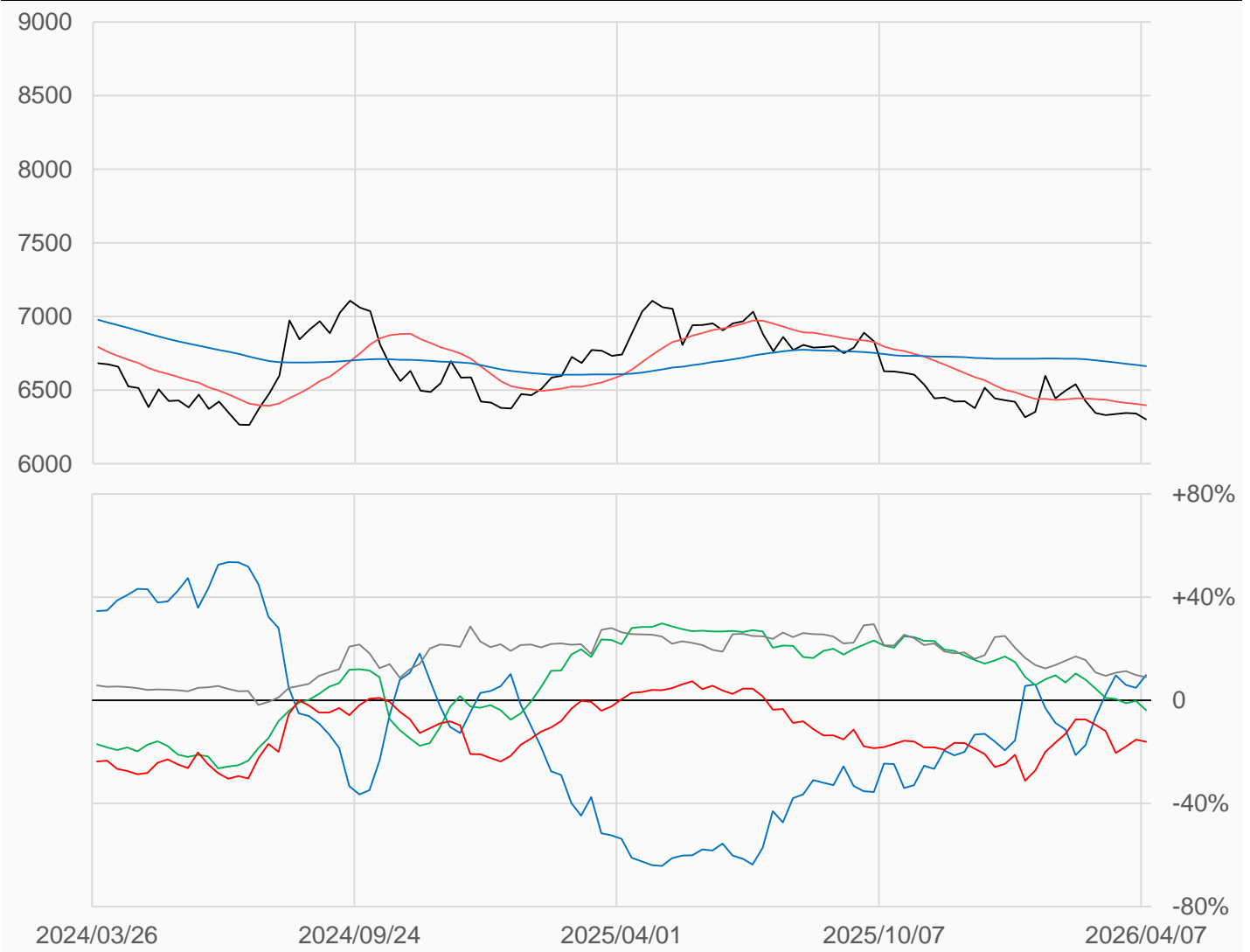
日圓

日圓較前一週下跌40.5點收在6300.5點，
 槓桿基金多單增加286口，空單增加3313口，
 淨空單較前一週增加3027口至60210口。

數據日期	前期OI	本期OI	增減	增減	週五收盤價	較前週變動
2026/04/07	374929	374087	-842	-0.22%	6300.5	↓ -40.5
分類	多單OI	增減	空單OI	增減	多空淨部位	淨部位變動
經紀商	93725	+4464	57201	-14014	+36524	+18478
資產管理	93059	-4176	107356	+9488	-14297	-13664
槓桿基金	101489	+286	161699	+3313	-60210	-3027
其他	41330	-2273	7924	+992	+33406	-3265

週五收盤價與13週與52週平均線

— JY — 13週 6397.5 — 52週 6662.9



淨部位佔總OI% 經紀 +9.8% 資管 -3.8% 槓桿 -16.1% 其他 +8.9%

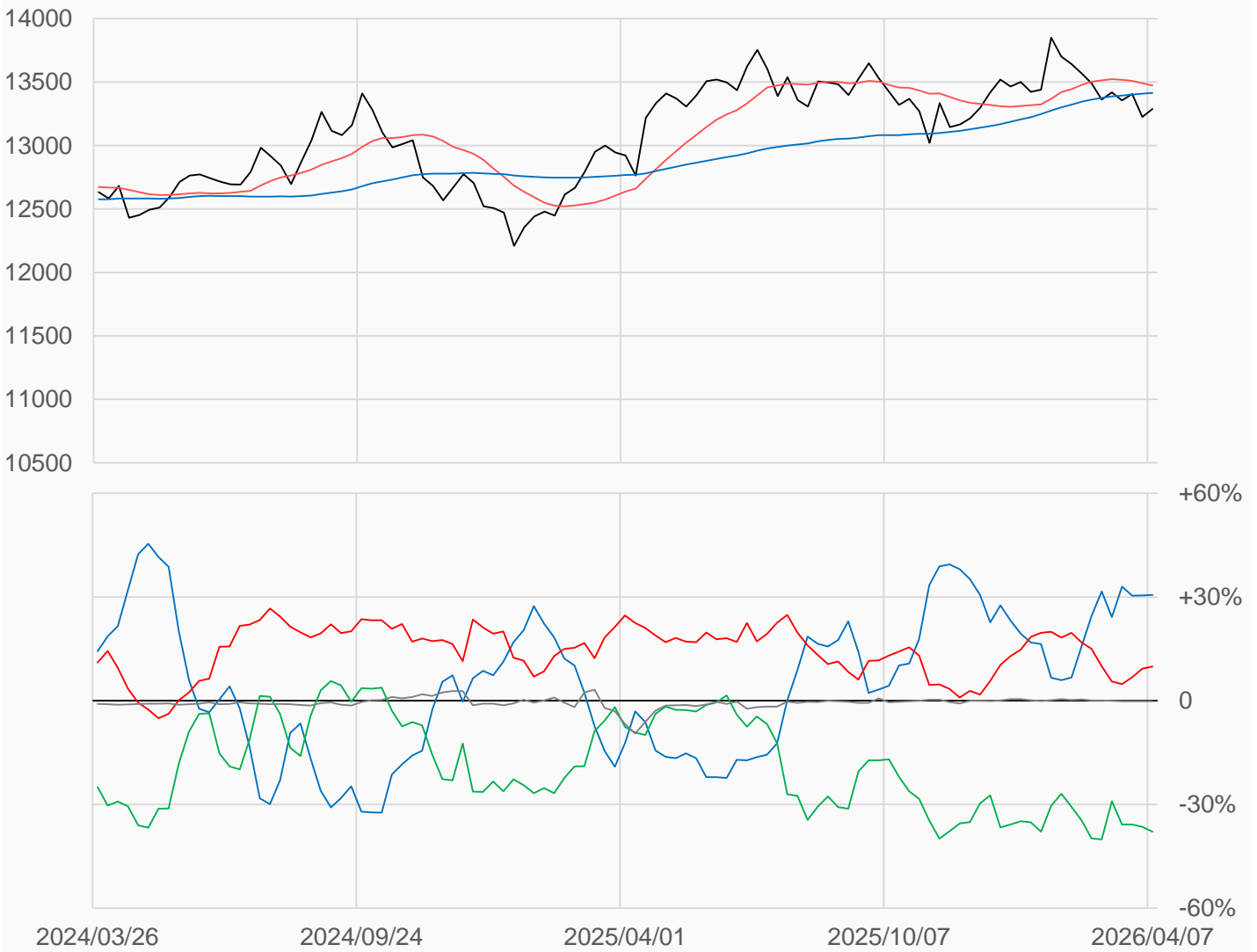
英鎊

英鎊較前一週上漲63點收在13287點，
 槓桿基金多單減少6903口，空單減少7908口，
 淨多單較前一週增加1005口至25864口。

數據日期	前期OI	本期OI	增減	增減	週五收盤價	較前週變動
2026/04/07	269407	261657	-7750	-2.88%	13287	↑ +63
分類	多單OI	增減	空單OI	增減	多空淨部位	淨部位變動
經紀商	139962	-748	59953	+1310	+80009	-2058
資產管理	30687	-1113	129907	-199	-99220	-914
槓桿基金	67258	-6903	41394	-7908	+25864	+1005
其他	0	0	497	0	-497	0

週五收盤價與13週與52週平均線

— BP — 13週 13474 — 52週 13414



淨部位佔總OI% 經紀 +30.6% 資管 -37.9% 槓桿 +9.9% 其他 -0.2%

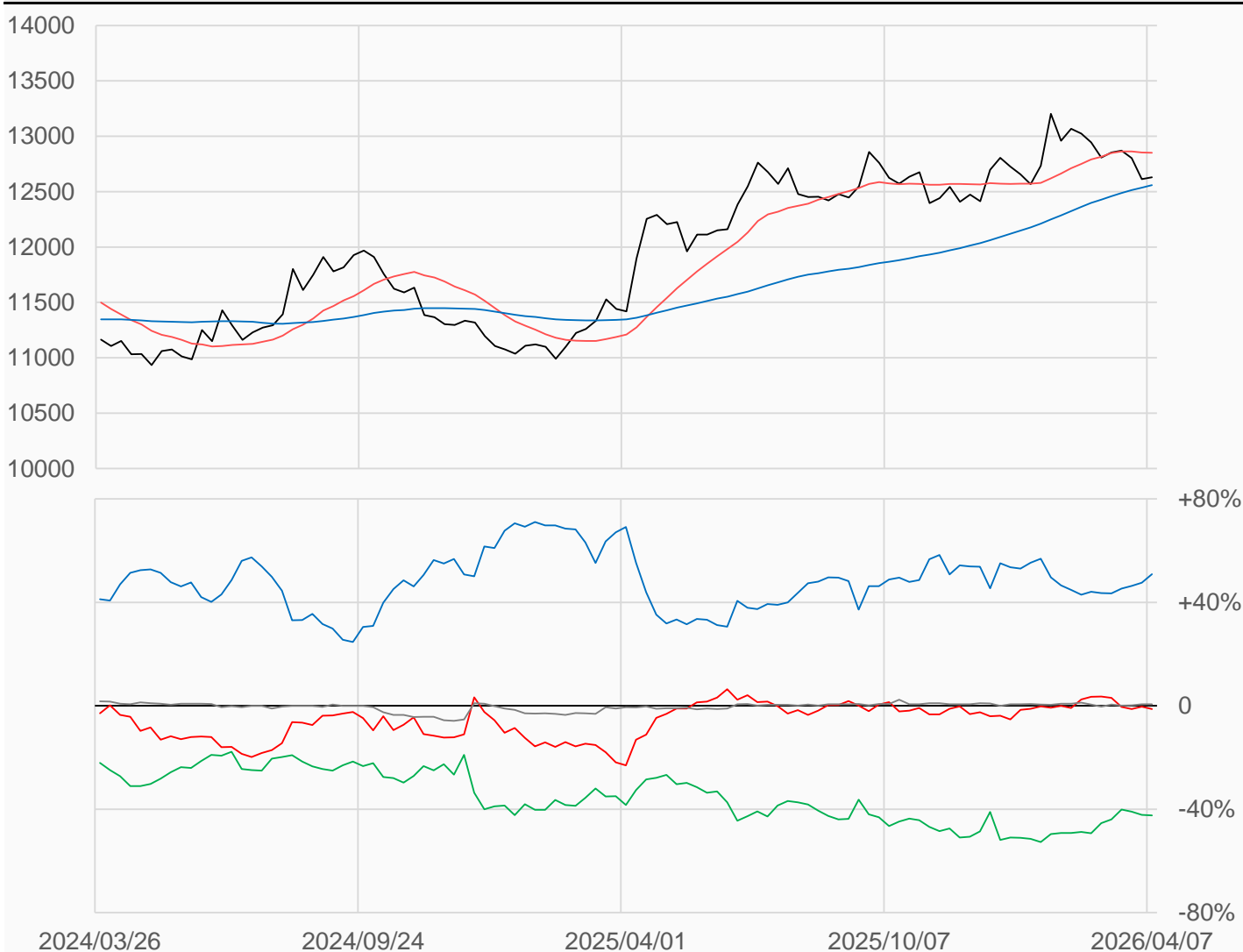
瑞郎

瑞郎較前一週上漲15點收在12629點，
 槓桿基金多單減少2084口，空單減少1227口，
 淨空單較前一週增加857口至1225口。

數據日期	前期OI	本期OI	增減	增減	週五收盤價	較前週變動
2026/04/07	94288	99268	+4980	+5.28%	12629	↑ +15
分類	多單OI	增減	空單OI	增減	多空淨部位	淨部位變動
經紀商	56288	+6407	5811	+819	+50477	+5588
資產管理	7421	+200	49492	+2486	-42071	-2286
槓桿基金	21128	-2084	22353	-1227	-1225	-857
其他	2304	+1304	1739	+1271	+565	+33

週五收盤價與13週與52週平均線

— SF — 13週 12852 — 52週 12559



淨部位佔總OI% 經紀 +50.8% 資管 -42.4% 槓桿 -1.2% 其他 +0.6%

加幣

加幣較前一週上漲12.5點收在7222.5點，
 槓桿基金多單增加4738口，空單增加2552口，
 淨空單較前一週減少2186口至47911口。

數據日期	前期OI	本期OI	增減	增減	週五收盤價	較前週變動
2026/04/07	240991	261115	+20124	+8.35%	7222.5	↑ +12.5
分類	多單OI	增減	空單OI	增減	多空淨部位	淨部位變動
經紀商	89446	+19071	37311	-3822	+52135	+22893
資產管理	73106	-2525	87919	+21311	-14813	-23836
槓桿基金	50312	+4738	98223	+2552	-47911	+2186
其他	14863	-326	2960	-282	+11903	-44

週五收盤價與13週與52週平均線

— CD — 13週 7305 — 52週 7259



淨部位佔總OI%	經紀	+20.0%	資管	-5.7%	槓桿	-18.3%	其他	+4.6%
----------	----	--------	----	-------	----	--------	----	-------

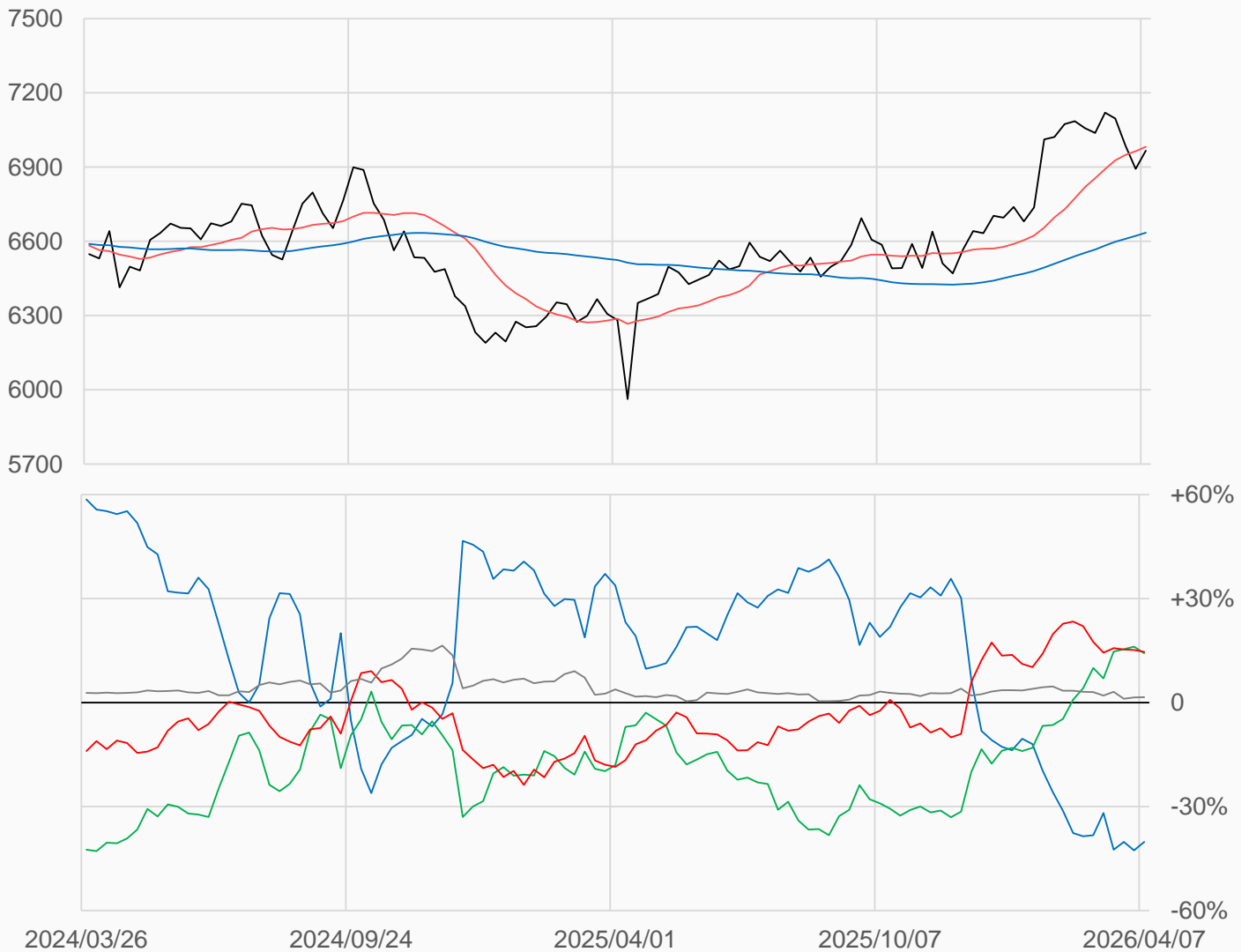
澳幣

澳幣較前一週上漲74點收在6966.5點，
 槓桿基金多單減少4909口，空單減少2530口，
 淨多單較前一週減少2379口至41458口。

數據日期	前期OI	本期OI	增減	增減	週五收盤價	較前週變動
2026/04/07	289572	284015	-5557	-1.92%	6966.5	↑ +74
分類	多單OI	增減	空單OI	增減	多空淨部位	淨部位變動
經紀商	42737	+3712	156793	-5612	-114056	+9324
資產管理	108602	-3782	68048	+2386	+40554	-6168
槓桿基金	83655	-4909	42197	-2530	+41458	-2379
其他	5147	-449	701	-606	+4446	+157

週五收盤價與13週與52週平均線

— AD — 13週 6982.2 — 52週 6634.9



淨部位佔總OI% 經紀 -40.2% 資管 +14.3% 槓桿 +14.6% 其他 +1.6%

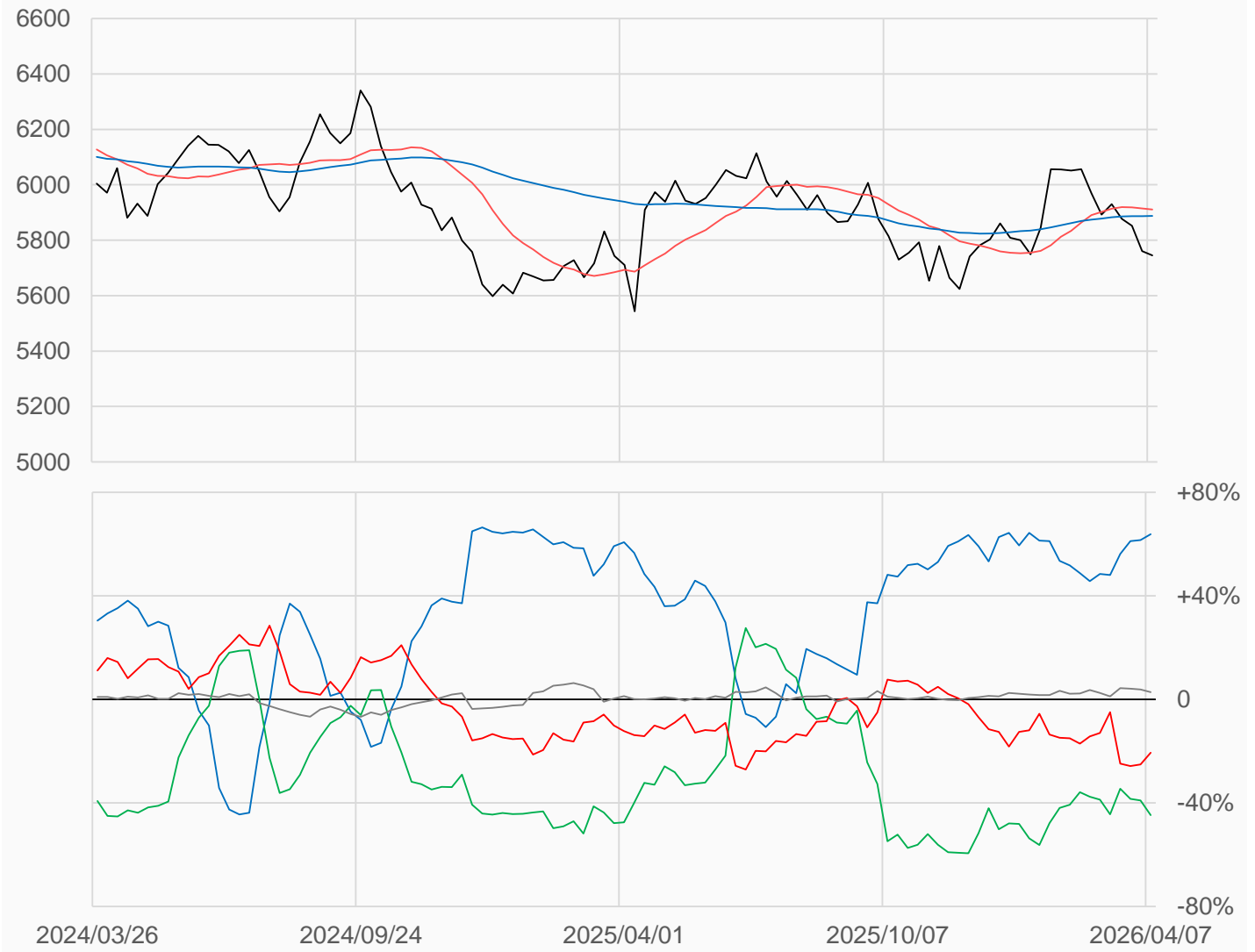
紐幣

紐幣較前一週下跌15.5點收在5745點，
 槓桿基金多單增加3189口，空單增加1215口，
 淨空單較前一週減少1974口至15824口。

數據日期	前期OI	本期OI	增減	增減	週五收盤價	較前週變動
2026/04/07	70811	76964	+6153	+8.69%	5745.0000	↓ -15.5000
分類	多單OI	增減	空單OI	增減	多空淨部位	淨部位變動
經紀商	52097	+1792	2999	-3701	+49098	+5493
資產管理	8650	+1494	43104	+8313	-34454	-6819
槓桿基金	9303	+3189	25127	+1215	-15824	+1974
其他	2811	-684	634	-175	+2177	-509

週五收盤價與13週與52週平均線

— NE — 13週 5910.8 — 52週 5887.3



淨部位佔總OI% 經紀 +63.8% 資管 -44.8% 槓桿 -20.6% 其他 +2.8%

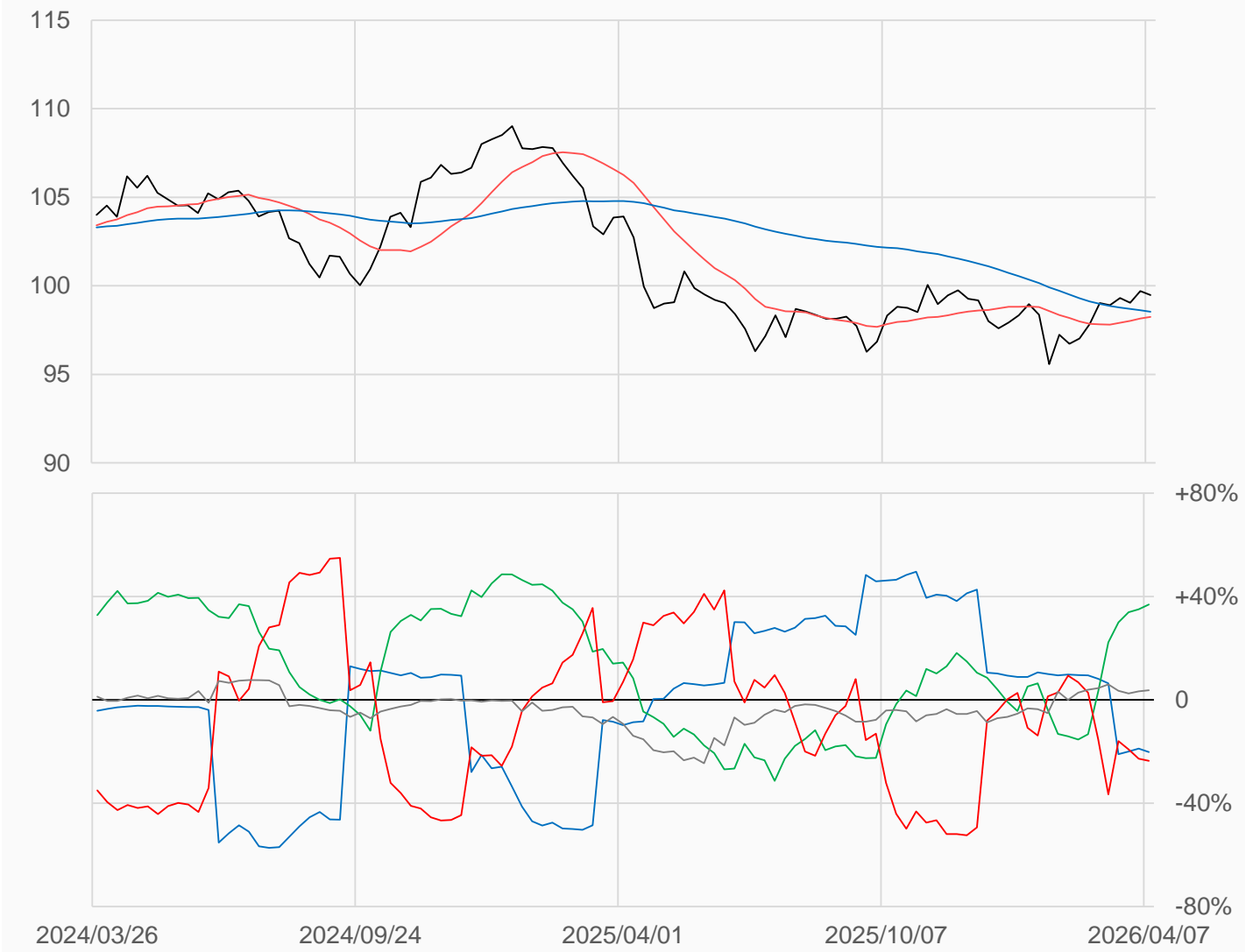
美元

美元較前一週下跌0.215點收在99.48點，
 槓桿基金多單減少1905口，空單減少2106口，
 淨空單較前一週減少201口至8724口。

數據日期	前期OI	本期OI	增減	增減	週五收盤價	較前週變動
2026/04/07	39203	37013	-2190	-5.59%	99.480	↓ -0.215
分類	多單OI	增減	空單OI	增減	多空淨部位	淨部位變動
經紀商	3069	-73	10539	+1	-7470	-74
資產管理	16826	+82	3180	+190	+13646	-108
槓桿基金	10604	-1905	19328	-2106	-8724	+201
其他	2991	-404	1622	-470	+1369	+66

週五收盤價與13週與52週平均線

— DX — 13週 98.244 — 52週 98.535



淨部位佔總OI% 經紀 -20.2% 資管 +36.9% 槓桿 -23.6% 其他 +3.7%

綜合美元 (不含美元)

綜合美元較前一週下跌0.215點收在99.48點，
槓桿基金多單減少20699口，空單減少15166口，
淨多單較前一週減少5533口至37263口。

數據日期	前期OI	本期OI	增減	增減	週五收盤價	較前週變動
2026/04/07	921265.4	896963.8	-24302	-2.64%	99.480	↓ -0.215
分類	多單OI	增減	空單OI	增減	多空淨部位	淨部位變動
經紀商	364708.1	-10473	138436.3	-7144	+226272	-3330
資產管理	227823.6	+8832	447226.3	-3150	-219403	+11982
槓桿基金	227257.3	-20699	189994.5	-15166	+37263	-5533
其他	21407.57	+732	29628.38	-138	-8221	+870

週五收盤價與13週與52週平均線

— DXY — 13週 98.244 — 52週 98.535



淨部位佔總OI% 經紀 +25.2% 資管 -24.5% 槓桿 +4.2% 其他 -0.9%

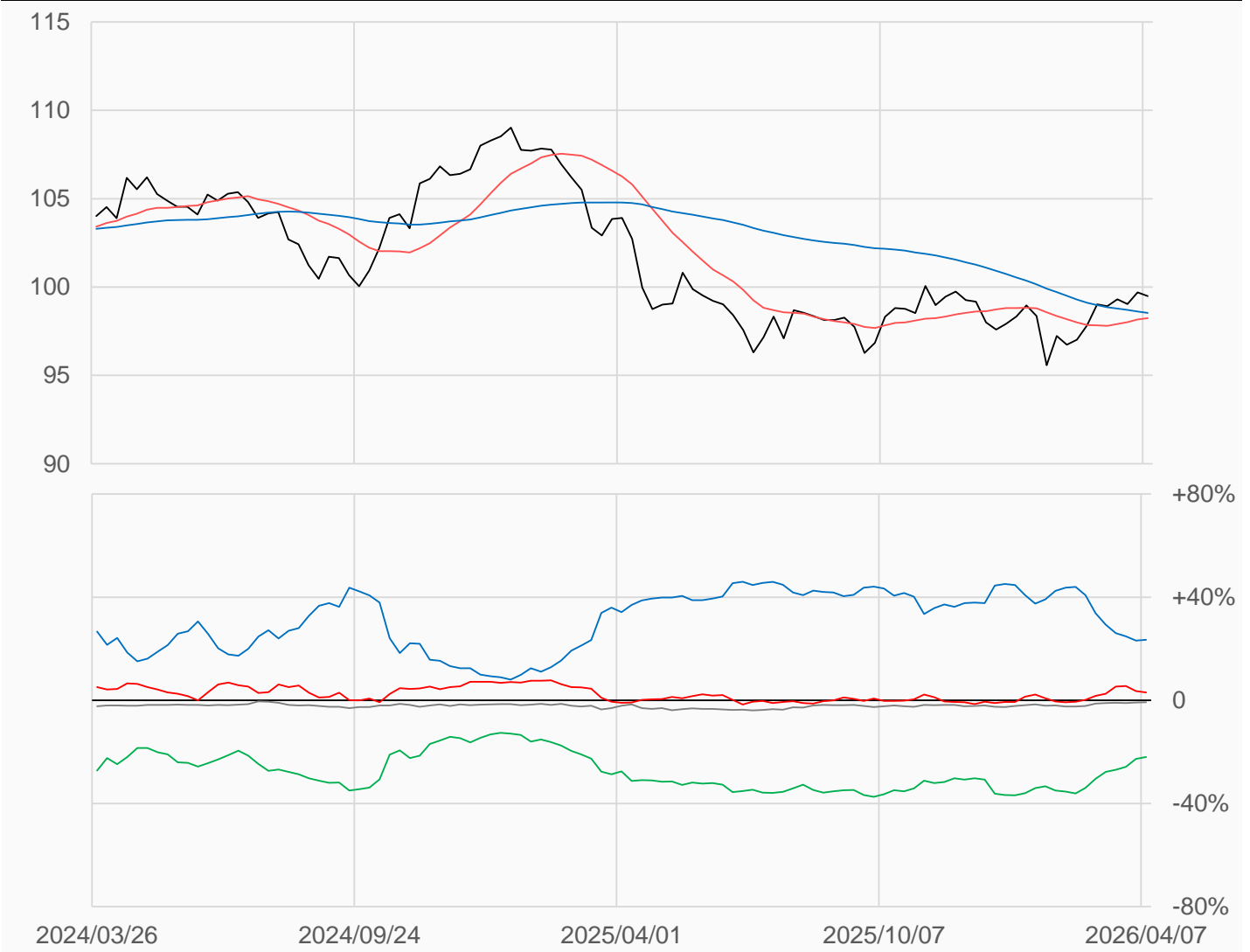
綜合美元 (含美元)

綜合美元較前一週下跌0.215點收在99.48點，
槓桿基金多單減少22604口，空單減少17272口，
淨多單較前一週減少5332口至28539口。

數據日期	前期OI	本期OI	增減	增減	週五收盤價	較前週變動
2026/04/07	960468.4	933976.8	-26492	-2.76%	99.480	↓ -0.215
分類	多單OI	增減	空單OI	增減	多空淨部位	淨部位變動
經紀商	367777.1	-10546	148975.3	-7143	+218802	-3404
資產管理	244649.6	+8914	450406.3	-2960	-205757	+11874
槓桿基金	237861.3	-22604	209322.5	-17272	+28539	-5332
其他	24398.57	+328	31250.38	-608	-6852	+936

週五收盤價與13週與52週平均線

— DXX — 13週 98.244 — 52週 98.535



淨部位佔總OI% 經紀 +23.4% 資管 -22.0% 槓桿 +3.1% 其他 -0.7%

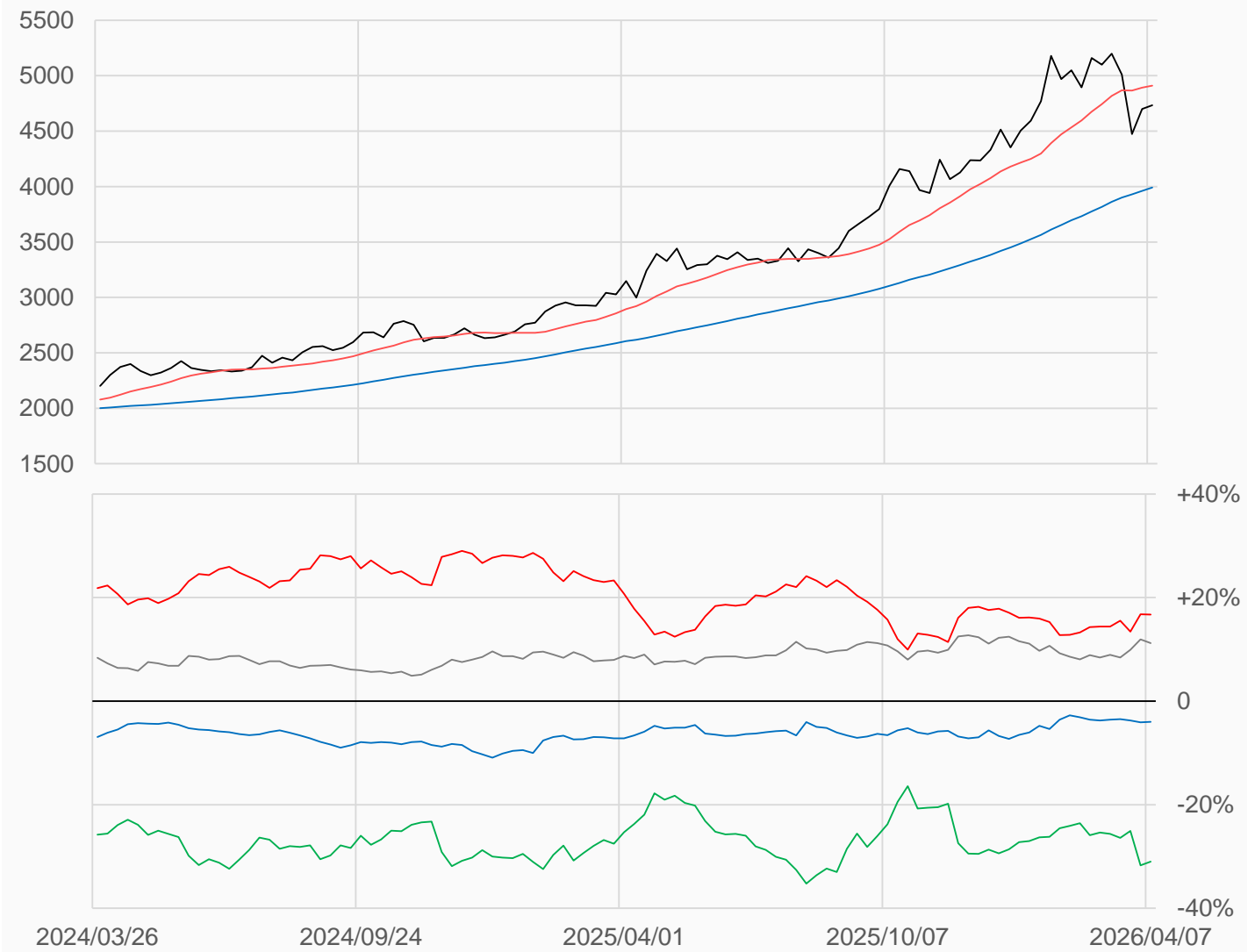
黃金

黃金較前一週上漲33.7點收在4733.2998點，
管理基金多單減少1422口，空單增加337口，
淨多單較前一週減少1759口至92113口。

數據日期	前期OI	本期OI	增減	增減	週五收盤價	較前週變動
2026/04/07	558977	550487	-8490	-1.52%	4733.3	↑ +33.7
分類	多單OI	增減	空單OI	增減	多空淨部位	淨部位變動
生產商	19841	+973	41800	-38	-21959	+1011
互換交易	87891	-1967	258397	-8625	-170506	+6658
管理基金	175216	-1422	83103	+337	+92113	-1759
其他	211521	-4708	149766	+361	+61755	-5069

週五收盤價與13週與52週平均線

— GC — 13週 4910.4 — 52週 3991.7



淨部位佔總OI% 生產 -4.0% 互換 -31.0% 管理 +16.7% 其他 +11.2%

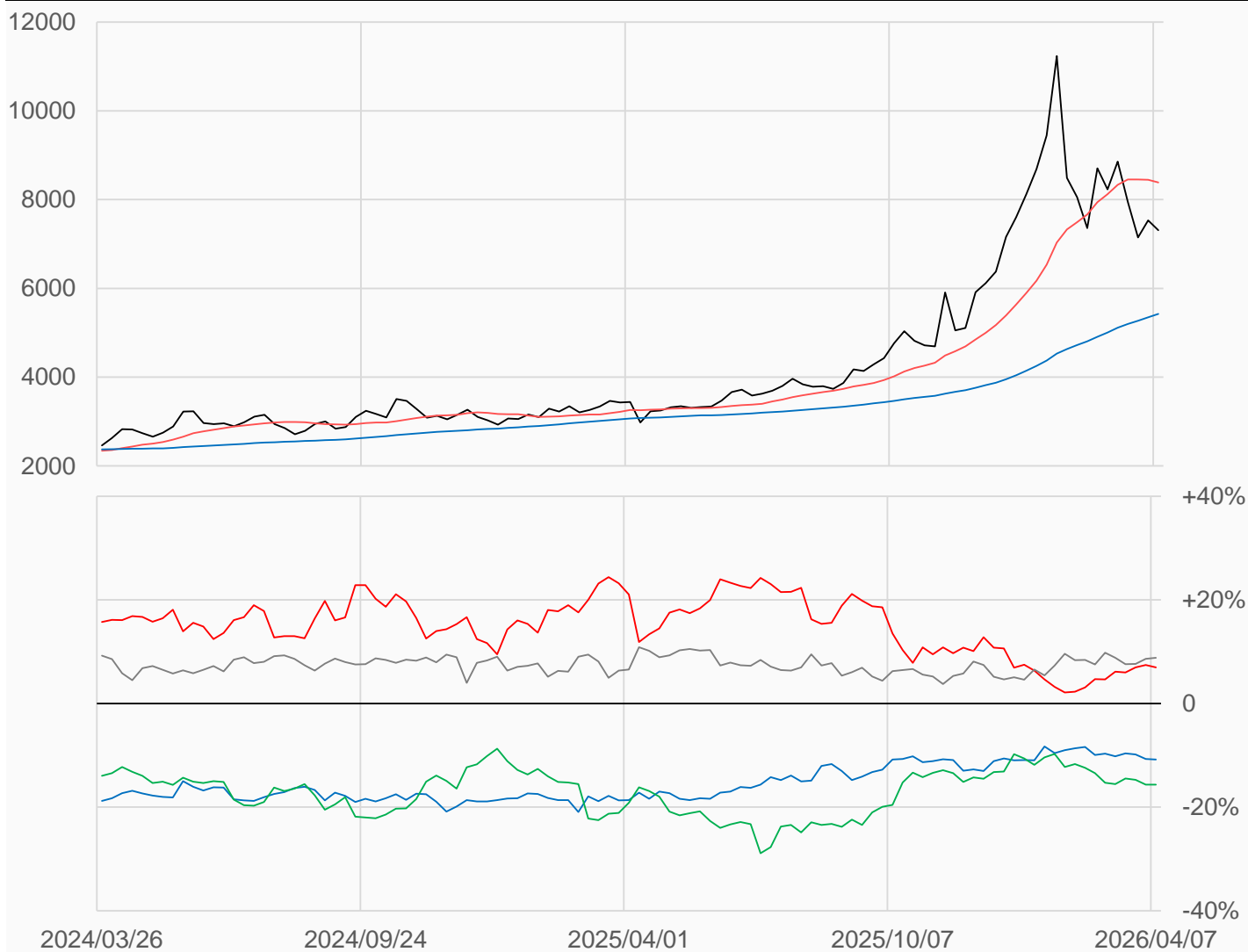
白銀

白銀較前一週下跌223.5點收在7311點，
 管理基金多單增加489口，空單增加1266口，
 淨多單較前一週減少777口至10039口。

數據日期	前期OI	本期OI	增減	增減	週五收盤價	較前週變動
2026/04/07	145155	144271	-884	-0.61%	7311.0	↓ -223.5
分類	多單OI	增減	空單OI	增減	多空淨部位	淨部位變動
生產商	3679	-457	19276	-370	-15597	-87
互換交易	31463	-1395	54055	-1489	-22592	+94
管理基金	38525	+489	28486	+1266	+10039	-777
其他	43293	+117	30545	-117	+12748	+234

週五收盤價與13週與52週平均線

— SI — 13週 8384.7 — 52週 5423.8



淨部位佔總OI% 生產 -10.8% 互換 -15.7% 管理 +7.0% 其他 +8.8%

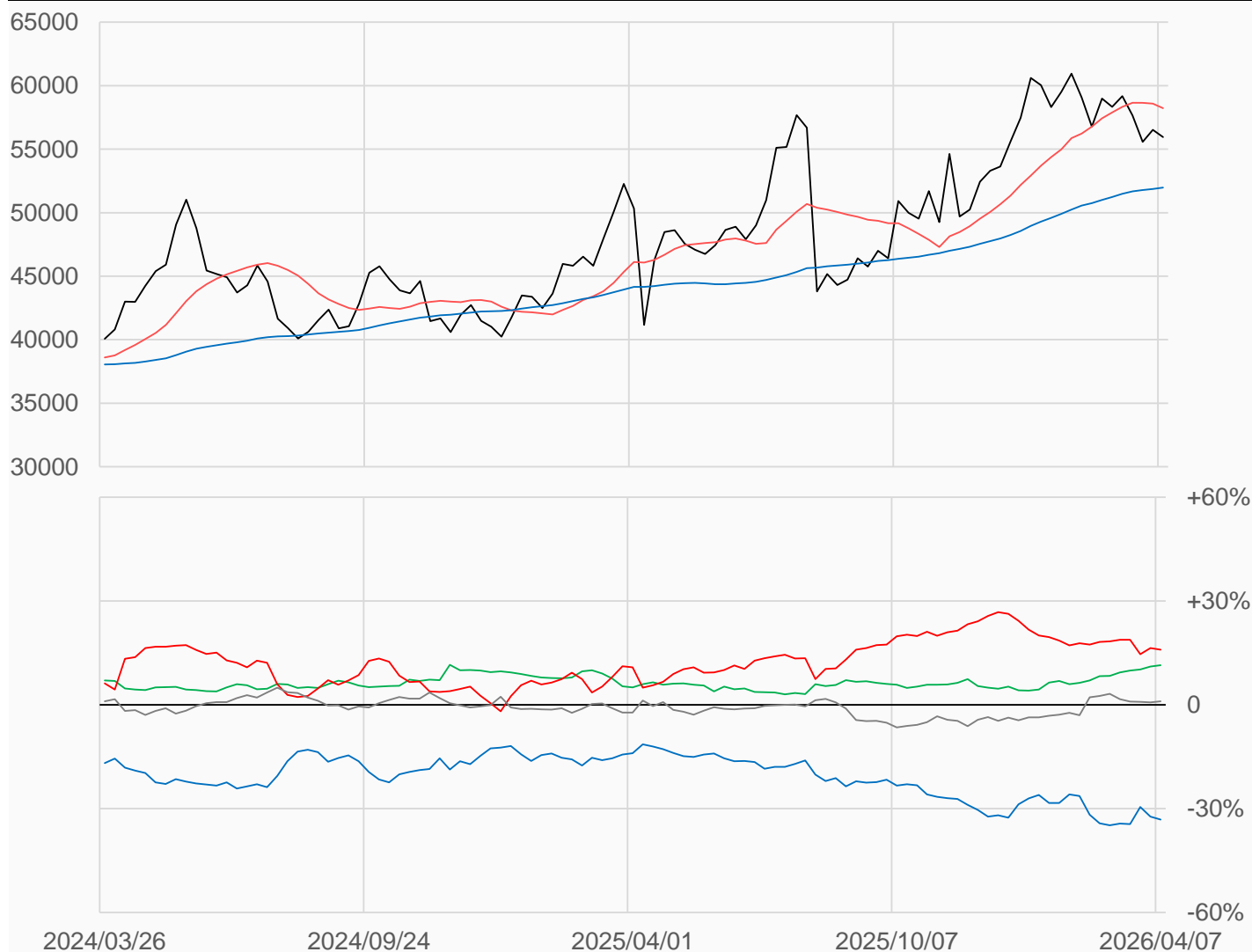
銅

銅較前一週下跌570點收在55950點，
管理基金多單增加2622口，空單增加3110口，
淨多單較前一週減少488口至38804口。

數據日期	前期OI	本期OI	增減	增減	週五收盤價	較前週變動
2026/04/07	239826	243811	+3985	+1.66%	55950	↓ -570
分類	多單OI	增減	空單OI	增減	多空淨部位	淨部位變動
生產商	25763	-1075	106665	+2346	-80902	-3421
互換交易	61293	+630	33365	-784	+27928	+1414
管理基金	89438	+2622	50634	+3110	+38804	-488
其他	45757	+1748	43195	+959	+2562	+789

週五收盤價與13週與52週平均線

— HG — 13週 58216 — 52週 51976



淨部位佔總OI% 生產 -33.2% 互換 +11.5% 管理 +15.9% 其他 +1.1%

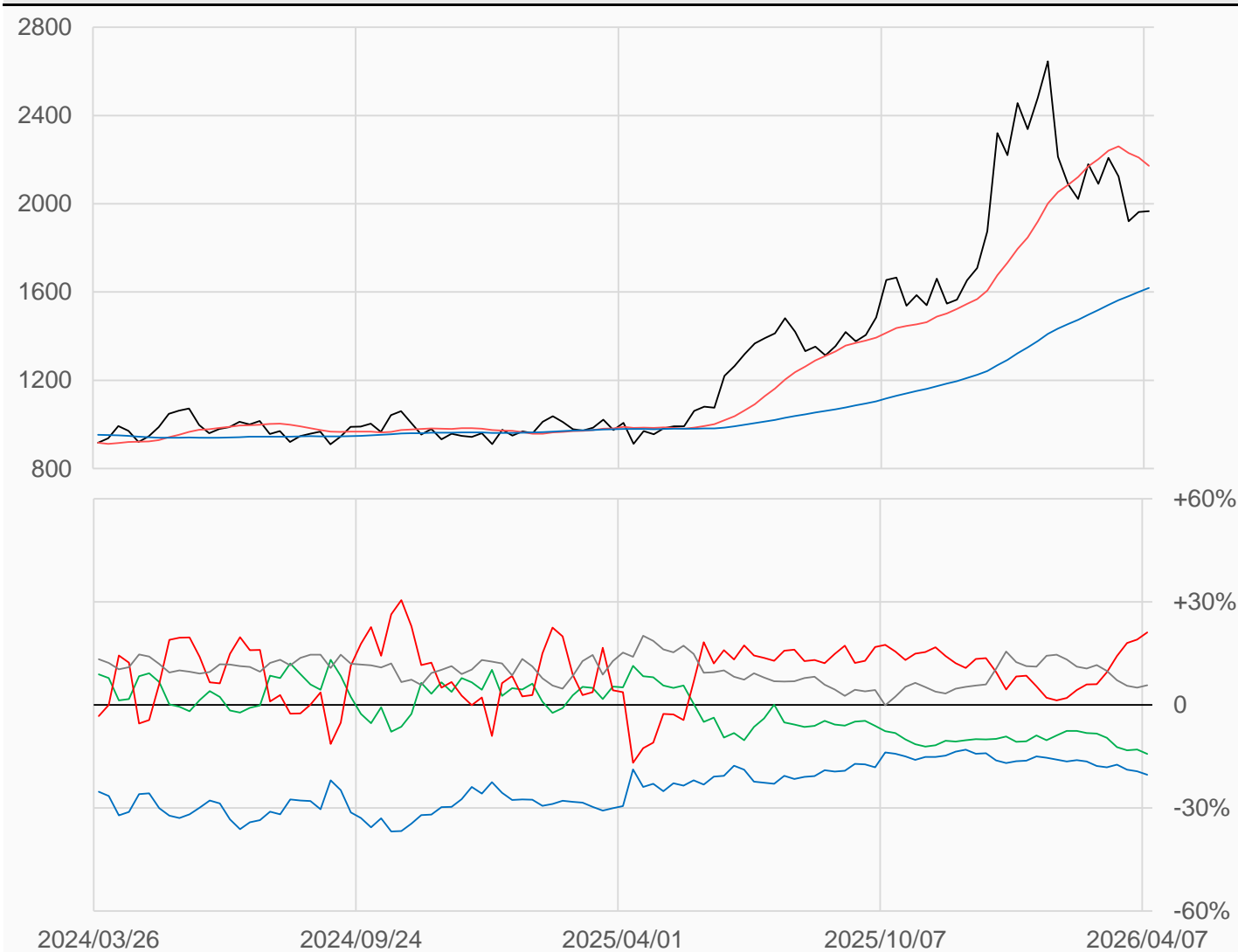
白金

白金較前一週上漲4.4點收在1966.7點，
管理基金多單增加1147口，空單減少53口，
淨多單較前一週增加1200口至13504口。

數據日期	前期OI	本期OI	增減	增減	週五收盤價	較前週變動
2026/04/07	64584	64016	-568	-0.88%	1966.7	↑ +4.4
分類	多單OI	增減	空單OI	增減	多空淨部位	淨部位變動
生產商	3639	-327	16668	+242	-13029	-569
互換交易	15871	-597	25001	+165	-9130	-762
管理基金	23710	+1147	10206	-53	+13504	+1200
其他	13004	-464	9338	-862	+3666	+398

週五收盤價與13週與52週平均線

— PL — 13週 2171.9 — 52週 1618.3



淨部位佔總OI% 生產 -20.4% 互換 -14.3% 管理 +21.1% 其他 +5.7%

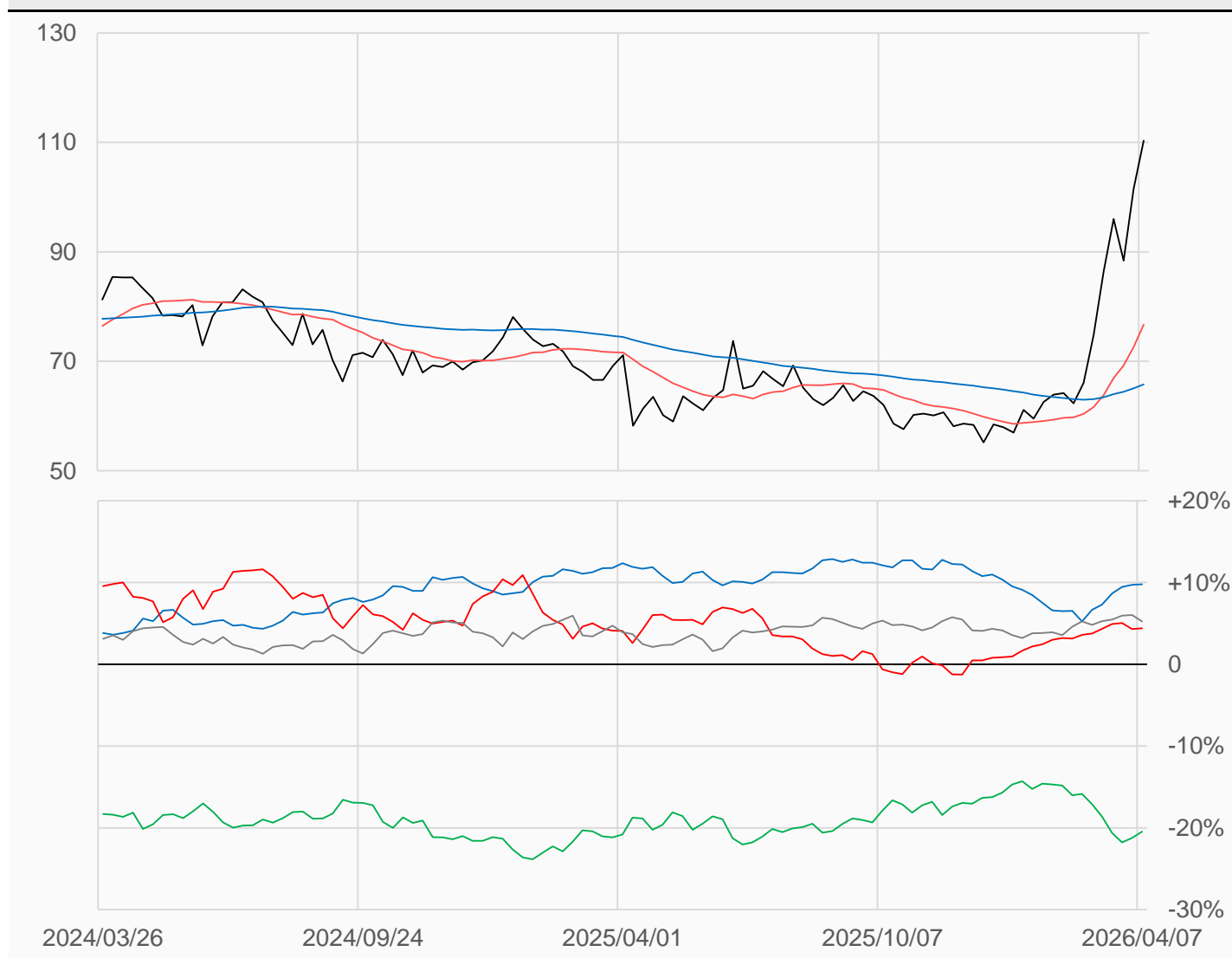
輕原油

輕原油較前一週上漲8.78點收在110.34點，
管理基金多單增加14388口，空單增加7267口，
淨多單較前一週增加7121口至137838口。

數據日期	前期OI	本期OI	增減	增減	週五收盤價	較前週變動
2026/04/07	3039583	3128586	+89003	+2.93%	110.34	↑ +8.78
分類	多單OI	增減	空單OI	增減	多空淨部位	淨部位變動
生產商	724168	+10128	418520	-551	+305648	+10679
互換交易	452397	+23943	1092982	+19246	-640585	+4697
管理基金	755678	+14388	617840	+7267	+137838	+7121
其他	1093912	+32483	929728	+51400	+164184	-18917

週五收盤價與13週與52週平均線

— CL — 13週 76.705 — 52週 65.802



淨部位佔總OI% 生產 +9.8% 互換 -20.5% 管理 +4.4% 其他 +5.2%

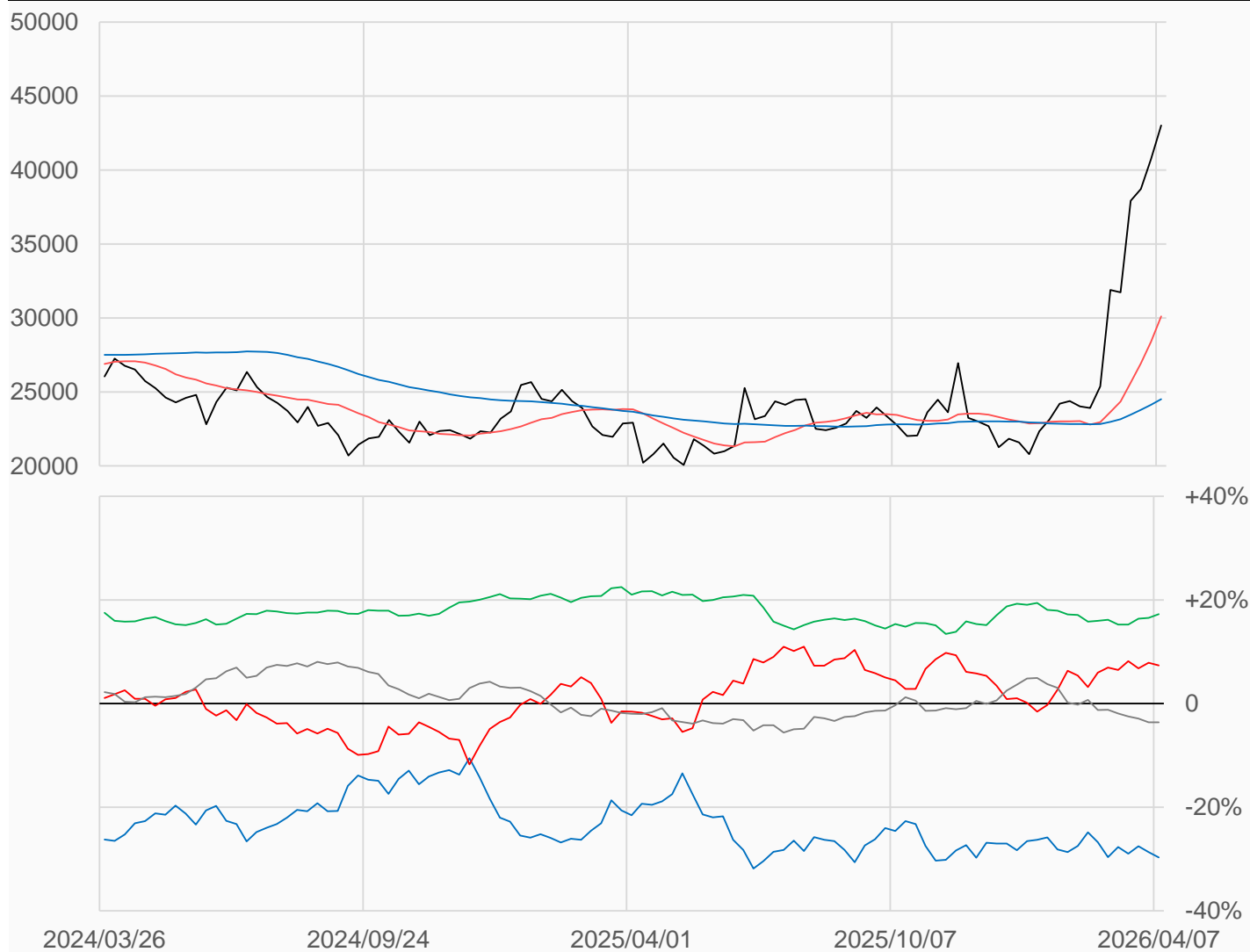
熱燃油

熱燃油較前一週上漲2277點收在43013點，
 管理基金多單減少750口，空單增加895口，
 淨多單較前一週減少1645口至18062口。

數據日期	前期OI	本期OI	增減	增減	週五收盤價	較前週變動
2026/04/07	250551	245616	-4935	-1.97%	43013	↑ +2277
分類	多單OI	增減	空單OI	增減	多空淨部位	淨部位變動
生產商	46742	-5928	119636	-4823	-72894	-1105
互換交易	74612	+501	32281	-375	+42331	+876
管理基金	43158	-750	25096	+895	+18062	-1645
其他	37598	-121	46484	-329	-8886	+208

週五收盤價與13週與52週平均線

— HO — 13週 30105 — 52週 24509



淨部位佔總OI% 生產 -29.7% 互換 +17.2% 管理 +7.4% 其他 -3.6%

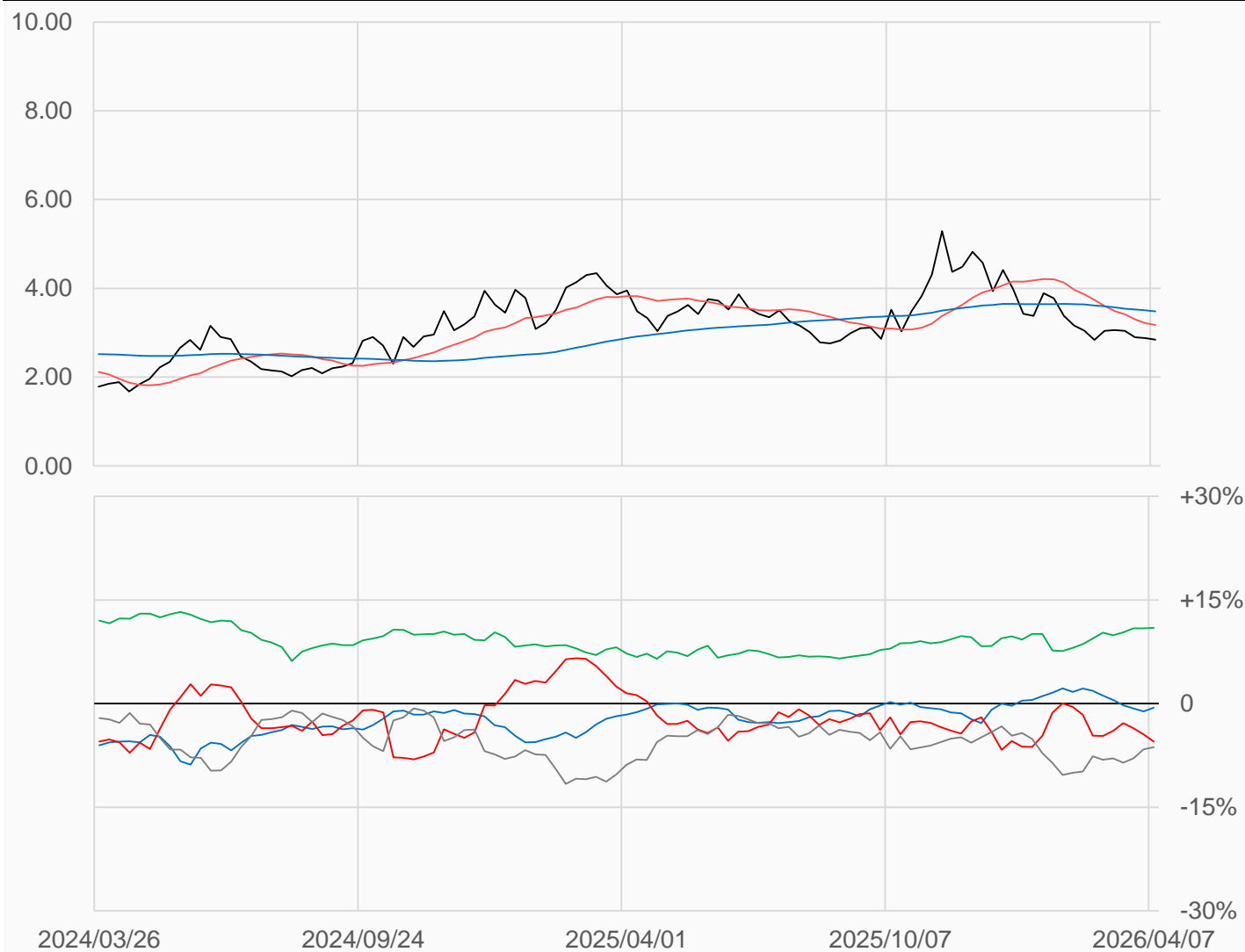
天然氣

天然氣較前一週下跌0.039點收在2.841點，
管理基金多單增加28857口，空單增加47245口，
淨空單較前一週增加18388口至86410口。

數據日期	前期OI	本期OI	增減	增減	週五收盤價	較前週變動
2026/04/07	1525975	1570957	+44982	+2.95%	2.841	↓ -0.039
分類	多單OI	增減	空單OI	增減	多空淨部位	淨部位變動
生產商	232637	+3542	242020	-4276	-9383	+7818
互換交易	341566	+4206	169308	-1770	+172258	+5976
管理基金	713358	+28857	799768	+47245	-86410	-18388
其他	225348	+7745	324831	+6252	-99483	+1493

週五收盤價與13週與52週平均線

— NG — 13週 3.1715 — 52週 3.4813



淨部位佔總OI% 生產 -0.6% 互換 +11.0% 管理 -5.5% 其他 -6.3%

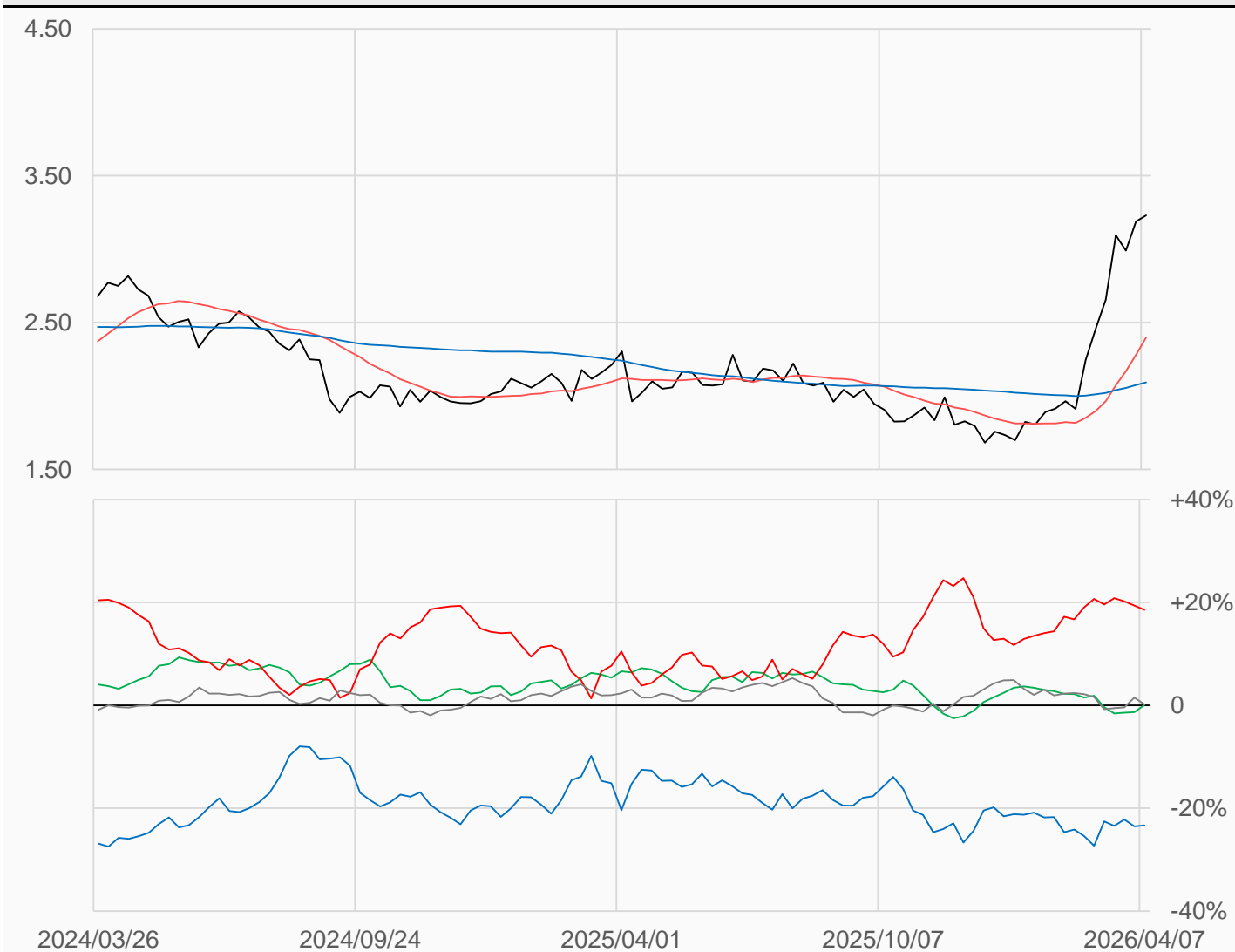
無鉛汽油

無鉛汽油較前一週上漲0.0422點收在3.2299點，
管理基金多單減少3287口，空單增加963口，
淨多單較前一週減少4250口至60078口。

數據日期	前期OI	本期OI	增減	增減	週五收盤價	較前週變動
2026/04/07	331405	323521	-7884	-2.38%	3.2299	↑ +0.0422
分類	多單OI	增減	空單OI	增減	多空淨部位	淨部位變動
生產商	109731	-3839	185206	-6367	-75475	+2528
互換交易	49249	+1629	48935	-2985	+314	+4614
管理基金	88409	-3287	28331	+963	+60078	-4250
其他	45303	-4810	44701	-326	+602	-4484

週五收盤價與13週與52週平均線

— RB — 13週 2.3979 — 52週 2.0923



淨部位佔總OI% 生產 -23.3% 互換 +0.1% 管理 +18.6% 其他 +0.2%

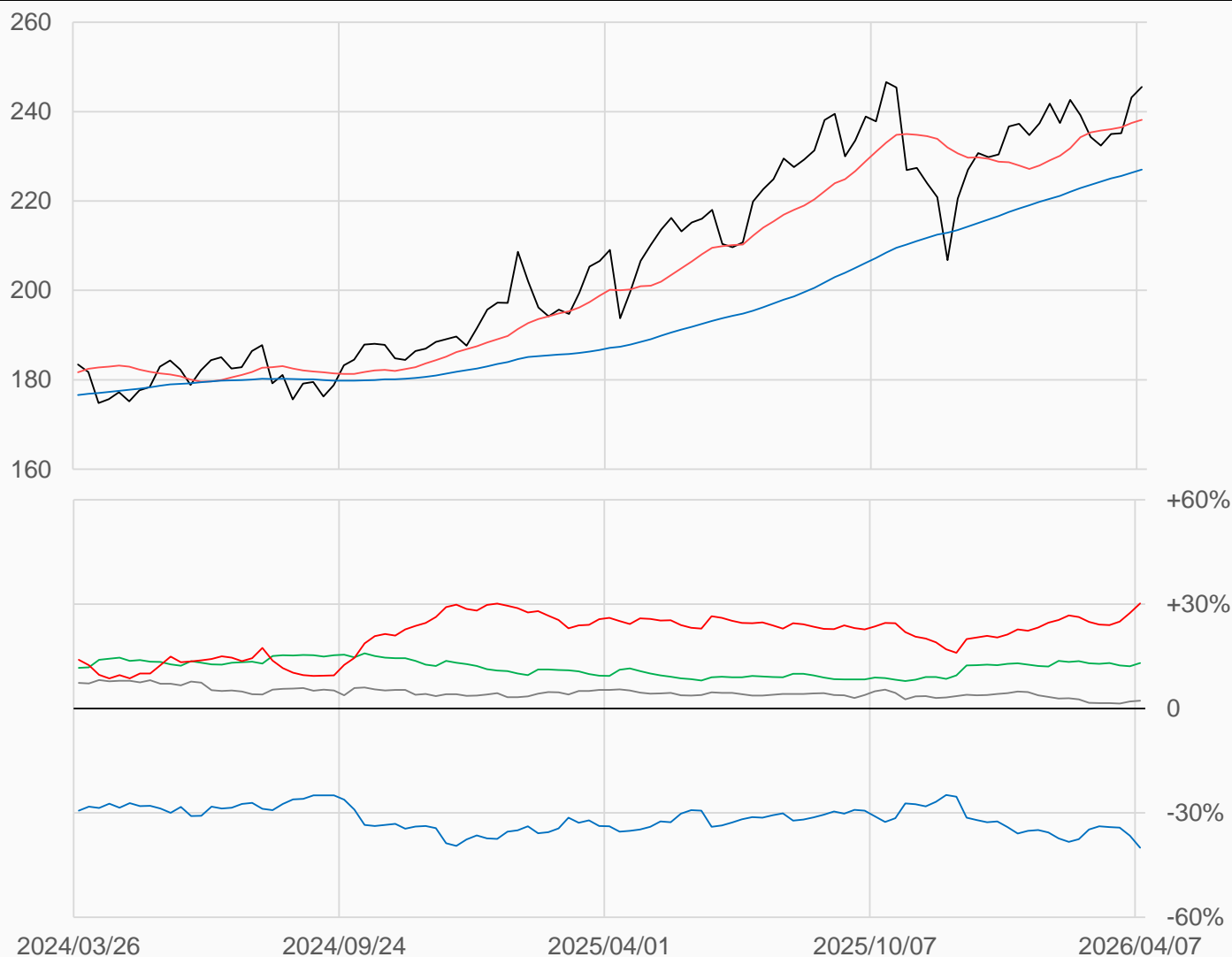
活牛

活牛較前一週上漲2.4點收在245.55點，
管理基金多單增加8896口，空單減少627口，
淨多單較前一週增加9523口至133265口。

數據日期	前期OI	本期OI	增減	增減	週五收盤價	較前週變動
2026/04/07	450603	440941	-9662	-2.14%	245.550	↑ +2.400
分類	多單OI	增減	空單OI	增減	多空淨部位	淨部位變動
生產商	43615	-7279	220015	+4384	-176400	-11663
互換交易	69748	+1530	11905	-1627	+57843	+3157
管理基金	194455	+8896	61190	-627	+133265	+9523
其他	100389	-12627	90384	-13521	+10005	+894

週五收盤價與13週與52週平均線

— LC — 13週 238.16 — 52週 227.03



淨部位佔總OI% 生產 -40.0% 互換 +13.1% 管理 +30.2% 其他 +2.3%

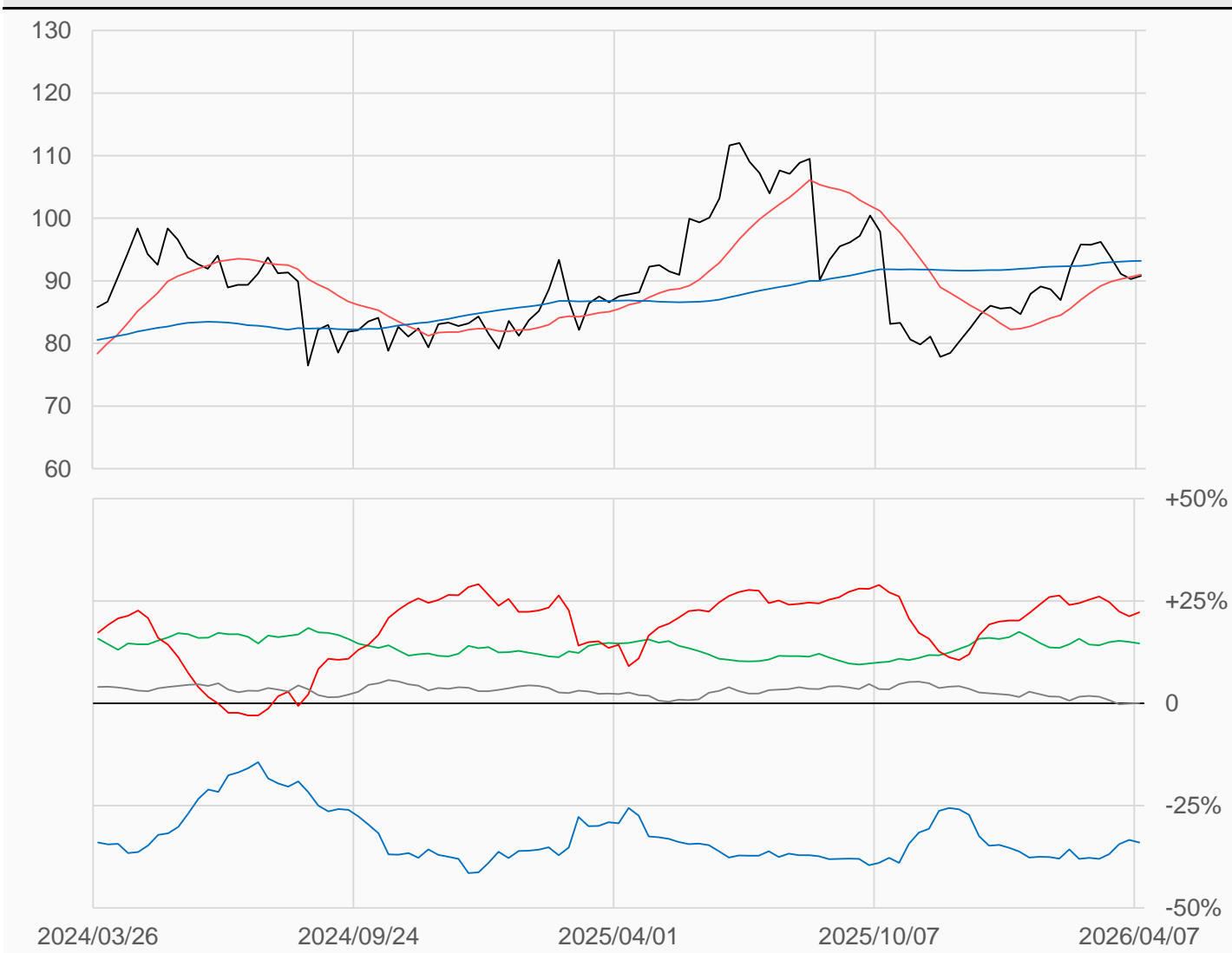
活豬

活豬較前一週上漲0.5點收在90.775點，
管理基金多單增加3223口，空單減少630口，
淨多單較前一週增加3853口至98061口。

數據日期	前期OI	本期OI	增減	增減	週五收盤價	較前週變動
2026/04/07	443113	441518	-1595	-0.36%	90.775	↑ +0.500
分類	多單OI	增減	空單OI	增減	多空淨部位	淨部位變動
生產商	47220	-313	197251	+1800	-150031	-2113
互換交易	83225	-2212	18631	-123	+64594	-2089
管理基金	180191	+3223	82130	-630	+98061	+3853
其他	105493	-2832	105059	-3456	+434	+624

週五收盤價與13週與52週平均線

— LH — 13週 91.023 — 52週 93.196



淨部位佔總OI% 生產 -34.0% 互換 +14.6% 管理 +22.2% 其他 +0.1%

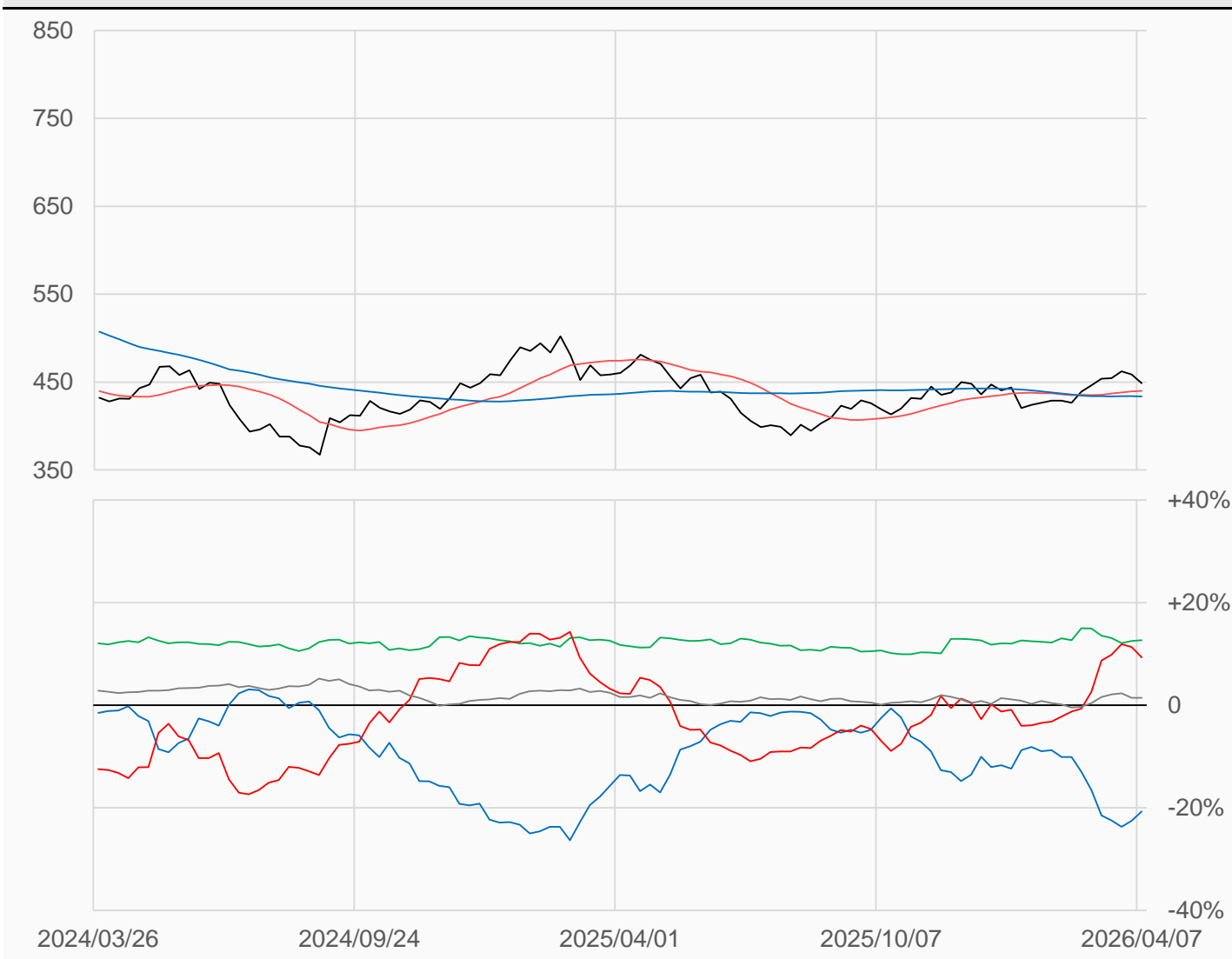
玉米

玉米較前一週下跌9.75點收在448.75點，
 管理基金多單減少27000口，空單增加22342口，
 淨多單較前一週減少49342口至218632口。

數據日期	前期OI	本期OI	增減	增減	週五收盤價	較前週變動
2026/04/07	2367004	2350220	-16784	-0.71%	448.75	↓ -9.75
分類	多單OI	增減	空單OI	增減	多空淨部位	淨部位變動
生產商	515434	-6303	1002438	-52961	-487004	+46658
互換交易	385170	-34	87069	-1613	+298101	+1579
管理基金	709719	-27000	491087	+22342	+218632	-49342
其他	552006	+19639	517950	+19403	+34056	+236

週五收盤價與13週與52週平均線

— ZC — 13週 439.83 — 52週 433.56



淨部位佔總OI% 生產 -20.7% 互換 +12.7% 管理 +9.3% 其他 +1.4%

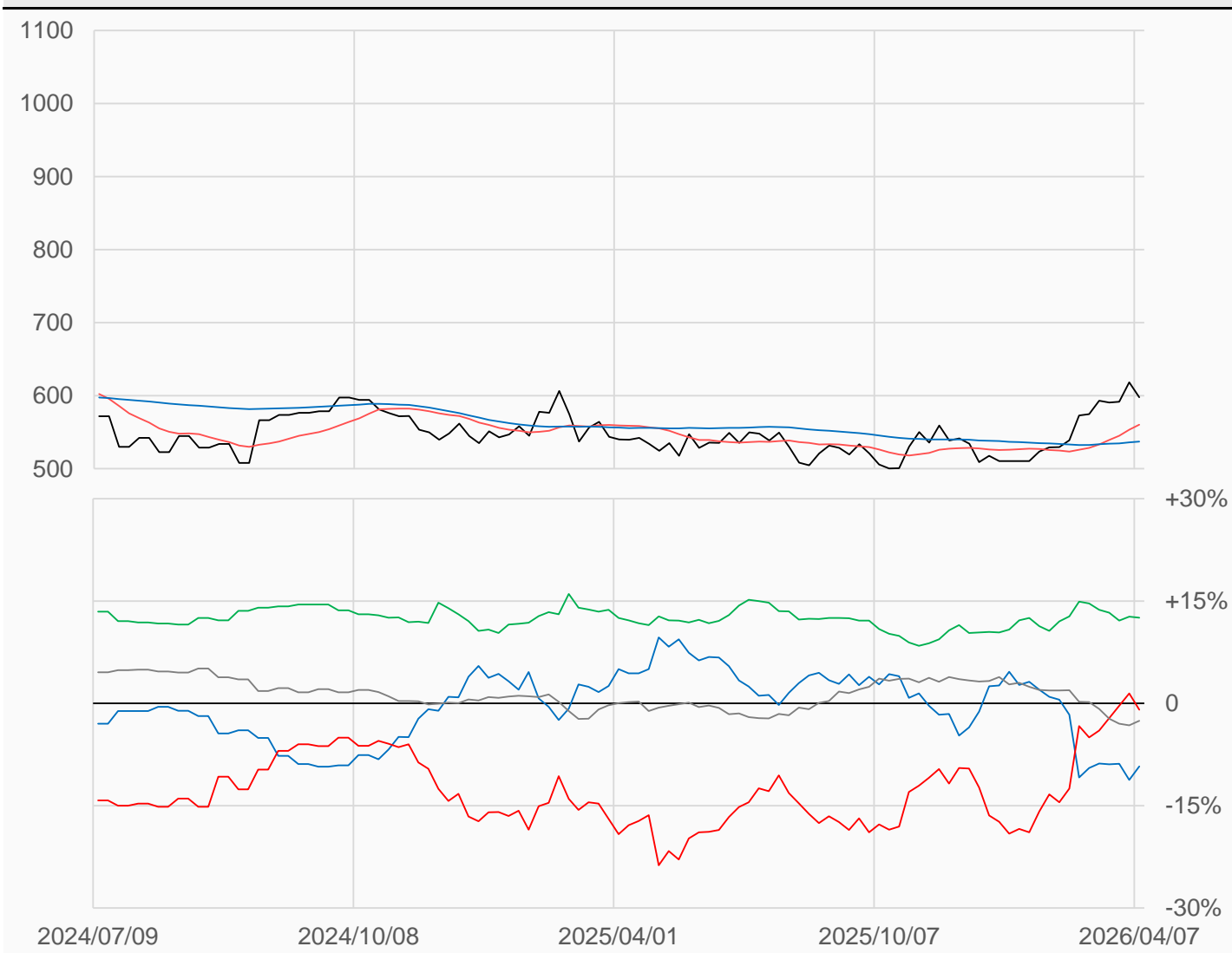
小麥

小麥較前一週下跌20.5點收在597.75點，
 管理基金多單減少6865口，空單增加7409口，
 淨空單較前一週增加14274口至5633口。

數據日期	前期OI	本期OI	增減	增減	週五收盤價	較前週變動
2026/04/07	593425	605755	+12330	+2.08%	597.75	↓ -20.50
分類	多單OI	增減	空單OI	增減	多空淨部位	淨部位變動
生產商	76822	+15847	132936	+5325	-56114	+10522
互換交易	125776	-1959	49751	-2682	+76025	+723
管理基金	243485	-6865	249118	+7409	-5633	-14274
其他	122965	+6172	138437	+2510	-15472	+3662

週五收盤價與13週與52週平均線

— ZW — 13週 560.08 — 52週 537.13



淨部位佔總OI% 生產 -9.3% 互換 +12.6% 管理 -0.9% 其他 -2.6%

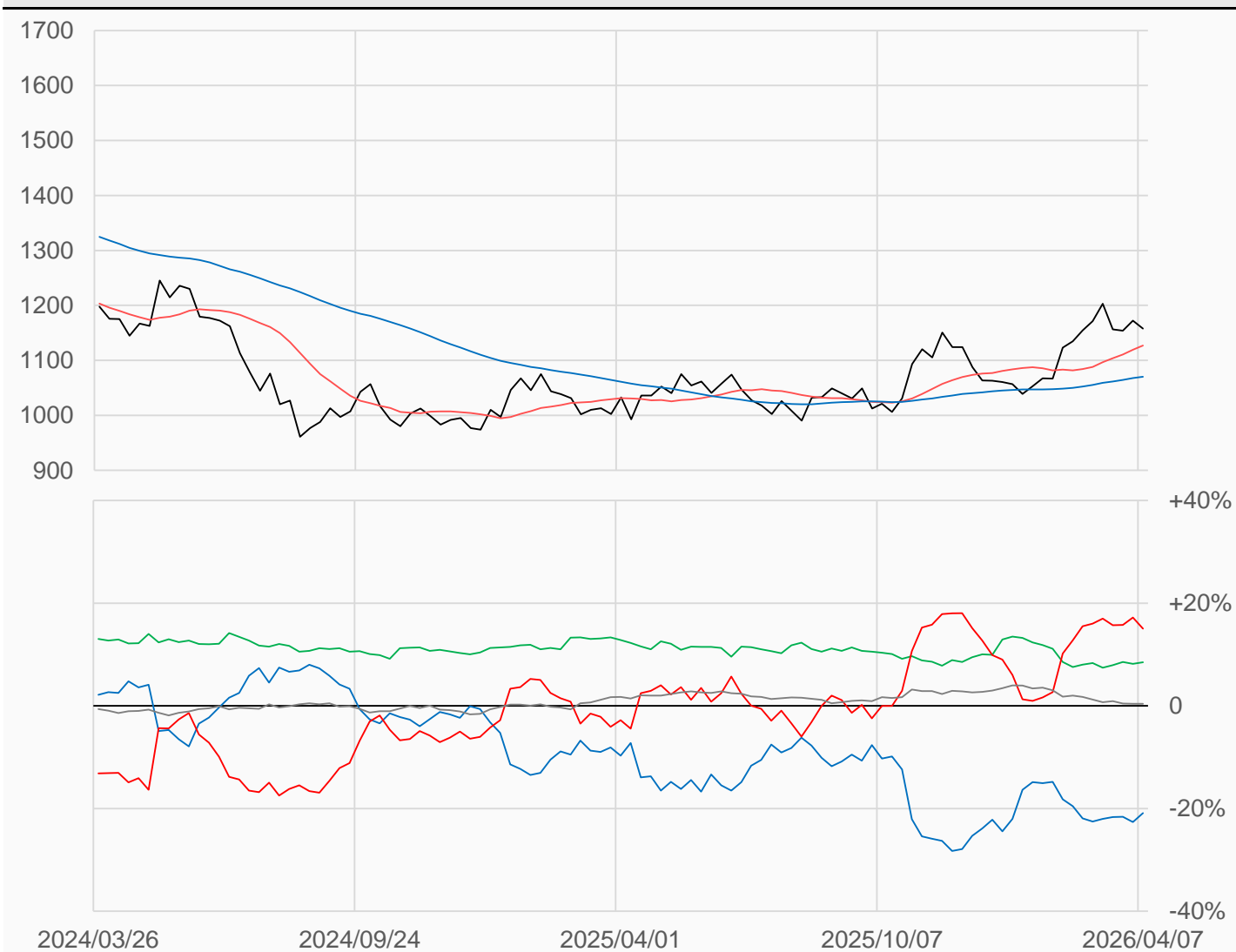
黃豆

黃豆較前一週下跌14.25點收在1158點，
管理基金多單增加93口，空單增加23870口，
淨多單較前一週減少23777口至189630口。

數據日期	前期OI	本期OI	增減	增減	週五收盤價	較前週變動
2026/04/07	1239712	1263287	+23575	+1.90%	1158.00	↓ -14.25
分類	多單OI	增減	空單OI	增減	多空淨部位	淨部位變動
生產商	342033	+13414	605961	-3547	-263928	+16961
互換交易	204236	+3078	97188	-2466	+107048	+5544
管理基金	406999	+93	217369	+23870	+189630	-23777
其他	251487	+6843	246818	+7360	+4669	-517

週五收盤價與13週與52週平均線

— ZS — 13週 1127.3 — 52週 1070.1



淨部位佔總OI% 生產 -20.9% 互換 +8.5% 管理 +15.0% 其他 +0.4%

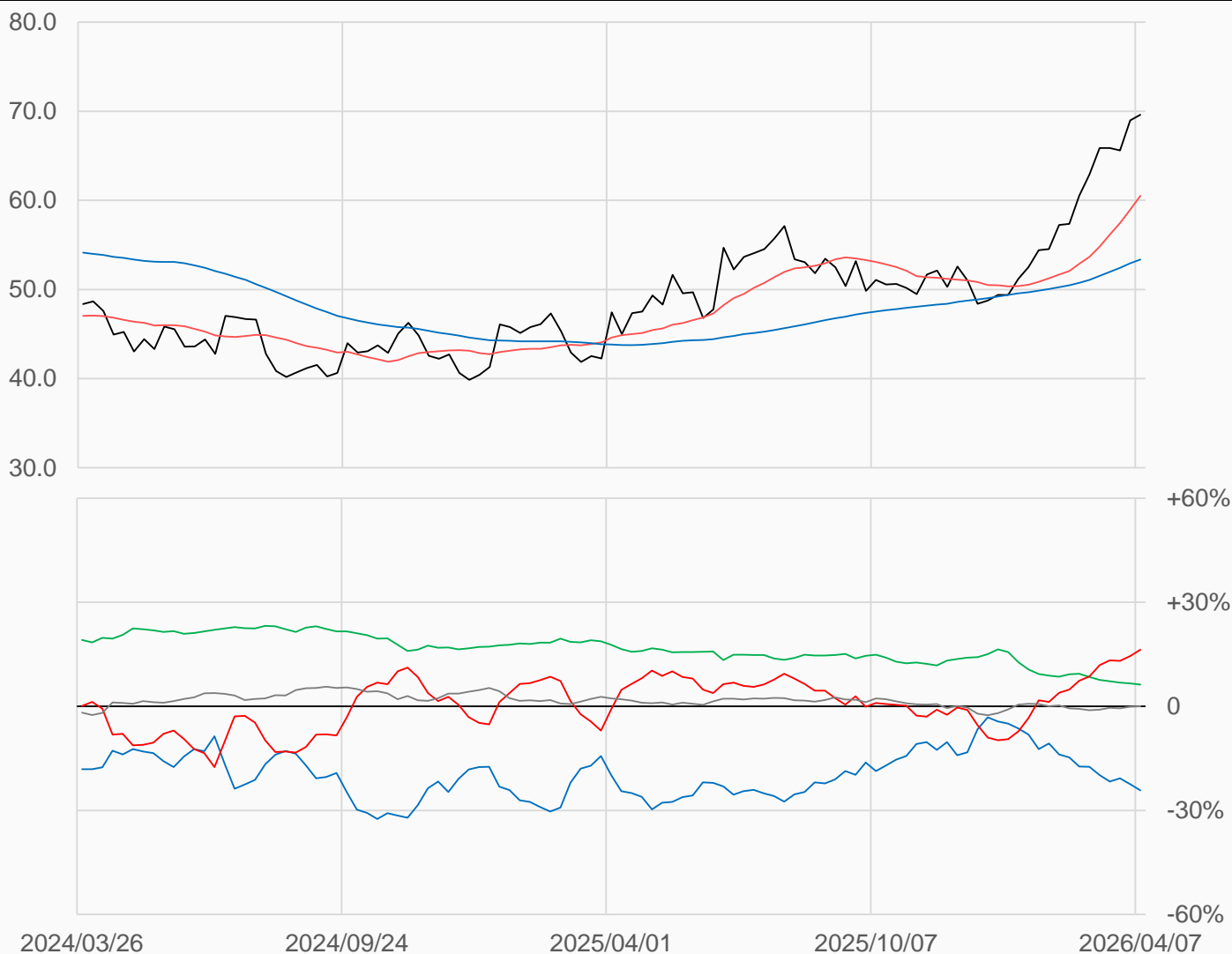
黃豆油

黃豆油較前一週上漲0.64點收在69.61點，
管理基金多單減少1453口，空單減少16326口，
淨多單較前一週增加14873口至150682口。

數據日期	前期OI	本期OI	增減	增減	週五收盤價	較前週變動
2026/04/07	937512	923157	-14355	-1.53%	69.61	↑ +0.64
分類	多單OI	增減	空單OI	增減	多空淨部位	淨部位變動
生產商	244288	-11643	468066	+1895	-223778	-13538
互換交易	120678	-3761	62840	+280	+57838	-4041
管理基金	330061	-1453	179379	-16326	+150682	+14873
其他	182432	+1827	181745	-222	+687	+2049

週五收盤價與13週與52週平均線

— BO — 13週 60.509 — 52週 53.361



淨部位佔總OI% 生產 -24.2% 互換 +6.3% 管理 +16.3% 其他 +0.1%

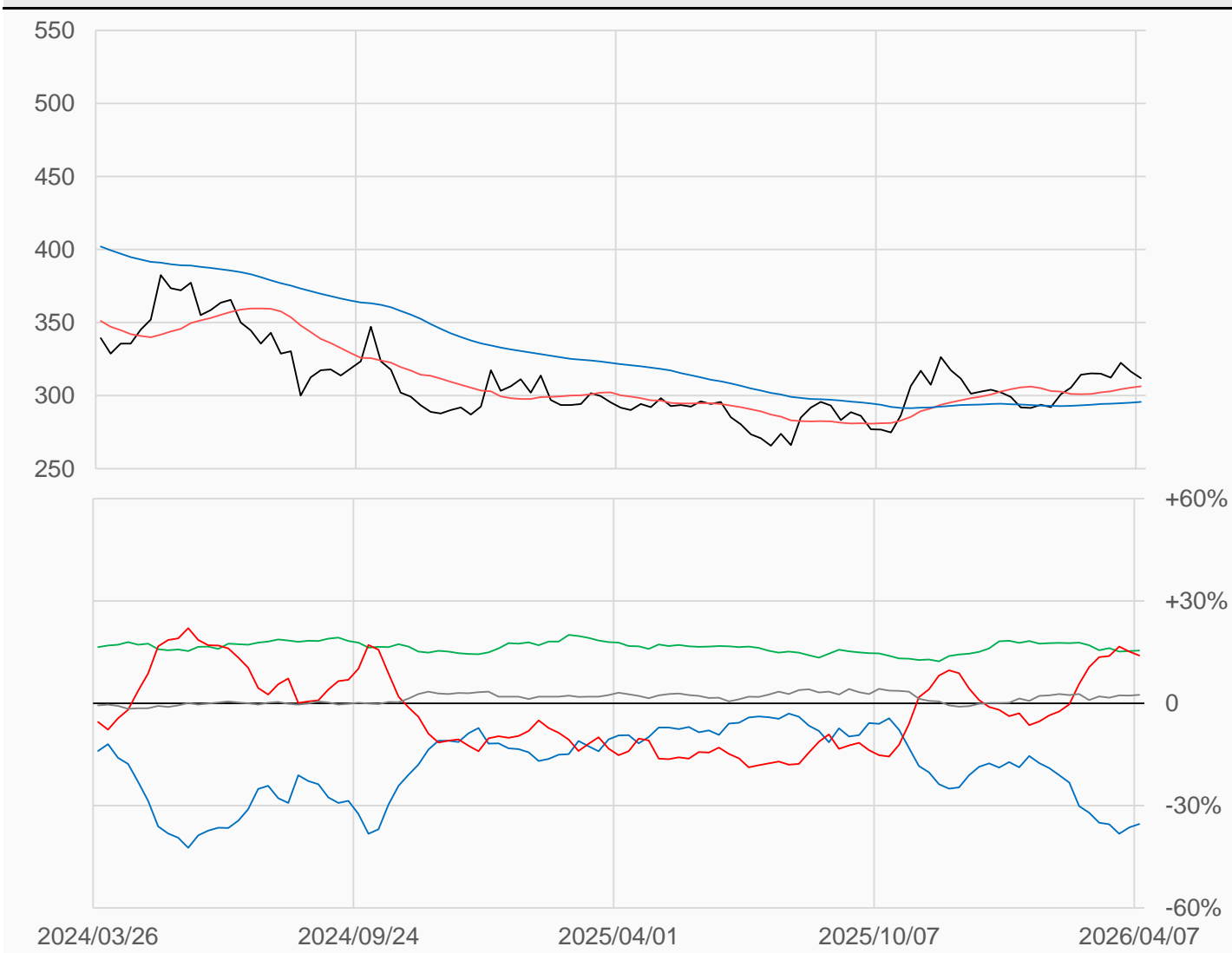
黃豆粉

黃豆粉較前一週下跌4.5點收在311.9點，
 管理基金多單增加1070口，空單增加7463口，
 淨多單較前一週減少6393口至93540口。

數據日期	前期OI	本期OI	增減	增減	週五收盤價	較前週變動
2026/04/07	659166	669143	+9977	+1.51%	311.9	↓ -4.5
分類	多單OI	增減	空單OI	增減	多空淨部位	淨部位變動
生產商	151021	+946	387855	-2200	-236834	+3146
互換交易	132932	+818	29422	-1576	+103510	+2394
管理基金	222610	+1070	129070	+7463	+93540	-6393
其他	108995	+6808	92406	+5026	+16589	+1782

週五收盤價與13週與52週平均線

— SM — 13週 306.42 — 52週 295.63



淨部位佔總OI% 生產 -35.4% 互換 +15.5% 管理 +14.0% 其他 +2.5%

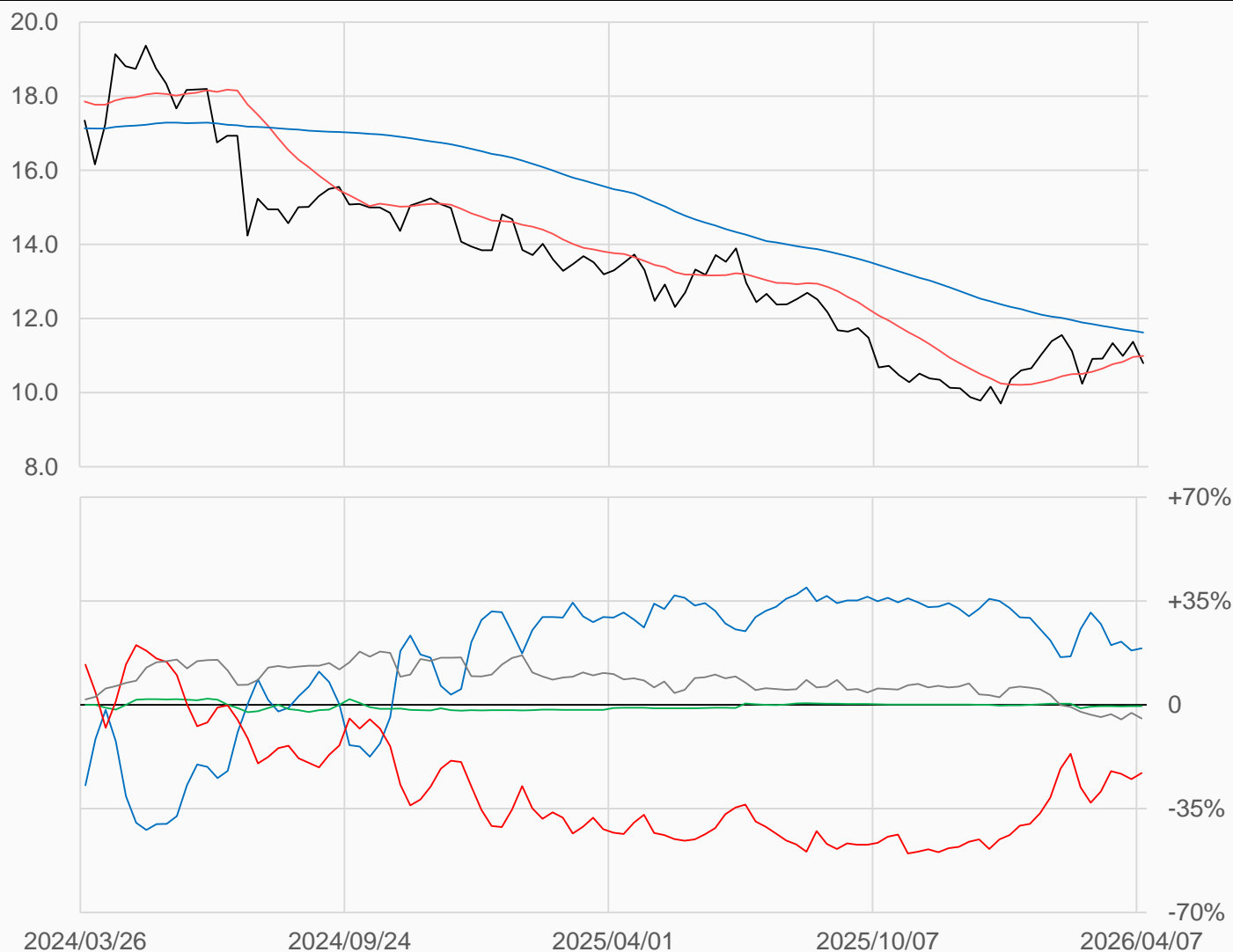
粗米

粗米較前一週下跌0.58點收在10.795點，
 管理基金多單增加103口，空單減少138口，
 淨空單較前一週減少241口至2931口。

數據日期	前期OI	本期OI	增減	增減	週五收盤價	較前週變動
2026/04/07	12640	12730	+90	+0.71%	10.795	↓ -0.580
分類	多單OI	增減	空單OI	增減	多空淨部位	淨部位變動
生產商	5901	+84	3475	-27	+2426	+111
互換交易	60	0	114	+4	-54	-4
管理基金	1280	+103	4211	-138	-2931	+241
其他	2856	-117	3441	+127	-585	-244

週五收盤價與13週與52週平均線

— RR — 13週 10.993 — 52週 11.622



淨部位佔總OI% 生產 +19.1% 互換 -0.4% 管理 -23.0% 其他 -4.6%

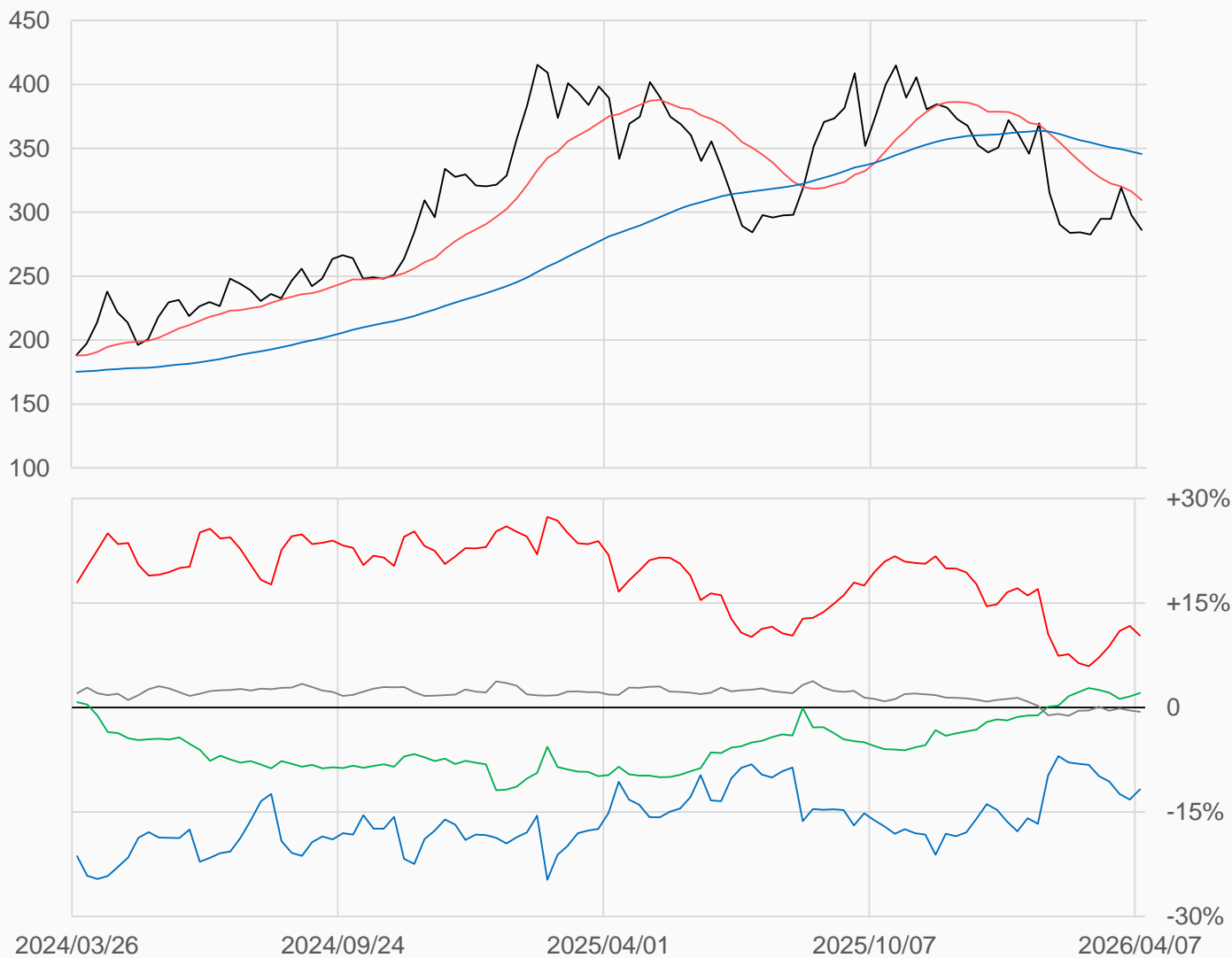
咖啡

咖啡較前一週下跌11.6點收在286.25點，
管理基金多單減少1097口，空單增加1727口，
淨多單較前一週減少2824口至22658口。

數據日期	前期OI	本期OI	增減	增減	週五收盤價	較前週變動
2026/04/07	217567	219400	+1833	+0.84%	286.25	↓ -11.60
分類	多單OI	增減	空單OI	增減	多空淨部位	淨部位變動
生產商	46741	+337	72524	-2602	-25783	+2939
互換交易	33160	+1401	28620	+281	+4540	+1120
管理基金	74621	-1097	51963	+1727	+22658	-2824
其他	55355	+1264	56711	+1693	-1356	-429

週五收盤價與13週與52週平均線

— KC — 13週 309.6 — 52週 345.46



淨部位佔總OI% 生產 -11.8% 互換 +2.1% 管理 +10.3% 其他 -0.6%

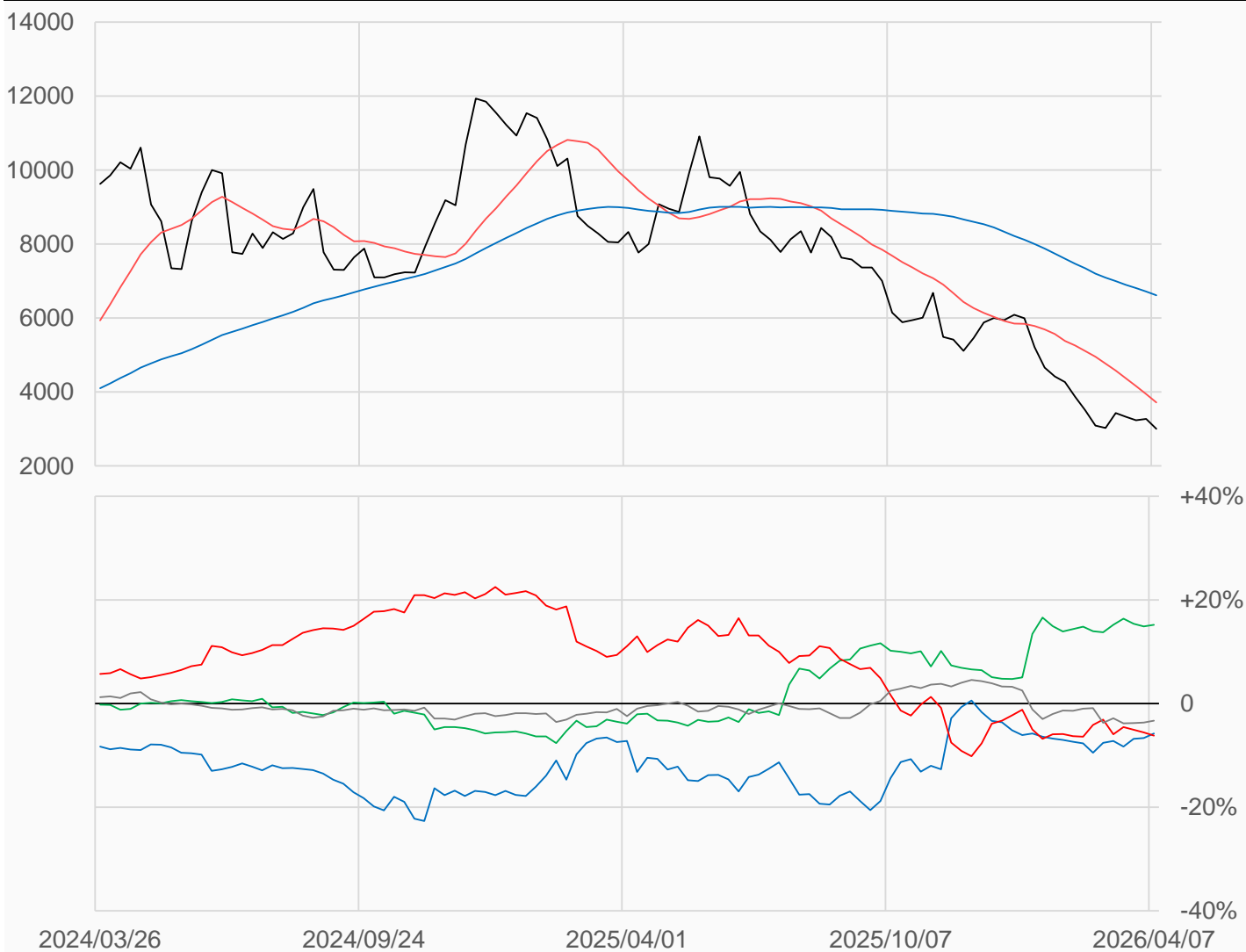
可可

可可較前一週下跌270點收在3001點，
管理基金多單減少2194口，空單減少294口，
淨空單較前一週增加1900口至16368口。

數據日期	前期OI	本期OI	增減	增減	週五收盤價	較前週變動
2026/04/07	259317	263756	+4439	+1.71%	3001	↓ -270
分類	多單OI	增減	空單OI	增減	多空淨部位	淨部位變動
生產商	56889	+2038	72126	-13	-15237	+2051
互換交易	61992	+2338	21861	+797	+40131	+1541
管理基金	72693	-2194	89061	-294	-16368	-1900
其他	60800	+3131	69478	+2317	-8678	+814

週五收盤價與13週與52週平均線

— CC — 13週 3714.4 — 52週 6610.5



淨部位佔總OI% 生產 -5.8% 互換 +15.2% 管理 -6.2% 其他 -3.3%

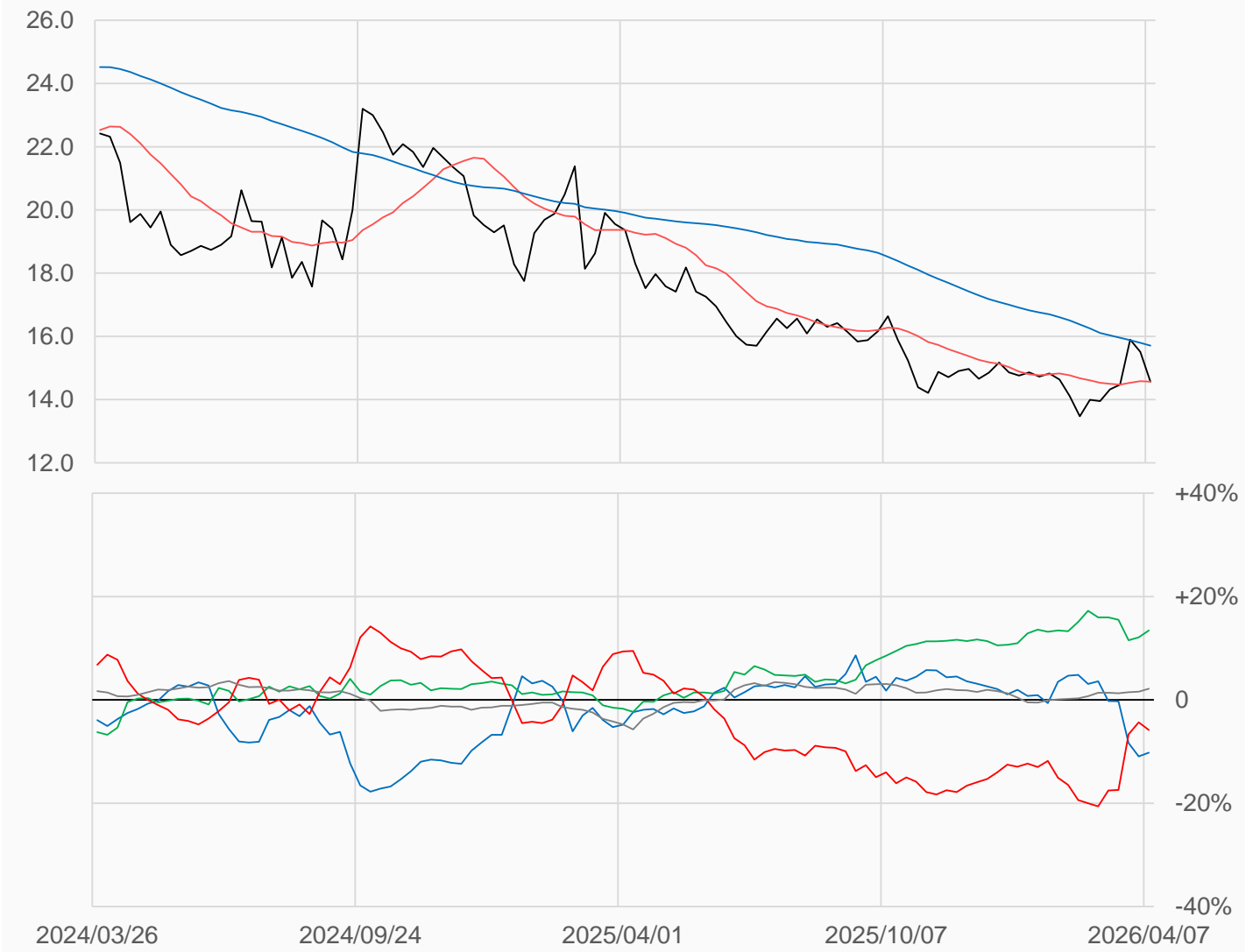
11號糖

11號糖較前一週下跌0.94點收在14.57點，
 管理基金多單減少16653口，空單減少921口，
 淨空單較前一週增加15732口至65296口。

數據日期	前期OI	本期OI	增減	增減	週五收盤價	較前週變動
2026/04/07	1133934	1120593	-13341	-1.18%	14.57	↓ -0.94
分類	多單OI	增減	空單OI	增減	多空淨部位	淨部位變動
生產商	264936	-1413	379734	-10633	-114798	+9220
互換交易	282817	+4602	132147	-8651	+150670	+13253
管理基金	254898	-16653	320194	-921	-65296	-15732
其他	225768	+10450	201833	+4299	+23935	+6151

週五收盤價與13週與52週平均線

— SB — 13週 14.565 — 52週 15.708



淨部位佔總OI% 生產 -10.2% 互換 +13.4% 管理 -5.8% 其他 +2.1%

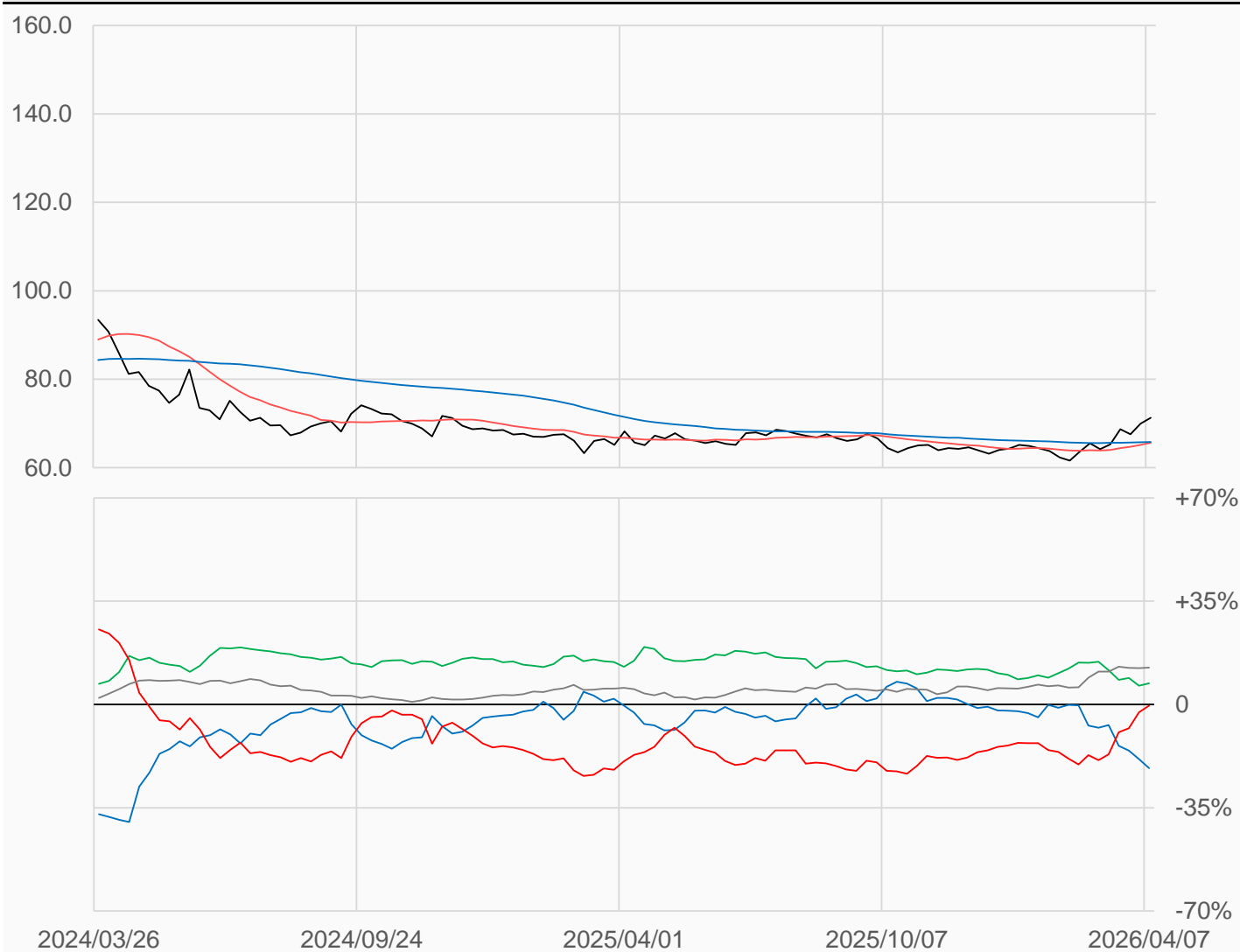
棉花

棉花較前一週上漲1.29點收在71.27點，
管理基金多單增加2202口，空單減少8004口，
淨空單較前一週減少10206口至2020口。

數據日期	前期OI	本期OI	增減	增減	週五收盤價	較前週變動
2026/04/07	455684	467100	+11416	+2.51%	71.27	↑ +1.29
分類	多單OI	增減	空單OI	增減	多空淨部位	淨部位變動
生產商	91376	+2420	192172	+18744	-100796	-16324
互換交易	83151	-958	49456	-5693	+33695	+4735
管理基金	109277	+2202	111297	-8004	-2020	+10206
其他	160682	+7539	102155	+5276	+58527	+2263

週五收盤價與13週與52週平均線

— CT — 13週 65.616 — 52週 65.819



淨部位佔總OI% 生產 -21.6% 互換 +7.2% 管理 -0.4% 其他 +12.5%