



SGX

TSR20橡膠日報

2026年4月10日 永豐期貨顧問事業部編制

# TSR20橡膠期貨收盤行情表

月份	結算	變動	變動%	交易量	OI	OI增減	跨月	價差	變動
05	205.7	-0.8	▼ 0.39%	810	7225	-353	05/06	-0.4	+0.0
06	205.3	-0.8	▼ 0.39%	3481	17167	-577	06/07	+0.1	+0.1
07	205.4	-0.7	▼ 0.34%	6112	15238	-445	07/08	0	+0.2
08	205.4	-0.5	▼ 0.24%	3501	8486	-503	08/09	0	+0.1
09	205.4	-0.4	▼ 0.19%	1791	8235	-39	09/10	0	-0.1
10	205.4	-0.5	▼ 0.24%	1318	4407	+785	10/11	-0.1	0
11	205.3	-0.5	▼ 0.24%	740	3753	+307	11/12	+0.3	0
12	205.6	-0.5	▼ 0.24%	1039	1328	-25	12/01	+0.2	0
01	205.8	-0.5	▼ 0.24%	2	496	0	01/02	+0.1	0
02	205.9	-0.5	▼ 0.24%	2	140	0	02/03	+0.2	0
03	206.1	-0.5	▼ 0.24%	0	100	0	03/04	+0.3	0
04	206.4	-0.5	▼ 0.24%	0	0	0	跨月價差 = 遠月 - 近月		

# 橡膠期貨最熱絡月份(第3個月)日K連續圖

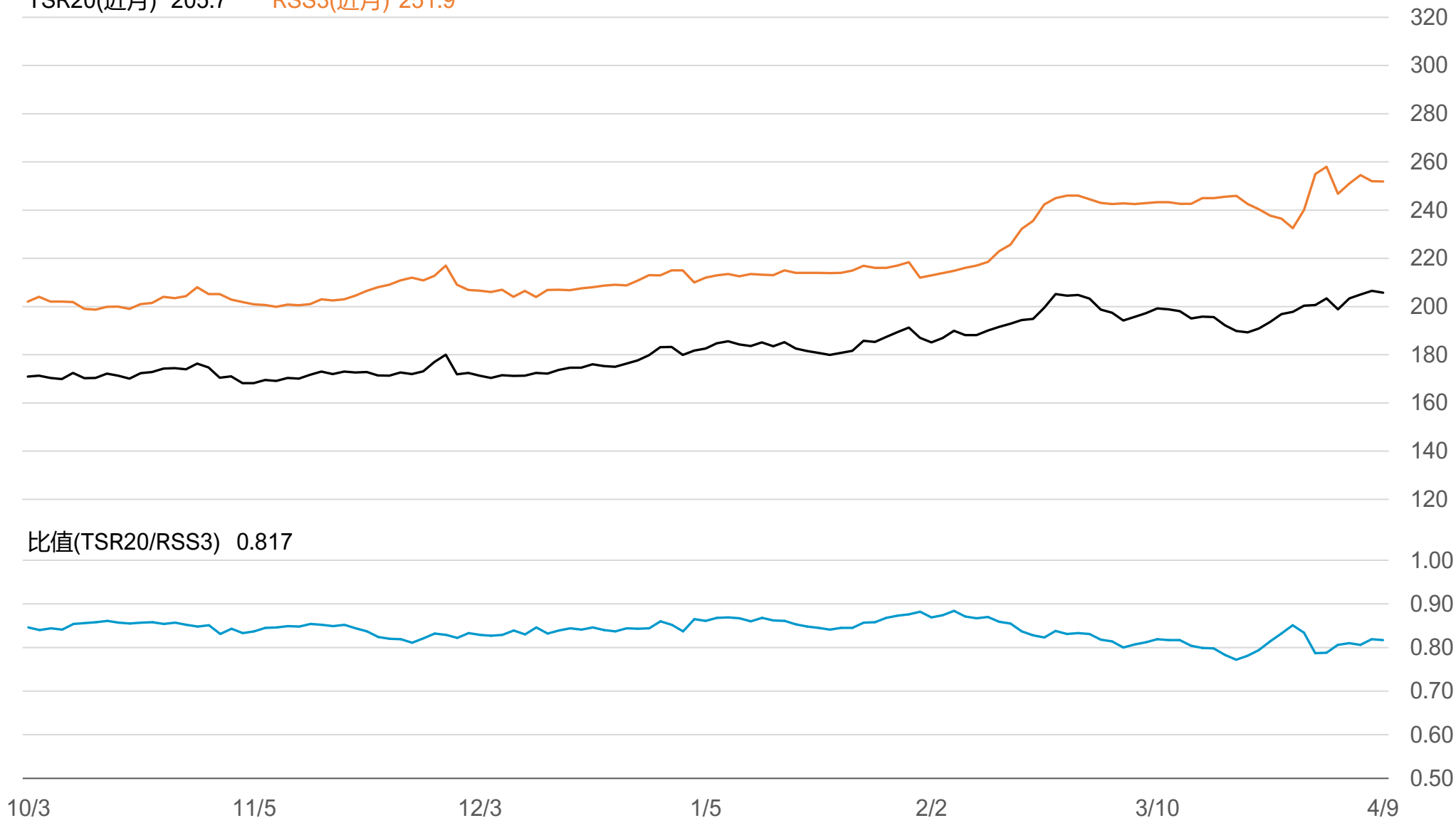


# 橡膠期貨近3個月價格走勢圖



# SGX TSR20/RSS3比值走勢圖

TSR20(近月) 205.7    RSS3(近月) 251.9



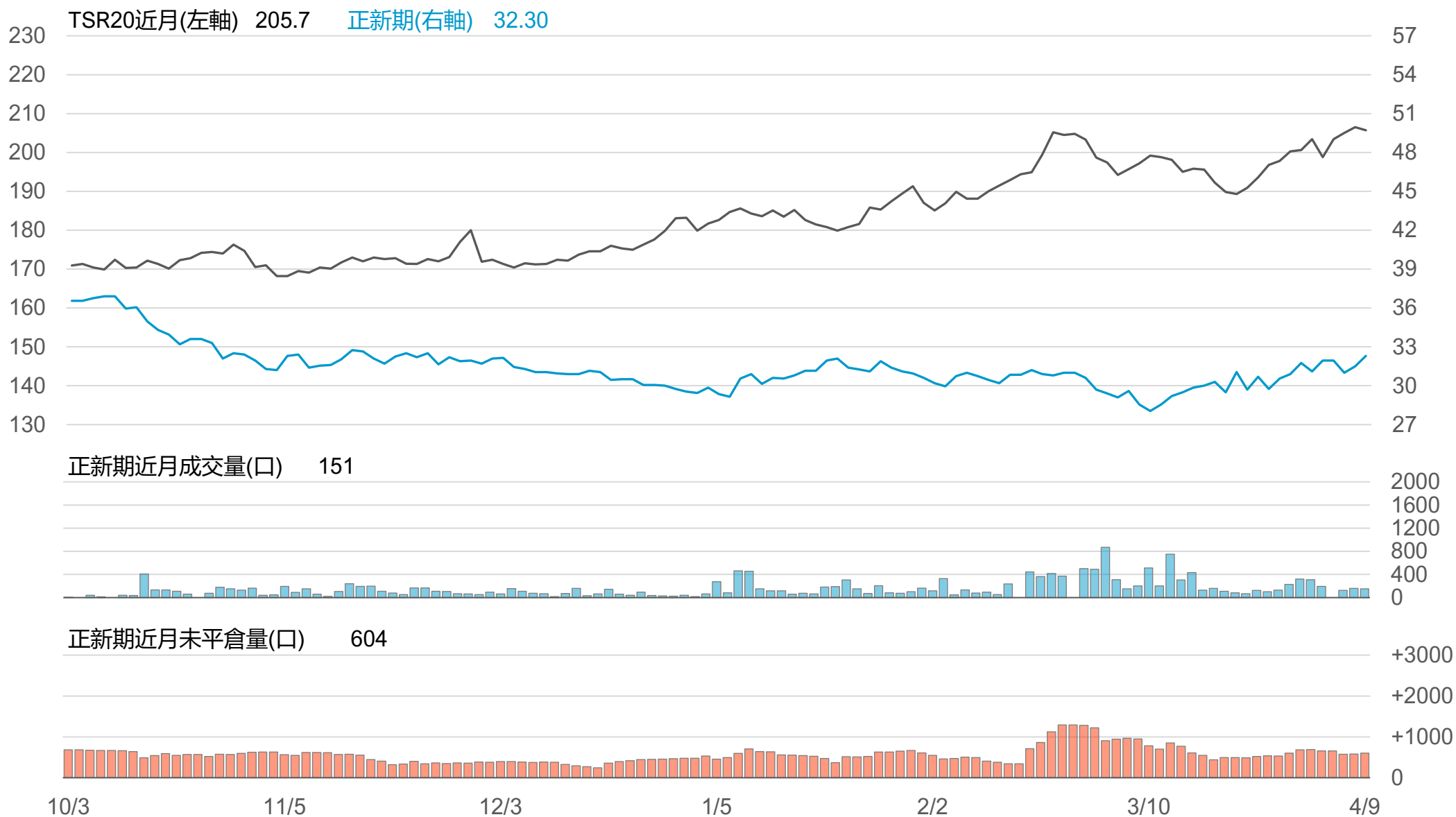
# 橡膠個股期收盤行情 - 正新(2105)

代碼	月份	收盤	變動	變動%	成交量(口)	OI(口)	增減(口)
FK	04	32.3	+1.00 ▲	3.17%	151	604	+22
FK	05	32.6	+0.95 ▲	3.00%	19	78	+8

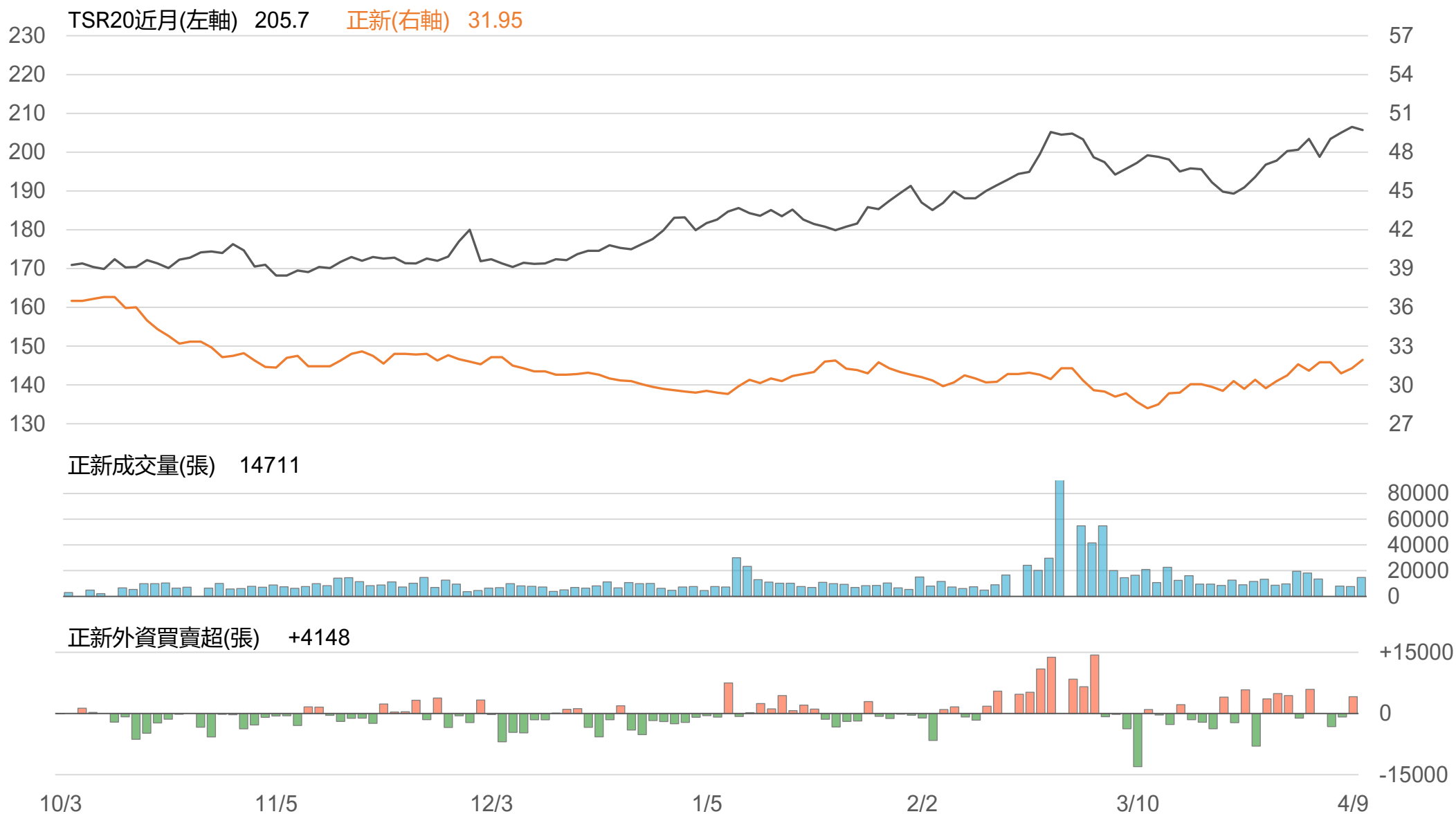
## 橡膠類股收盤行情

代號	公司	收盤	變動	變動%	成交量(張)	外資買賣超	
						連續(日)	累計(張)
2105	正新	31.95	+0.65 ▲	2.08%	14711	連1買	+4148
2101	南港	36.6	+0.20 ▲	0.55%	1331	連2買	+518
2102	泰豐	20	-0.05 ▼	0.25%	359	連3賣	-414
2106	建大	18.35	0 -	0	474	連1買	+94
2109	華豐	14.7	0 -	0	67	連1賣	-17

# TSR20 / 正新期(FK)



# TSR20 / 正新(2105)



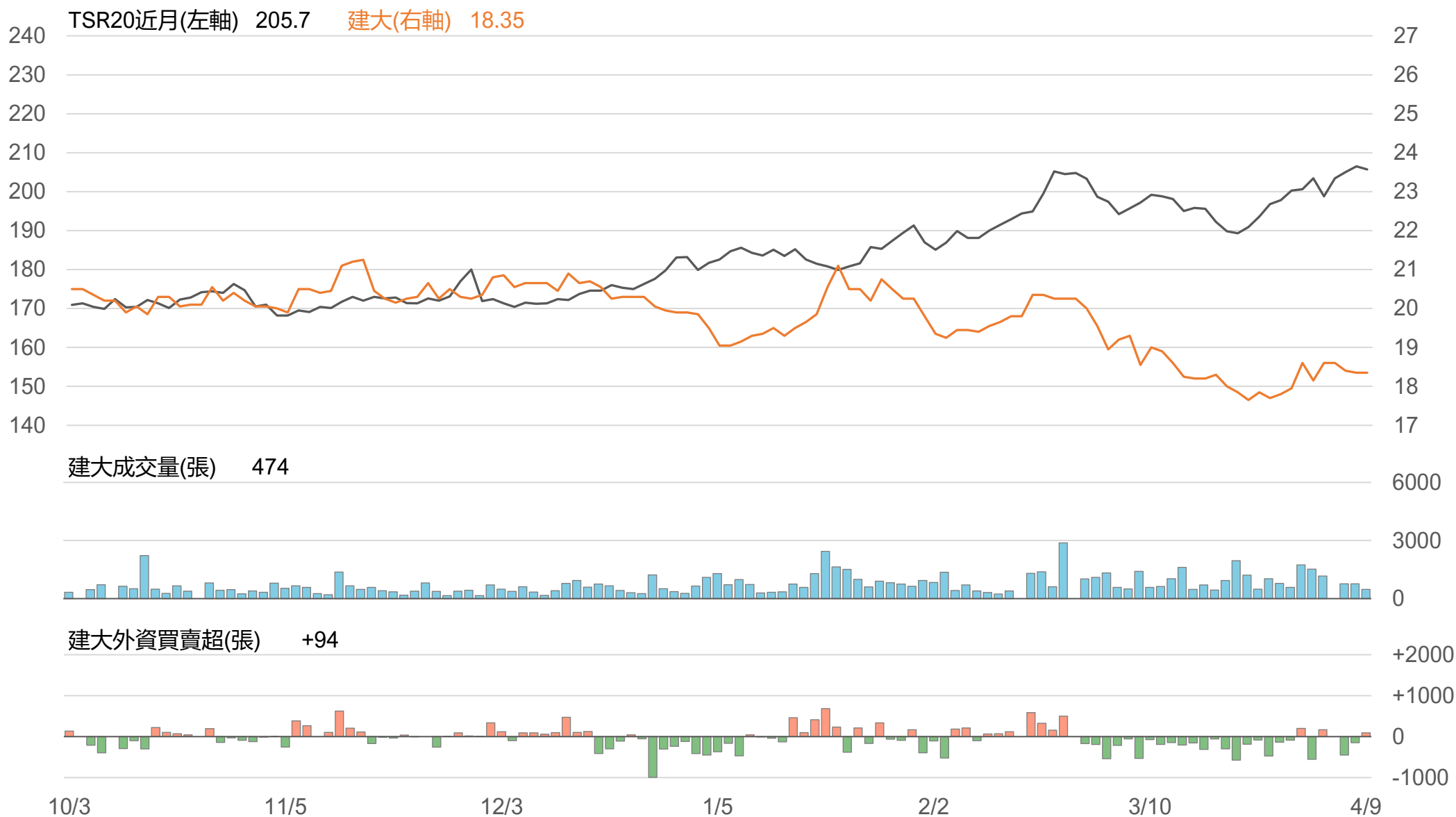
# TSR20 / 南港(2101)



# TSR20 / 泰豐(2102)



# TSR20 / 建大(2106)



# TSR20 / 華豐(2109)



# 敬語

---

本研究報告純屬研究性質僅供參考，不保證其完整性及精確性，報告內容具時效性，邇後若有變更，本公司將不做預告或主動更新。交易人應審慎考量本身之需求及交易可能衍生之風險，並就交易結果自行負責，本公司恕不負任何法律責任，亦不作任何保證。未經本公司授權，禁止以任何形式複製、轉載或節錄。

永豐期貨股份有限公司 | 台北市重慶南路一段2號8樓 | 02-2381-1799 | 114年金管期總字第010號 | 顧問事業部