

台指期盤後快訊

永豐期貨顧問事業部編製



收盤行情表

2026年4月9日 星期四

合約	收盤	漲跌	漲跌幅	成交量	OI	OI增減
加權指數	34861.16	+99.78	+0.29%	8670.16	億元	
台指04	34924	-92	-0.26%	110677	72691	-1817
台指05	35059	-72	-0.20%	2716	2672	+583
小台04	34924	-92	-0.26%	263372	27948	-1083
小台05	35059	-72	-0.20%	12267	4119	-27
微台04	34924	-92	-0.26%	318820	52060	-1413
微台05	35059	-72	-0.20%	24092	10381	+480
電子04	2189.3	-6.95	-0.32%	433	524	-31
金融04	2485.6	-17.40	-0.70%	247	373	-2
非金04	13805	+5.00	+0.04%	68	112	-17

今日無台選結算

創高後的無聊盤 其實是最強的訊號

指數週四上漲99.78點，收在34861.16點，成交量8670.16億元。台指期下跌92點至34924點，正價差為62.84點。籌碼面部分，三大法人買超394.37億元；而在台指期淨部位方面，三大法人淨多單增加56口至1952口，其中外資淨空單增加921口至-33399口；十大交易人中的特定法人全月份台指期淨多單增加824口至3119口。

今日台股呈現典型「高檔震盪整理」格局，在前一日創高後量能明顯收斂，盤面進入觀望氣氛濃厚的「死人盤」，指數波動有限但個股表現分歧，顯示短線資金轉為保守並等待新的催化劑出現，然而從結構來看，多方格局並未被破壞，反而是健康的技術性消化賣壓，尤其在前波急漲後沒有出現明顯長黑或恐慌性出場，代表市場籌碼穩定度仍高；回顧昨日創紀錄的走勢，本質上是外資回補、AI族群續強與權值股共振的結果，而今日即便整理，加權指數仍能守穩關鍵均線之上，代表支撐力道扎實，這種「漲多不跌」本身就是強勢訊號，代表主力仍在場內而非出場觀望；從技術面觀察，目前指數已脫離前波整理區並站穩中期均線，若後續拉回不破前低，幾乎可以確認此波為有效落底結構，目前台股屬於偏多格局下的整理期，而非轉弱訊號，只要國際市場沒有出現系統性風險，後續仍有機會延續多頭趨勢甚至再創新高。

選擇權未平倉量部分，04月F2大量區買權OI落在36500點，賣權最大OI落在34000點；月買權最大OI落在35000點，月賣權最大OI落在26500點。全月份未平倉量put/call ratio值由1.24下降至1.09。VIX指數下降1.18至29.35。外資台指期買權淨金額1.07億元；賣權淨金額-0.55億元。整體選擇權籌碼面中性。（永豐期貨研調）

三大法人籌碼變化 單位：口 / 億元

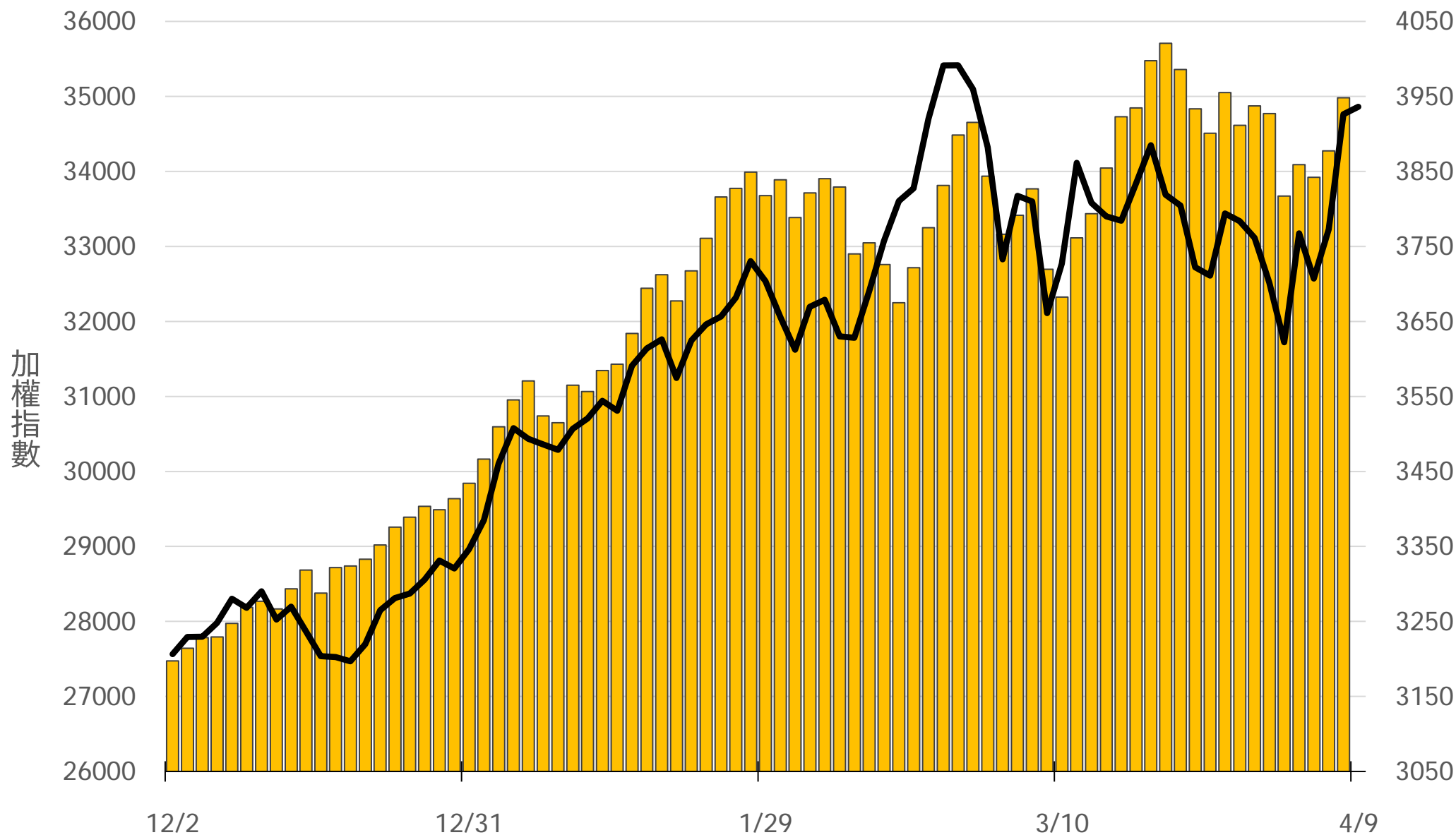
	現貨 (金額)	台指 (口數)	Call (口數)	Put (口數)	Call (金額)	Put (金額)
外資	+317.80	-33399 (-921)	-954 (+434)	2165 (+347)	1.07 (+0.17)	-0.55 (0)
投信	+14.61	39954 (-330)	-487 (0)	221 (0)	-0.50 (+0.02)	0.01 (0)
自營	+61.96	-4603 (+1307)	9237 (-1672)	8326 (+1889)	2.33 (-0.54)	1.89 (+0.01)
合計	+394.37	1952 (+56)	7796 (-1238)	10712 (+2236)	2.90 (-0.35)	1.35 (+0.01)

十大交易人期權淨部位(口)

	十大(特定人)		十大(非特定人)		全市場OI
	近月	其他月	近月	其他月	
台指	4102 (+1567)	-983 (-743)	-265 (-2137)	0 (0)	87535 (-1629)
買權	-1305 (+276)	1794 (+1331)	3675 (-206)	-8440 (-8645)	94005 (+34237)
賣權	-6154 (+218)	345 (-932)	3839 (+626)	-4792 (-344)	102641 (+28747)

上市融資餘額(億元) 圖表僅更新至前一日數據

3948.2



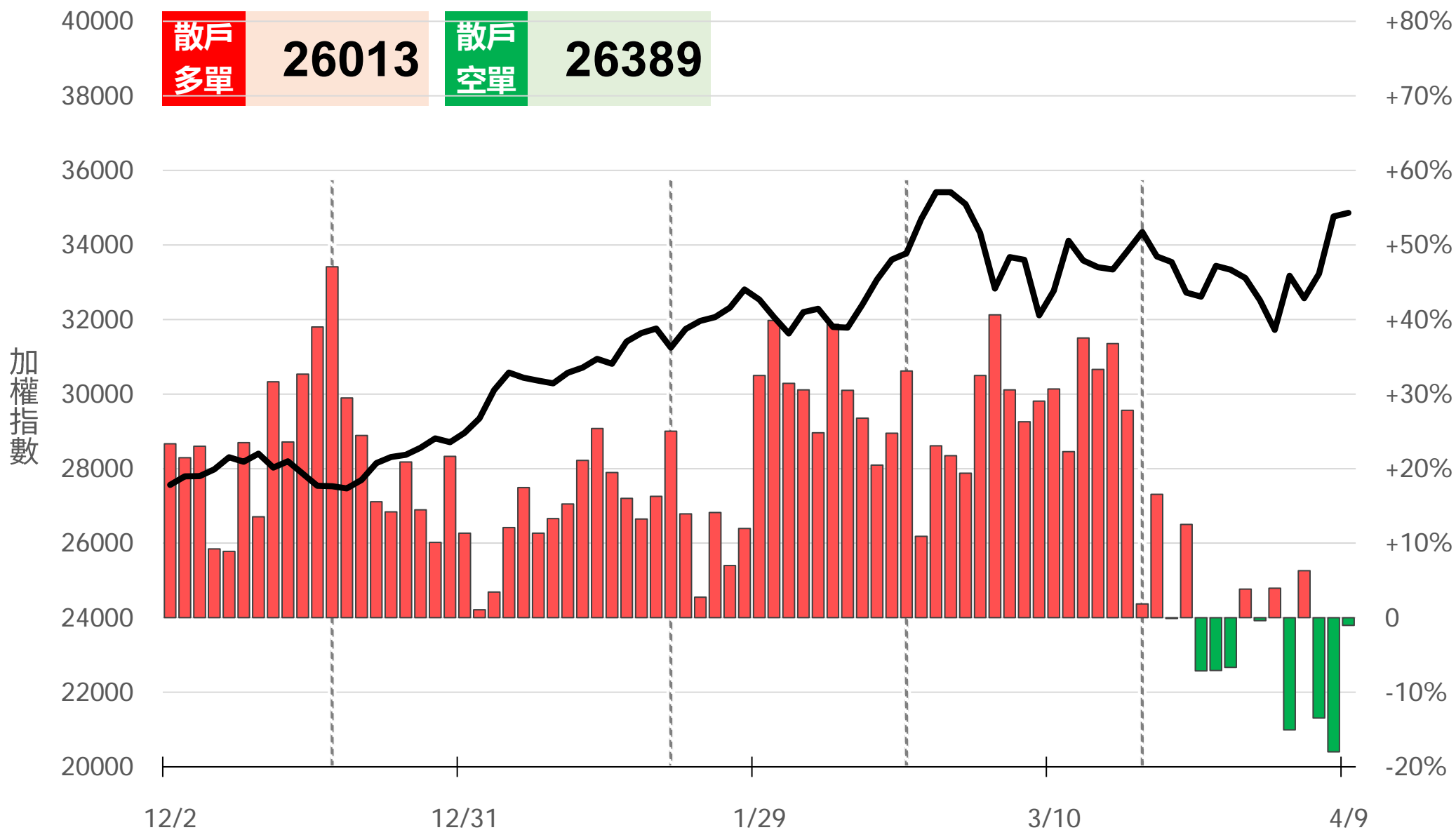
小台散戶多空比

散戶多單=全市場OI-三大法人多單(虛線為結算日)

散戶空單=全市場OI-三大法人空單

散戶多空比=(散戶多單-散戶空單)/全市場OI x 100%

-1.03%



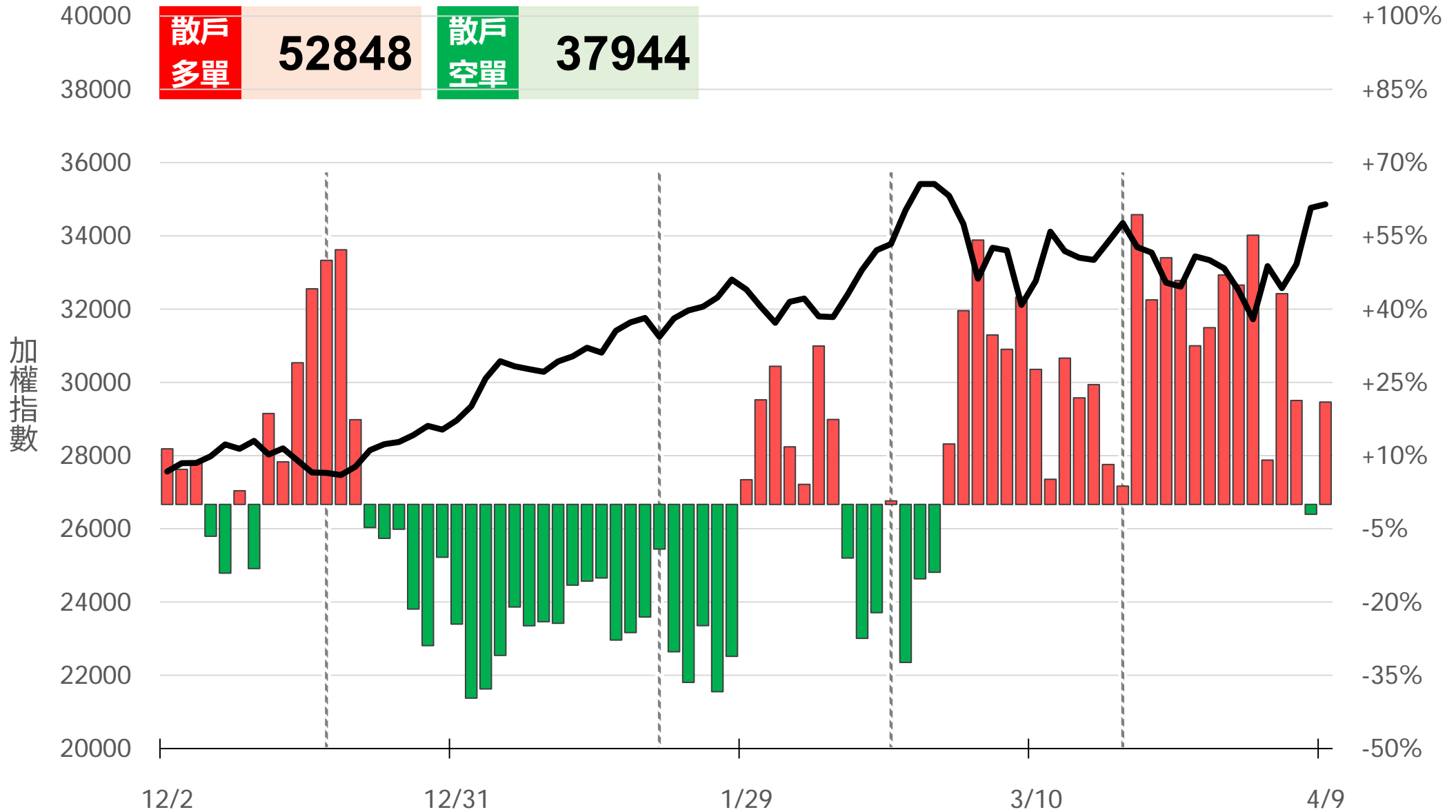
微台散戶多空比

散戶多單=全市場OI-三大法人多單(虛線為結算日)

散戶空單=全市場OI-三大法人空單

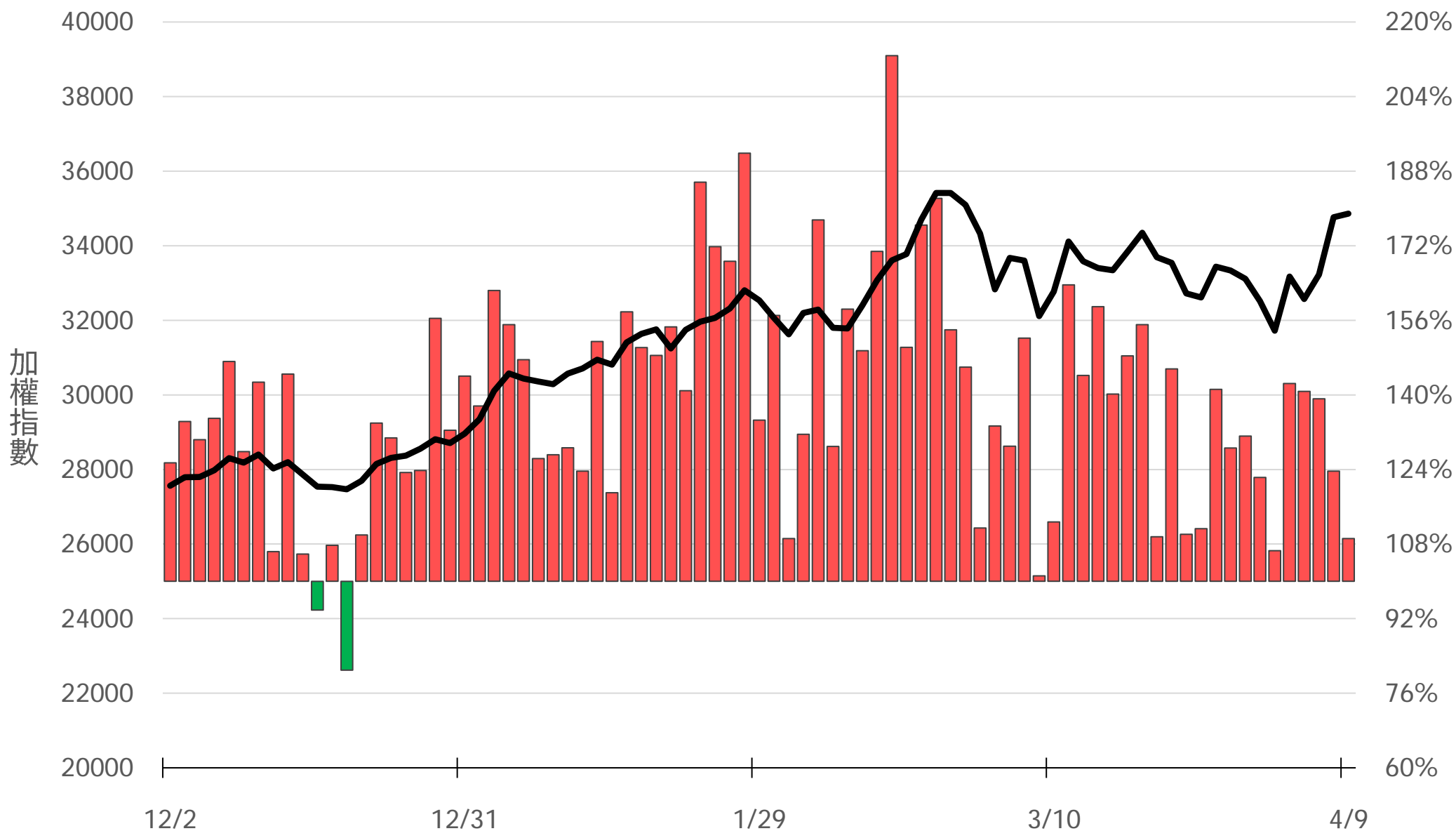
散戶多空比=(散戶多單-散戶空單)/全市場OI x 100%

+20.95%



Put/Call Ratio

109.19%



04月F2大量區

買權 36500
(11005口)

賣權 34000
(2032口)

(+813) 1247	35400	59 (+56)
330	35350	0
(+734) 1101	35300	133 (+70)
272	35250	0
(+561) 999	35200	141 (+76)
315	35150	29
(+1104) 1283	35100	107 (-1)
269	35050	42
(+779) 1311	35000	314 (+160)
223	34950	66
(+265) 620	34900	384 (+229)
288	34850	156
(+465) 612	34800	585 (+301)
254	34750	121
(+368) 602	34700	618 (+392)
88	34650	94
(+36) 179	34600	621 (+486)
24	34550	133
(+31) 215	34500	1048 (+624)
31	34450	153
(-63) 240	34400	622 (+406)

Put

Call

04月大量區

買權 35000
(2219口)

賣權 26500
(4304口)

(+26) 1172		35400		68	(+12)
9		35350		0	
(+64) 736		35300		131	(+24)
23		35250		0	
(+13) 1007		35200		74	(+10)
23		35150		0	
(+40) 994		35100		114	(+28)
6		35050		0	
(+44) 2219		35000		239	(+98)
16		34950		5	
(+21) 583		34900		105	(+12)
48		34850		35	
(+39) 551		34800		287	(+75)
74		34750		14	
(-28) 180		34700		154	(+39)
5		34650		53	
(-2) 259		34600		170	(+60)
0		34550		10	
(-26) 1042		34500		789	(-320)
0		34450		0	
(-5) 770		34400		554	(+21)

Put

Call

04月F3大量區

買權 33400
(87口)

賣權 29300
(171口)

(+20) 22	35400	Put	0	-
0	35350		0	
(-6) 17	35300		21	(+21)
20	35250		0	
(+41) 42	35200		20	(+20)
40	35150		0	
(+17) 21	35100		52	-
0	35050		0	
(+26) 35	35000		28	(+20)
0	34950		0	
- 2	34900	5	(+5)	
21	34850	20		
(+2) 2	34800	2	(-10)	
20	34750	0		
(+2) 3	34700	2	(+2)	
20	34650	0		
- 1	34600	0	-	
0	34550	0		
- 33	34500	11	(-53)	
0	34450	0		
- 0	34400	10	(+7)	

Call

04月W4大量區

買權 34700
(34口)

賣權 30000
(168口)

- 2	35500	Put	0	-
0	35450		0	
(+10) 33	35400		1	(+1)
0	35350		0	
- 1	35300		0	-
0	35250		0	
(-2) 2	35200		2	(-50)
0	35150		0	
(+14) 23	35100		0	(-8)
0	35050		0	
(+26) 28	35000	15	(+15)	
1	34950	0		
(+32) 32	34900	33	(+21)	
0	34850	0		
(+14) 15	34800	13	(+13)	
0	34750	0		
(+33) 34	34700	32	(+32)	
0	34650	0		
(-1) 32	34600	42	(-22)	
0	34550	0		
(+3) 16	34500	16	(+13)	

Call

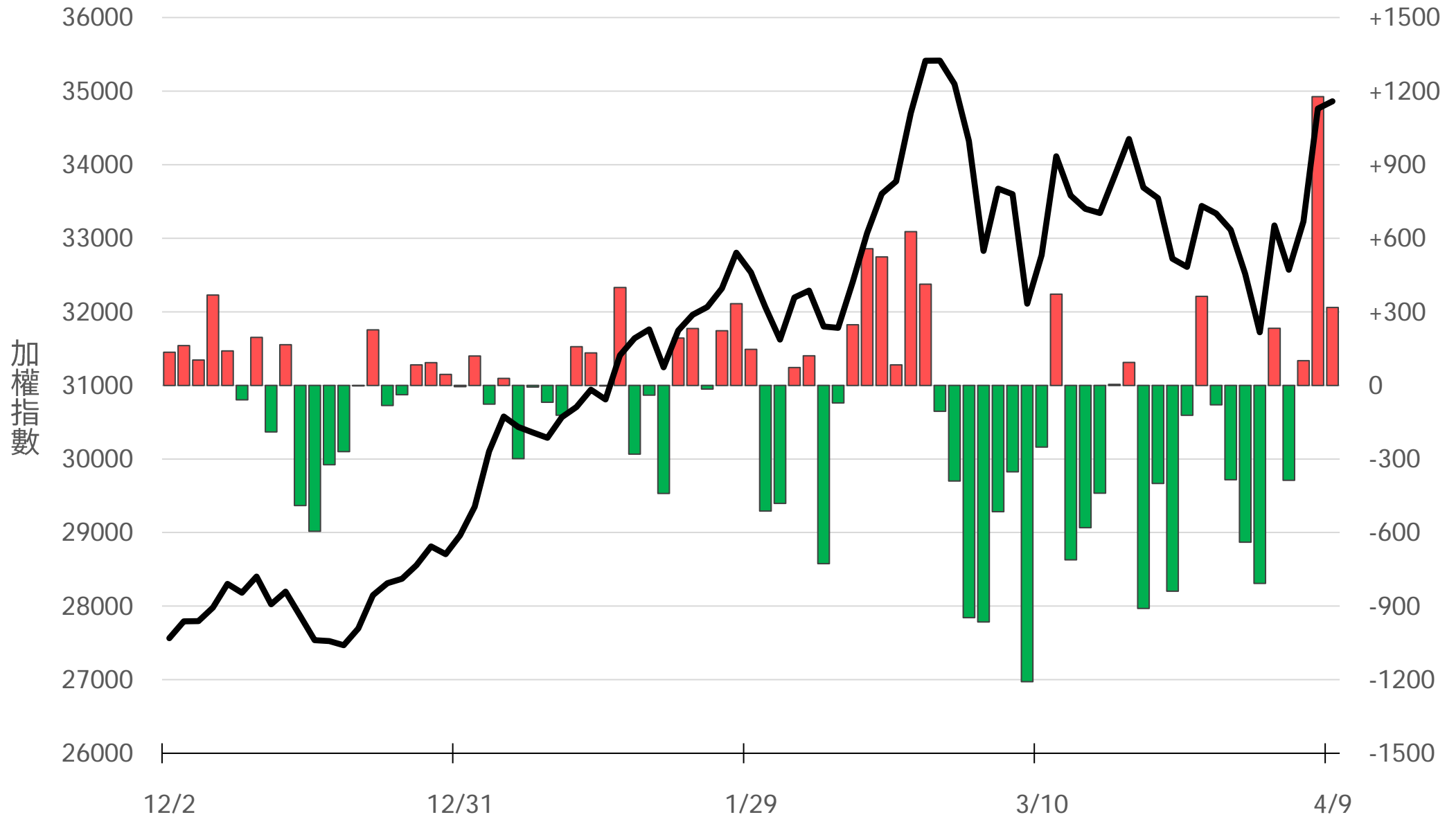
台指選波動度

VIX ▼ 29.35 買權 IV ▲ 24.66
賣權 IV ▼ 26.71



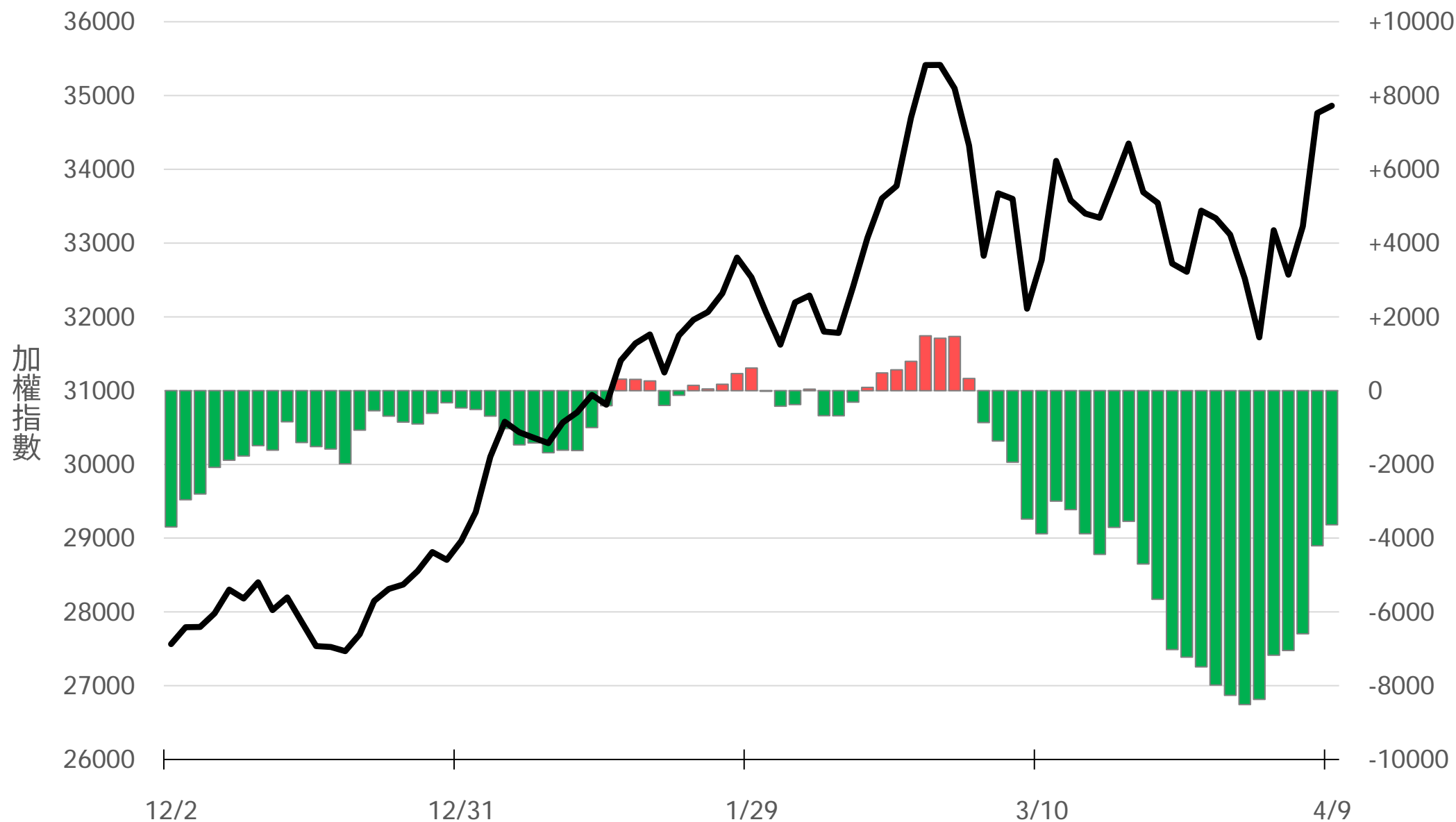
外資買賣超(億元)

+317.80



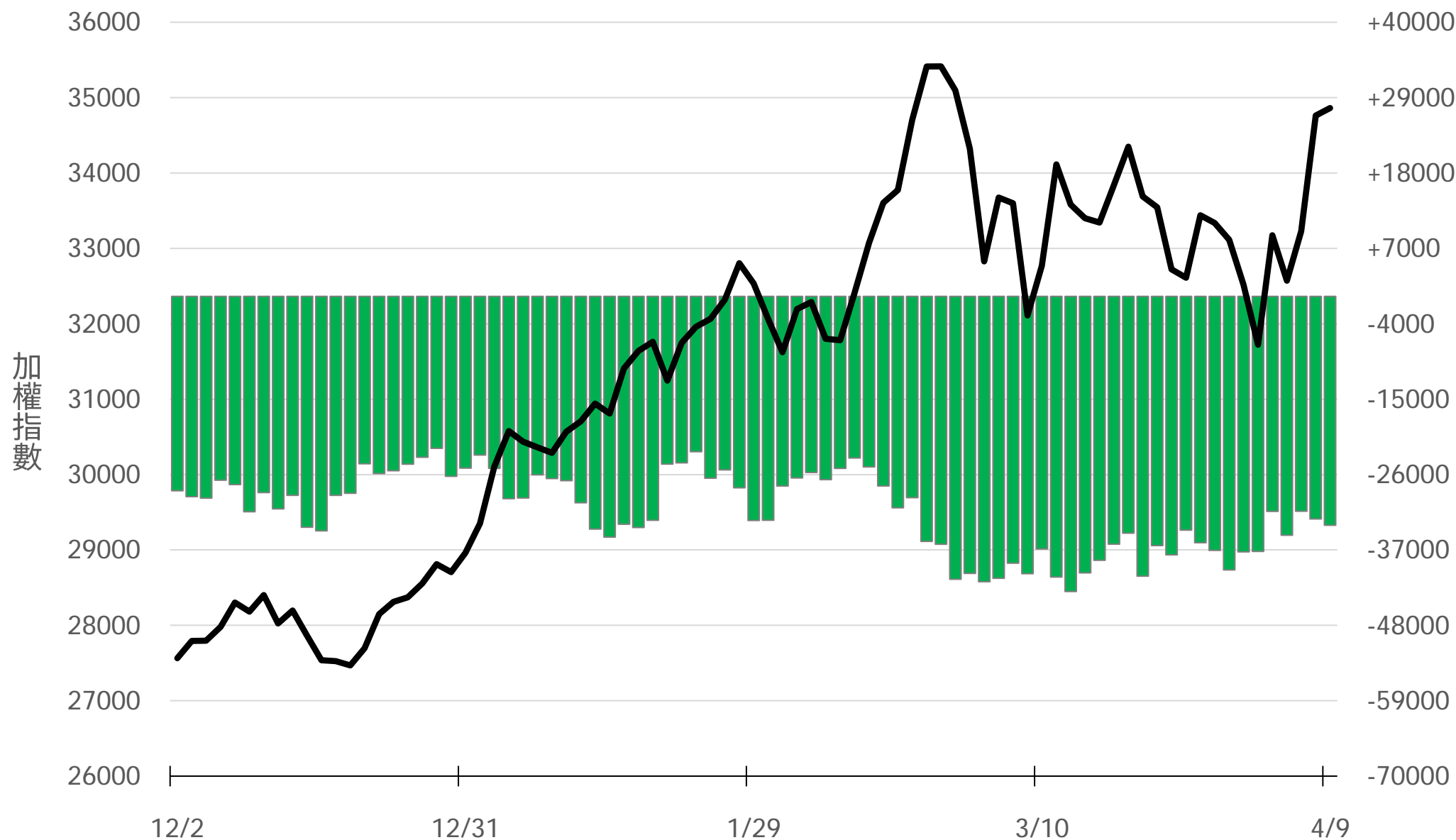
外資近20日累計買賣超(億元)

-3637.40



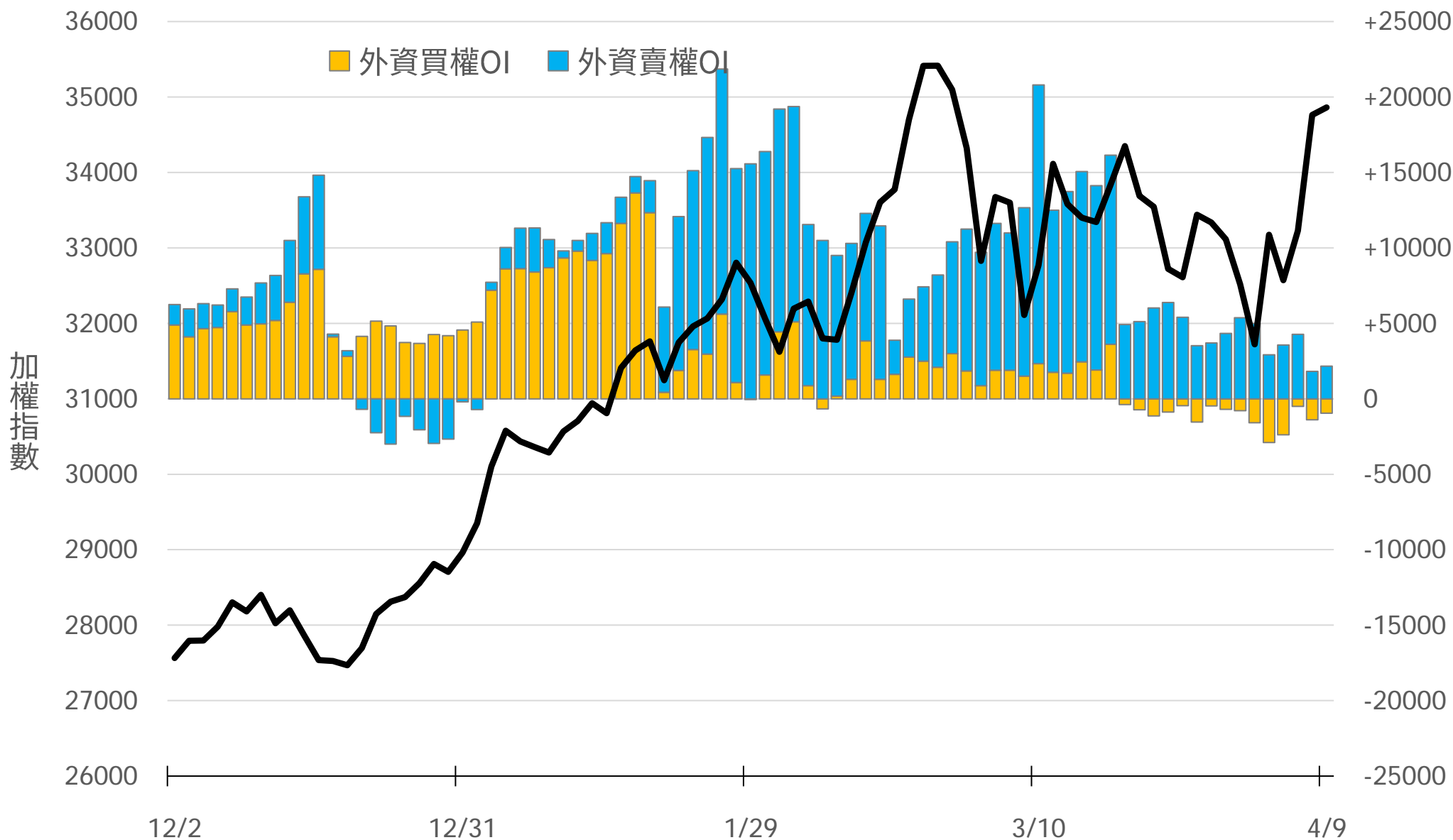
外資台指期O(口)

-33399



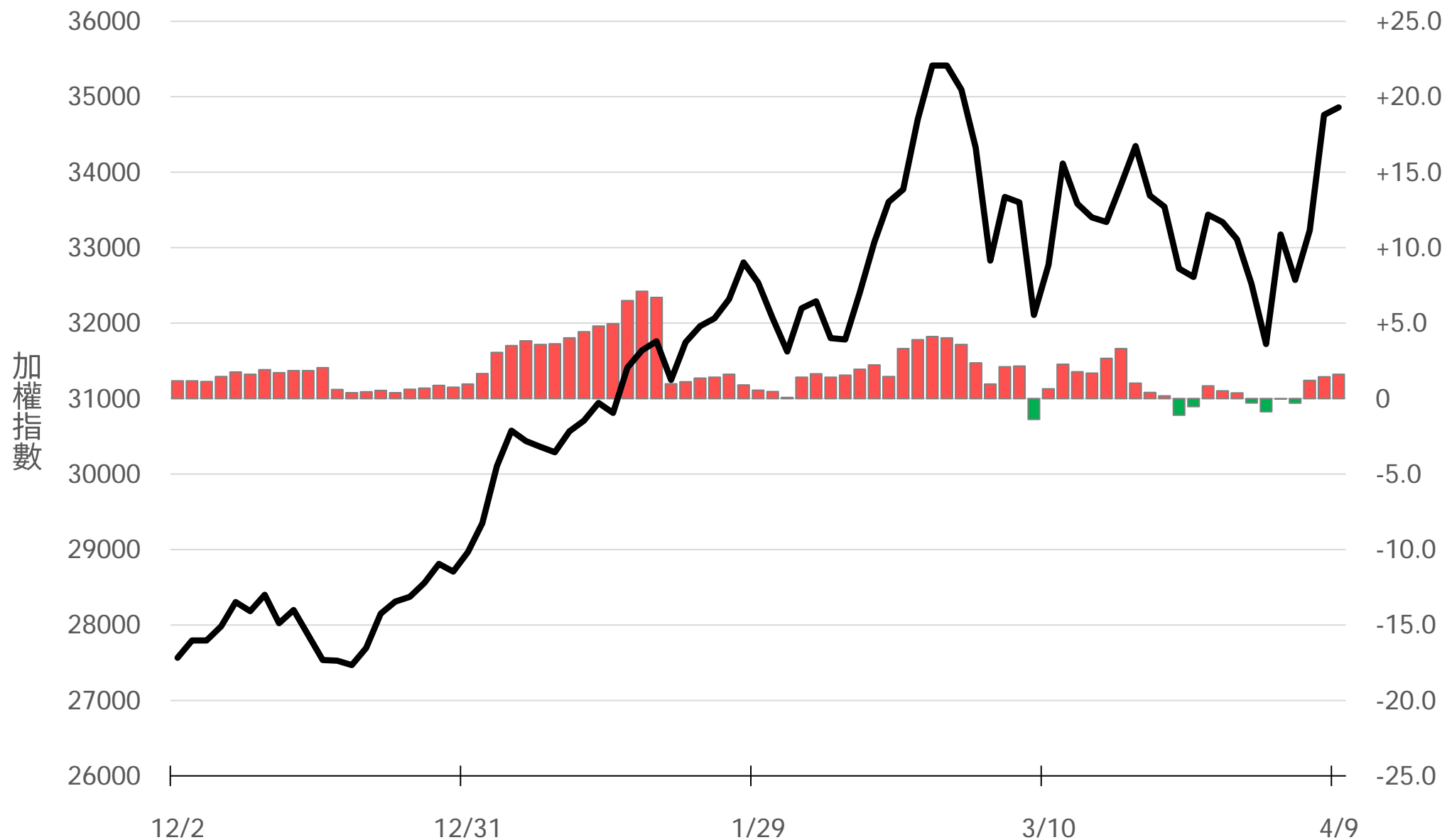
外資選權OI(口) 0軸以上為買方, 以下為賣方

買權 -954
賣權 +2165



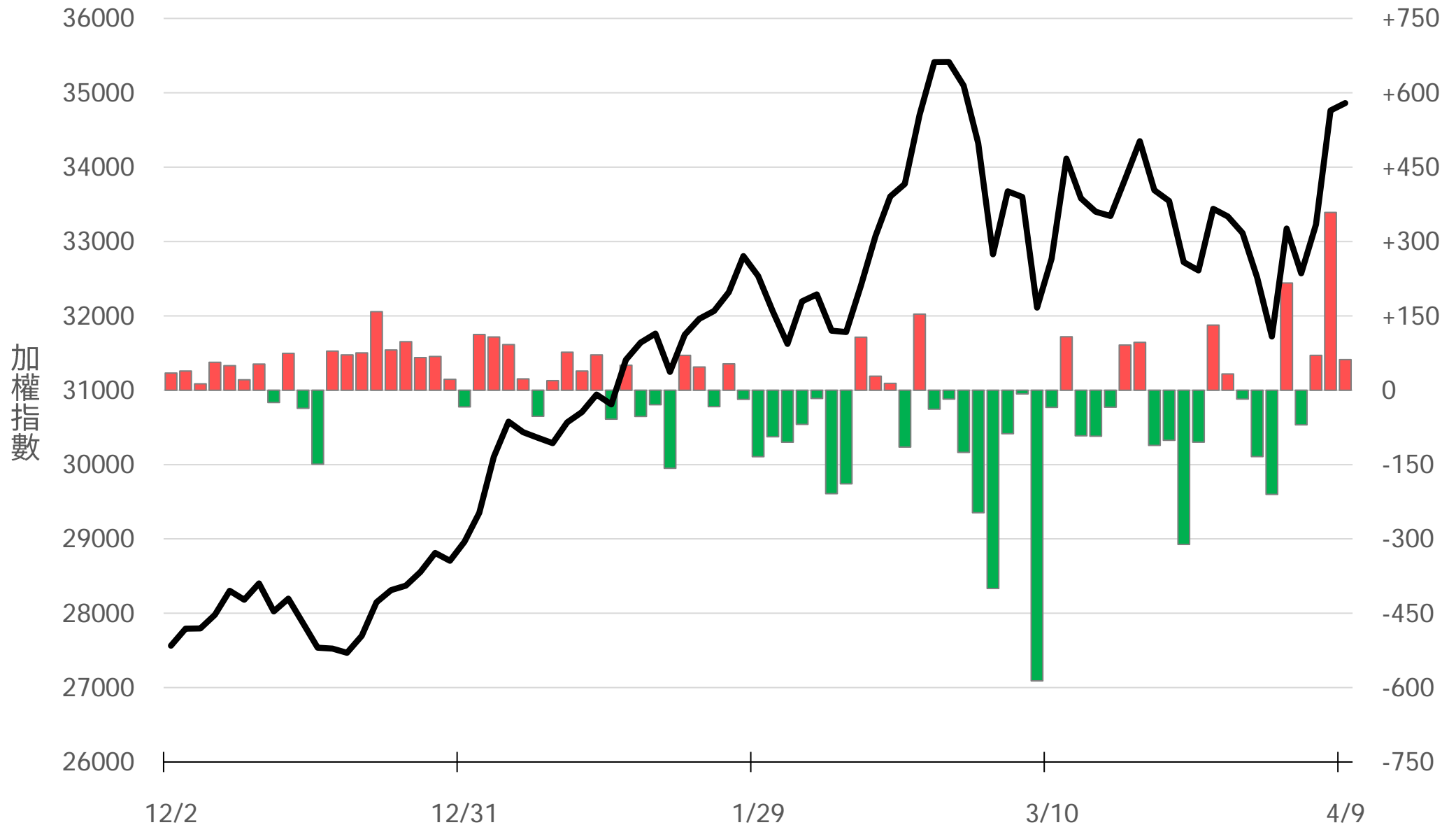
外資選權OI淨金額(億元)

+1.62



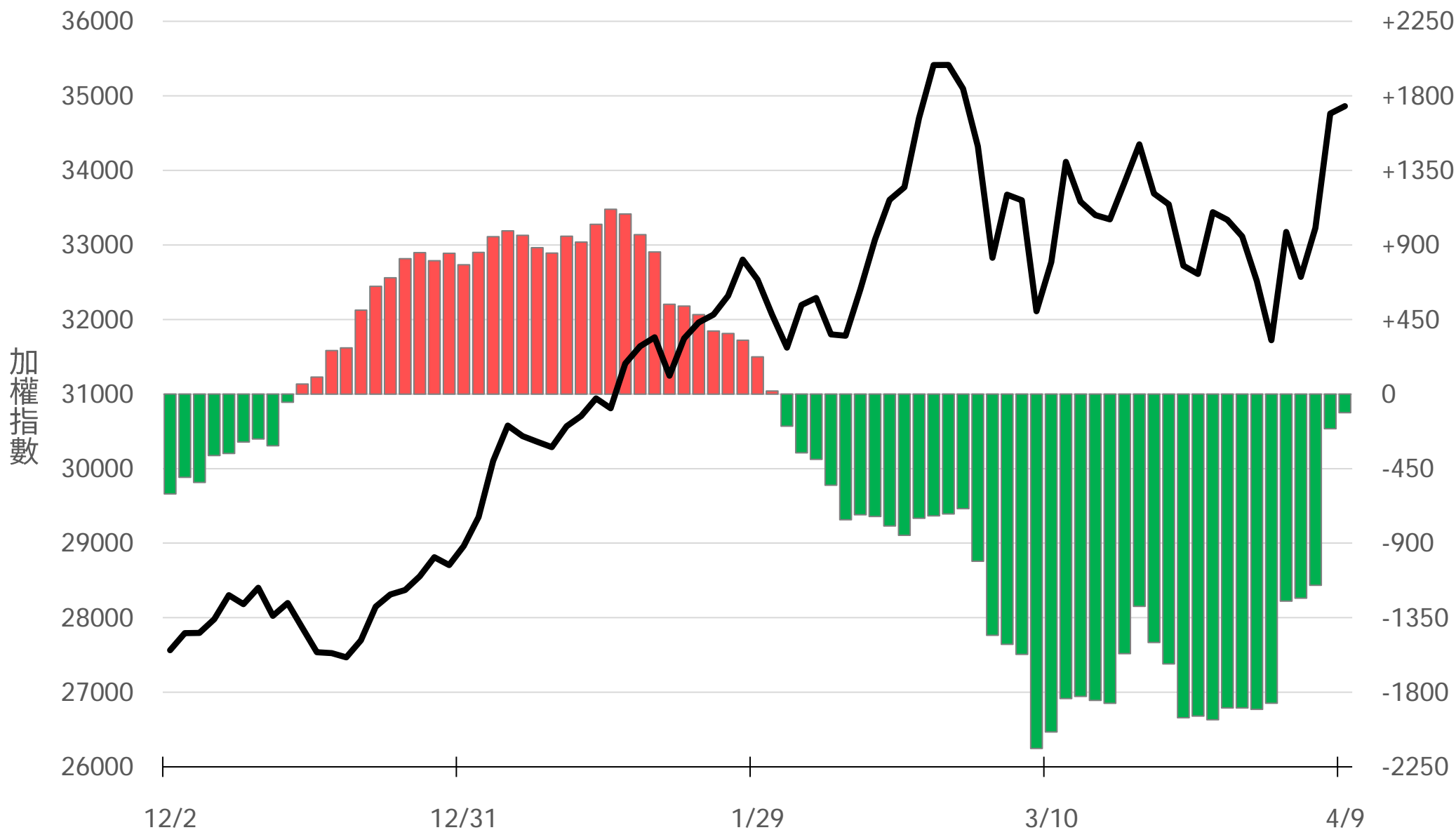
自營買賣超(億元)

+61.96



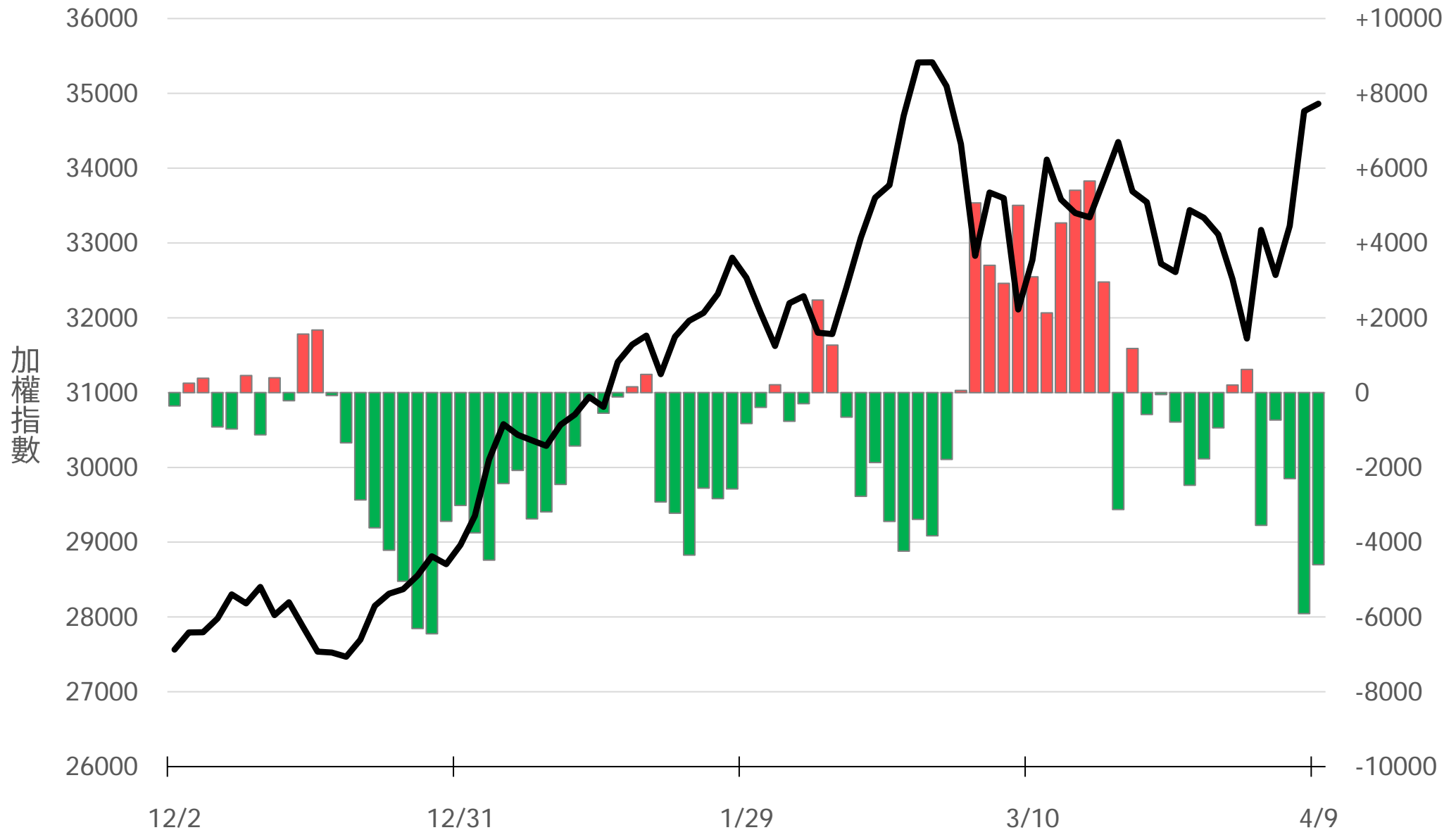
自營近20日累計買賣超(億元)

-112.62



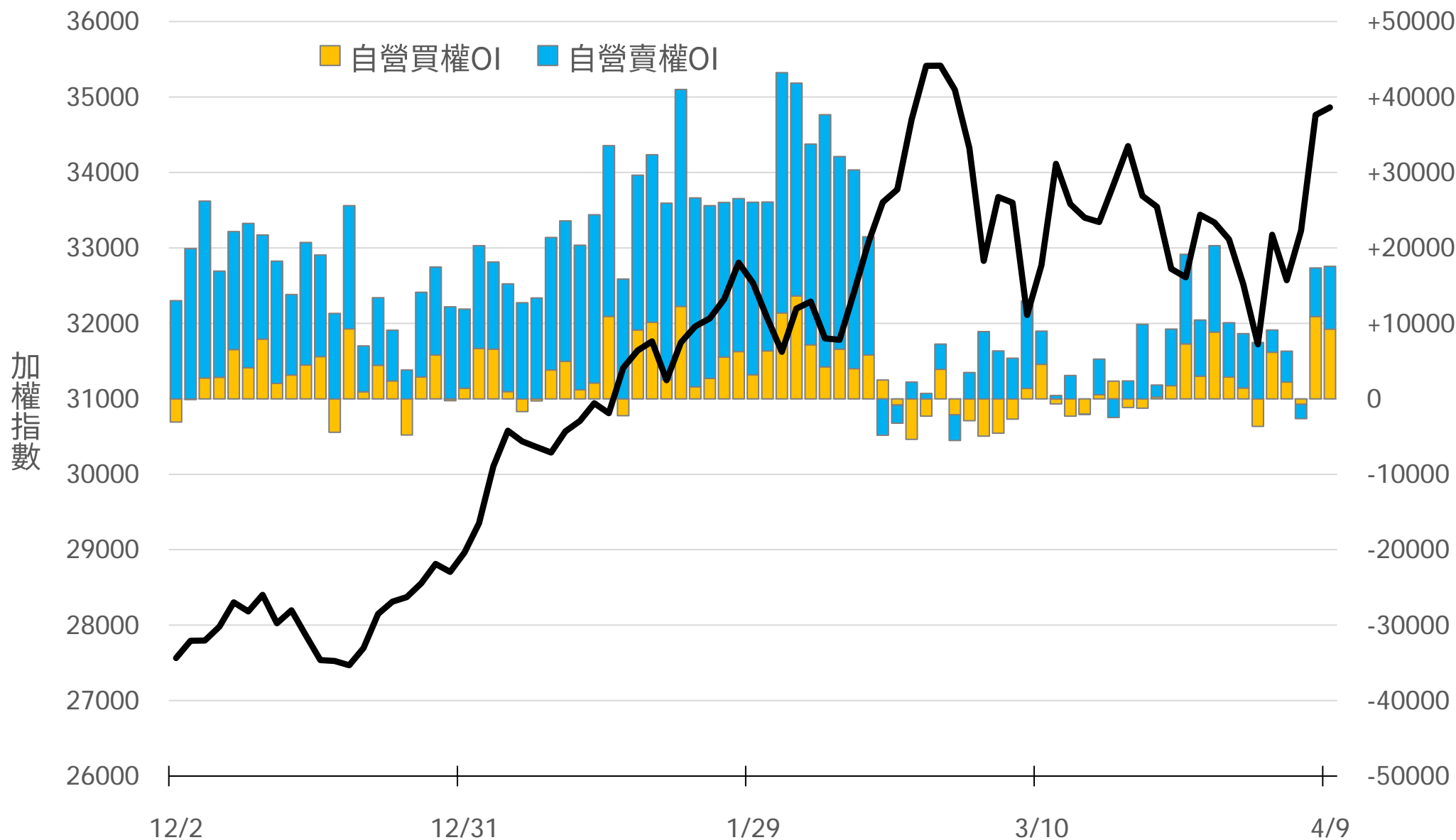
自營台指期I(口)

-4603



自營選權OI(口) 0軸以上為買方, 以下為賣方

買權 +9237
賣權 +8326



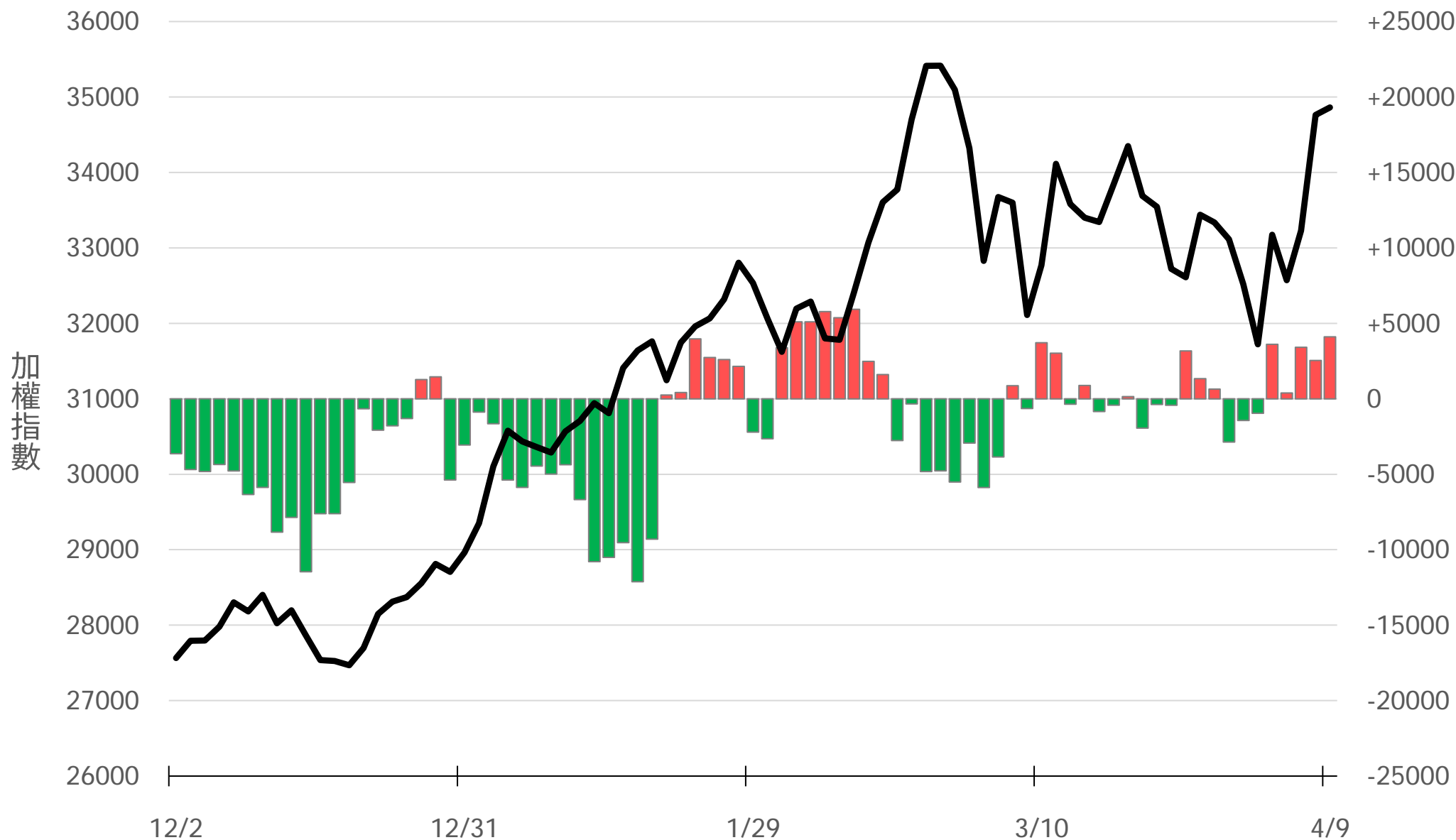
自營選權OI淨金額(億元)

+0.44



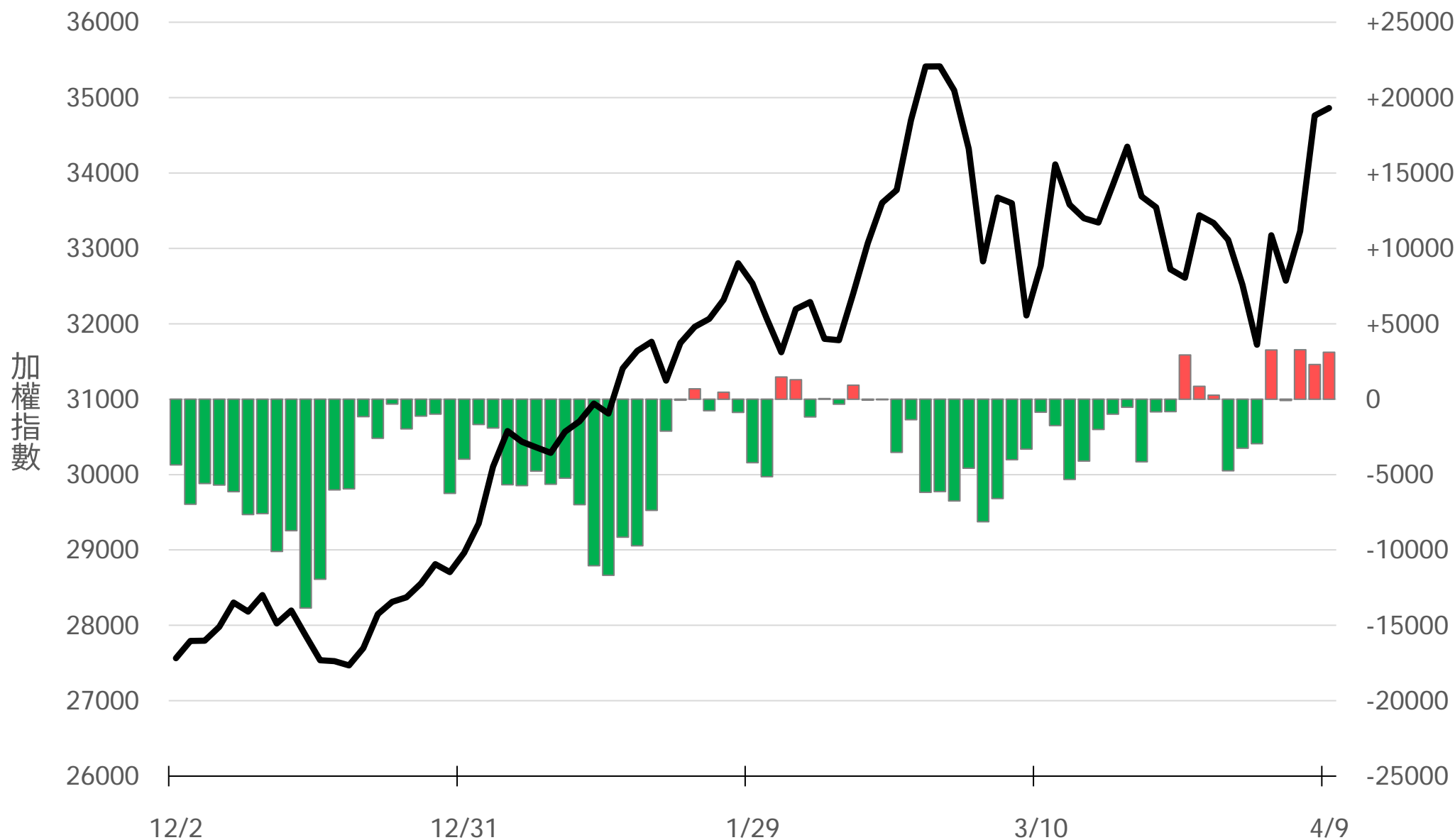
十特近月台指期OI(口)

+4102



十特全月台指期O(口)

+3119



十特近月選權OI(口)

0軸以上為買方

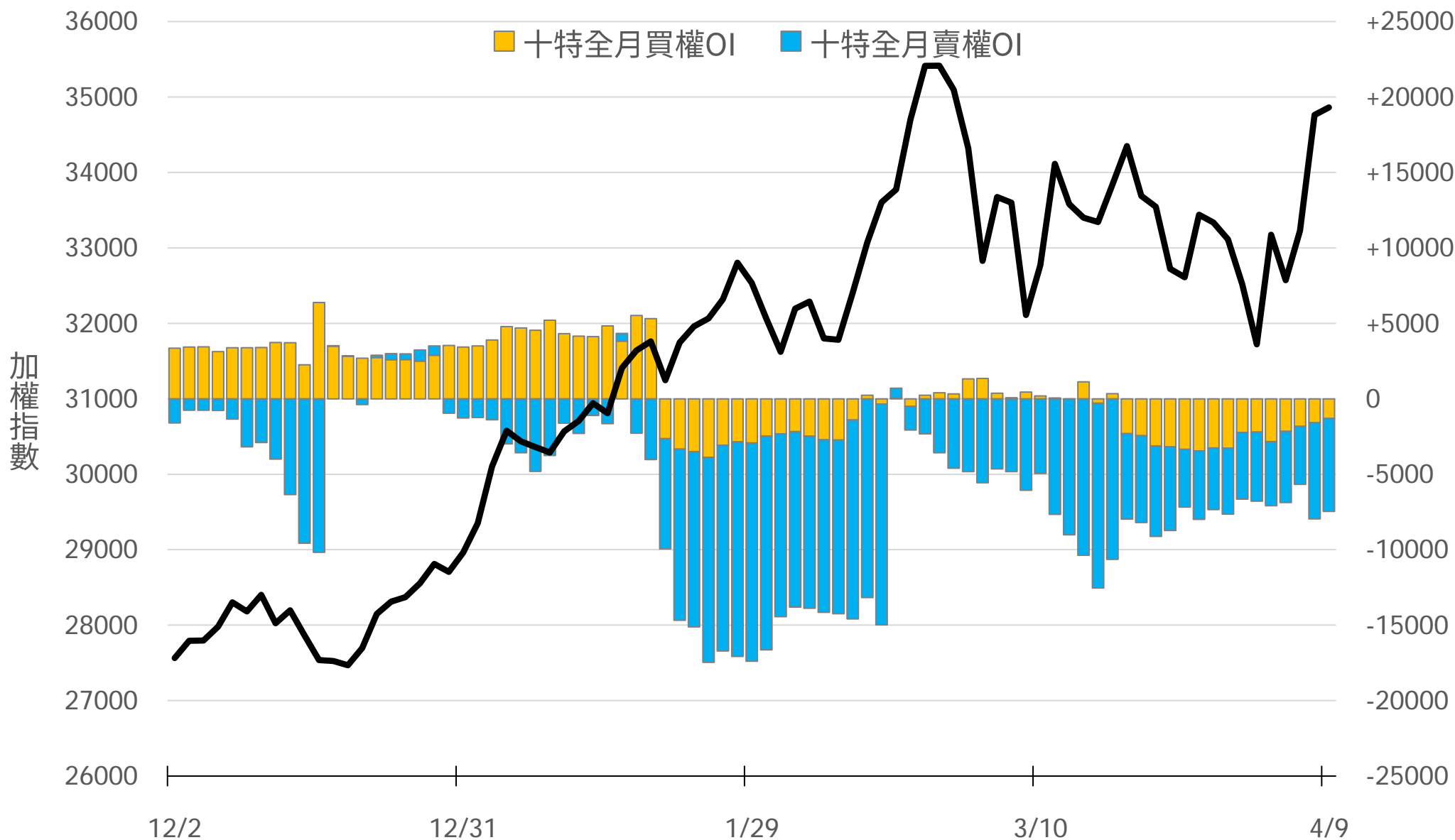
0軸以下為賣方

買權

賣權

-1305

-6154



十特全月選權OI(口)

0軸以上為買方

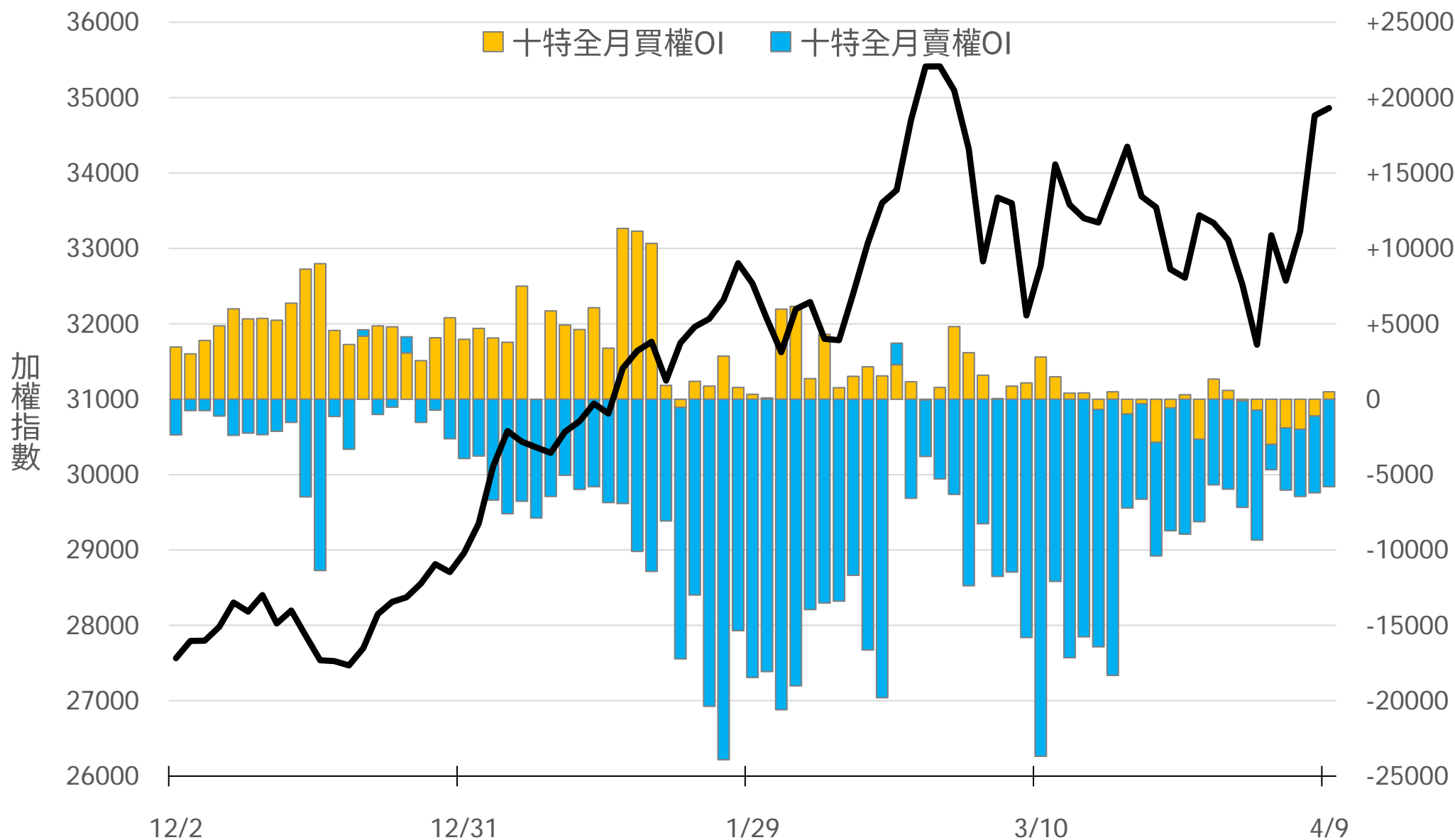
0軸以下為賣方

買權


賣權

+489

-5809



台指期盤後快訊



永豐期貨股份有限公司 | 台北市重慶南路一段2號8樓 | 02-2381-1799 | 114年金管期總字第010號 | 顧問事業部

本研究報告純屬研究性質僅供參考，不保證其完整性及精確性，報告內容具時效性，邇後若有變更，本公司將不做預告或主動更新。交易人決策時應衡量自身需求與交易風險，並就交易結果自行負責，本公司恕不負任何法律責任，亦不作任何保證。未經授權，禁止任何形式抄襲、引用或轉載。