

# 台指期盤後快訊

永豐期貨顧問事業部編製



# 收盤行情表

## 2026年4月8日 星期三

合約	收盤	漲跌	漲跌幅	成交量	OI	OI增減
加權指數	34761.38	+1531.56	+4.41%	8903.64	億元	
台指04	35016	+1839	+5.54%	153990	74508	+2956
台指05	35131	+1829	+5.49%	2994	2089	+434
小台04	35016	+1839	+5.54%	349323	29031	+2557
小台05	35131	+1829	+5.49%	16083	4146	+1049
微台04	35016	+1839	+5.54%	419970	53473	-1688
微台05	35131	+1829	+5.49%	32480	9901	+1616
電子04	2196.25	+134.05	+6.50%	936	555	+54
金融04	2503	+41.80	+1.70%	295	375	+42
非金04	13800	+222.00	+1.63%	187	129	+43

# 今日台選結算合約

## 202604W2

### 結算價：34733

# 情緒修復帶量反彈 但趨勢翻多仍待驗證

指數週三上漲1531.56點，收在34761.38點，成交量8903.64億元。台指期上漲1839點至35016點，正價差為254.62點。籌碼面部分，三大法人買超1579.25億元；而在台指期淨部位方面，三大法人淨多單減少2729口至1896口，其中外資淨空單增加1128口至-32478口；十大交易人中的特定法人全月份台指期淨多單減少977口至2295口。

今天盤面在中東地緣政治風險傳出降溫的消息帶動下出現明顯上攻，市場情緒快速轉向樂觀，資金回補風險性資產的動作相當明確，不過從結構來看這種上漲更偏向事件驅動的情緒修復，而非基本面出現實質改善，特別是權值股與電子族群同步轉強，顯示外資與短線資金有回流跡象，但並沒有看到產業面或財報預期出現同步上修的支撐，因此行情本質仍偏反彈而非新一輪主升段啟動；不過值得注意的是成交量明顯放大，這代表市場並非單純空頭回補，而是有實質買盤進場承接，這一點會讓短線走勢不至於快速反轉，反而有機會延續震盪偏多的格局，但關鍵在於後續是否有新的利多能夠接續，否則單靠地緣政治降溫這種不確定性極高的因素，很容易在消息反覆之下造成行情劇烈震盪；從國際市場角度來看，油價若因風險降溫而回落，對通膨壓力確實有幫助，也會間接支撐風險資產評價，但同時也需觀察美股是否同步出現資金轉強，否則台股單邊走強的延續性會受到限制，接下來觀察重點會放在量能是否能維持以及指數是否能站穩關鍵壓力區，一旦量縮或利多鈍化，這波資金很可能轉為短線調節而非長線布局。

選擇權未平倉量部分，04月W2大量區買權OI落在34800點，賣權最大OI落在34600點；月買權最大OI落在36500點，月賣權最大OI落在28500點。全月份未平倉量put/call ratio值由1.39下降至1.24。VIX指數下降3.09至30.53。外資台指期買權淨金額0.9億元；賣權淨金額-0.55億元。整體選擇權籌碼面中性。（永豐期貨研調）

# 三大法人籌碼變化 單位：口 / 億元

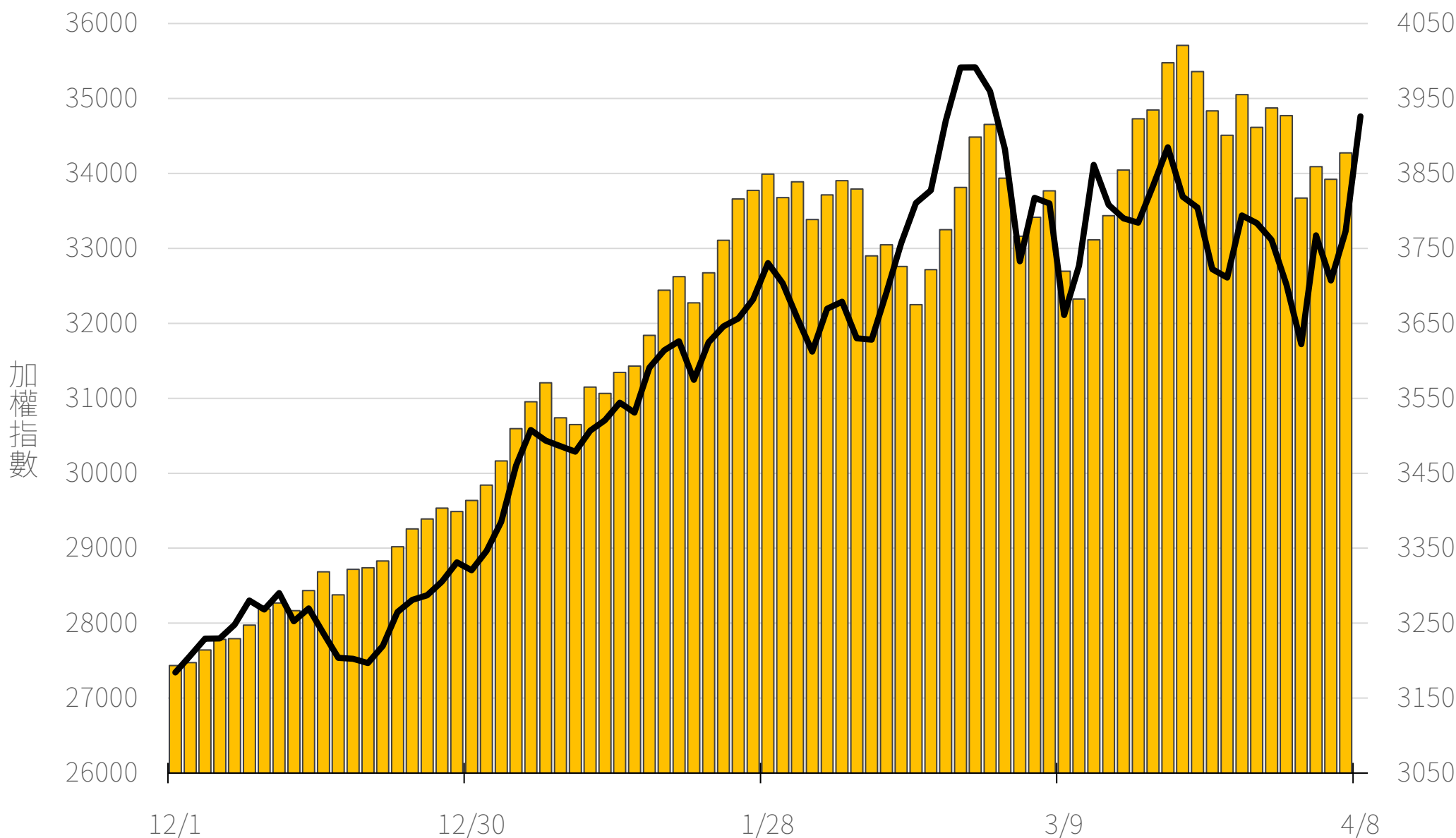
	現貨 (金額)	台指 (口數)	Call (口數)	Put (口數)	Call (金額)	Put (金額)
外資	+1177.73	-32478 (-1128)	-1388 (-886)	1818 (-2456)	0.90 (-0.52)	-0.55 (-0.76)
投信	+42.84	40284 (+2008)	-487 (-30)	221 (+90)	-0.52 (-0.27)	0.01 (0)
自營	+358.68	-5910 (-3609)	10909 (+11649)	6437 (+8338)	2.87 (+1.70)	1.88 (+0.38)
合計	+1579.25	1896 (-2729)	9034 (+10733)	8476 (+5972)	3.25 (+0.91)	1.34 (-0.38)

# 十大交易人期權淨部位(口)

	十大(特定人)		十大(非特定人)		全市場OI
	近月	其他月	近月	其他月	
台指	2535 (-886)	-240 (-91)	1872 (+2293)	0 (0)	89164 (+4405)
買權	-1581 (+249)	463 (+623)	3881 (+1169)	205 (+2315)	59768 (+2662)
賣權	-6372 (-2526)	1277 (+1896)	3213 (+967)	-4448 (-8281)	73894 (-5584)

# 上市融資餘額(億元) 圖表僅更新至前一日數據

# 3877.4



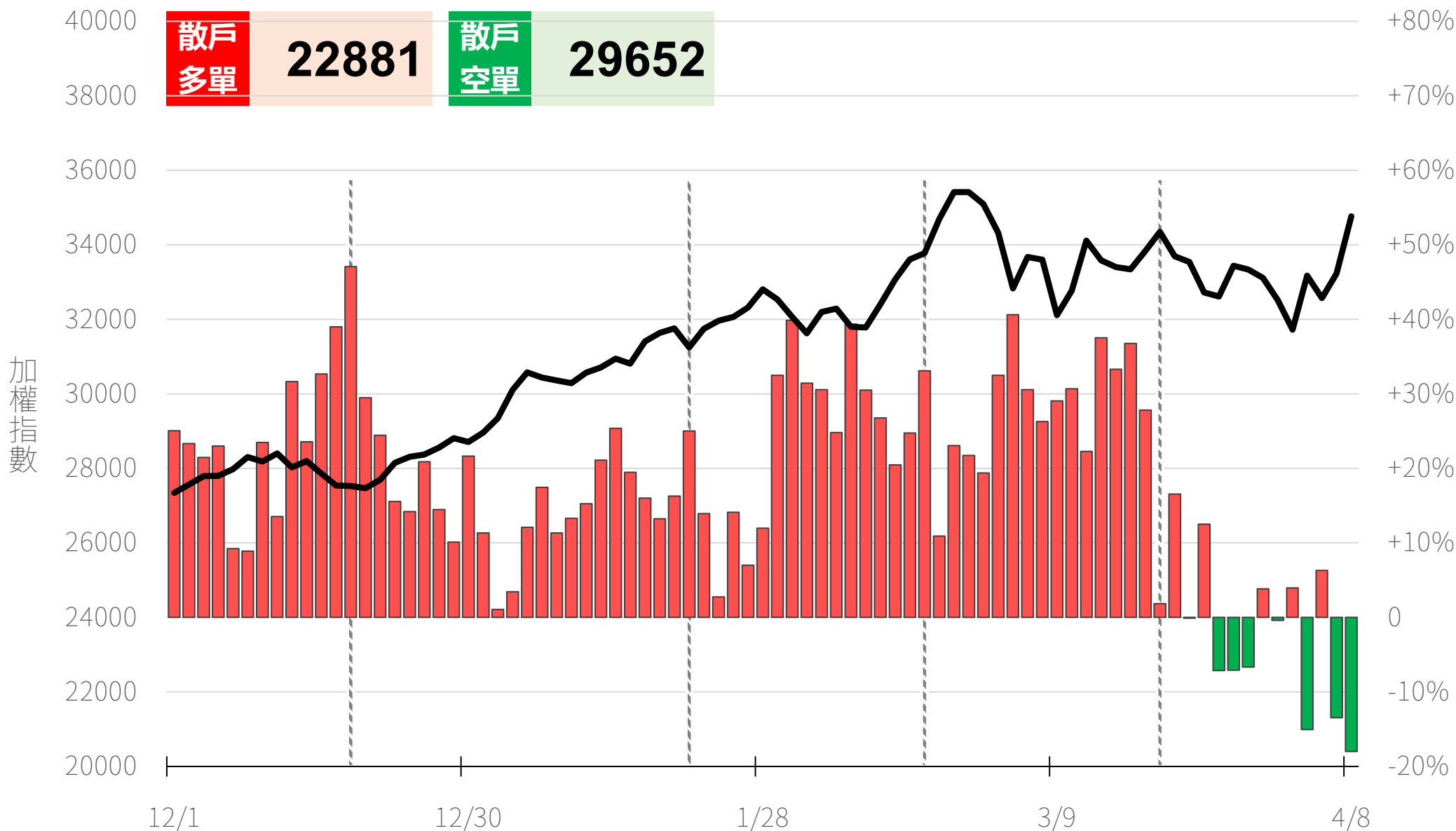
# 小台散戶多空比

散戶多單=全市場OI-三大法人多單(虛線為結算日)

散戶空單=全市場OI-三大法人空單

散戶多空比=(散戶多單-散戶空單)/全市場OI x 100%

# -17.99%



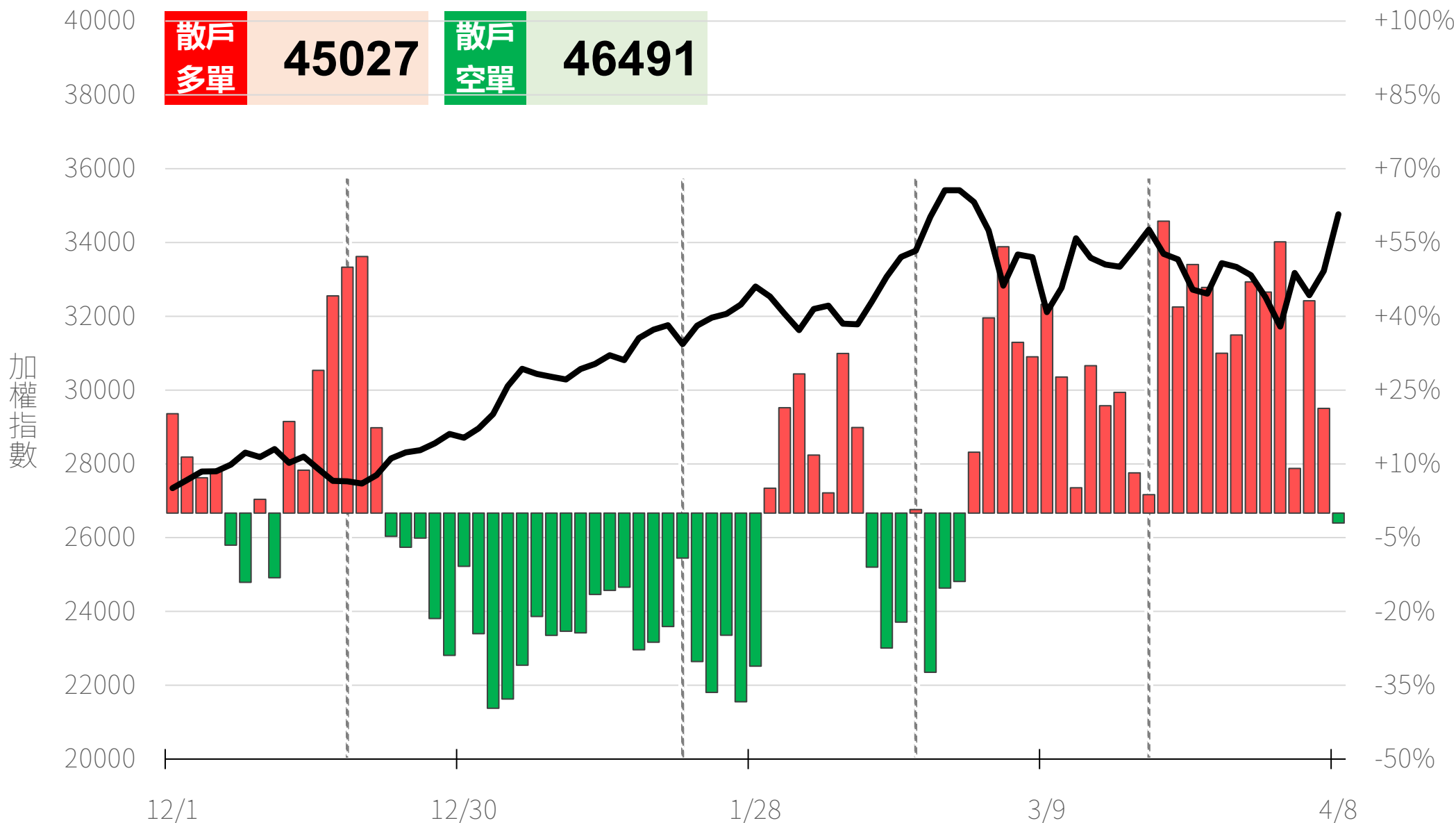
# 微台散戶多空比

散戶多單=全市場OI-三大法人多單(虛線為結算日)

散戶空單=全市場OI-三大法人空單

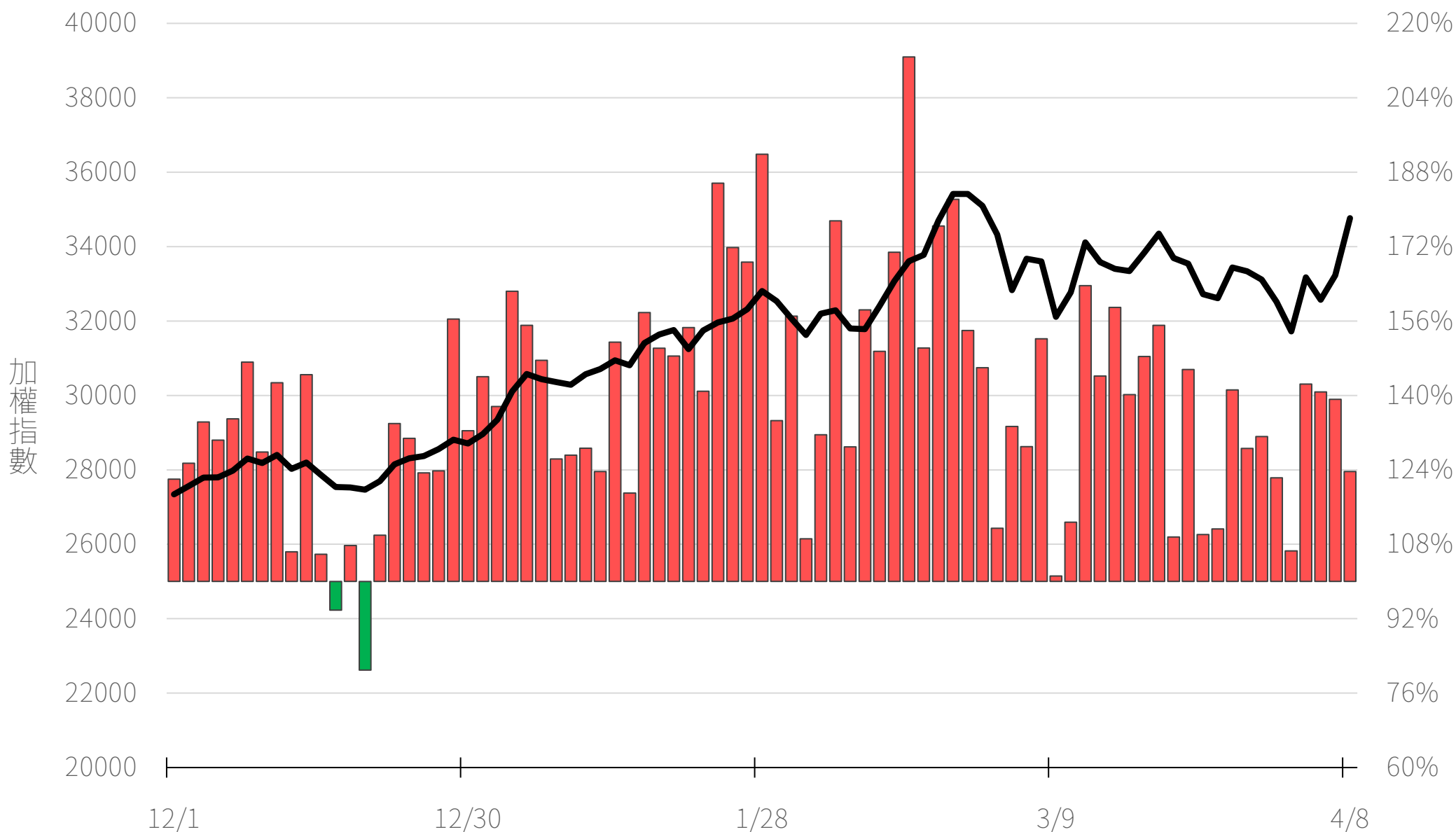
散戶多空比=(散戶多單-散戶空單)/全市場OI x 100%

## -2.03%



# Put/Call Ratio

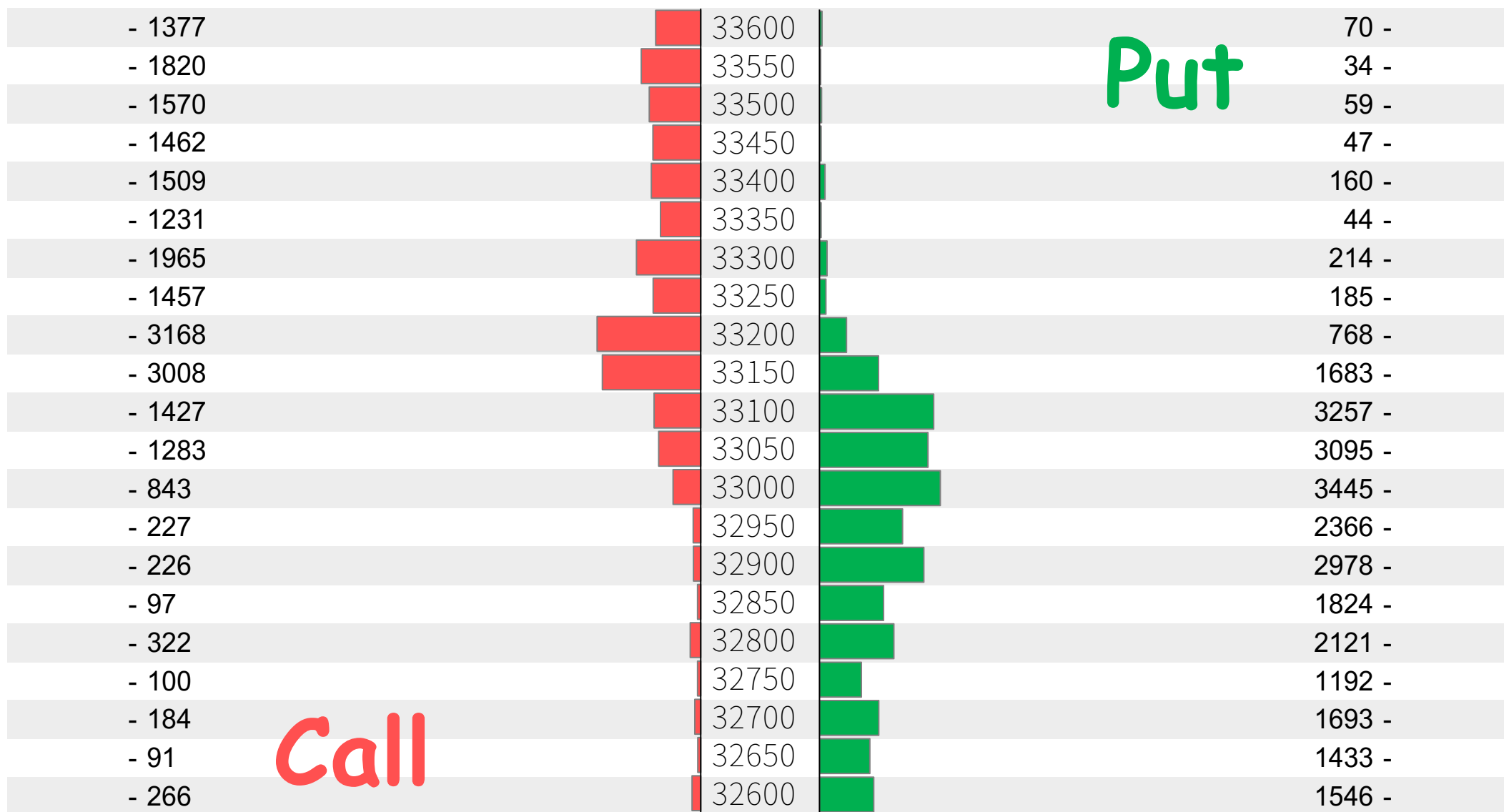
# 123.63%



# 04月W2大量區

**買權** 34800  
(4540口)

**賣權** 34600  
(7345口)



# 04月F2大量區

**買權** 36500  
(6069口)

**賣權** 28500  
(810口)

- 406	33600			32	-
- 160	33550			25	-
- 577	33500			71	-
- 157	33450			37	-
- 709	33400			251	-
- 174	33350			41	-
- 430	33300			145	-
- 146	33250			492	-
- 317	33200			194	-
- 145	33150			172	-
- 209	33100			281	-
- 103	33050			188	-
- 459	33000			570	-
- 56	32950			122	-
- 88	32900			288	-
- 66	32850			287	-
- 139	32800			323	-
- 52	32750			141	-
- 256	32700			261	-
- 22	32650			98	-
- 42	32600			464	-

Put

Call

# 04月大量區

**買權** 35000  
(2175口)

**賣權** 26500  
(4532口)

Delta	Volume	Strike	Call	Put	Change
(-125)	1471	36000			34 (+9)
(-17)	161	35900			20 -
(+30)	272	35800			15 (+1)
(-11)	156	35700			7 (+5)
(-8)	174	35600			14 (+2)
(+7)	698	35500			31 (+24)
(+993)	1146	35400			56 (+41)
(-50)	672	35300			107 (+71)
(+26)	994	35200			64 (+51)
(+30)	954	35100			86 (+62)
(-185)	2175	35000			141 (+114)
(+197)	562	34900			93 (+89)
(+35)	512	34800			212 (+194)
(-12)	208	34700			115 (+96)
(+27)	261	34600			110 (+56)
(-58)	1068	34500			1109 (+703)
(-33)	775	34400			533 (+59)
(+16)	291	34300			125 (+56)
(-106)	290	34200			164 (+126)
(+3)	29	34150			30 (+30)
(+6)	273	34100			104 (+44)

**Call**

**Put**

# 04月F3大量區

**買權** 33400  
(87口)

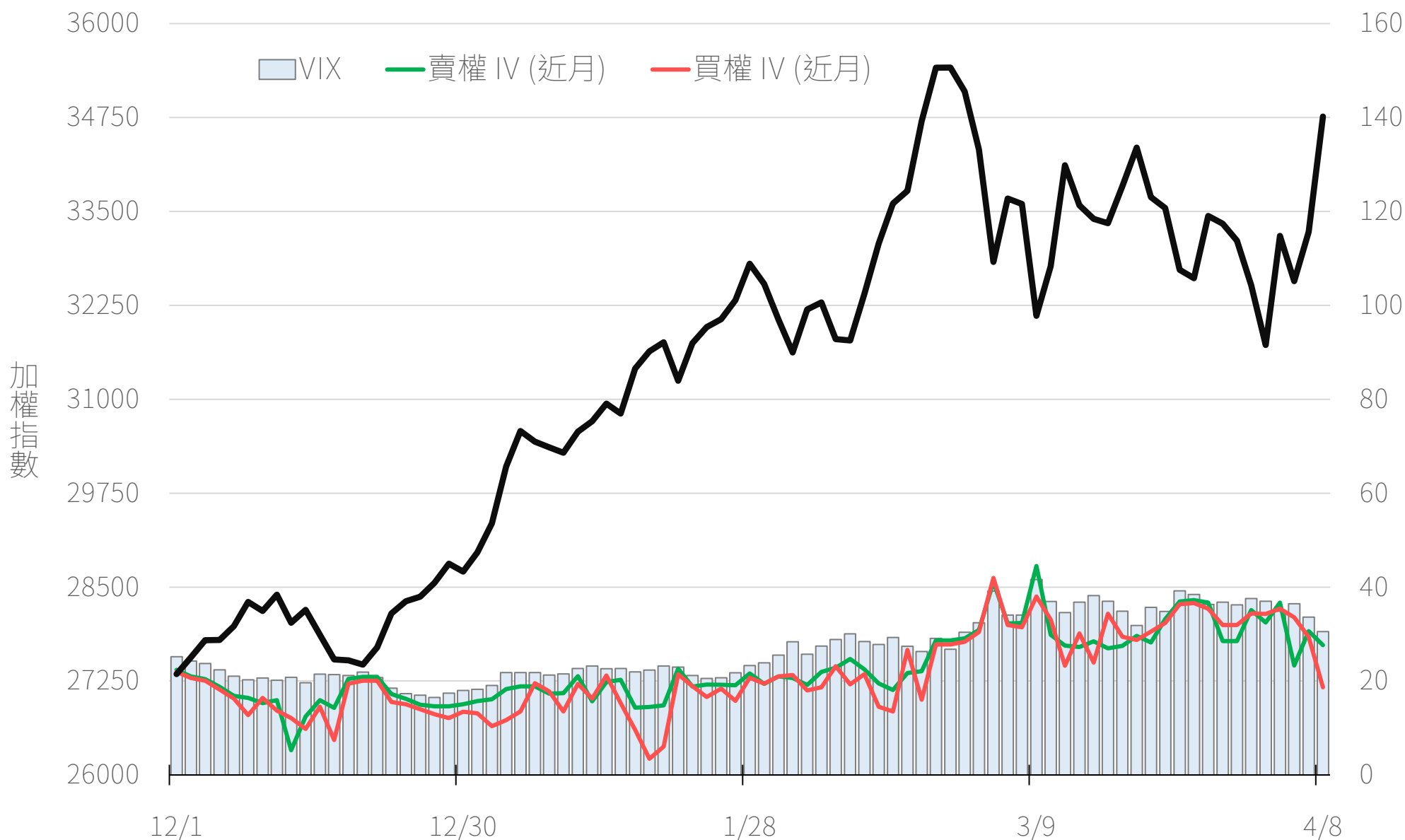
**賣權** 29300  
(163口)

(-1567) 29	36000	<b>Put</b>	0	(-25)
(-166) 12	35900		0	(-20)
(-237) 5	35800		0	(-14)
(-164) 3	35700		0	(-2)
(-162) 20	35600		0	(-12)
(-681) 10	35500		1	(-6)
(-151) 2	35400		0	(-15)
(-699) 23	35300		0	(-36)
(-967) 1	35200		0	(-13)
(-920) 4	35100		52	(+28)
(-2351) 9	35000		8	(-19)
(-363) 2	34900		0	(-4)
(-477) 0	34800		12	(-6)
(-219) 1	34700		0	(-19)
(-233) 1	34600		0	(-54)
(-1093) 33	34500		64	(-342)
(-808) 0	34400	3	(-471)	
(-275) 0	34300	0	(-69)	
(-396) 0	34200	20	(-18)	
(-26) 0	34150	0	-	
- 0	34100	2	(-58)	

**Call**

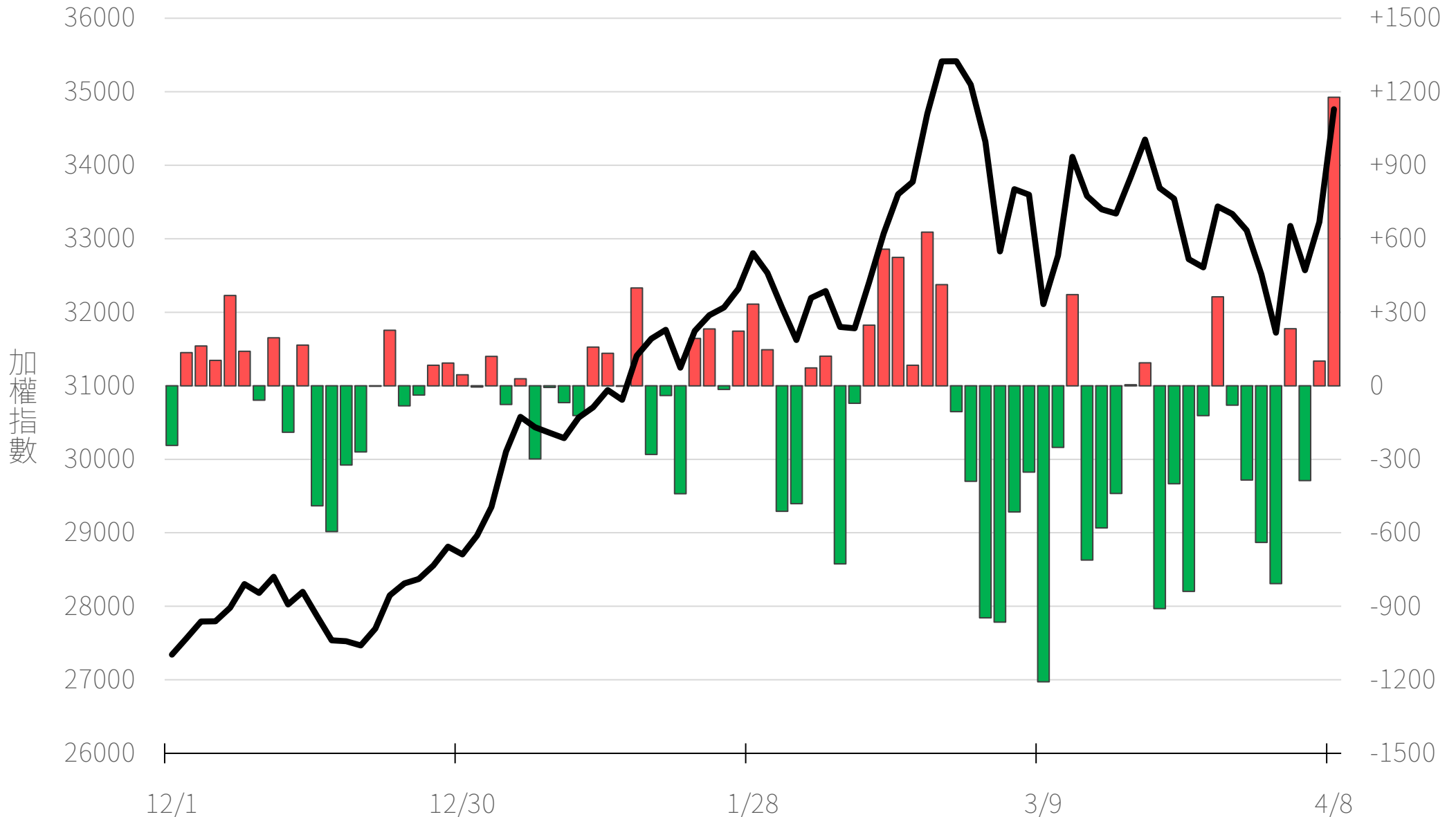
# 台指選波動度

VIX ▼ 30.53 買權 IV ▼ 18.69  
賣權 IV ▼ 27.65



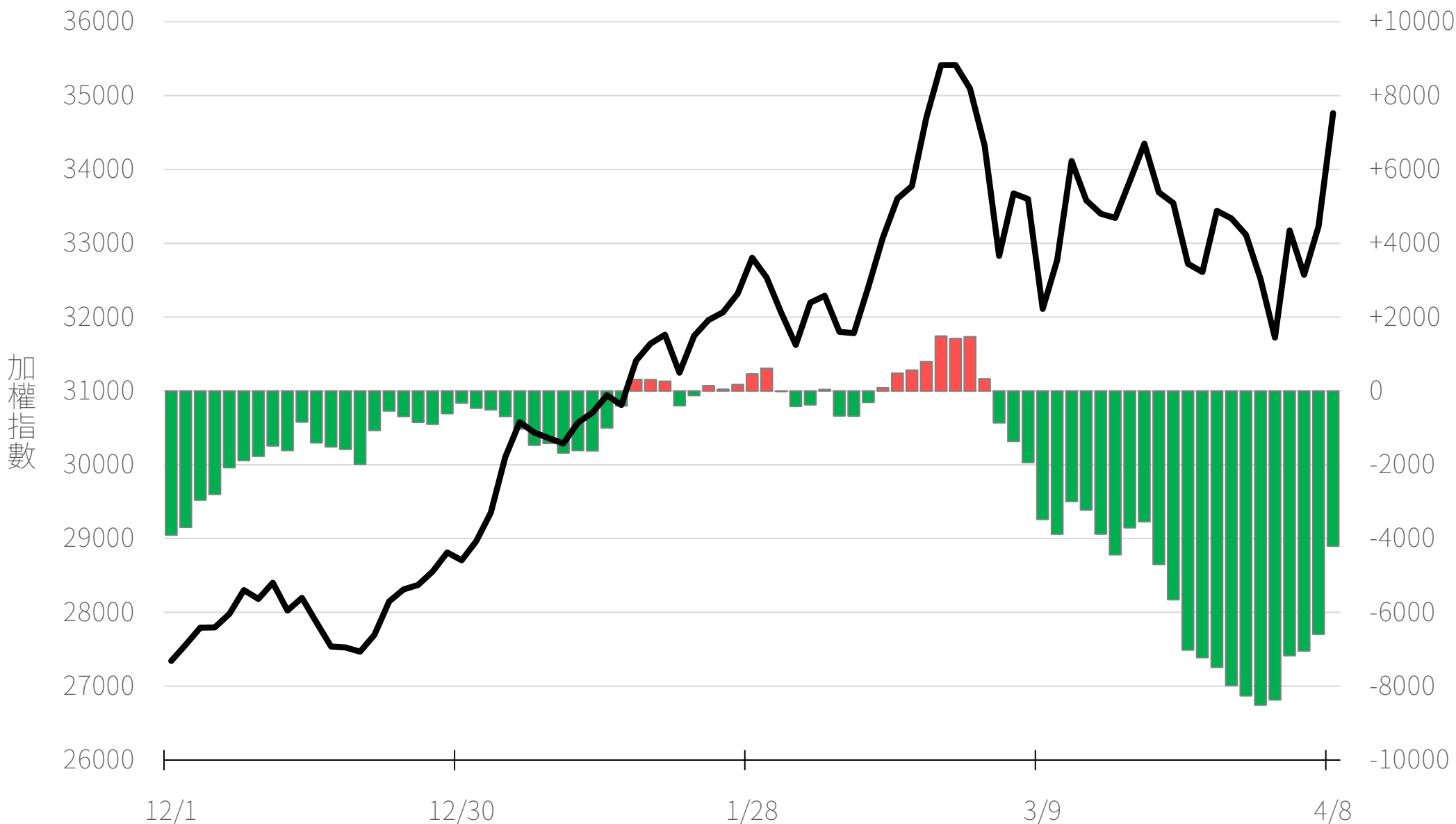
# 外資買賣超(億元)

# +1177.73



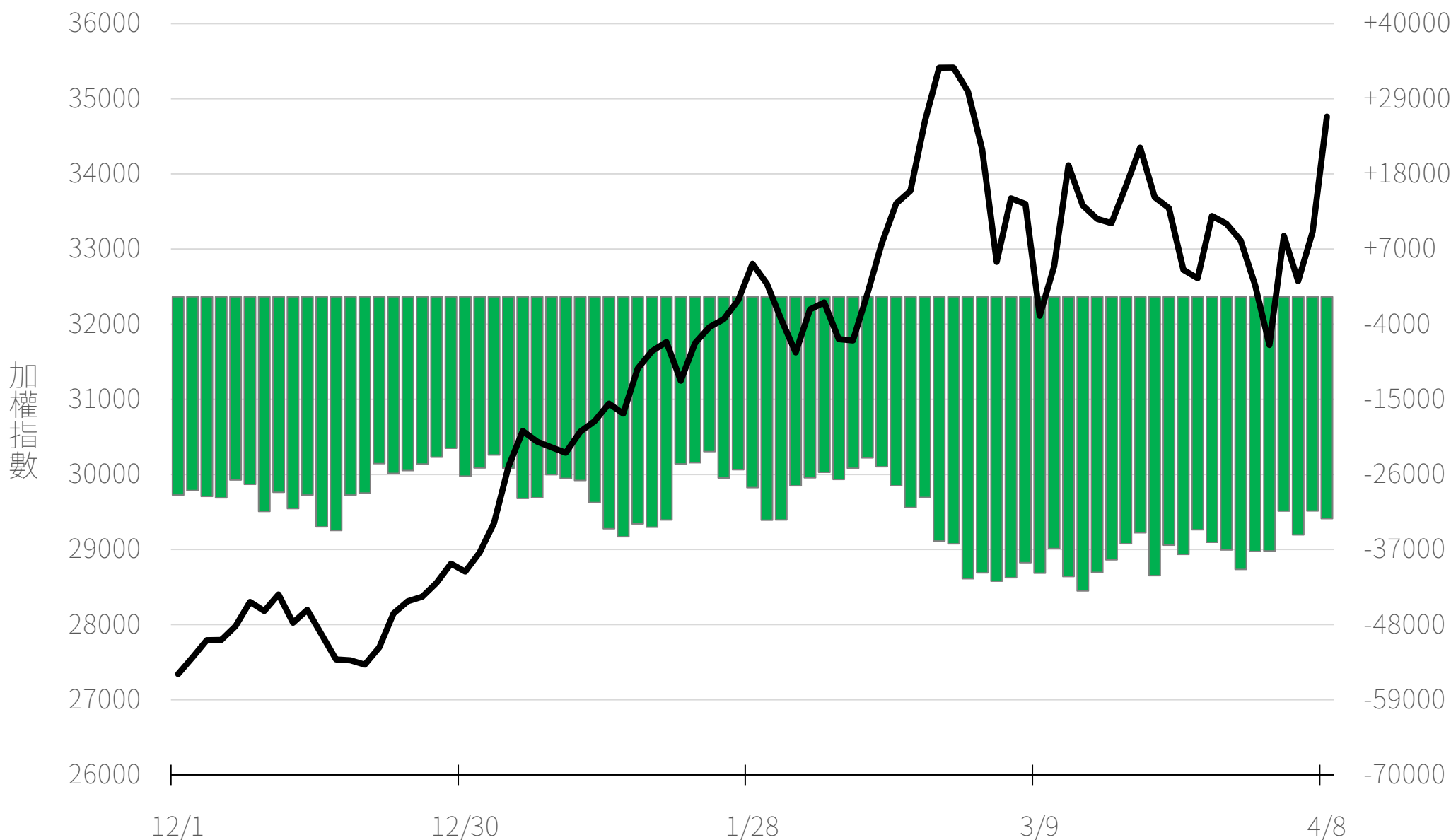
# 外資近20日累計買賣超(億元)

# -4206.77



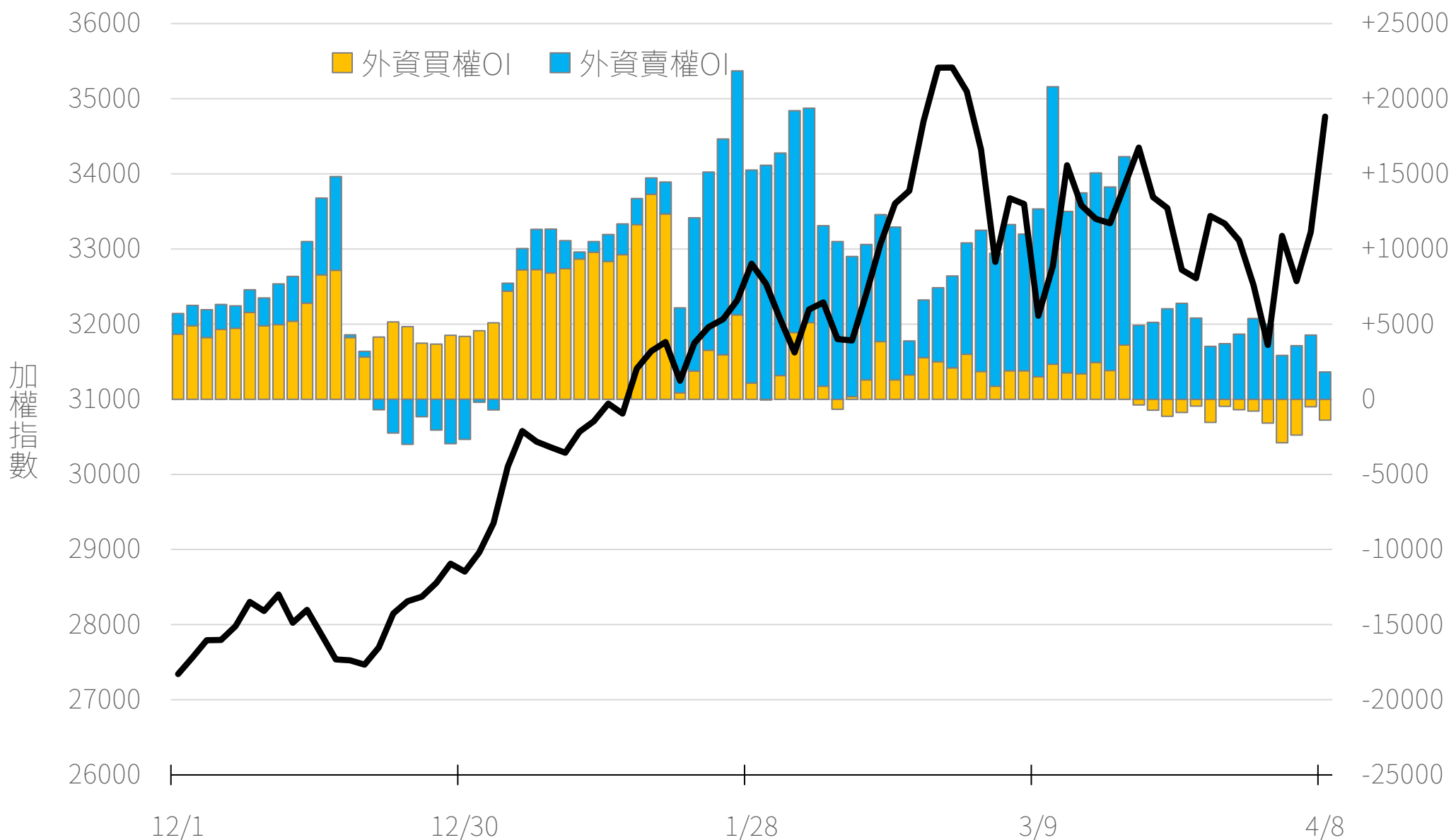
# 外資台指期O(口)

# -32478



# 外資選權OI(口) 0軸以上為買方, 以下為賣方

買權 -1388  
賣權 +1818



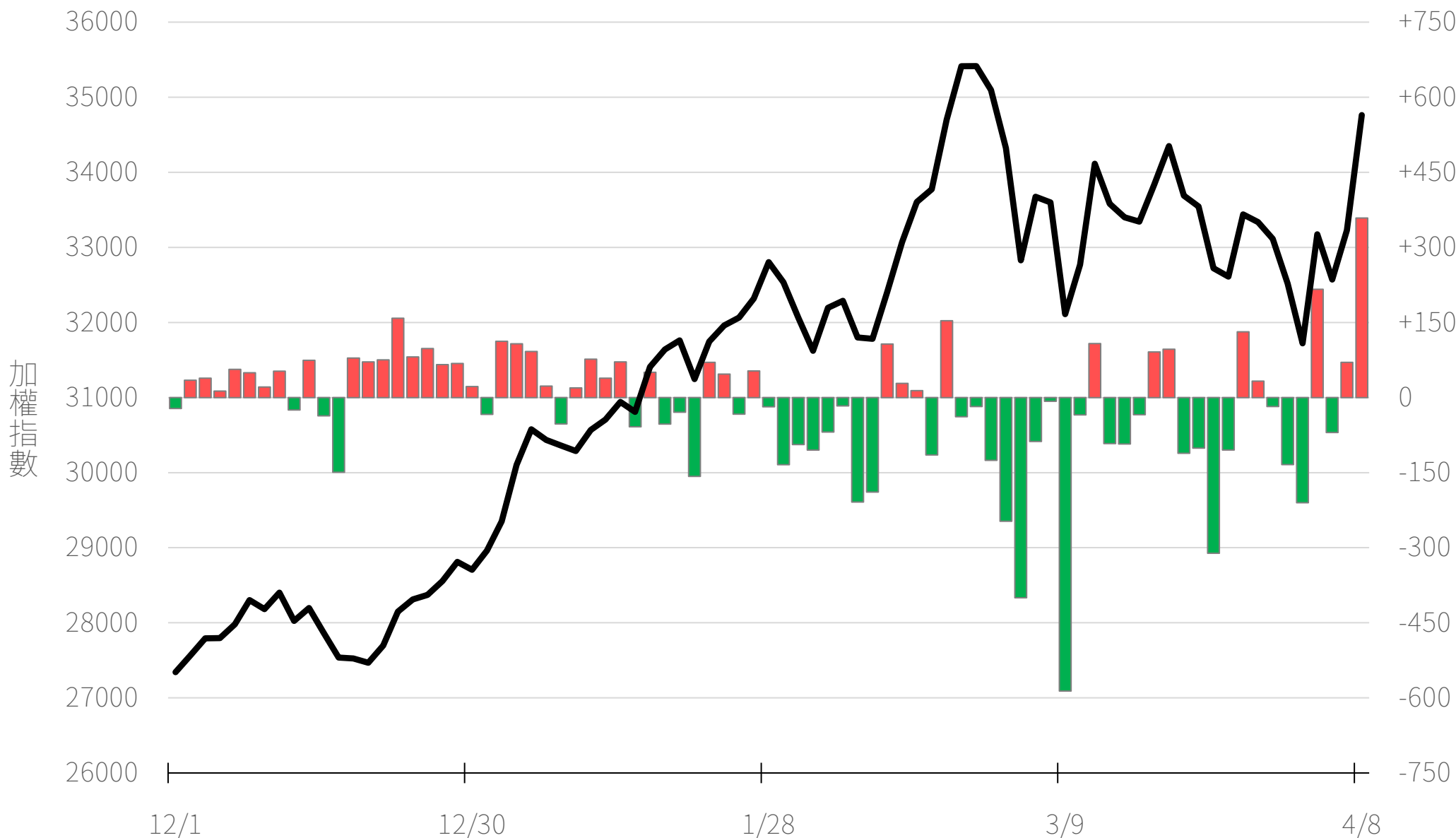
# 外資選權OI淨金額(億元)

# +1.45



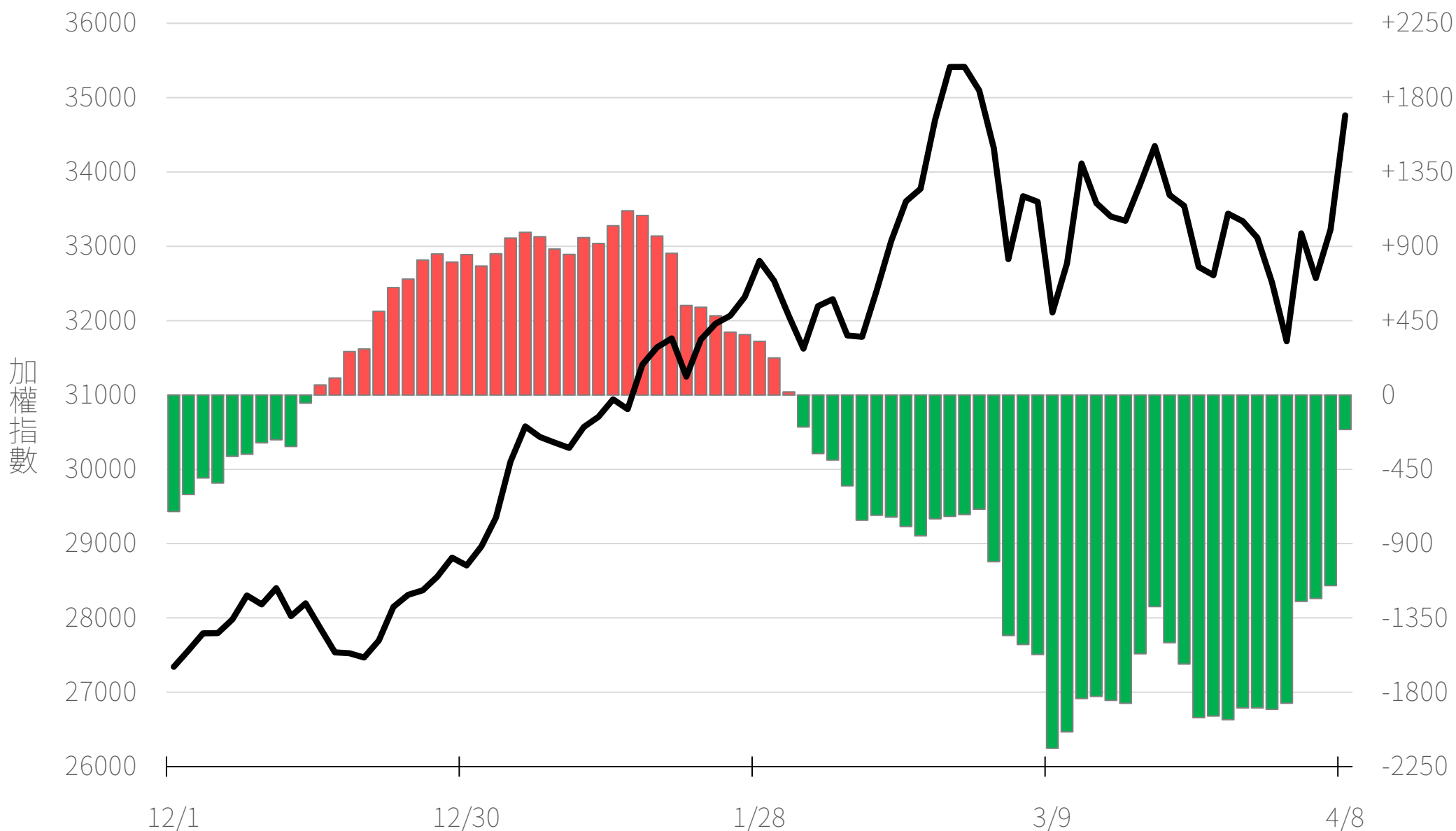
# 自營買賣超(億元)

# +358.68



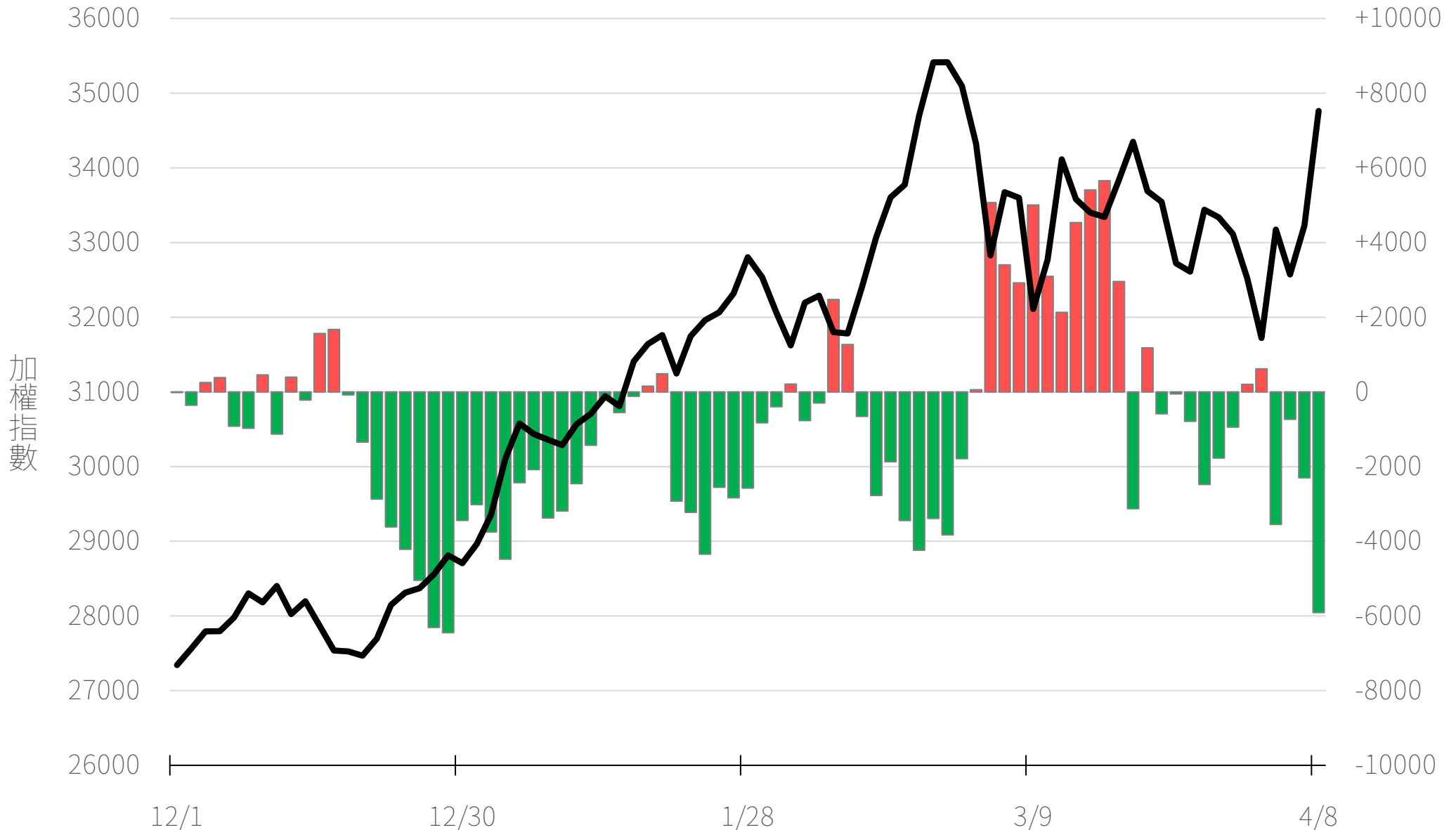
# 自營近20日累計買賣超(億元)

# -209.25



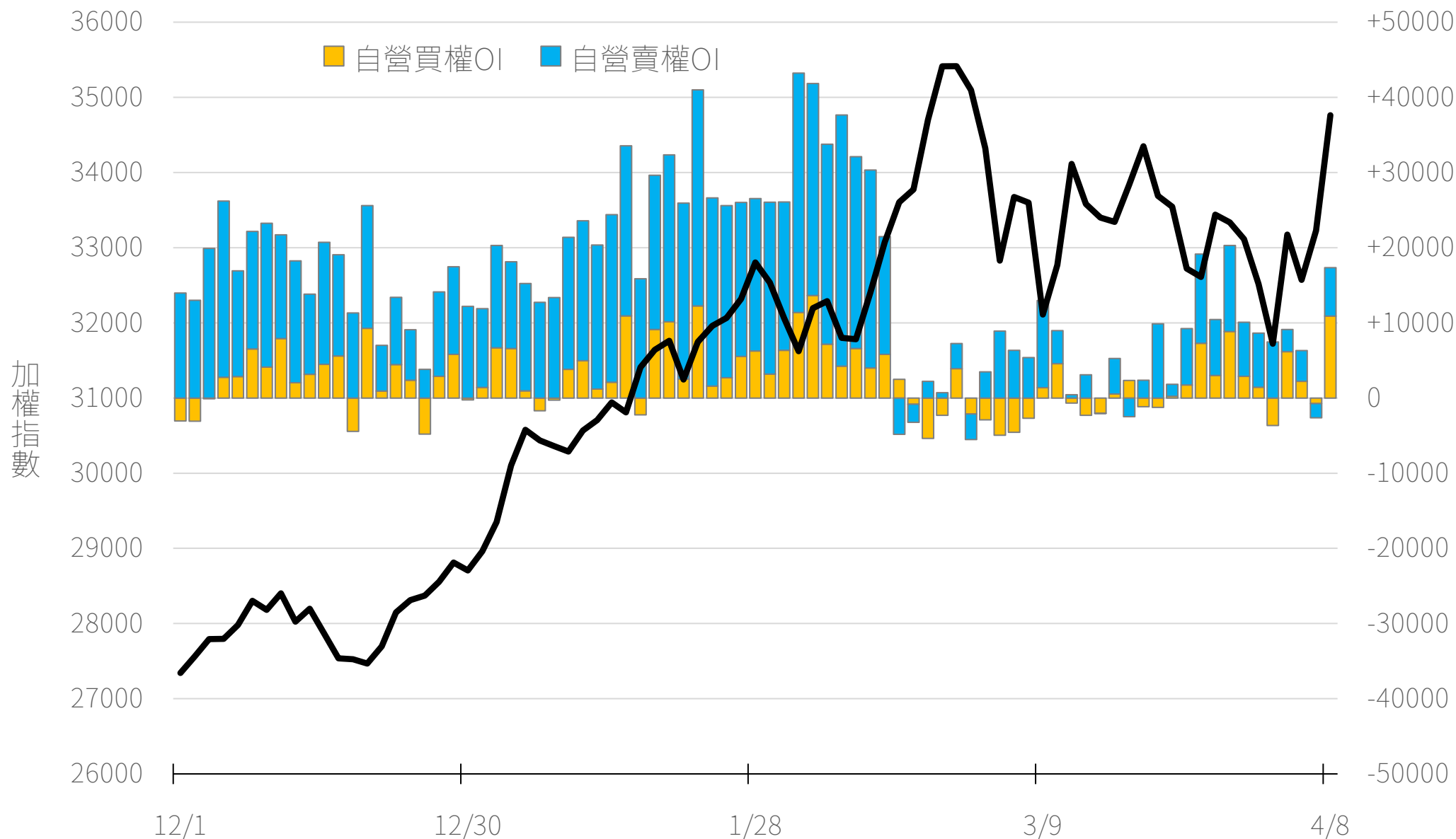
# 自營台指期I(口)

# -5910



# 自營選權OI(口) 0軸以上為買方, 以下為賣方

買權 +10909  
賣權 +6437



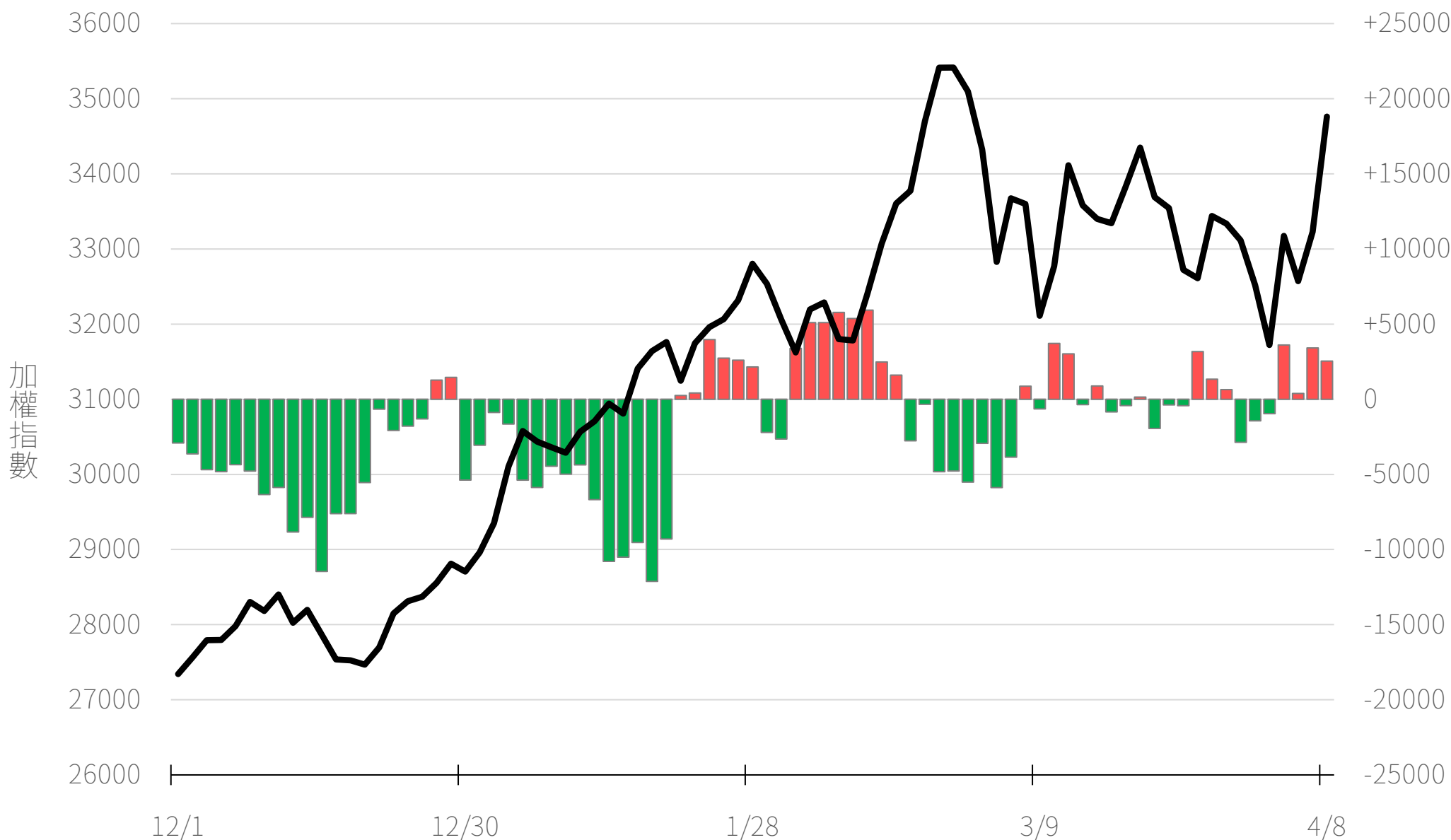
# 自營選權OI淨金額(億元)

+0.99



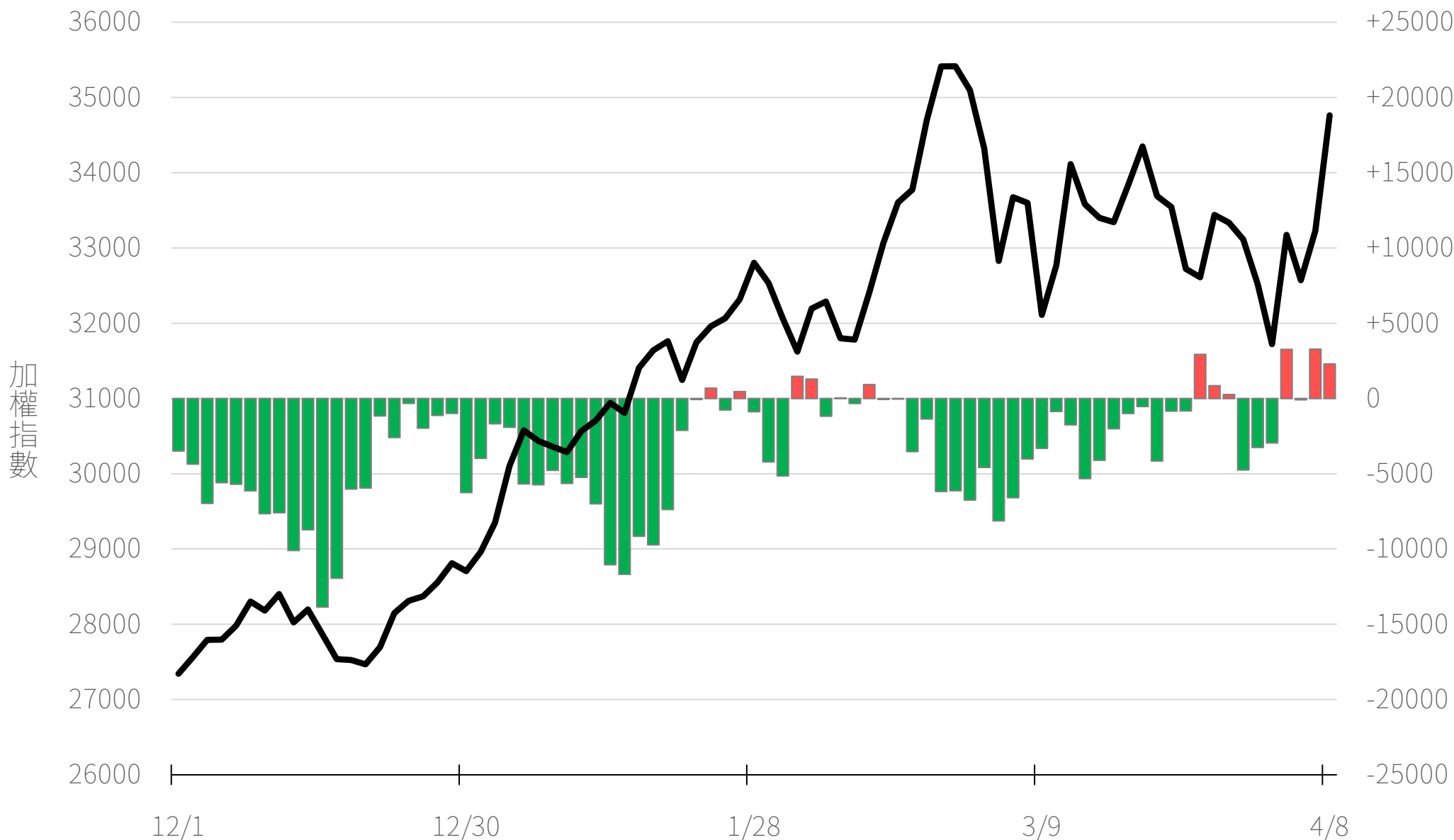
# 十特近月台指期OI(口)

# +2535



# 十特全月台指期O(口)

# +2295



# 十特近月選權OI(口)

0軸以上為買方

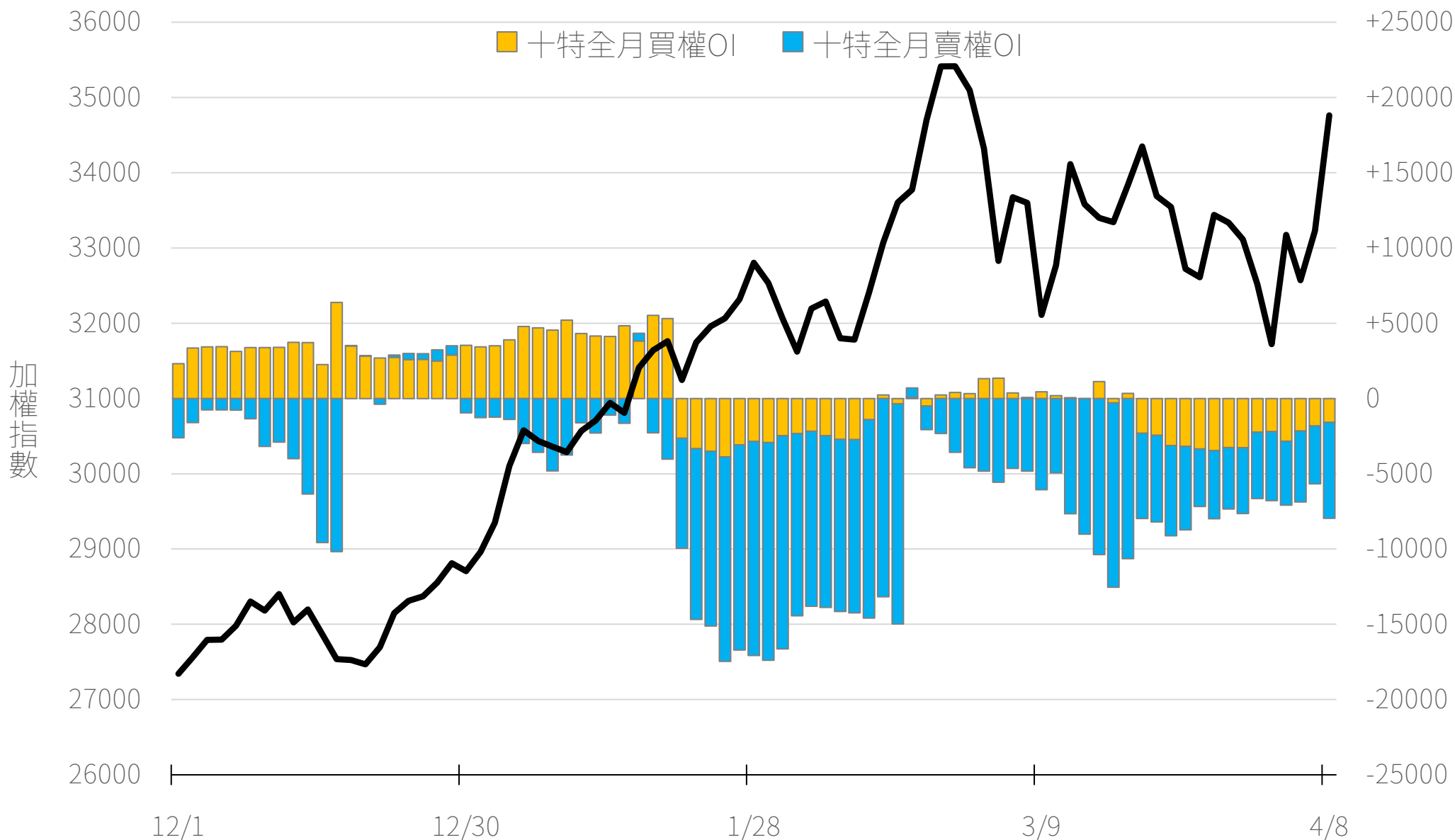
0軸以下為賣方

買權

賣權

-1581

-6372



# 十特全月選權OI(口)

0軸以上為買方

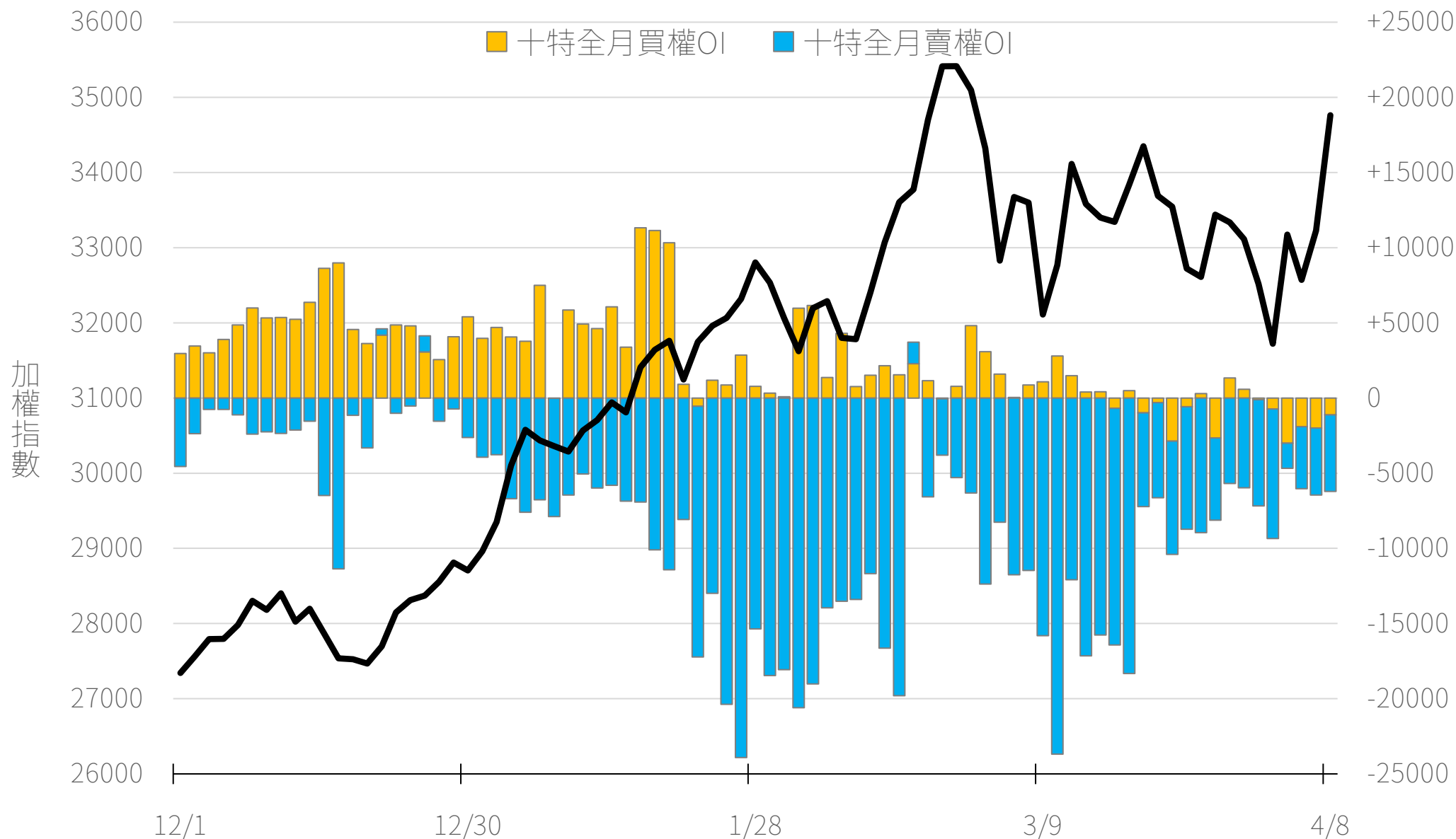
0軸以下為賣方

買權


賣權

-1118

-5095



# 台指期盤後快訊



永豐期貨股份有限公司 | 台北市重慶南路一段2號8樓 | 02-2381-1799 | 114年金管期總字第010號 | 顧問事業部

本研究報告純屬研究性質僅供參考，不保證其完整性及精確性，報告內容具時效性，邇後若有變更，本公司將不做預告或主動更新。交易人決策時應衡量自身需求與交易風險，並就交易結果自行負責，本公司恕不負任何法律責任，亦不作任何保證。未經授權，禁止任何形式抄襲、引用或轉載。