



LME

基本金屬日報

2026年4月8日 永豐期貨顧問事業部編制

LME 3M收盤行情

商品	價格	增減	增減%	今年以來	0% (52週低)	↔	100% (52週高)
銅	12313	-46.5	-0.38%	-0.89%			
鋁	3476	+6.5	+0.19%	+16.04%			
鉛	1946	+13.0	+0.67%	-3.23%			
鋅	3307	+42.5	+1.30%	+6.08%			
鎳	16948	-138	-0.81%	+1.81%			
錫	45958	-319	-0.69%	+13.32%			

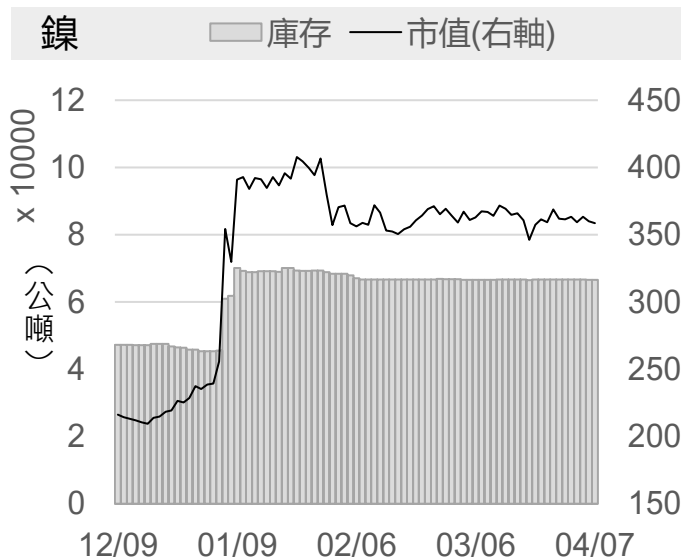
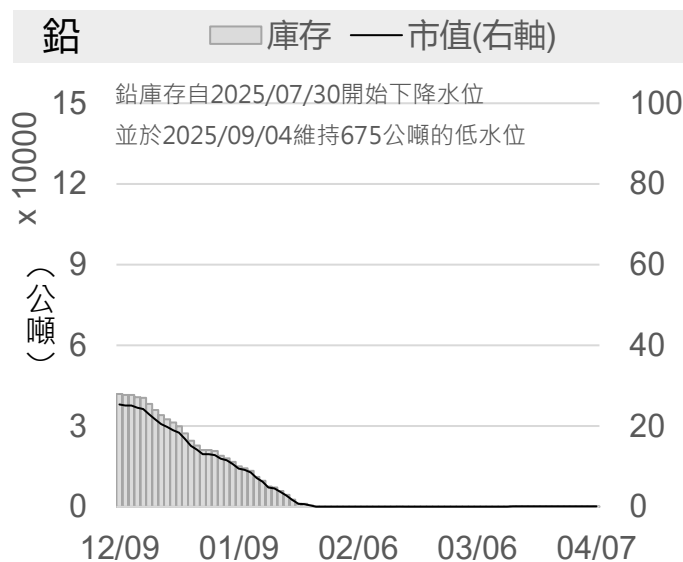
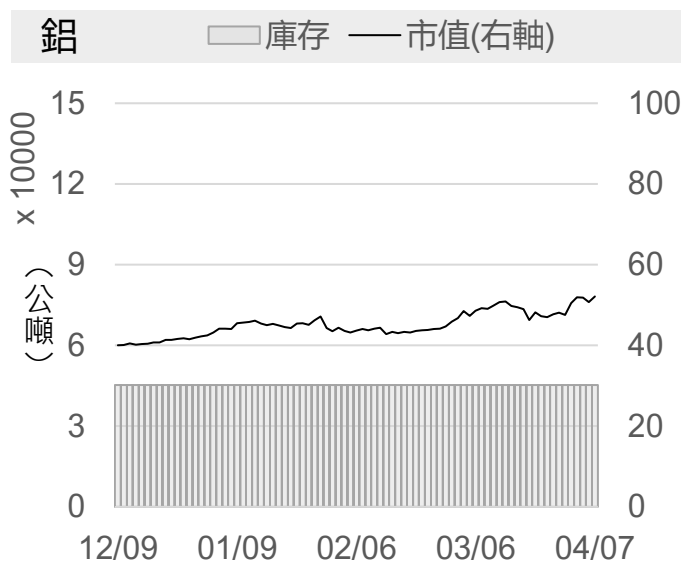
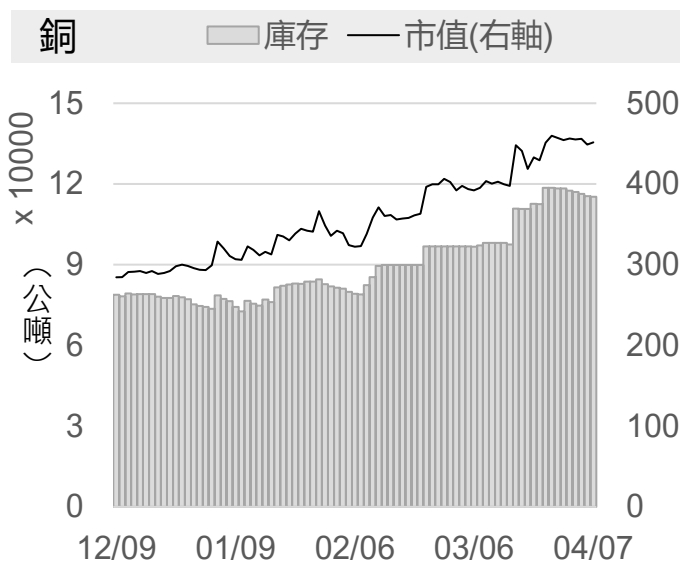
LME全球庫存 (單位: 公噸)

商品	全球庫存	有效倉單	註銷倉單	註銷倉單佔比%
銅	378775 (+14325)	330475 (+29500)	48300 (-15175)	12.75% (-4.67%)
鋁	409900 (-2050)	269000 (-200)	140900 (-1850)	34.37% (-0.28%)
鉛	281425 (-225)	270675 (+2700)	10750 (-2925)	3.82% (-1.04%)
鋅	113925 (-25)	86875 (-150)	27050 (+125)	23.74% (+0.11%)
鎳	281496 (0)	263226 (-558)	18270 (+558)	6.49% (+0.20%)
錫	8815 (+165)	8230 (+385)	585 (-220)	6.64% (-2.67%)

LME高雄港庫存 (單位: 公噸、億新台幣)

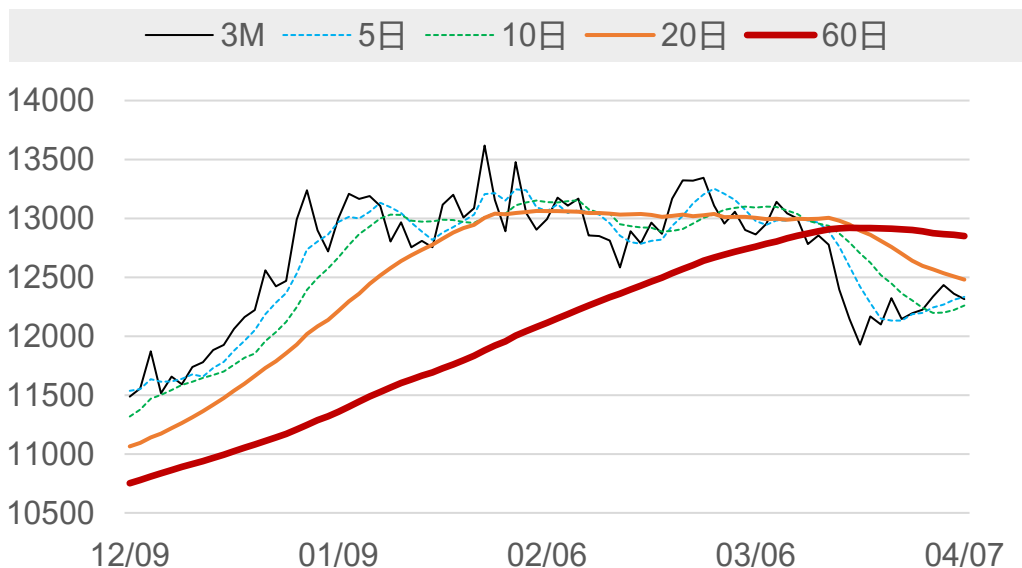
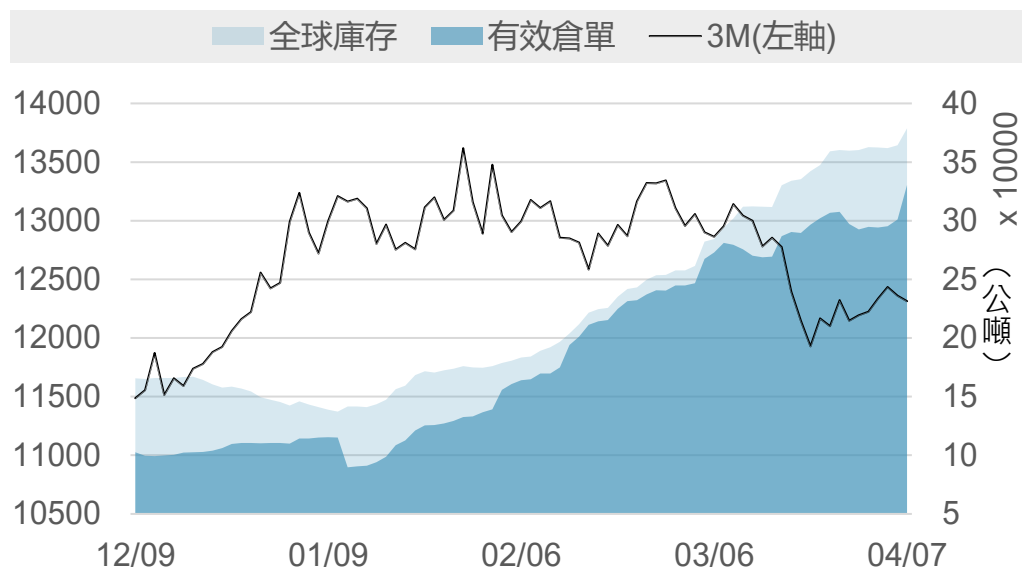
商品	高雄港庫存	有效倉單	註銷倉單	註銷占比%	佔全球庫存%	市值	高雄港總庫存
銅	115275 (-250)	98425 (-425)	16850 (+175)	14.62% (+0.18%)	30.43% (-1.26%)	451.49 (+2.83)	249036 -250
鋁	45300 (0)	45300 (0)	0 (0)	0 (0)	11.05% (+0.05%)	52.13 (+1.37)	高雄港總市值
鉛	175 (0)	100 (0)	75 (0)	42.86% (0)	0.06% (+0.00%)	0.11 (+0.00)	885.76 +3.45
鋅	21625 (0)	20325 (0)	1300 (0)	6.01% (0)	18.98% (+0.00%)	22.95 (+0.58)	新台幣匯率
鎳	66636 (0)	62232 (0)	4404 (0)	6.61% (0)	23.67% (0)	358.72 (-1.33)	31.967 -0.005
錫	25 (0)	25 (0)	0 (0)	0 (0)	0.28% (-0.01%)	0.37 (+0.01)	

LME高雄港庫存與市值變化走勢圖 (單位：公噸、億新台幣)



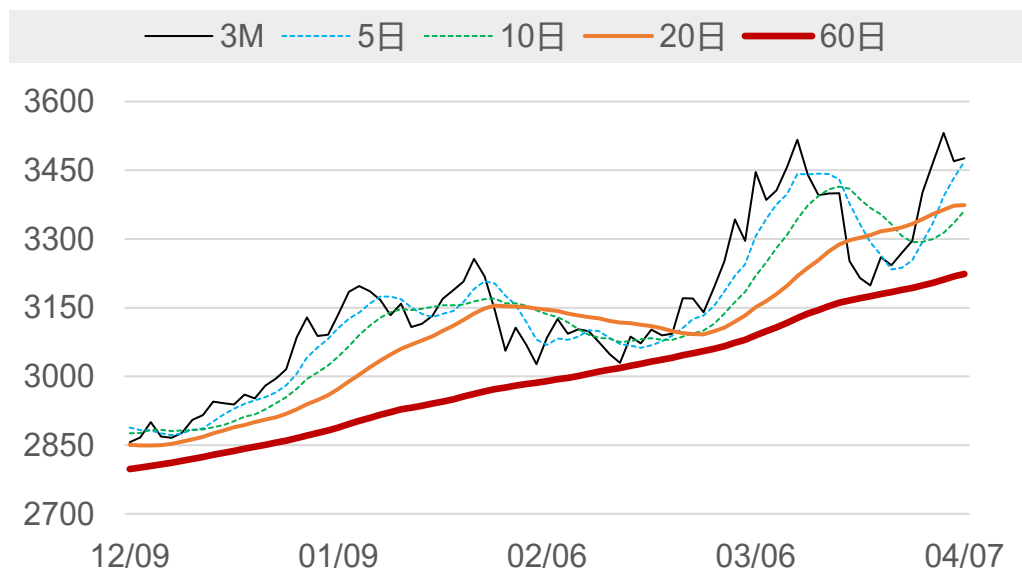
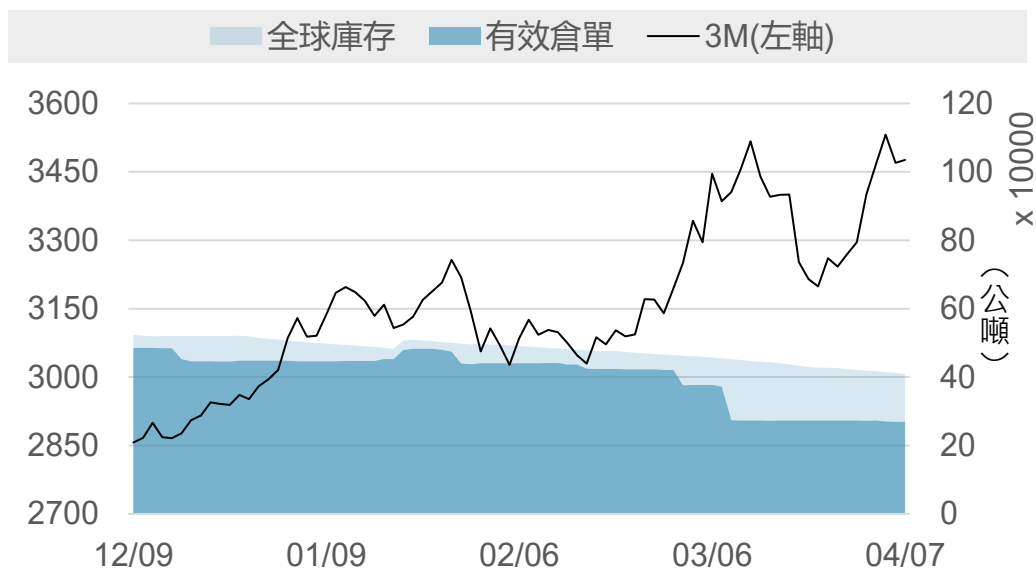
LME銅

	2026/4/2	2026/4/7	增減	增減%
即期	12147	12252	+105.0	+0.86%
3 M	12359.5	12313	-46.5	-0.38%
基差 (即期-3M)	-212.5	-61.0	+151.5	▲
全球庫存(公噸)	364450	378775	+14325	▲
有效倉單(公噸)	300975	330475	+29500	▲
註銷倉單(公噸)	63475	48300	-15175	▼
高雄庫存(公噸)	115525	115275	-250	▼
高雄市值(億台幣)	448.66	451.49	+2.83	▲



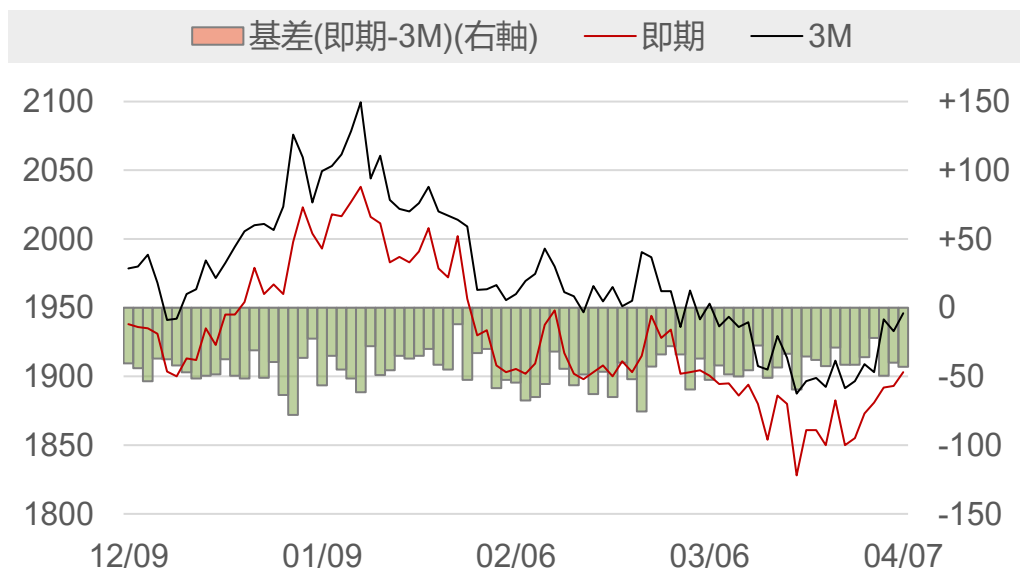
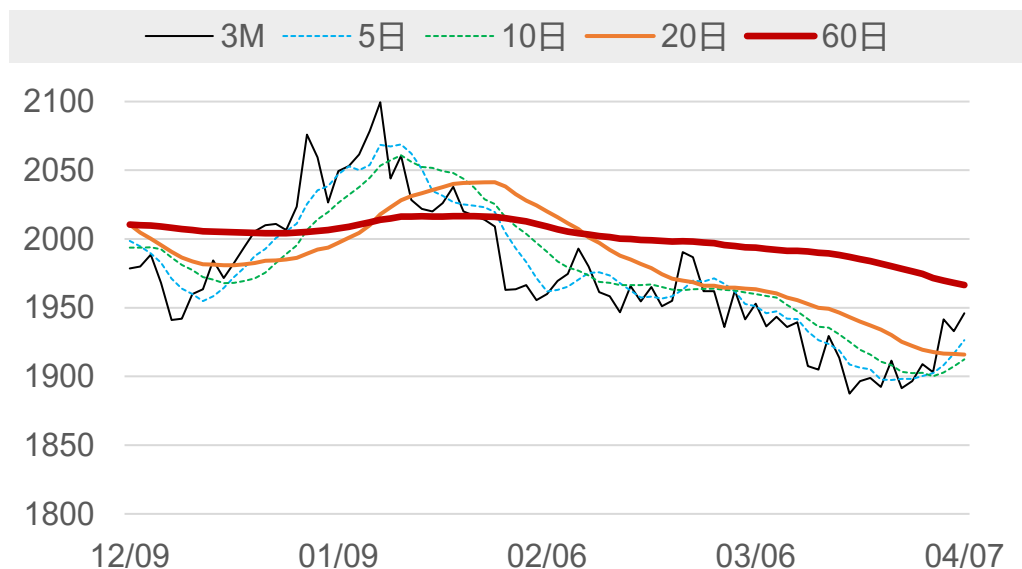
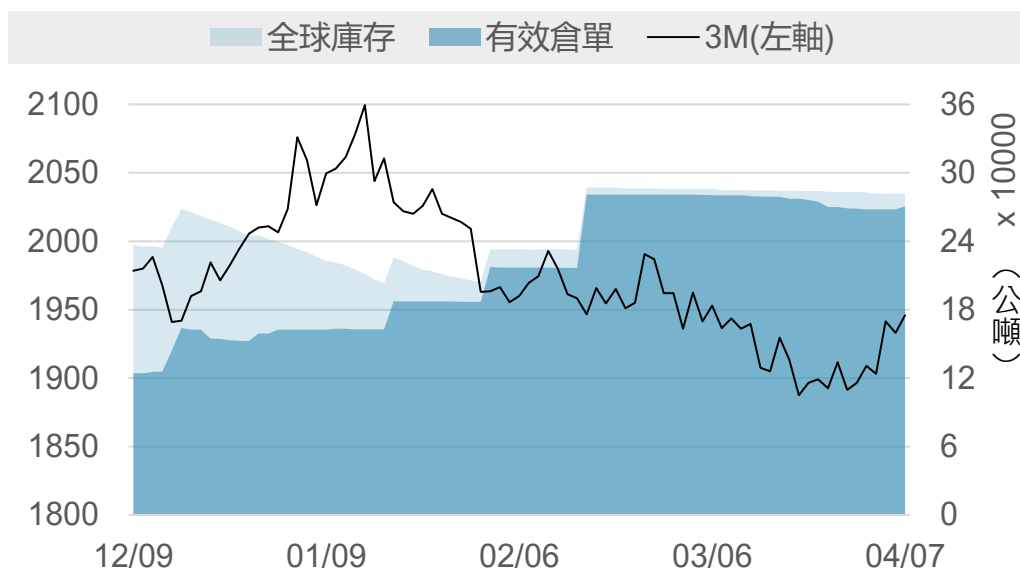
LME鋁

	2026/4/2	2026/4/7	增減	增減%
即期	3505	3600	+95.0	+2.71%
3 M	3469.5	3476	+6.5	+0.19%
基差 (即期-3M)	+35.5	+124.0	+88.5	▲
全球庫存(公噸)	411950	409900	-2050	▼
有效倉單(公噸)	269200	269000	-200	▼
註銷倉單(公噸)	142750	140900	-1850	▼
高雄庫存(公噸)	45300	45300	0	-
高雄市值(億台幣)	50.76	52.13	+1.37	▲



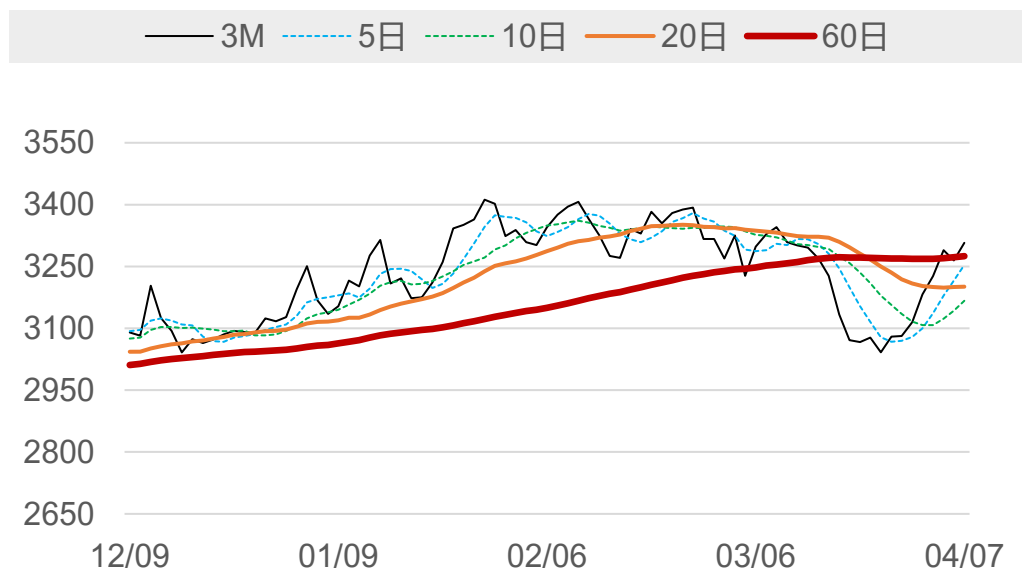
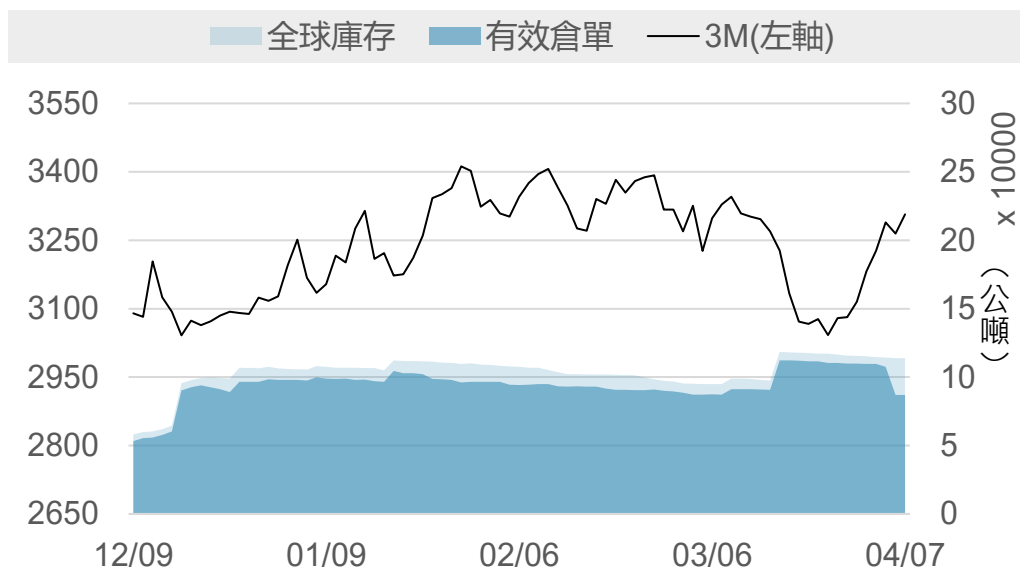
LME鉛

	2026/4/2	2026/4/7	增減	增減%
即期	1893	1903	+10.0	+0.53%
3 M	1933	1946	+13.0	+0.67%
基差 (即期-3M)	-40.0	-43.0	-3.0	▼
全球庫存(公噸)	281650	281425	-225	▼
有效倉單(公噸)	267975	270675	+2700	▲
註銷倉單(公噸)	13675	10750	-2925	▼
高雄庫存(公噸)	175	175	0	-
高雄市值(億台幣)	0.11	0.11	+0.00	▲



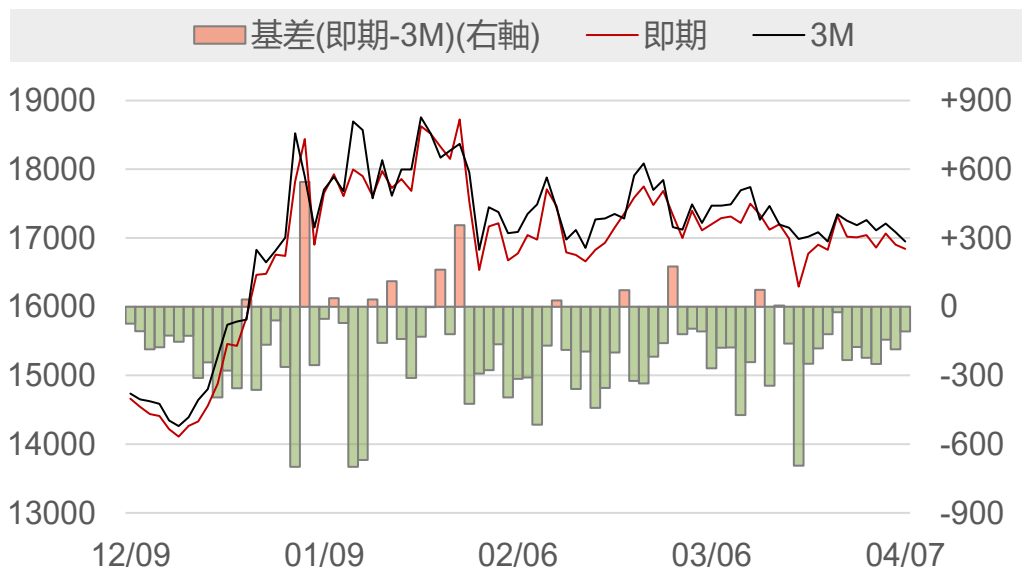
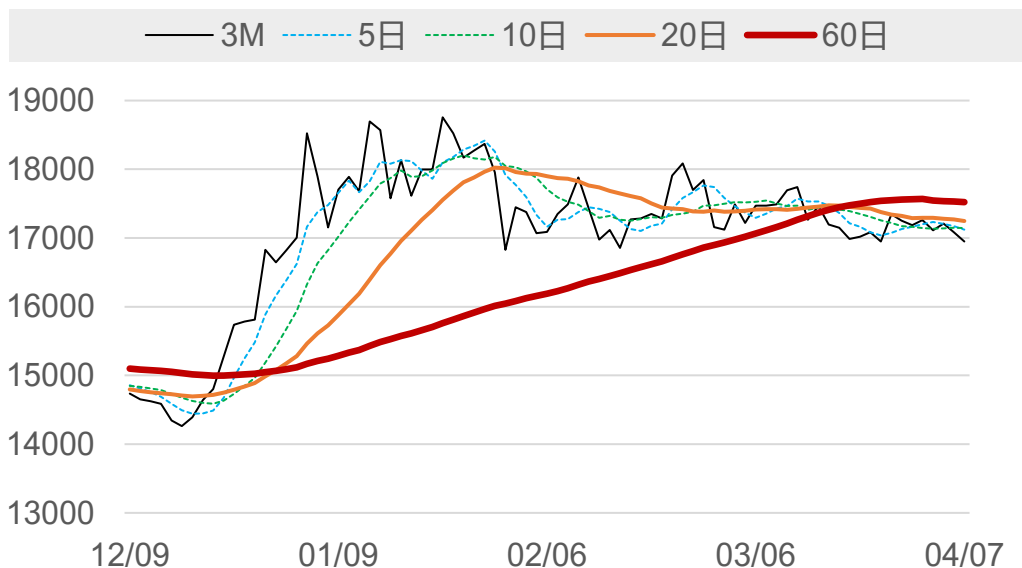
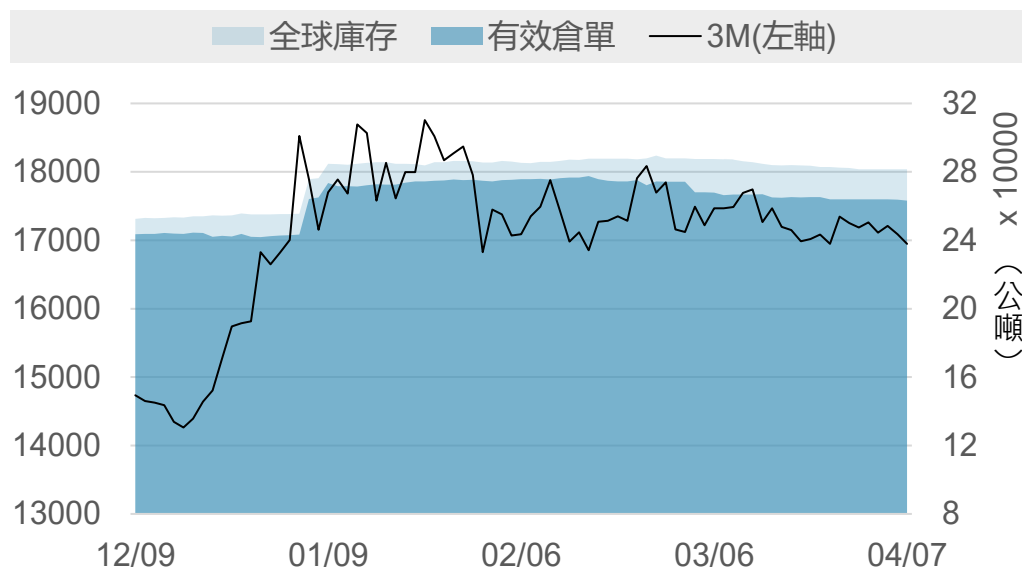
LME錫

	2026/4/2	2026/4/7	增減	增減%
即期	3235	3320	+85.0	+2.63%
3 M	3264.5	3307	+42.5	+1.30%
基差 (即期-3M)	-29.5	+13.0	+42.5	▲
全球庫存(公噸)	113950	113925	-25	▼
有效倉單(公噸)	87025	86875	-150	▼
註銷倉單(公噸)	26925	27050	+125	▲
高雄庫存(公噸)	21625	21625	0	-
高雄市值(億台幣)	22.37	22.95	+0.58	▲



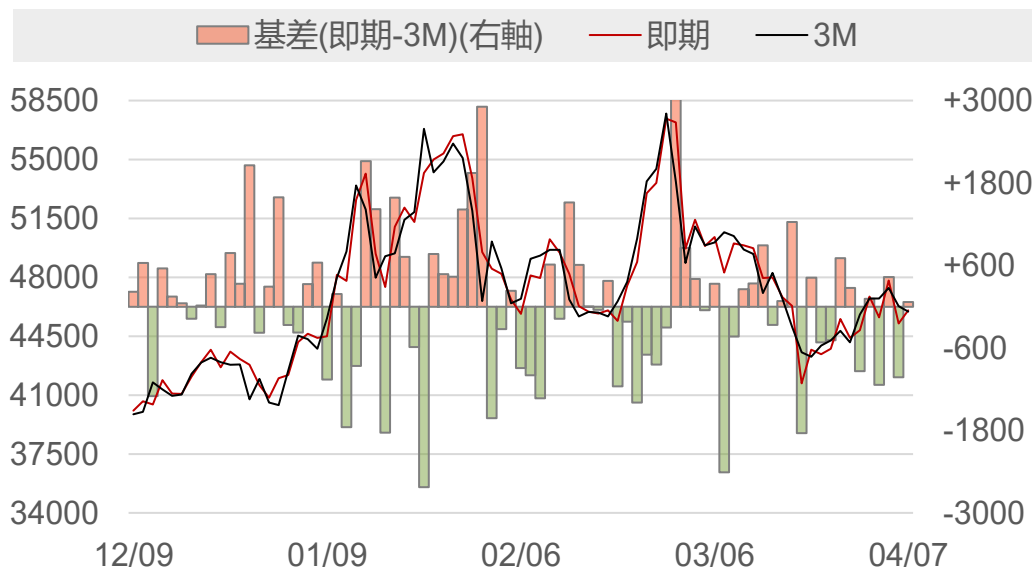
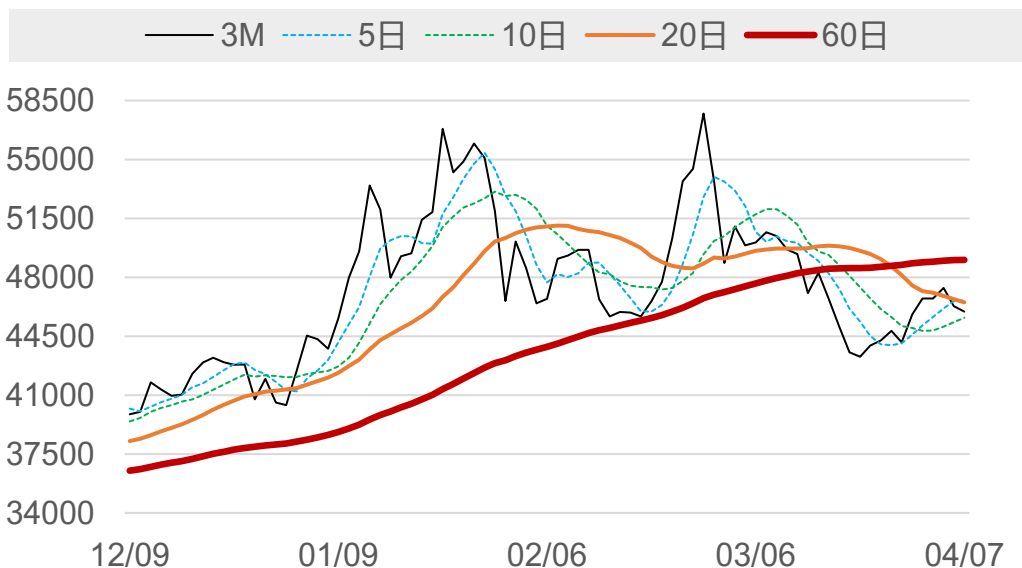
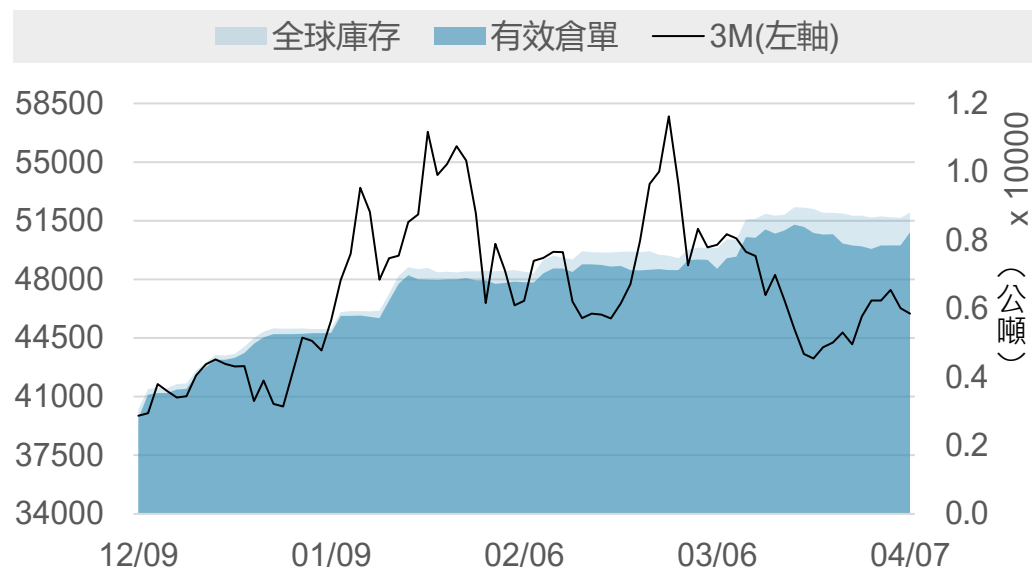
LME鎳

	2026/4/2	2026/4/7	增減	增減%
即期	16900	16840	-60	-0.36%
3 M	17086	16948	-138	-0.81%
基差 (即期-3M)	-186	-108	+78	▲
全球庫存(公噸)	281496	281496	0	-
有效倉單(公噸)	263784	263226	-558	▼
註銷倉單(公噸)	17712	18270	+558	▲
高雄庫存(公噸)	66636	66636	0	-
高雄市值(億台幣)	360.05	358.72	-1.33	▼



LME錫

	2026/4/2	2026/4/7	增減	增減%
即期	45250	46025	+775	+1.71%
3 M	46277	45958	-319	-0.69%
基差 (即期-3M)	-1027	+67	+1094	▲
全球庫存(公噸)	8650	8815	+165	▲
有效倉單(公噸)	7845	8230	+385	▲
註銷倉單(公噸)	805	585	-220	▼
高雄庫存(公噸)	25	25	0	-
高雄市值(億台幣)	0.36	0.37	+0.01	▲



LME銅庫存 (單位: 公噸)

排序	地點	庫存	變動	占全球庫存
1	台灣_高雄	115275	-250	30.43%
2	美國_紐澳良	84475	+4075	22.30%
3	韓國_光陽	68550	+1325	18.10%
4	美國_巴爾的摩	31600	0	8.34%
5	韓國_釜山	29050	+2650	7.67%
6	荷蘭_鹿特丹	19275	+5000	5.09%
7	新加坡_新加坡	11825	+1525	3.12%
8	中國香港	11150	0	2.94%
9	德國_漢堡	4850	0	1.28%
10	義大利_里窩那	1875	0	0.50%
11	馬來西亞_巴生	825	0	0.22%
12	馬來西亞_柔佛	25	0	0.01%
13				
14				
15				
合計		378775	+14325	100%

LME鋁庫存 (單位: 公噸)

排序	地點	庫存	變動	占全球庫存
1	馬來西亞_巴生	224000	-2000	54.65%
2	韓國_光陽	132975	-50	32.44%
3	台灣_高雄	45300	0	11.05%
4	荷蘭_鹿特丹	3450	0	0.84%
5	馬來西亞_柔佛	3375	0	0.82%
6	新加坡_新加坡	750	0	0.18%
7	義大利_的里雅斯特	50	0	0.01%
8	美國_巴爾的摩	0	0	0.00%
9				
10				
11				
12				
13				
14				
15				
合計		409900	-2050	100%

LME鉛庫存 (單位: 公噸)

排序	地點	庫存	變動	占全球庫存
1	新加坡_新加坡	280250	-200	99.58%
2	西班牙_巴塞羅納	525	-25	0.19%
3	義大利_里窩那	450	0	0.16%
4	台灣_高雄	175	0	0.06%
5	義大利_的里雅斯特	25	0	0.01%
6	韓國_釜山	0	0	0.00%
7	韓國_光陽	0	0	0.00%
8				
9				
10				
11				
12				
13				
14				
15				
合計		281425	-225	100%

LME鋅庫存 (單位: 公噸)

排序	地點	庫存	變動	占全球庫存
1	新加坡_新加坡	83475	-25	73.27%
2	台灣_高雄	21625	0	18.98%
3	中國_香港	8725	0	7.66%
4	馬來西亞_巴生	75	0	0.07%
5	荷蘭_鹿特丹	25	0	0.02%
6				
7				
8				
9				
10				
11				
12				
13				
14				
15				
合計		113925	-25	100%

LME鎳庫存 (單位: 公噸)

排序	地點	庫存	變動	占全球庫存
1	新加坡_新加坡	82224	0	29.21%
2	韓國_釜山	72426	0	25.73%
3	台灣_高雄	66636	0	23.67%
4	荷蘭_鹿特丹	30984	0	11.01%
5	韓國_光陽	16182	0	5.75%
6	馬來西亞_巴生	7260	0	2.58%
7	馬來西亞_柔佛	2886	0	1.03%
8	阿聯_杜拜	1950	0	0.69%
9	中國_香港	840	0	0.30%
10	美國_巴爾的摩	108	0	0.04%
11				
12				
13				
14				
15				
合計		281496	0	100%

LME錫庫存 (單位: 公噸)

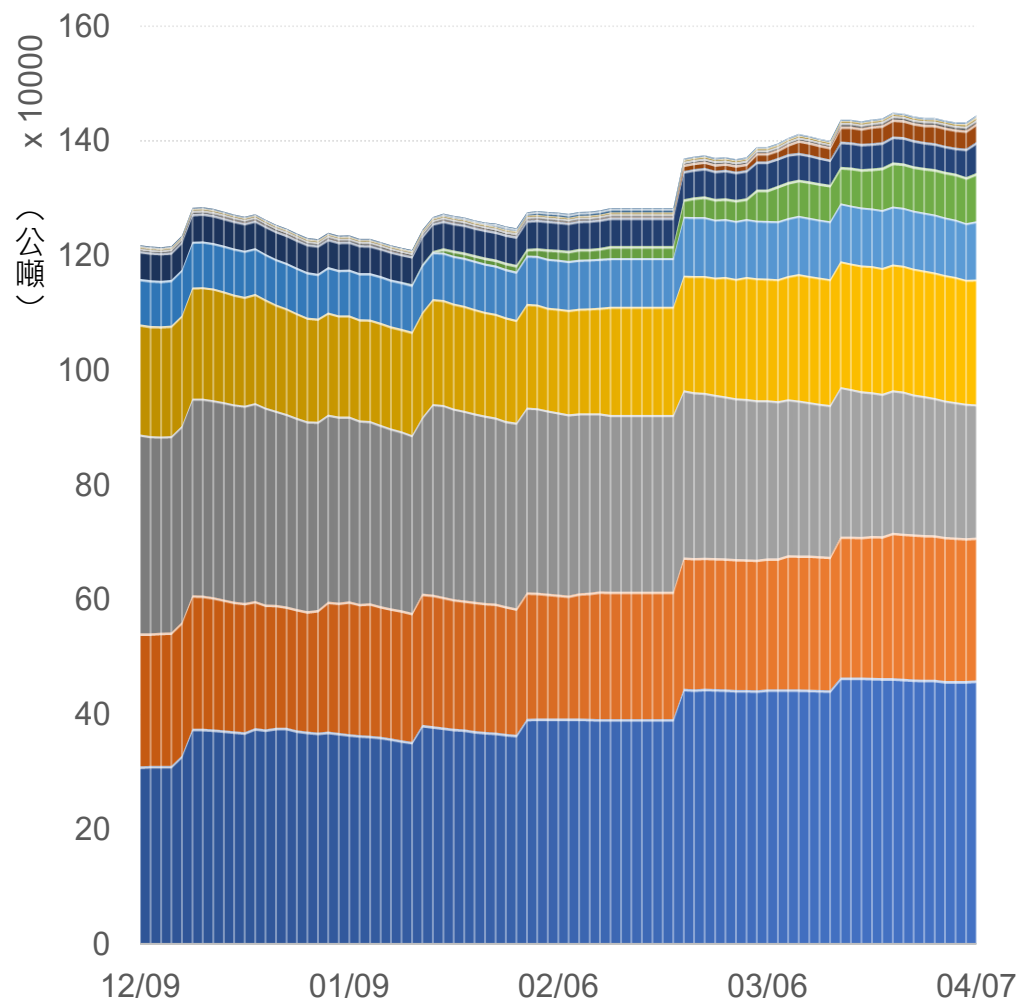
排序	地點	庫存	變動	占全球庫存
1	中國_香港	3615	+360	41.01%
2	馬來西亞_巴生港	3115	-130	35.34%
3	新加坡_新加坡	900	-65	10.21%
4	荷蘭_鹿特丹	615	0	6.98%
5	美國_巴爾的摩	310	0	3.52%
6	比利時_安特衛普	155	0	1.76%
7	西班牙_畢爾巴鄂	65	0	0.74%
8	台灣_高雄	25	0	0.28%
9	馬來西亞_柔佛	15	0	0.17%
10				
11				
12				
13				
14				
15				
合計		8815	+165	100%

LME全球前10大港口總庫存 (單位: 公噸)

排序	地點	總庫存	增減	占全球庫存
1	新加坡_新加坡	459424	+1235	31.16%
2	台灣_高雄	249036	-250	16.89%
3	馬來西亞_巴生	232160	-2000	15.75%
4	韓國_光陽	217707	+1275	14.77%
5	韓國_釜山	101476	+2650	6.88%
6	美國_紐澳良	84475	+4075	5.73%
7	荷蘭_鹿特丹	54349	+5000	3.69%
8	美國_巴爾的摩	32018	0	2.17%
9	馬來西亞_柔佛	6301	0	0.43%
10	德國_漢堡	4850	0	0.33%
11	其他	2705	-25	0.18%
合計		1474336	+12190	100%

排序	地點	總庫存	增減	占全球庫存
1	亞洲合計	1268054	+2910	86.01%
2	美洲合計	116493	+4075	7.90%
3	歐洲合計	59954	+4975	4.07%
合計		1474336	+12190	100%

■ 新加坡_新加坡 ■ 台灣_高雄 ■ 馬來西亞_巴生 ■ 韓國_光陽
■ 韓國_釜山 ■ 美國_紐澳良 ■ 荷蘭_鹿特丹 ■ 美國_巴爾的摩
■ 馬來西亞_柔佛 ■ 德國_漢堡 ■ 其他

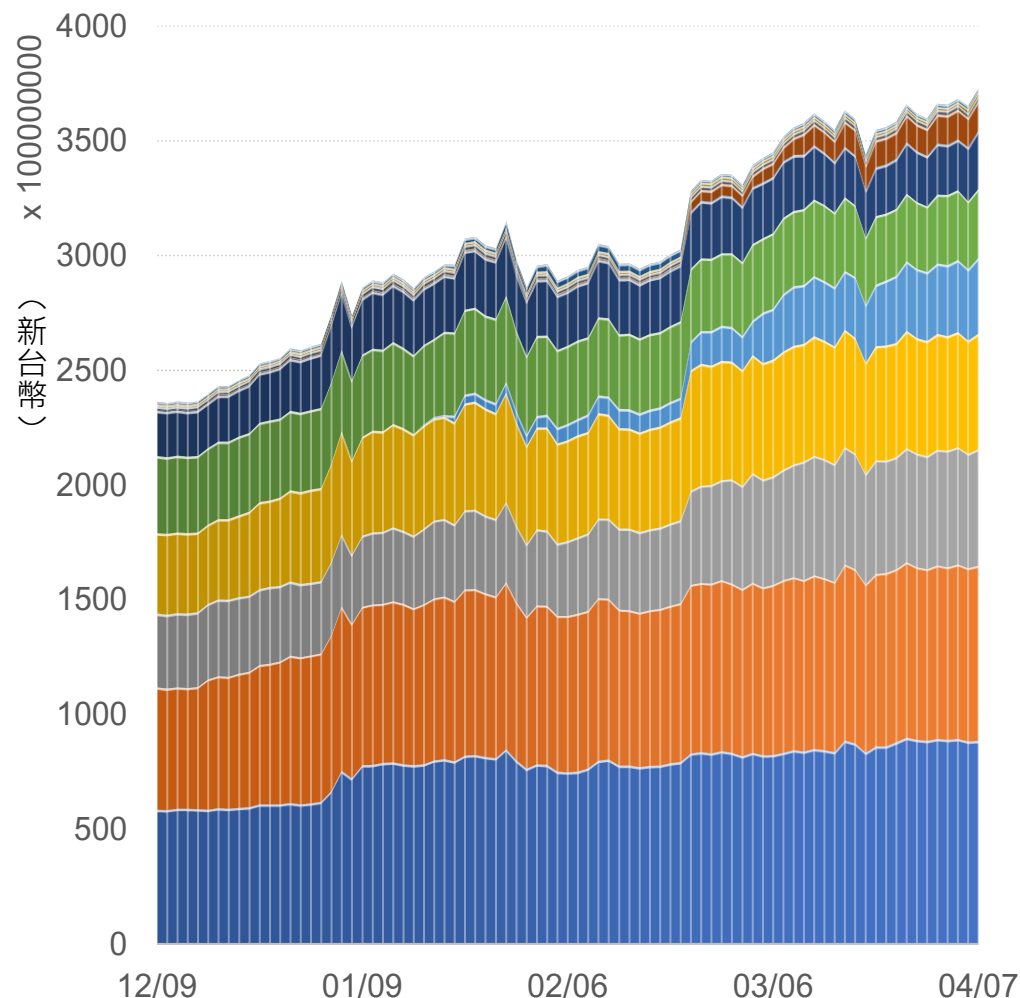


LME全球前10大港口總庫存市值 (單位：億新台幣)

排序	地點	總庫存市值	增減	占全球市值
1	台灣_高雄	885.76	+3.45	22.76%
2	新加坡_新加坡	762.13	+6.95	19.58%
3	韓國_光陽	508.62	+11.04	13.07%
4	韓國_釜山	503.66	+9.80	12.94%
5	美國_紐澳良	330.85	+18.61	8.50%
6	馬來西亞_巴生	300.18	+4.41	7.71%
7	荷蘭_鹿特丹	255.33	+19.69	6.56%
8	美國_巴爾的摩	128.91	+1.12	3.31%
9	馬來西亞_柔佛	19.74	+0.05	0.51%
10	德國_漢堡	19.00	+0.16	0.49%
11	其他	13.17	-0.01	0.34%
合計		3892.39	+80.90	100%

排序	地點	總庫存市值	增減	占全球市值
1	亞洲合計	2990.59	+35.65	76.83%
2	美洲合計	459.76	+19.73	11.81%
3	歐洲合計	277.00	+19.87	7.12%
合計		3892.39	+80.90	100%

■ 台灣_高雄 ■ 新加坡_新加坡 ■ 韓國_光陽 ■ 韓國_釜山
■ 美國_紐澳良 ■ 馬來西亞_巴生 ■ 荷蘭_鹿特丹 ■ 美國_巴爾的摩
■ 馬來西亞_柔佛 ■ 德國_漢堡 ■ 其他



敬語

本研究報告純屬研究性質僅供參考，不保證其完整性及精確性，報告內容具時效性，邇後若有變更，本公司將不做預告或主動更新。交易人應審慎考量本身之需求及交易可能衍生之風險，並就交易結果自行負責，本公司恕不負任何法律責任，亦不作任何保證。未經本公司授權，禁止以任何形式複製、轉載或節錄。

永豐期貨股份有限公司 | 台北市重慶南路一段2號8樓 | 02-2381-1799 | 114年金管期總字第010號 | 顧問事業部