

台指期盤後快訊

永豐期貨顧問事業部編製



收盤行情表

2026年4月7日 星期二

合約	收盤	漲跌	漲跌幅	成交量	OI	OI增減
加權指數	33229.82	+657.39	+1.98%	5811.8	億元	
台指04	33177	+672	+2.07%	121012	71552	+315
台指05	33302	+668	+2.05%	1244	1655	+66
小台04	33177	+672	+2.07%	317714	26474	-1459
小台05	33302	+668	+2.05%	9552	3097	-828
微台04	33177	+672	+2.07%	391248	55161	-8731
微台05	33302	+668	+2.05%	20755	8285	-1062
電子04	2062.2	+49.05	+2.44%	552	501	+10
金融04	2461.2	+26.40	+1.08%	237	333	+13
非金04	13578	+96.00	+0.71%	21	86	-15

今日台選結算合約

202604F1

結算價：33117

停戰預期撐盤 台股過度樂觀

指數週二上漲657.39點，收在33229.82點，成交量5811.8億元。台指期上漲672點至33177點，逆價差為-52.82點。籌碼面部分，三大法人買超195.6億元；而在台指期淨部位方面，三大法人淨多單增加2202口至4625口，其中外資淨空單減少3505口至-31350口；十大交易人中的特定法人全月份台指期淨多單增加3361口至3272口。

今日盤後來看，市場近期的主軸其實是「押注戰爭趨緩甚至停火」，這個預期成為支撐風險資產的重要力量，但問題在於這種樂觀情緒目前仍缺乏足夠的實質證據，更多是情緒與預期的提前反映而非基本面確認，這也導致市場結構出現明顯落差，美股這邊其實已經開始反映不確定性，雖然整體估值相較前高已經明顯壓縮，但指數卻沒有因為「評價變便宜」而上漲，反而持續震盪回檔，原因在於市場正在從單純交易地緣政治風險下降，轉向重新評估經濟成長與企業獲利的下修壓力，也就是說即使戰爭真的沒有惡化，甚至邊際趨緩，也不代表通膨會立即改善，這種預期修正正在美股發酵，但台股目前仍停留在「最壞情境已過」的樂觀敘事之中，尤其在AI與權值股撐盤下，指數維持高檔，甚至呈現抗跌結構，然而這種上漲更多來自資金集中與題材推動，而不是整體基本面同步跟上，導致評價已經被撐到相對偏高的位置，在全球資金開始變得謹慎的環境下，這樣的結構其實相當脆弱，一旦市場發現戰爭並沒有如預期快速收斂，或者只是進入長期僵持，原先建立在「風險消失」之上的溢價就會開始鬆動，進而引發評價修正，因此台股回測三萬點作為情緒降溫與籌碼整理的過程，其實是相對合理甚至健康的劇本，重點不在於看壞，而是在於目前的風險報酬比確實不對稱，高檔追價的勝率正在下降，短線更應該重視防守選擇權未平倉量部分，04月F1大量區買權OI落在33200點，賣權最大OI落在29300點；月買權最大OI落在34000點，月賣權最大OI落在32000點。全月份未平倉量put/call ratio值由1.41下降至1.39。VIX指數下降2.83至33.62。外資台指期買權淨金額1.42億元；賣權淨金額0.21億元。整體選擇權籌碼面中性。（永豐期貨研調）

三大法人籌碼變化 單位：口 / 億元

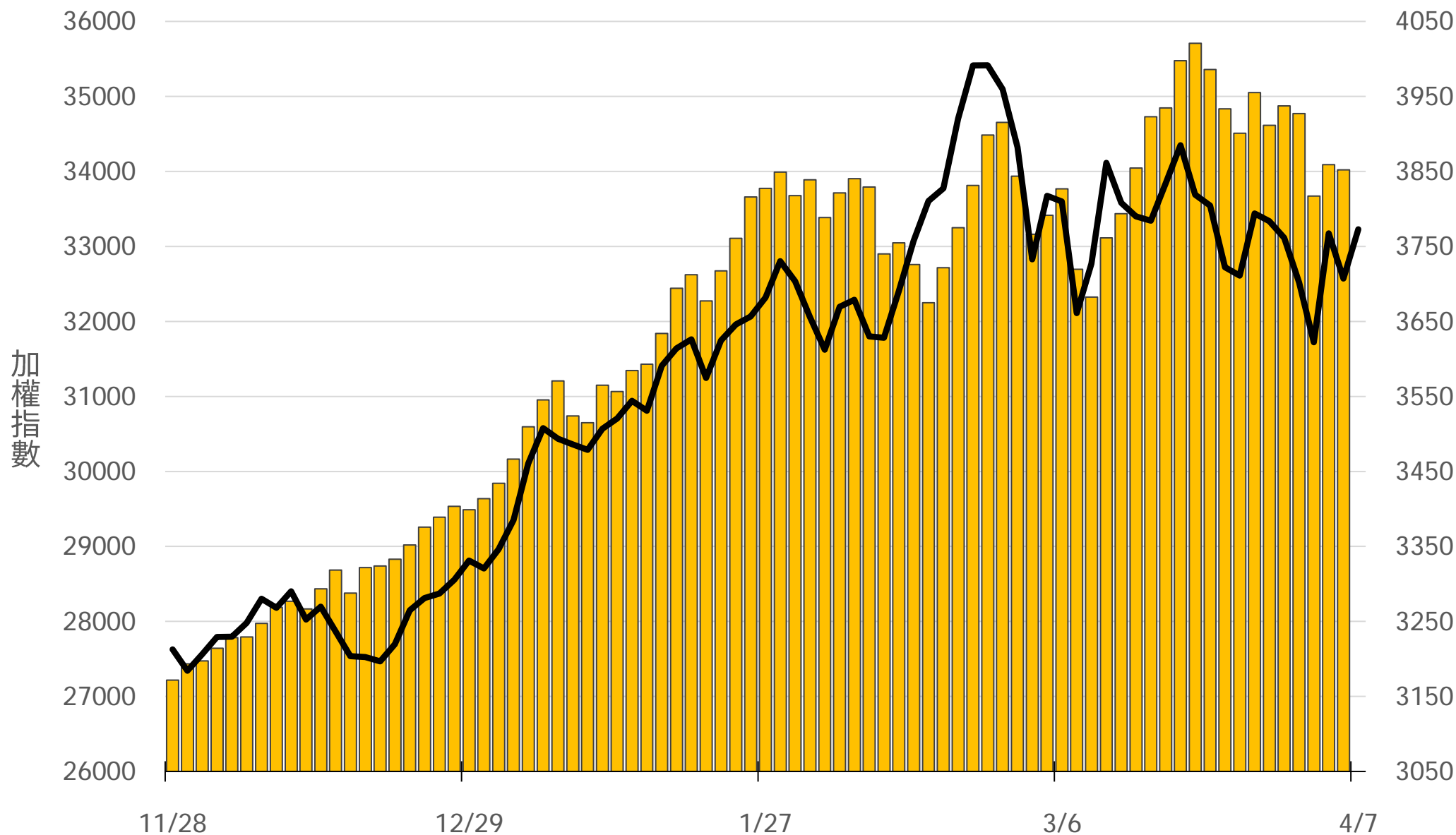
	現貨 (金額)	台指 (口數)	Call (口數)	Put (口數)	Call (金額)	Put (金額)
外資	+100.75	-31350 (+3505)	-502 (+1882)	4274 (+706)	1.42 (+0.69)	0.21 (-0.82)
投信	+24.52	38276 (+263)	-457 (-370)	131 (0)	-0.25 (-0.24)	0.01 (-0.02)
自營	+70.32	-2301 (-1566)	-740 (-2949)	-1901 (-5995)	1.17 (-0.19)	1.50 (+0.36)
合計	+195.60	4625 (+2202)	-1699 (-1437)	2504 (-5289)	2.34 (+0.26)	1.72 (-0.48)

十大交易人期權淨部位(口)

	十大(特定人)		十大(非特定人)		全市場OI
	近月	其他月	近月	其他月	
台指	3421 (+3031)	-149 (+330)	-421 (-1689)	0 (-25)	84759 (-526)
買權	-1830 (+329)	-160 (-414)	2712 (+352)	-2110 (-2070)	57106 (-15727)
賣權	-3846 (+863)	-619 (-1196)	2246 (+152)	3833 (+2921)	79478 (-23044)

上市融資餘額(億元) 圖表僅更新至前一日數據

3852.0



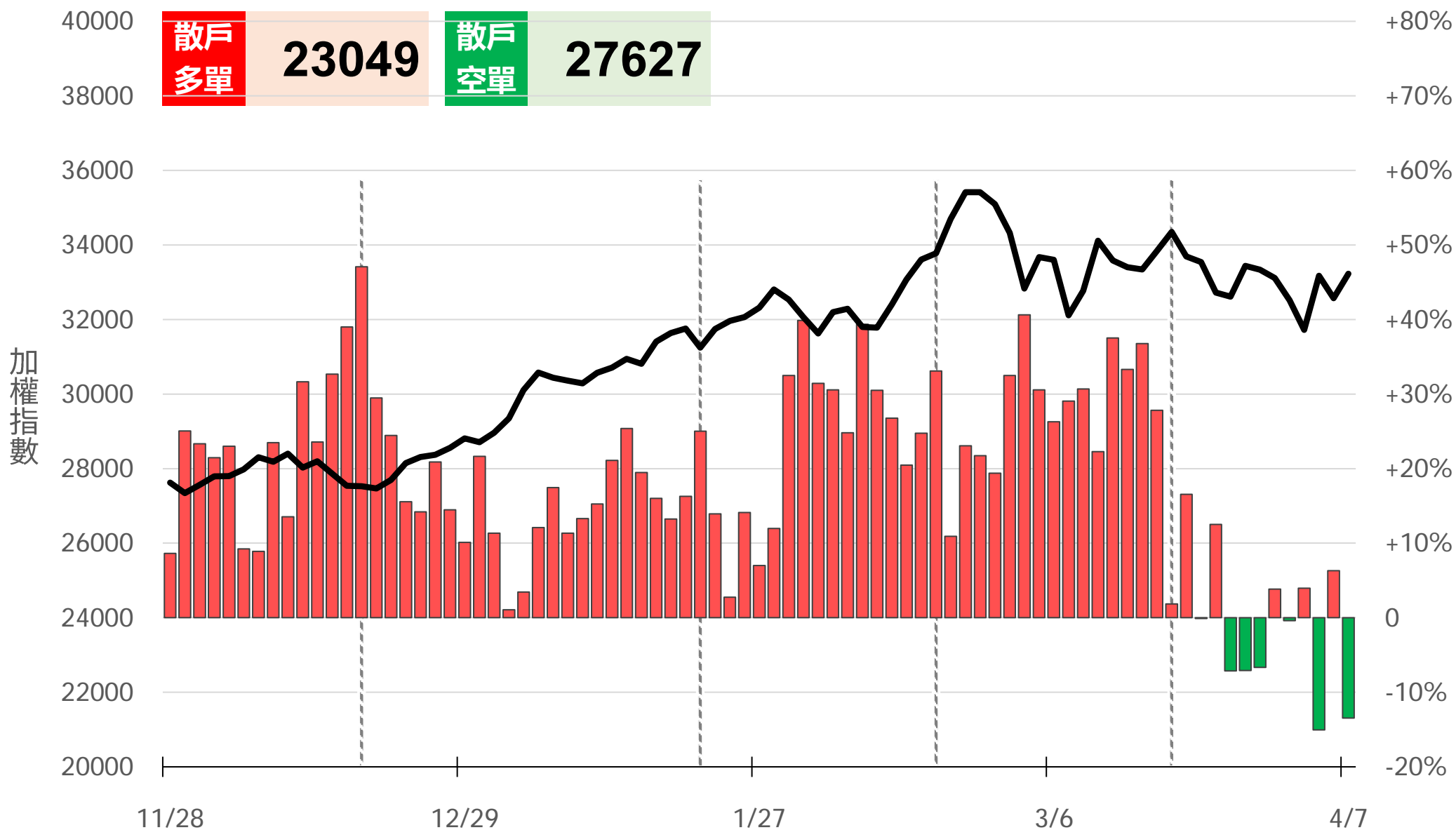
小台散戶多空比

散戶多單=全市場OI-三大法人多單(虛線為結算日)

散戶空單=全市場OI-三大法人空單

散戶多空比=(散戶多單-散戶空單)/全市場OI x 100%

-13.46%



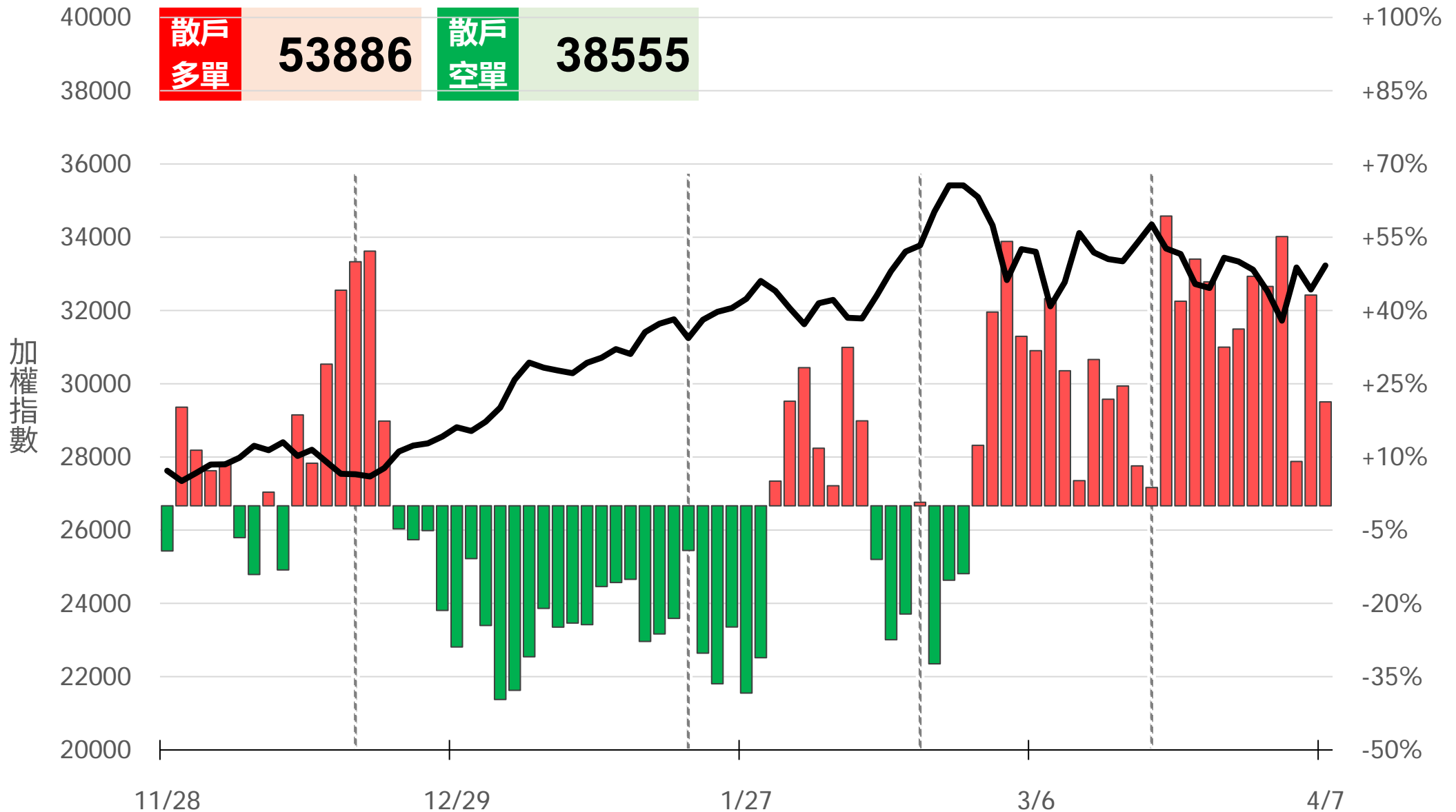
微台散戶多空比

散戶多單=全市場OI-三大法人多單(虛線為結算日)

散戶空單=全市場OI-三大法人空單

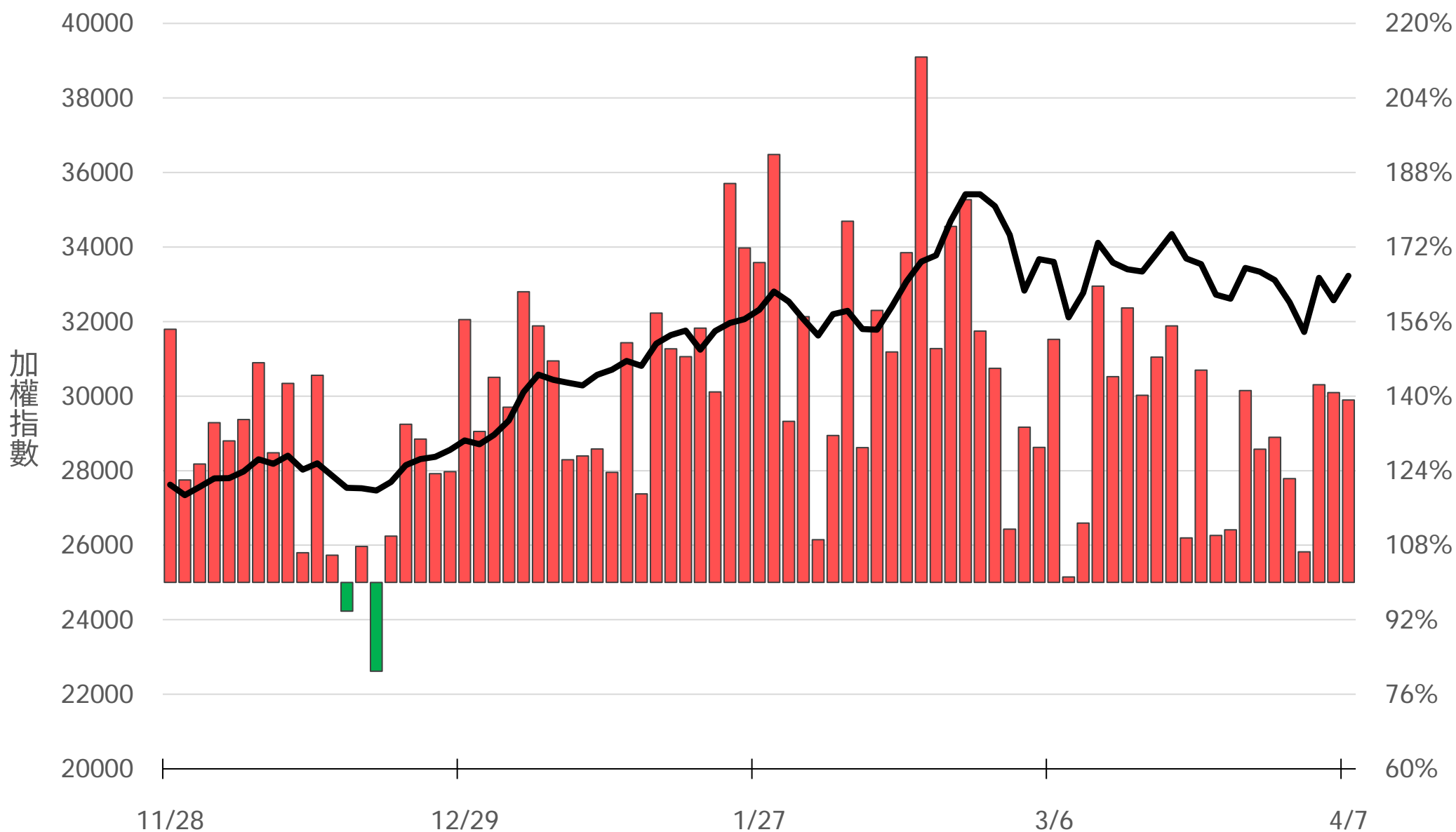
散戶多空比=(散戶多單-散戶空單)/全市場OI x 100%

+21.29%



Put/Call Ratio

139.18%



04月F1大量區

買權 33200
(3168口)

賣權 29300
(7517口)

Delta	Volume	Call	Put
(+313)	1377	33600	70 (-48)
(+1527)	1820	33550	34 (-30)
(+392)	1570	33500	59 (-72)
(+1336)	1462	33450	47 (-22)
(+1207)	1509	33400	160 (-52)
(+1119)	1231	33350	44 (-62)
(+1526)	1965	33300	214 (+18)
(+1306)	1457	33250	185 (+7)
(+2868)	3168	33200	768 (+619)
(+2883)	3008	33150	1683 (+1413)
(+1171)	1427	33100	3257 (+3117)
(+1185)	1283	33050	3095 (+3027)
(+292)	843	33000	3445 (+2951)
(+134)	227	32950	2366 (+2250)
(+43)	226	32900	2978 (+2797)
(+9)	97	32850	1824 (+1695)
(+120)	322	32800	2121 (+1832)
(-6)	100	32750	1192 (+1089)
(+28)	184	32700	1693 (+1494)
(-51)	91	32650	1433 (+1259)
(+55)	266	32600	1546 (+1138)

Call

Put

04月W2大量區

買權 34000
(2923口)

賣權 32000
(2300口)

(+292) 406	33600	32	(+1)
(+126) 160	33550	25	(+1)
(+406) 577	33500	71	(+17)
(+128) 157	33450	37	(+13)
(+655) 709	33400	251	(+193)
(+158) 174	33350	41	(+13)
(+117) 430	33300	145	(+52)
(+95) 146	33250	492	(+457)
(+241) 317	33200	194	(+103)
(+120) 145	33150	172	(+148)
(+144) 209	33100	281	(+196)
(+46) 103	33050	188	(+102)
(+330) 459	33000	570	(+462)
(+43) 56	32950	122	(+101)
(+30) 88	32900	288	(+206)
(+20) 66	32850	287	(+279)
(+84) 139	32800	323	(+147)
(+4) 52	32750	141	(+93)
(+6) 256	32700	261	(+155)
(+4) 22	32650	98	(+75)
(-13) 42	32600	464	(+411)

Put

Call

04月F2大量區

買權 34700
(106口)

賣權 28500
(785口)

(+7) 8	33600	Put	22	(+19)
(+7) 7	33550		0	-
(+5) 12	33500		21	(+21)
(+1) 1	33450		20	-
(+38) 38	33400		60	(+60)
- 6	33350		22	-
(+14) 17	33300		75	(+52)
(+2) 3	33250		28	(+23)
(+34) 41	33200		37	(+31)
(-2) 7	33150		48	(+22)
(+19) 39	33100		39	(+16)
(+13) 18	33050		37	-
(+6) 29	33000		79	(+17)
(+8) 11	32950		24	(+1)
(+12) 13	32900		54	(+12)
- 0	32850		27	(+2)
(+20) 36	32800	57	(+8)	
- 28	32750	57	(+7)	
(+20) 57	32700	59	(+26)	
- 26	32650	37	(+10)	
- 20	32600	100	(+48)	

Call

04月大量區

買權 35000
(2360口)

賣權 26500
(4912口)

Delta	Quantity	Strike	Call	Put	Net
(+256)	257	33700	1	102	(+99)
(+14)	14	33650	0	0	-
(+402)	409	33600	1	124	(+124)
(+11)	11	33550	0	1	(-19)
(+411)	411	33500	1	521	(+521)
(+6)	12	33450	0	3	(-19)
(+304)	307	33400	1	163	(+140)
(+15)	16	33350	0	21	(+16)
(+248)	255	33300	1	242	(+236)
(+15)	24	33250	0	20	(-6)
(+164)	184	33200	1	219	(+196)
(+18)	23	33150	0	37	-
(+106)	129	33100	1	389	(+327)
(+13)	16	33050	0	31	(+8)
(+610)	611	33000	1	1564	(+1522)
(+18)	18	32950	0	47	(+22)
(+183)	199	32900	1	274	(+225)
(-19)	9	32850	0	36	(-14)
(+129)	166	32800	1	215	(+182)
(+1)	27	32750	0	55	(+28)
(-3)	120	32700	1	290	(+238)

Put

Call

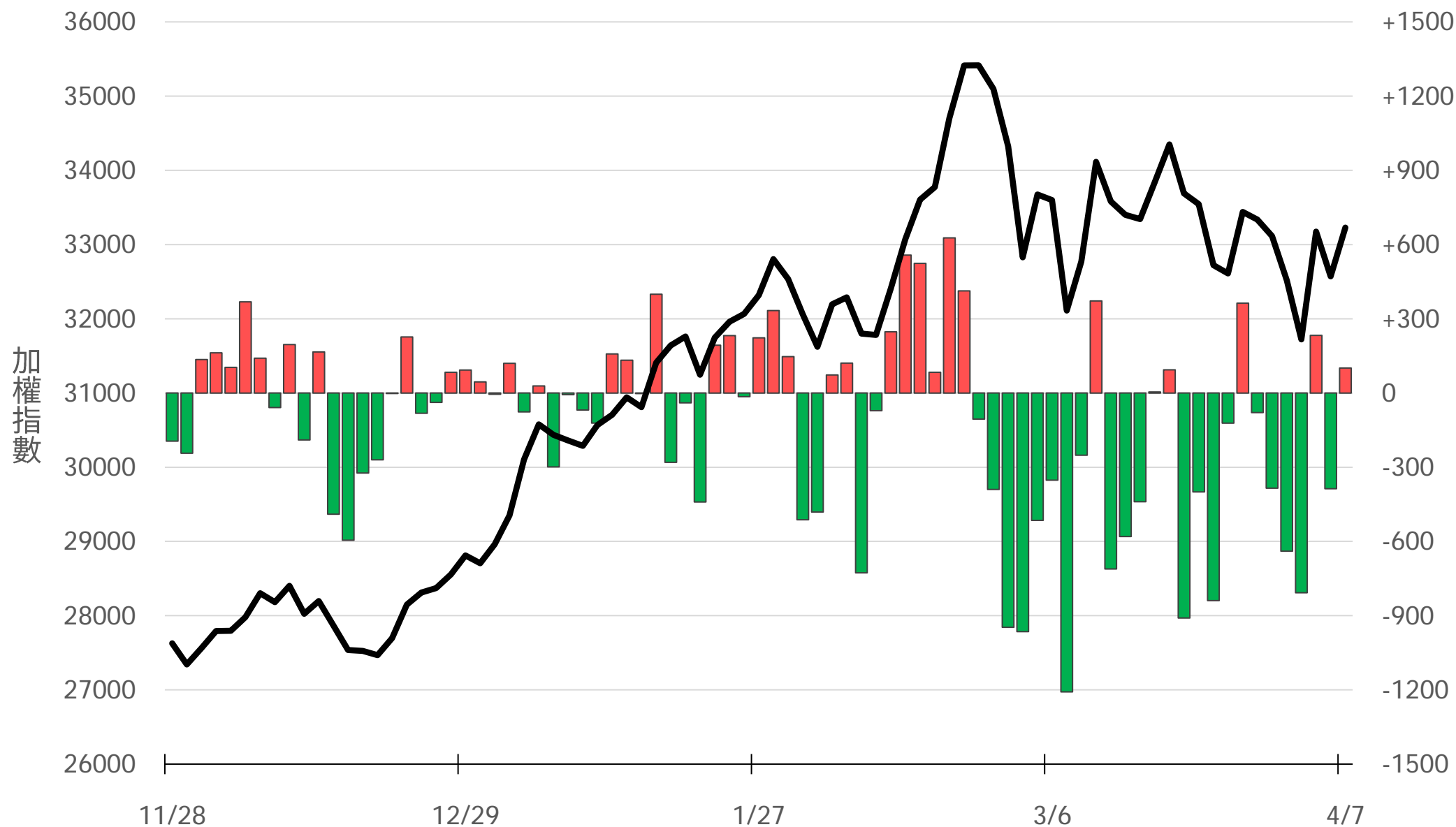
台指選波動度

VIX ▼ 33.62 買權 IV ▼ 29.37
賣權 IV ▲ 30.64



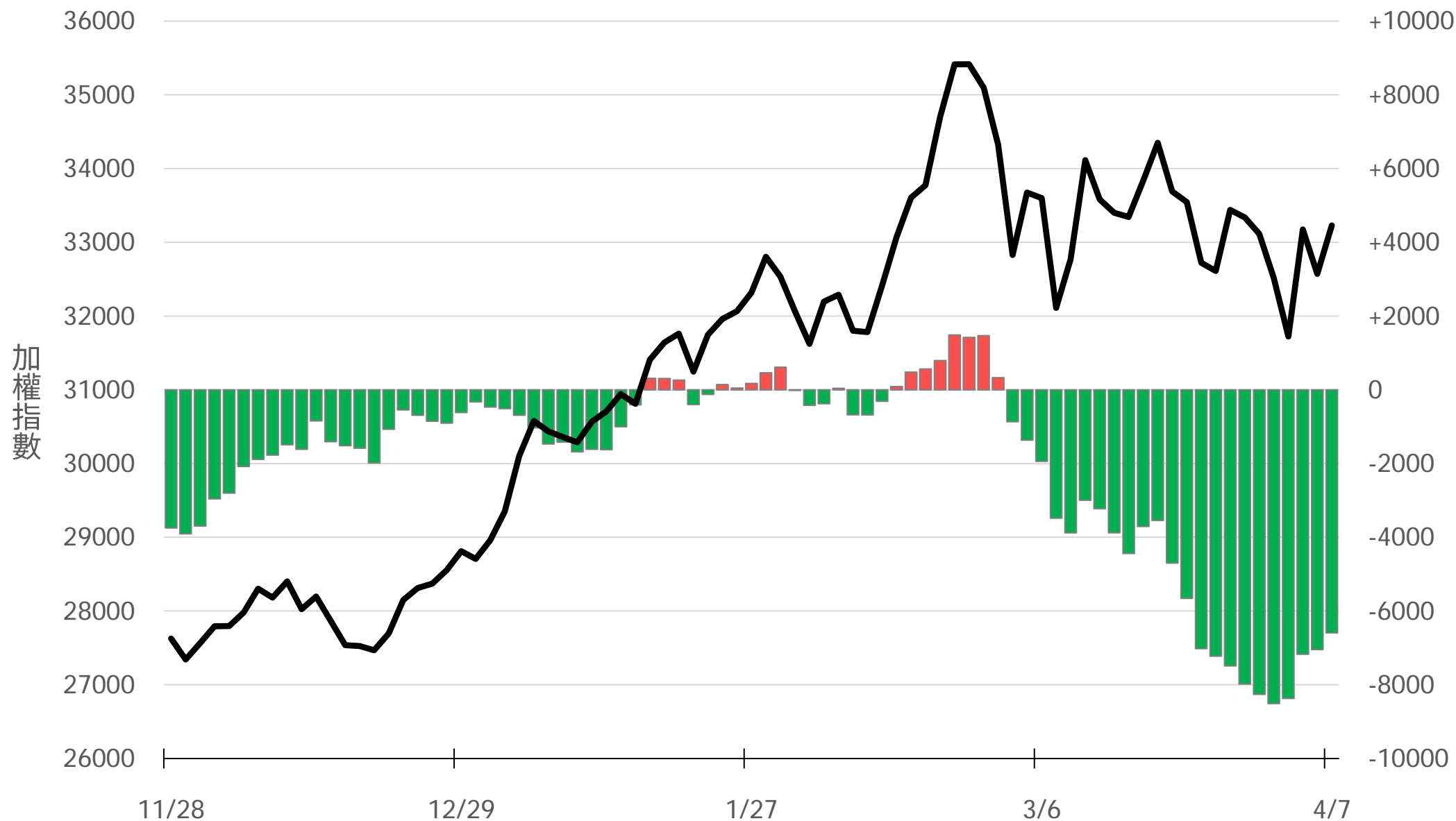
外資買賣超(億元)

+100.75



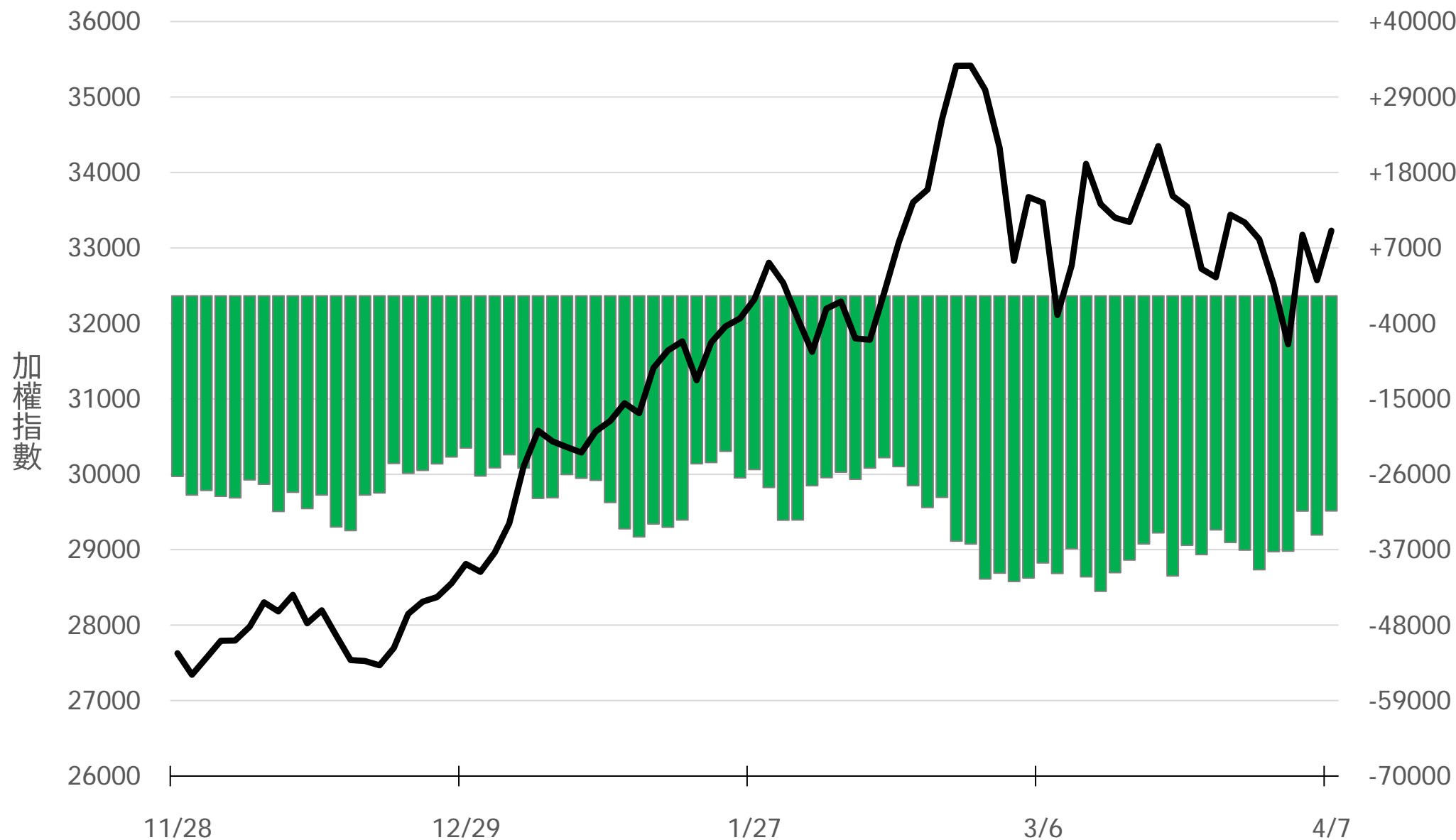
外資近20日累計買賣超(億元)

-6592.67



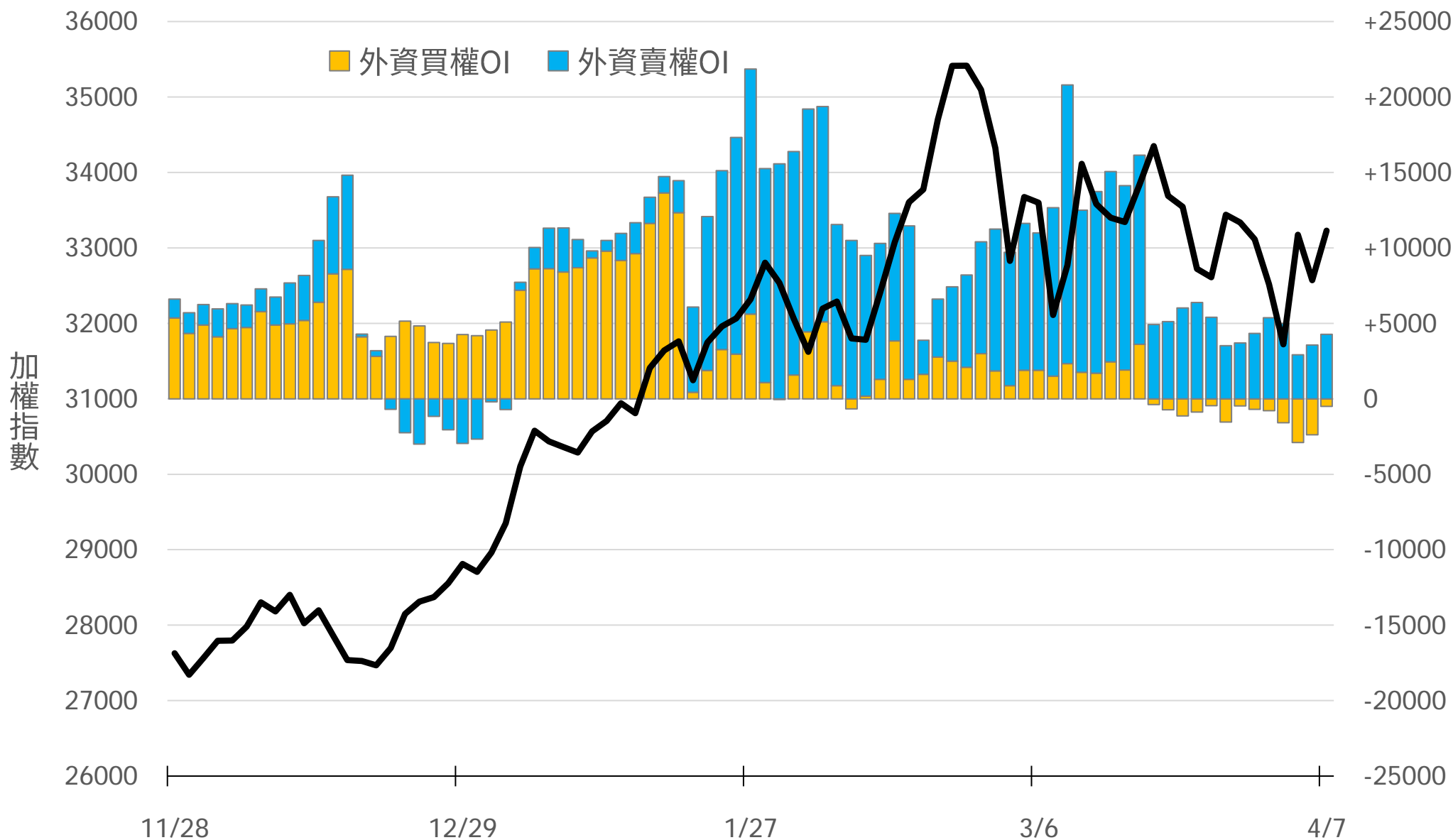
外資台指期O(口)

-31350



外資選權OI(口) 0軸以上為買方, 以下為賣方

買權 -502
賣權 +4274



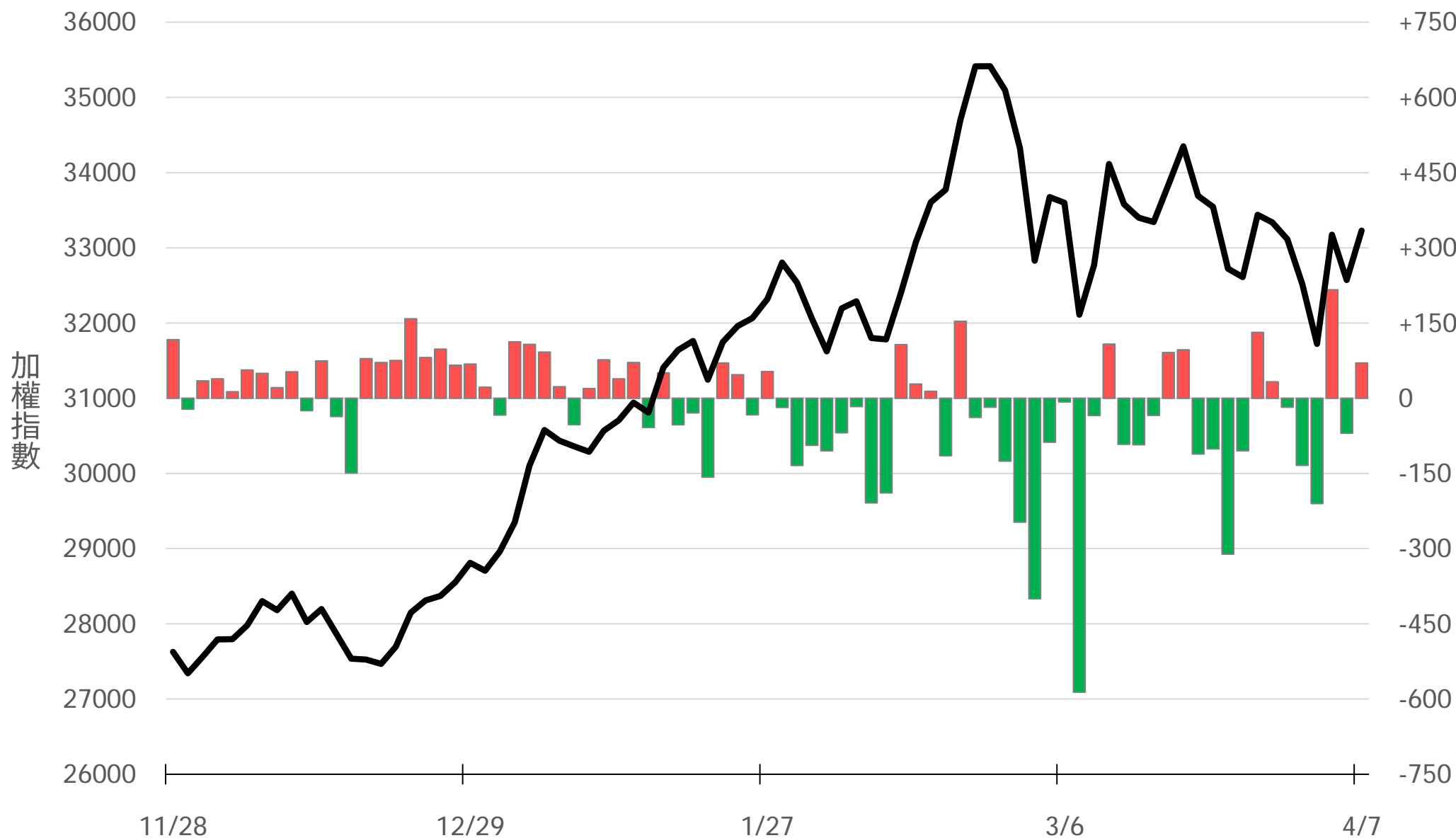
外資選權OI淨金額(億元)

+1.21



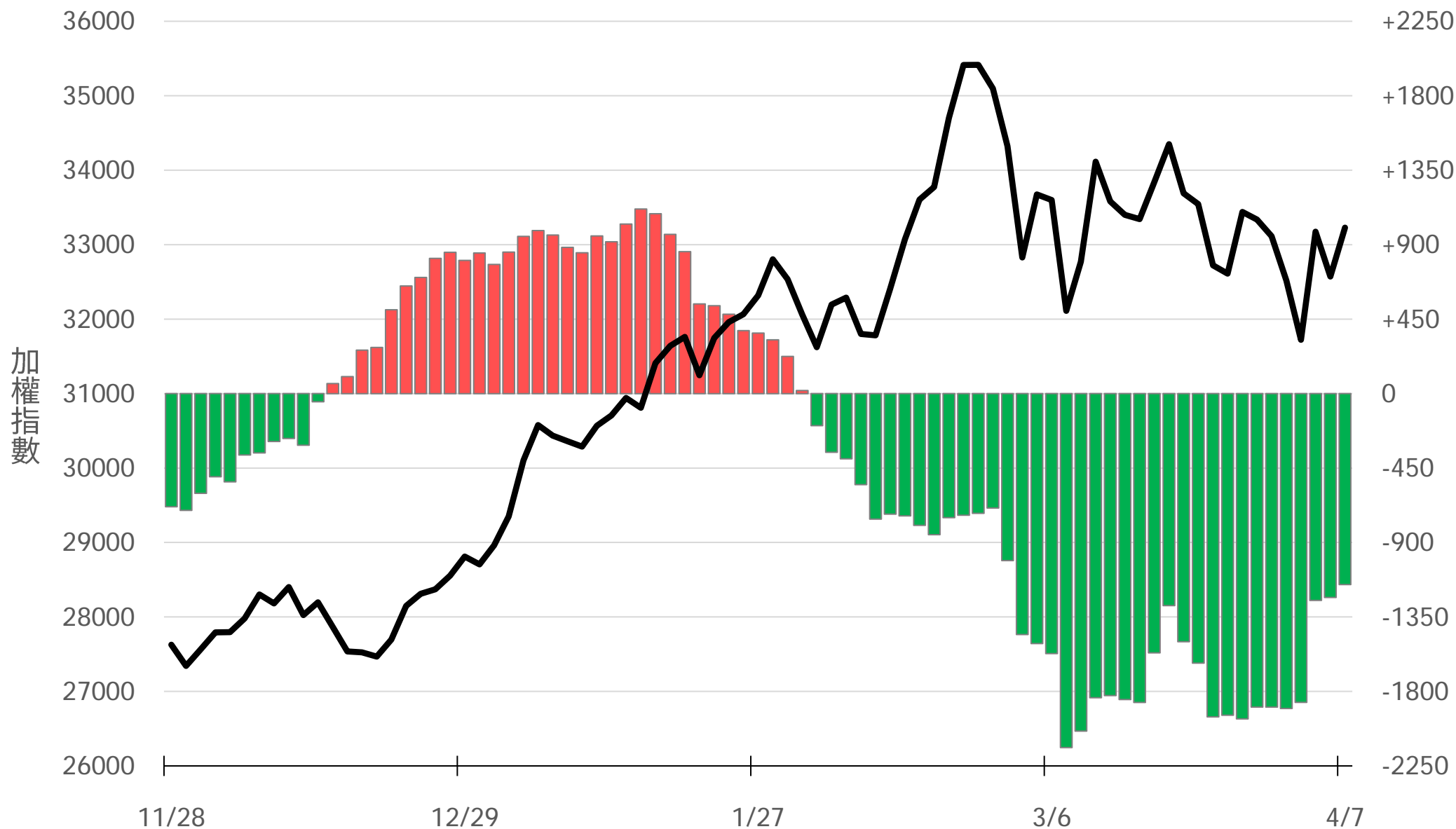
自營買賣超(億元)

+70.32



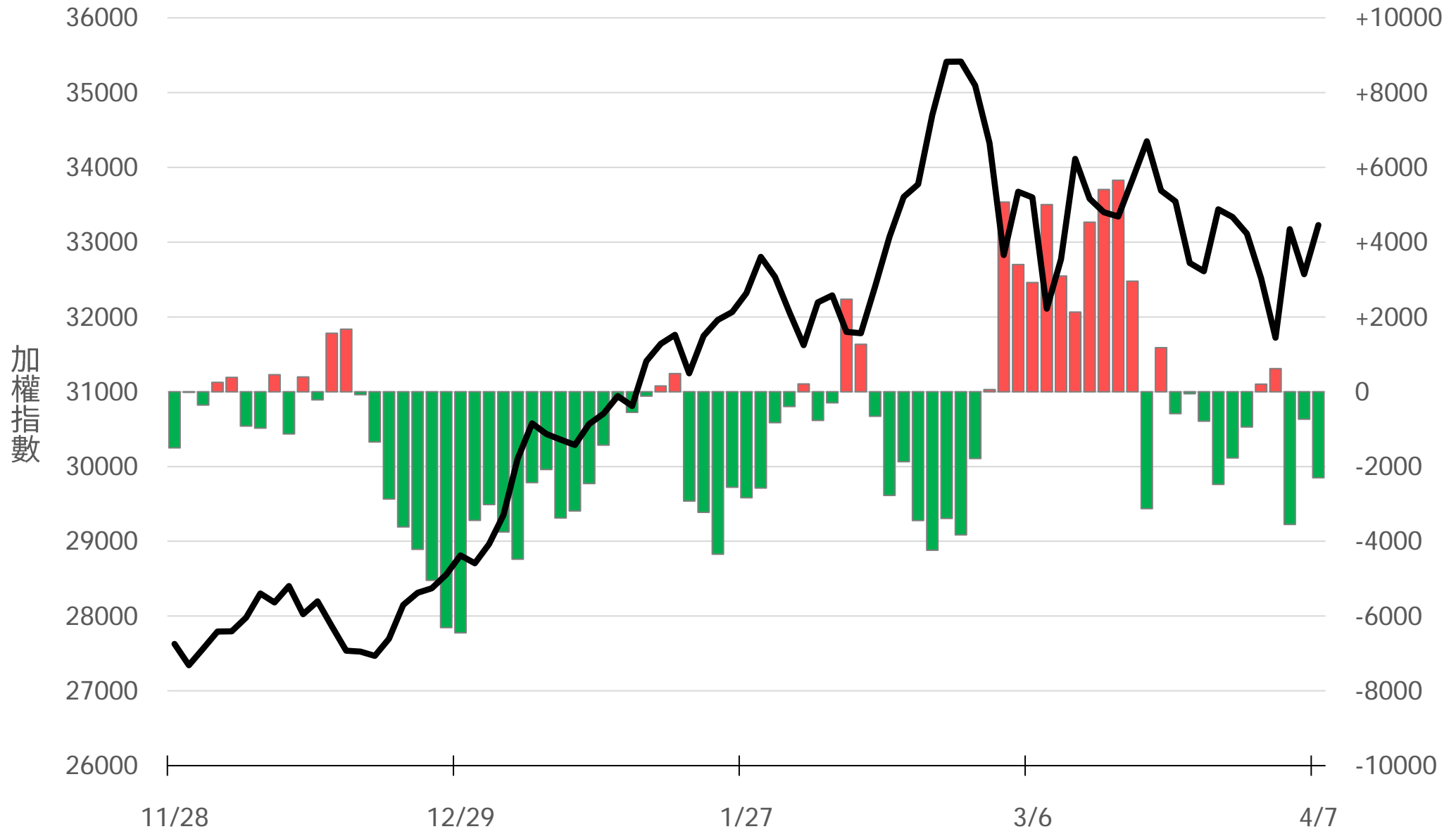
自營近20日累計買賣超(億元)

-1154.32



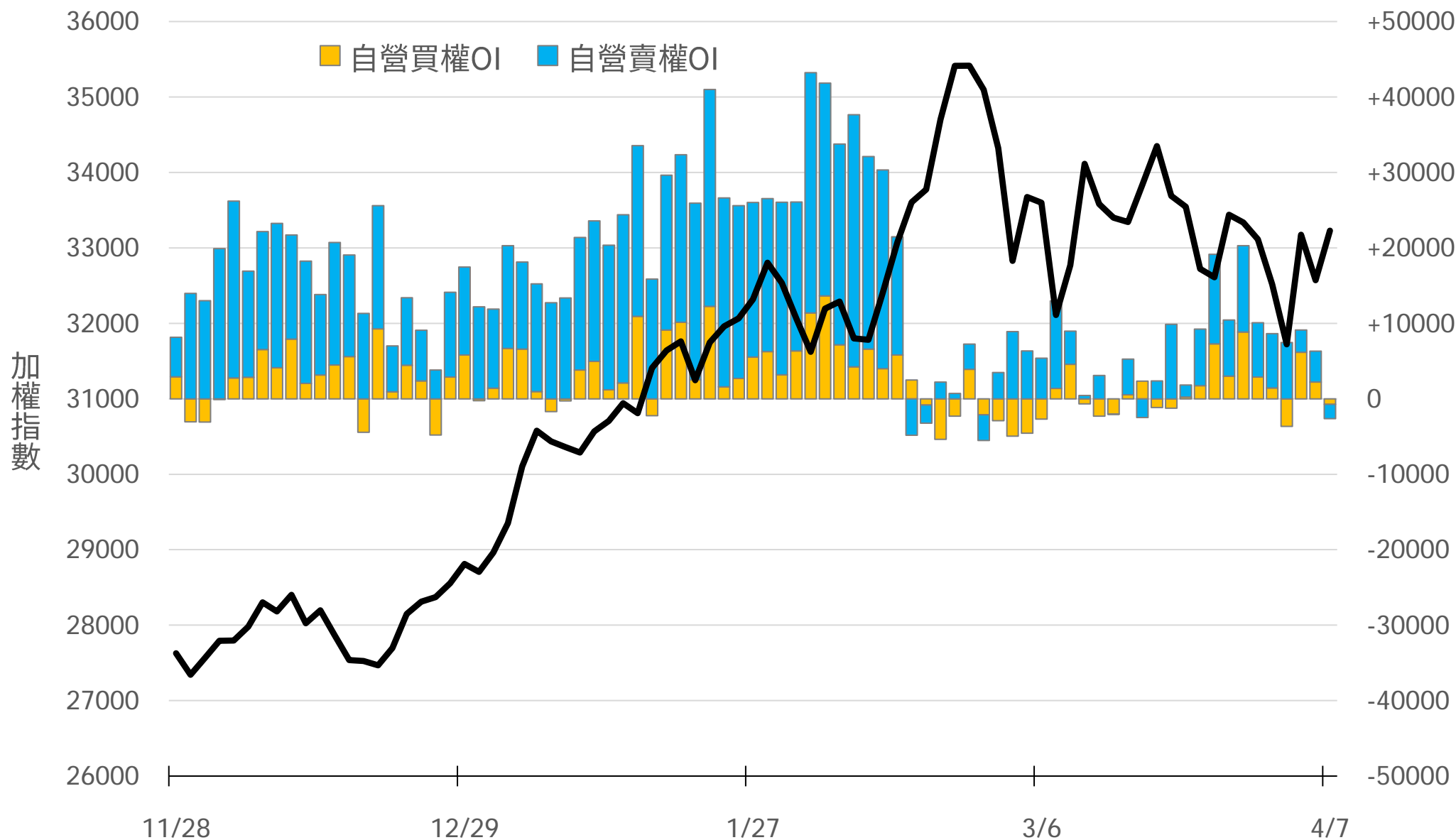
自營台指期I(口)

-2301



自營選權OI(口) 0軸以上為買方, 以下為賣方

買權 -740
賣權 -1901



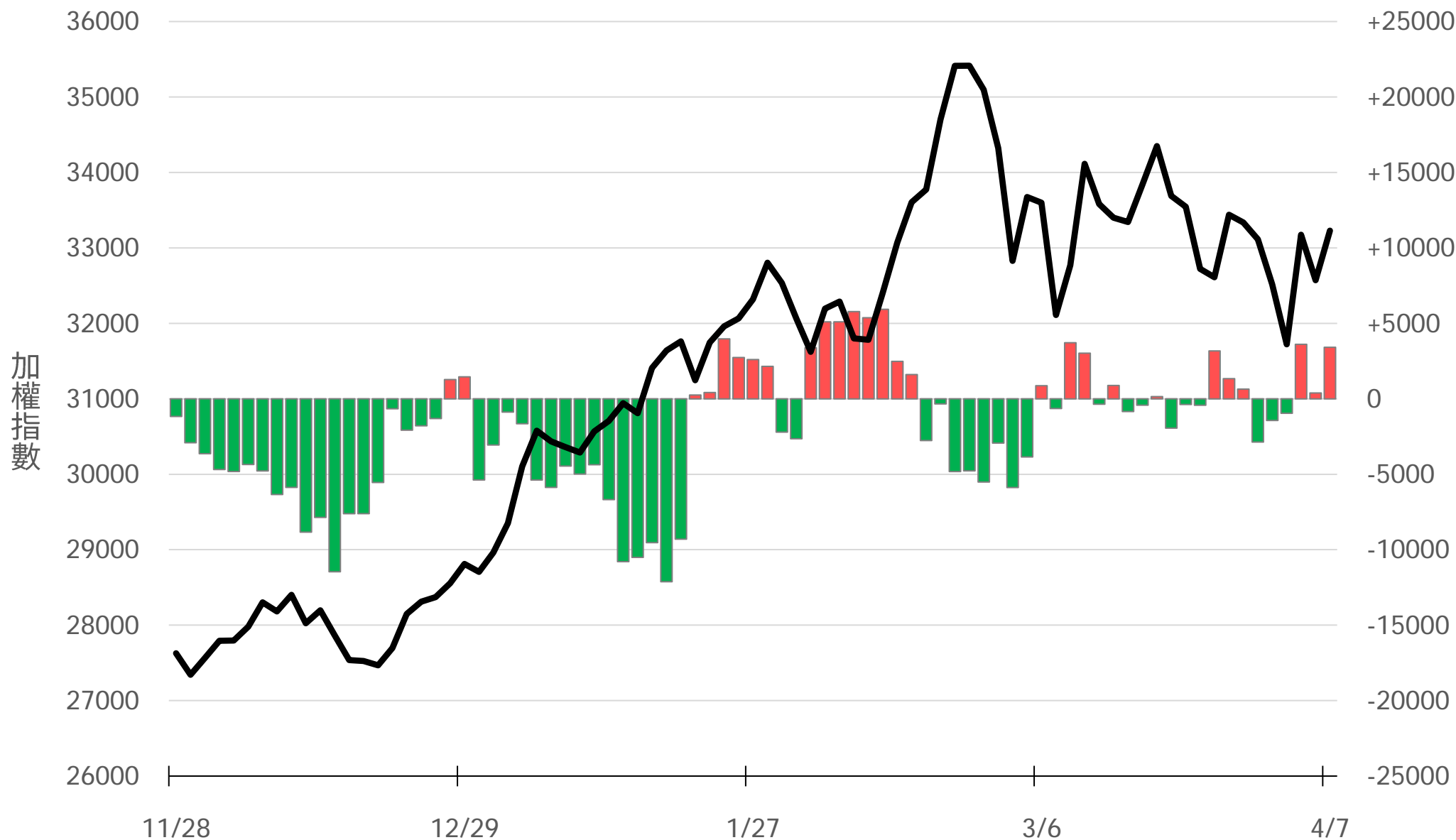
自營選權OI淨金額(億元)

-0.33



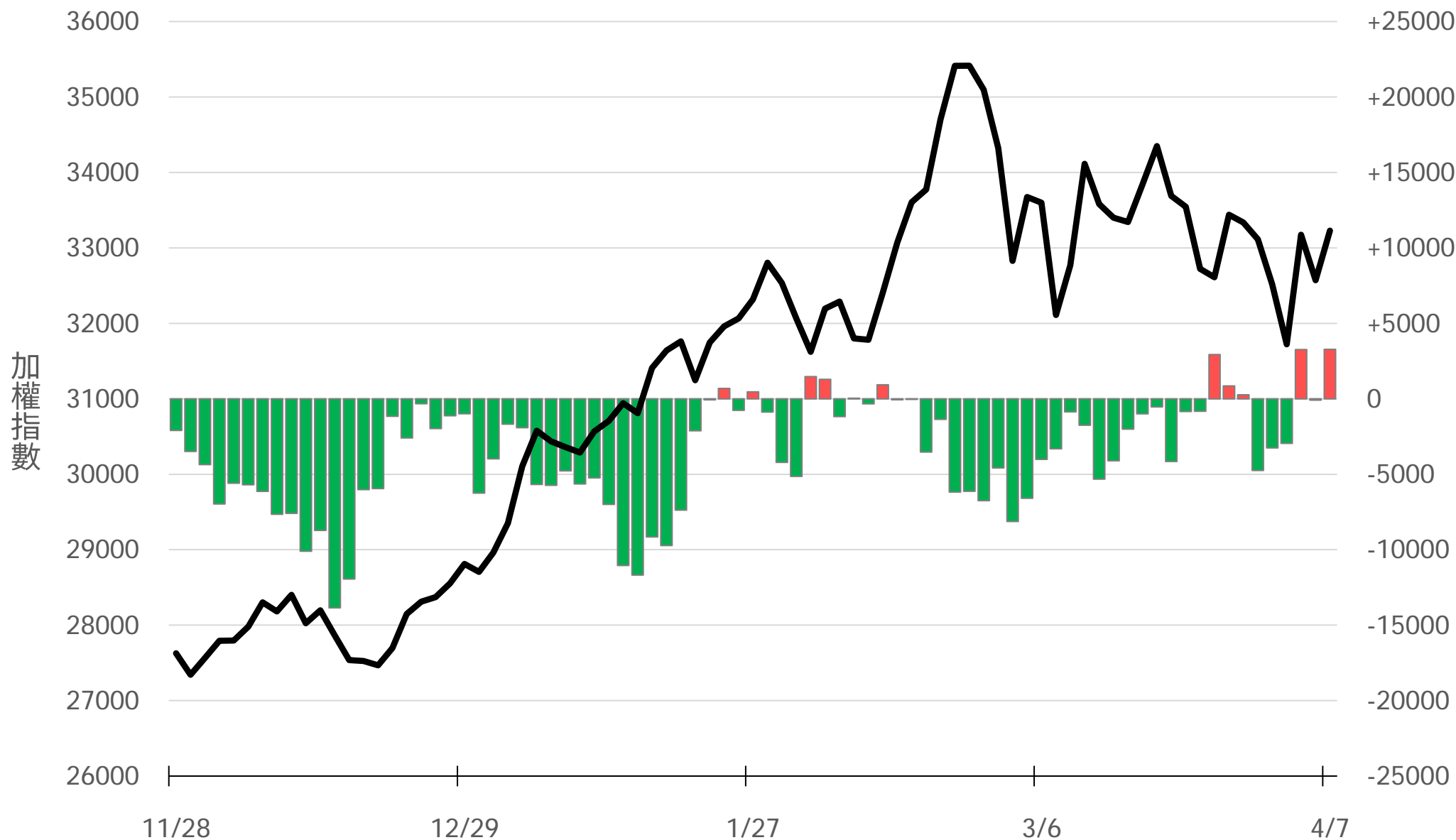
十特近月台指期OI(口)

+3421



十特全月台指期O(口)

+3272



十特近月選權OI(口)

0軸以上為買方

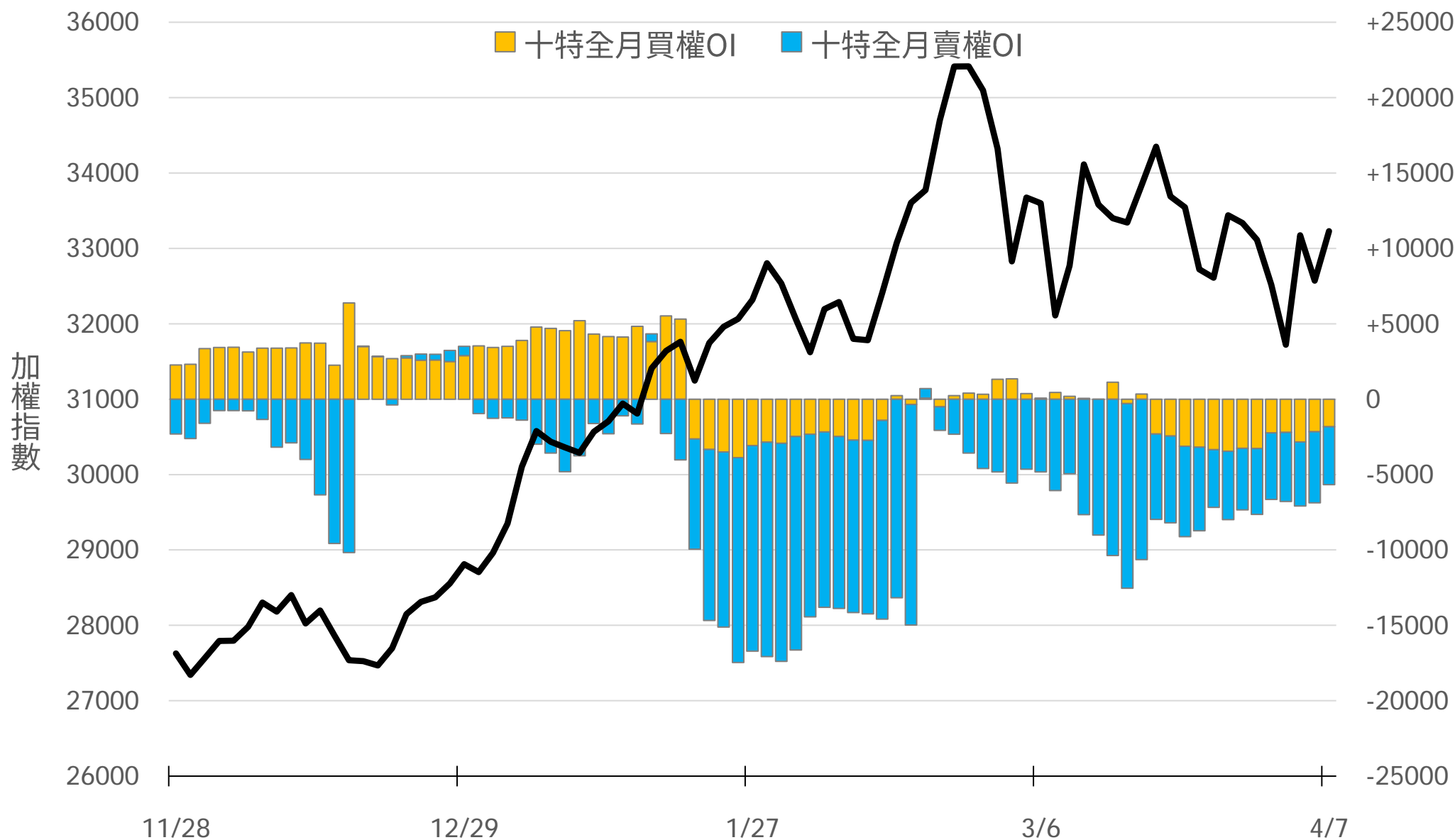
0軸以下為賣方

買權

賣權

-1830

-3846



十特全月選權OI(口)

0軸以上為買方

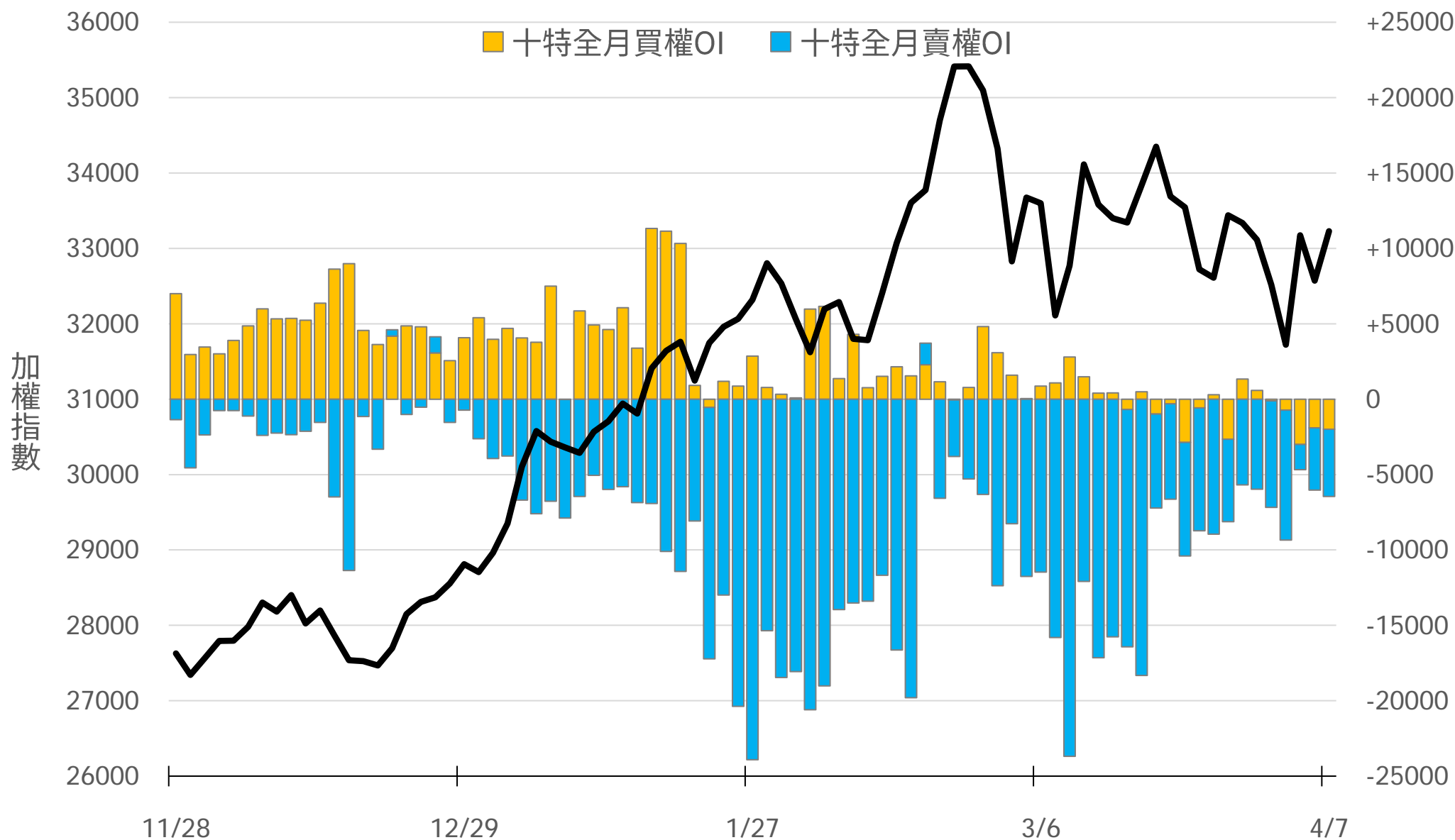
0軸以下為賣方

買權


賣權

-1990

-4465



台指期盤後快訊



永豐期貨股份有限公司 | 台北市重慶南路一段2號8樓 | 02-2381-1799 | 114年金管期總字第010號 | 顧問事業部

本研究報告純屬研究性質僅供參考，不保證其完整性及精確性，報告內容具時效性，邇後若有變更，本公司將不做預告或主動更新。交易人決策時應衡量自身需求與交易風險，並就交易結果自行負責，本公司恕不負任何法律責任，亦不作任何保證。未經授權，禁止任何形式抄襲、引用或轉載。