



LME

基本金屬日報

2026年4月7日 永豐期貨顧問事業部編制

LME 3M收盤行情

商品	價格	增減	增減%	今年以來	0% (52週低)	↔	100% (52週高)
銅	12359.5	-75.0	-0.60%	-0.51%			
鋁	3469.5	-62.0	-1.76%	+15.82%			
鉛	1933	-8.5	-0.44%	-3.88%			
鋅	3264.5	-25.0	-0.76%	+4.72%			
鎳	17086	-123	-0.71%	+2.64%			
錫	46277	-1085	-2.29%	+14.11%			

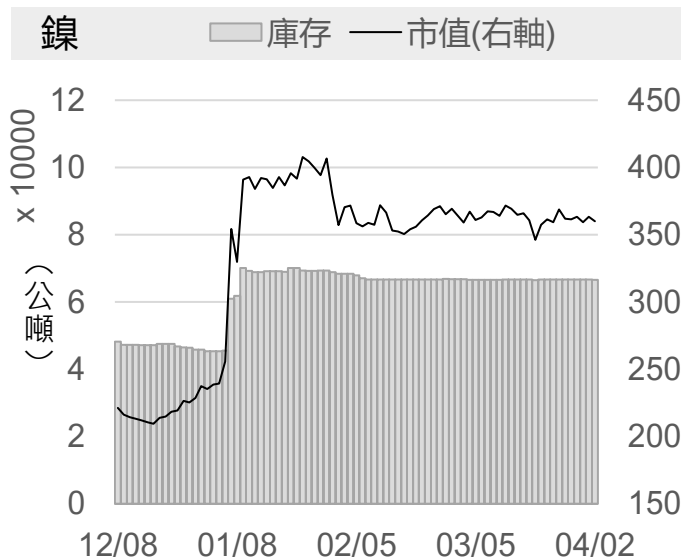
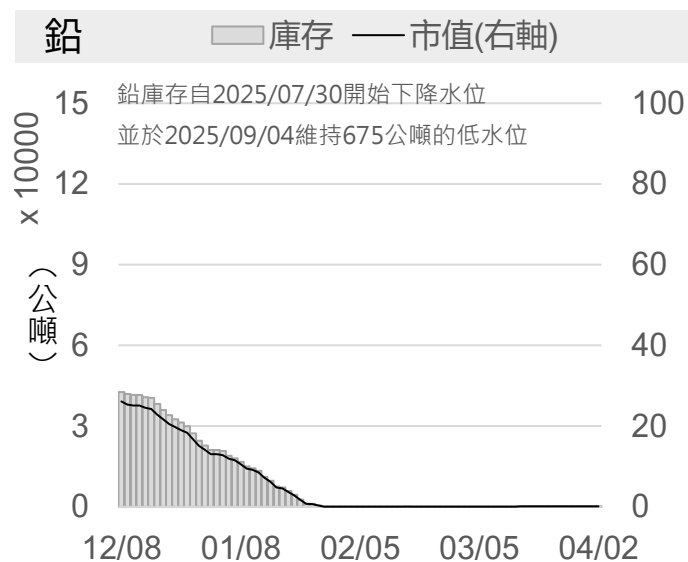
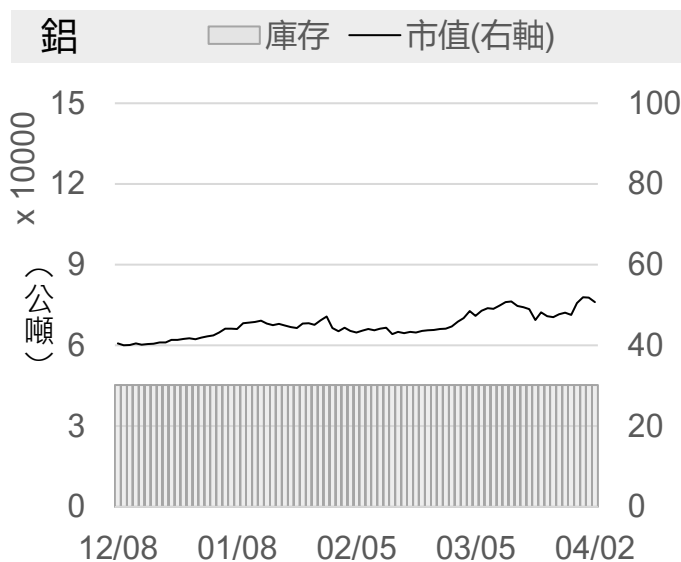
LME全球庫存 (單位: 公噸)

商品	全球庫存	有效倉單	註銷倉單	註銷倉單佔比%
銅	364450 (+2525)	300975 (+5650)	63475 (-3125)	17.42% (-0.98%)
鋁	411950 (-2225)	269200 (-500)	142750 (-1725)	34.65% (-0.23%)
鉛	281650 (-50)	267975 (0)	13675 (-50)	4.86% (-0.02%)
鋅	113950 (-275)	87025 (-20500)	26925 (+20225)	23.63% (+17.76%)
鎳	281496 (-24)	263784 (-132)	17712 (+108)	6.29% (+0.04%)
錫	8650 (-25)	7845 (0)	805 (-25)	9.31% (-0.26%)

LME高雄港庫存 (單位: 公噸、億新台幣)

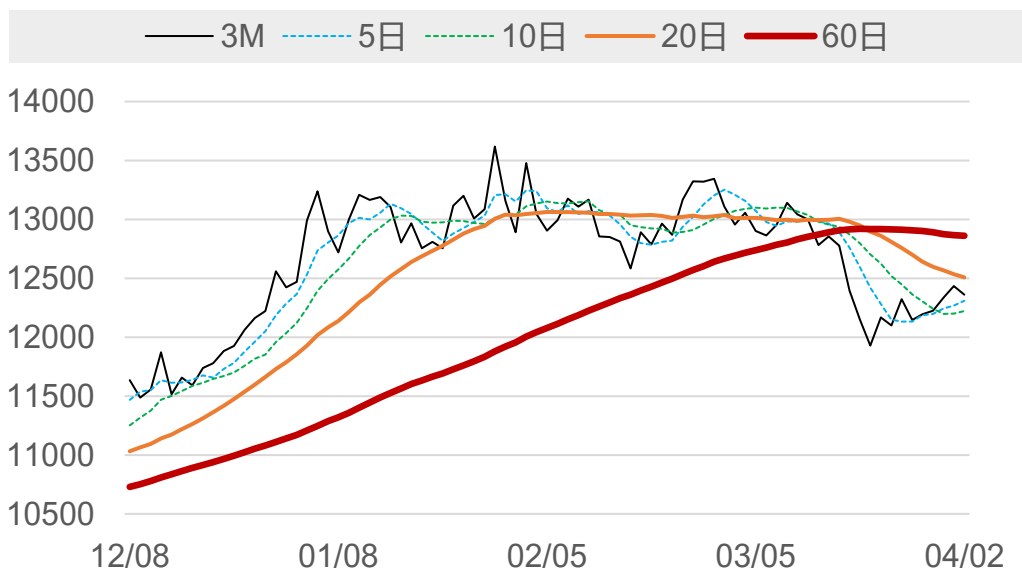
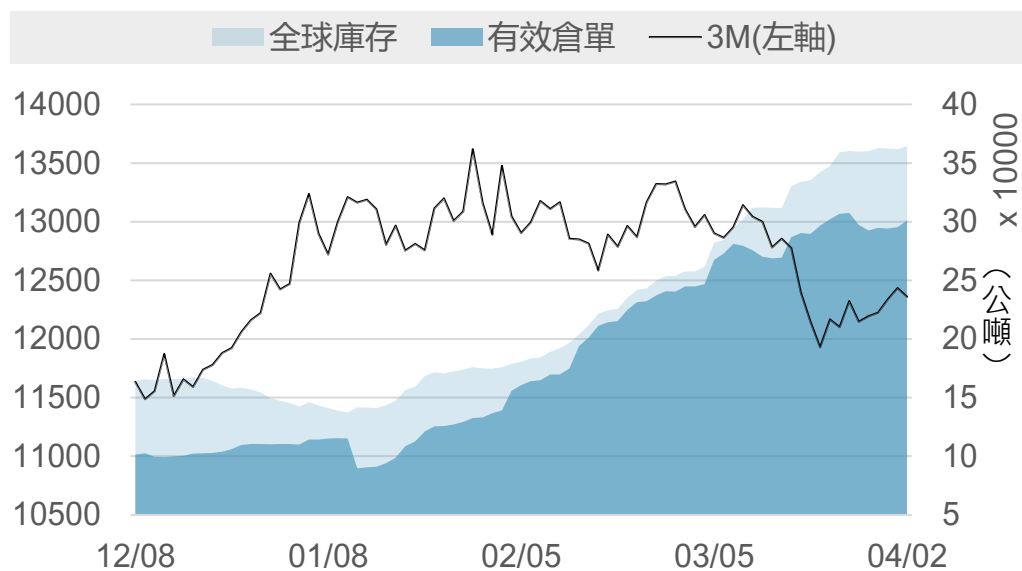
商品	高雄港庫存	有效倉單	註銷倉單	註銷占比%	佔全球庫存%	市值	高雄港總庫存
銅	115525 (-750)	98850 (-100)	16675 (-650)	14.43% (-0.47%)	31.70% (-0.43%)	448.66 (-7.16)	249286 -899
鋁	45300 (0)	45300 (0)	0 (0)	0 (0)	11.00% (+0.06%)	50.76 (-1.10)	高雄港總市值
鉛	175 (0)	100 (0)	75 (0)	42.86% (0)	0.06% (+0.00%)	0.11 (+0.00)	882.31 -11.79
鋅	21625 (-125)	20325 (-875)	1300 (+750)	6.01% (+3.48%)	18.98% (-0.06%)	22.37 (-0.13)	新台幣匯率
鎳	66636 (-24)	62232 (-108)	4404 (+84)	6.61% (+0.13%)	23.67% (-0.01%)	360.05 (-3.38)	31.972 +0.023
錫	25 (0)	25 (0)	0 (0)	0 (0)	0.29% (+0.00%)	0.36 (-0.02)	

LME高雄港庫存與市值變化走勢圖 (單位：公噸、億新台幣)



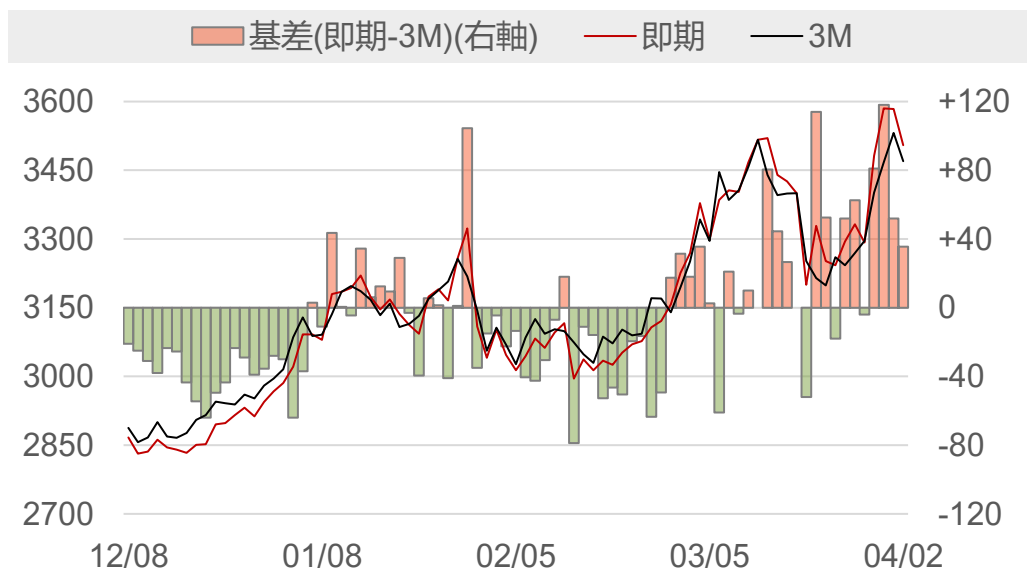
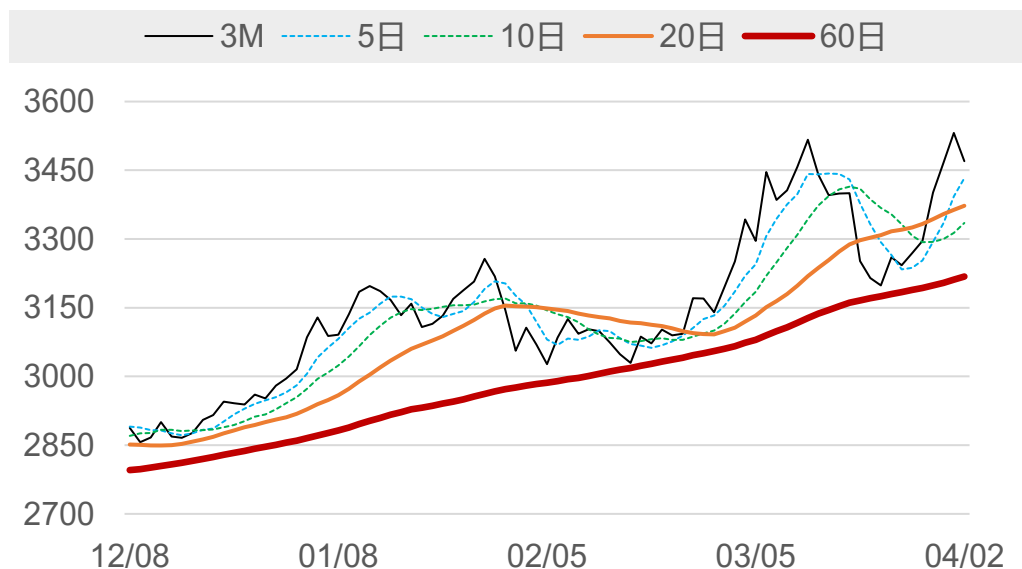
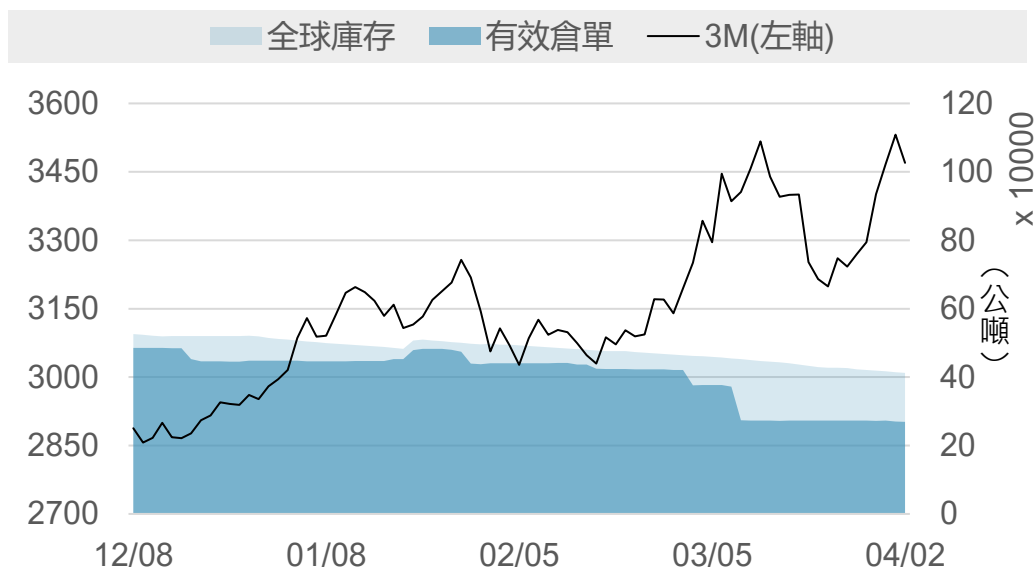
LME銅

	2026/4/1	2026/4/2	增減	增減%
即期	12270	12147	-123.0	-1.00%
3 M	12434.5	12359.5	-75.0	-0.60%
基差 (即期-3M)	-164.5	-212.5	-48.0	▼
全球庫存(公噸)	361925	364450	+2525	▲
有效倉單(公噸)	295325	300975	+5650	▲
註銷倉單(公噸)	66600	63475	-3125	▼
高雄庫存(公噸)	116275	115525	-750	▼
高雄市值(億台幣)	455.81	448.66	-7.16	▼



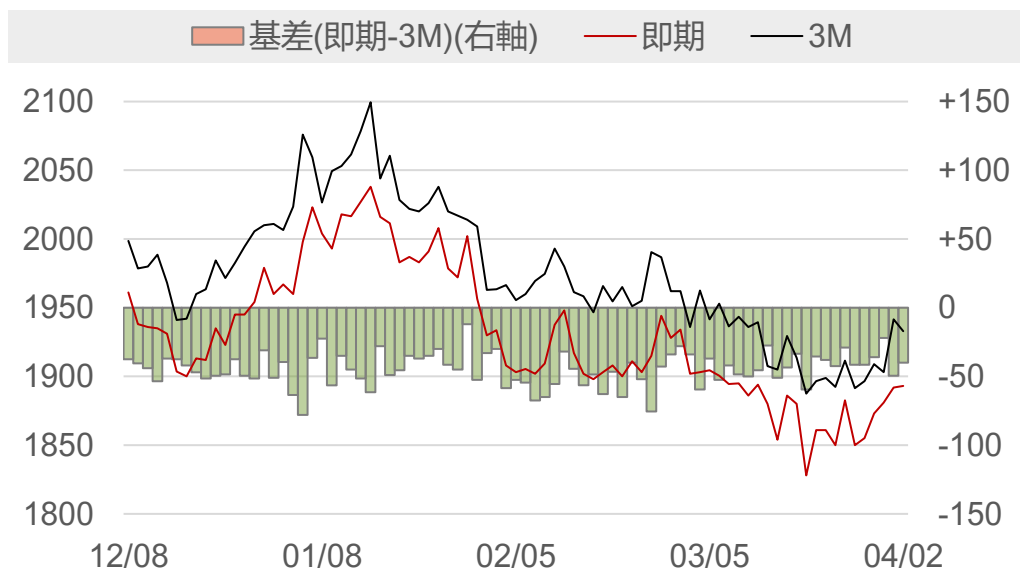
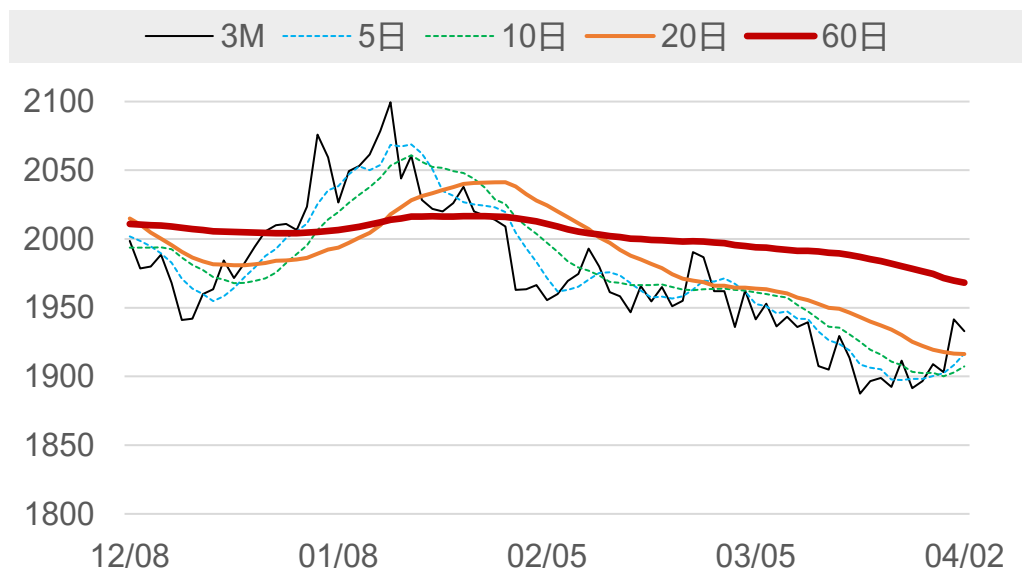
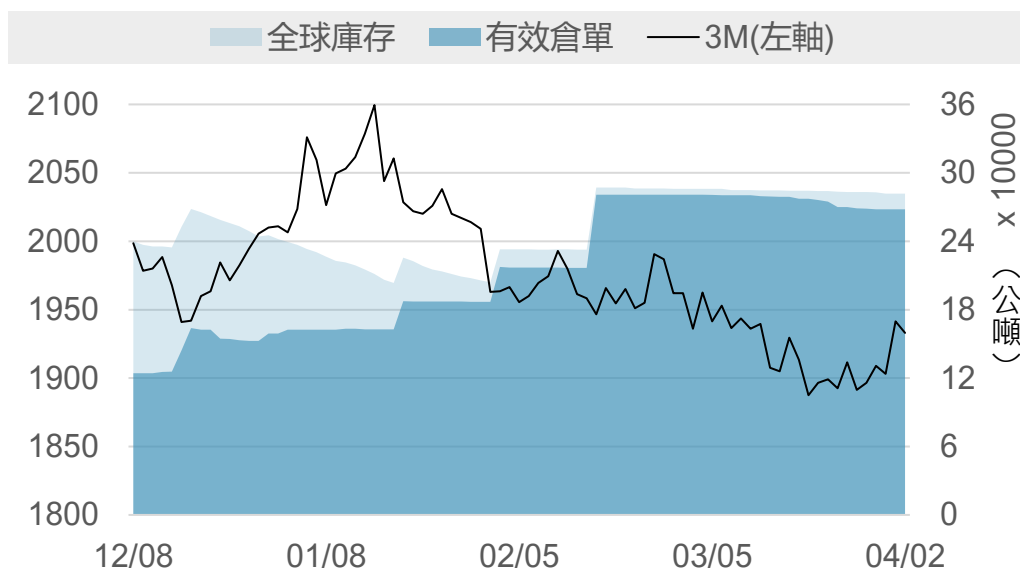
LME鋁

	2026/4/1	2026/4/2	增減	增減%
即期	3583.5	3505	-78.5	-2.19%
3 M	3531.5	3469.5	-62.0	-1.76%
基差 (即期-3M)	+52.0	+35.5	-16.5	▼
全球庫存(公噸)	414175	411950	-2225	▼
有效倉單(公噸)	269700	269200	-500	▼
註銷倉單(公噸)	144475	142750	-1725	▼
高雄庫存(公噸)	45300	45300	0	-
高雄市值(億台幣)	51.86	50.76	-1.10	▼



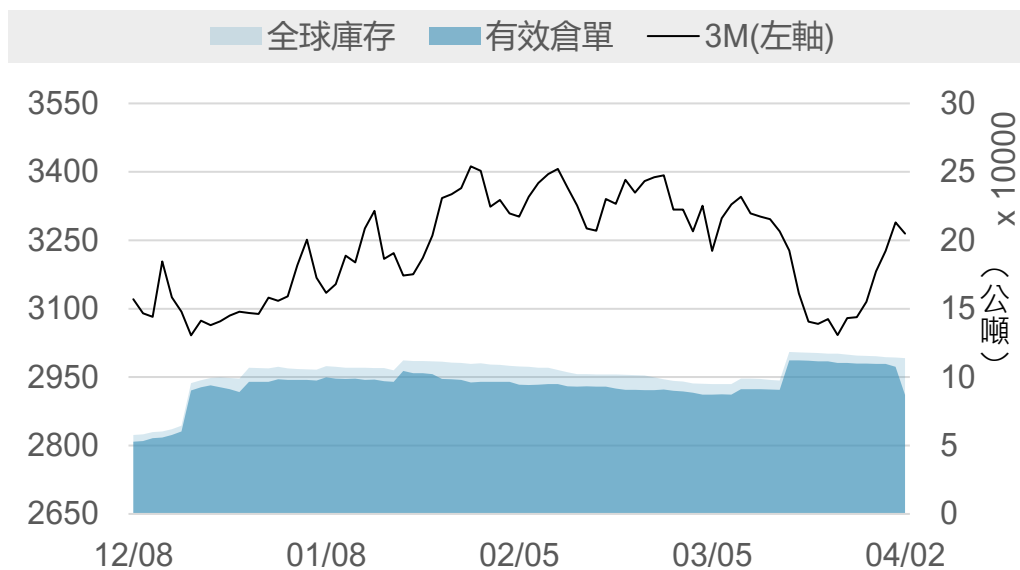
LME鉛

	2026/4/1	2026/4/2	增減	增減%
即期	1892	1893	+1.0	+0.05%
3 M	1941.5	1933	-8.5	-0.44%
基差 (即期-3M)	-49.5	-40.0	+9.5	▲
全球庫存(公噸)	281700	281650	-50	▼
有效倉單(公噸)	267975	267975	0	-
註銷倉單(公噸)	13725	13675	-50	▼
高雄庫存(公噸)	175	175	0	-
高雄市值(億台幣)	0.11	0.11	+0.00	▲



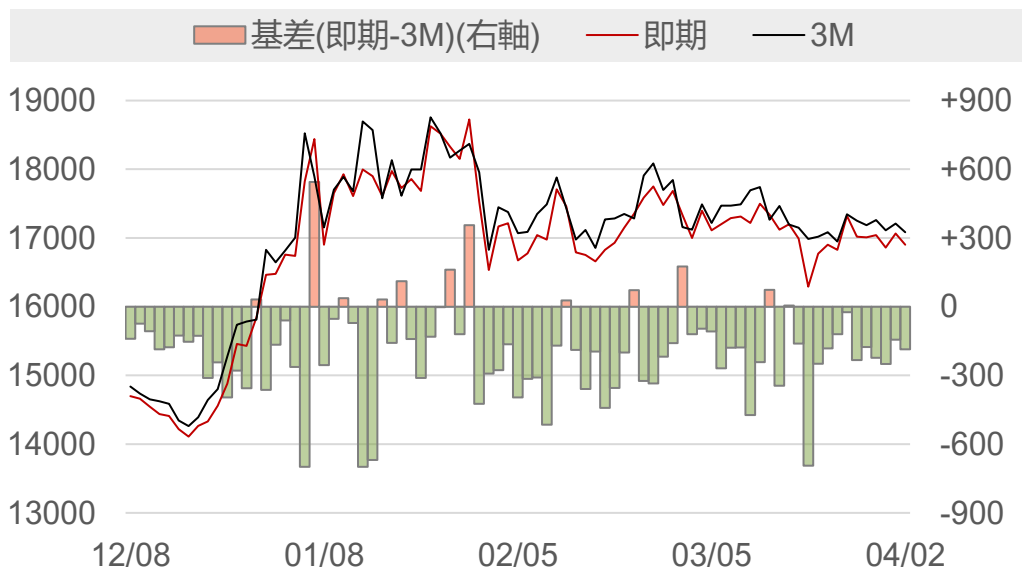
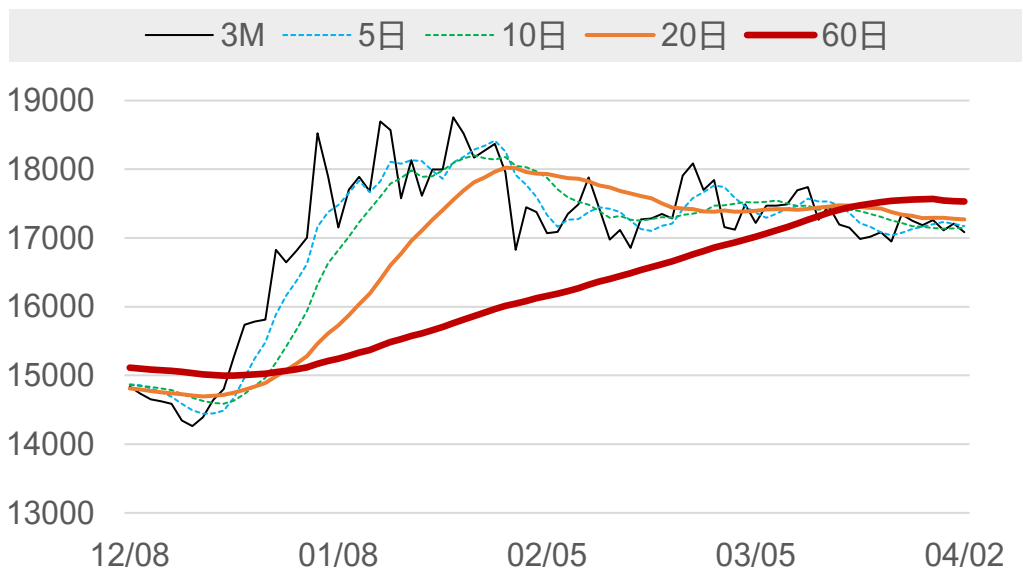
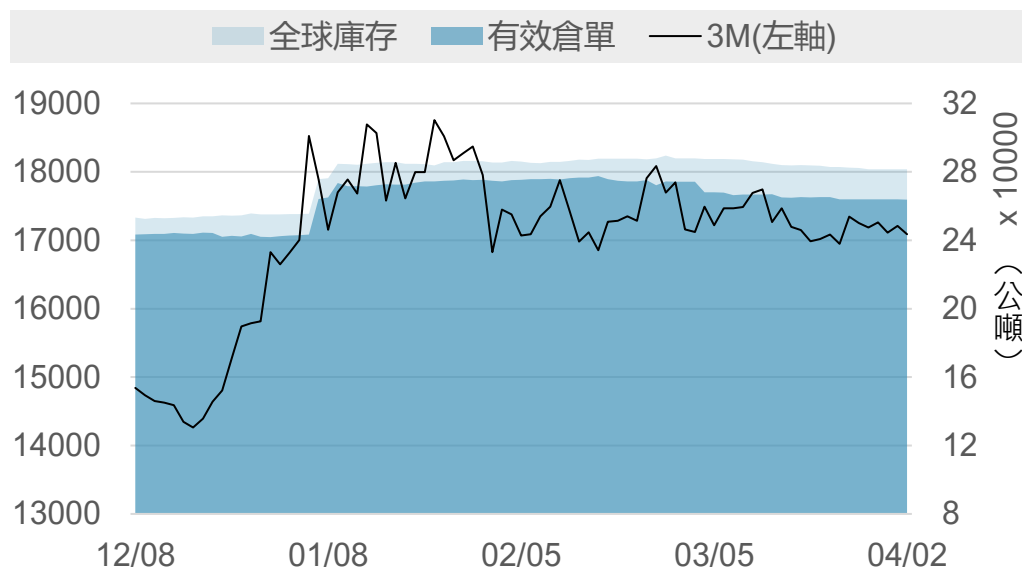
LME錳

	2026/4/1	2026/4/2	增減	增減%
即期	3237	3235	-2.0	-0.06%
3 M	3289.5	3264.5	-25.0	-0.76%
基差 (即期-3M)	-52.5	-29.5	+23.0	▲
全球庫存(公噸)	114225	113950	-275	▼
有效倉單(公噸)	107525	87025	-20500	▼
註銷倉單(公噸)	6700	26925	+20225	▲
高雄庫存(公噸)	21750	21625	-125	▼
高雄市值(億台幣)	22.49	22.37	-0.13	▼



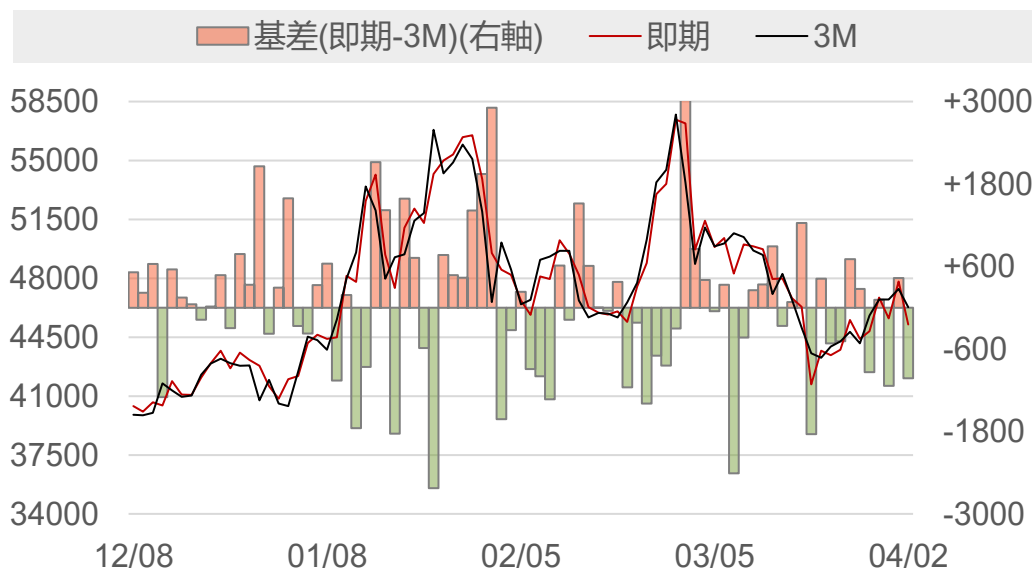
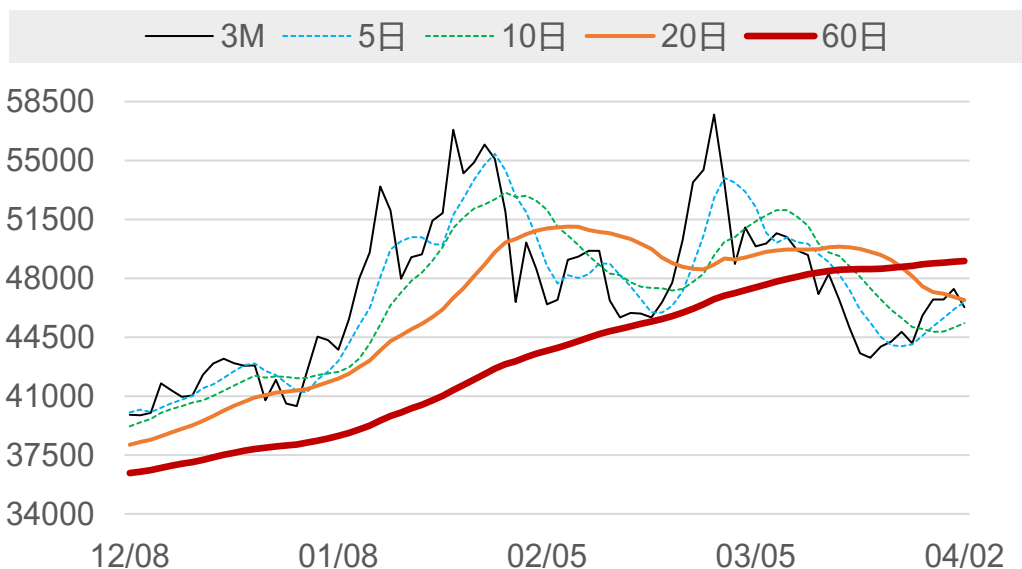
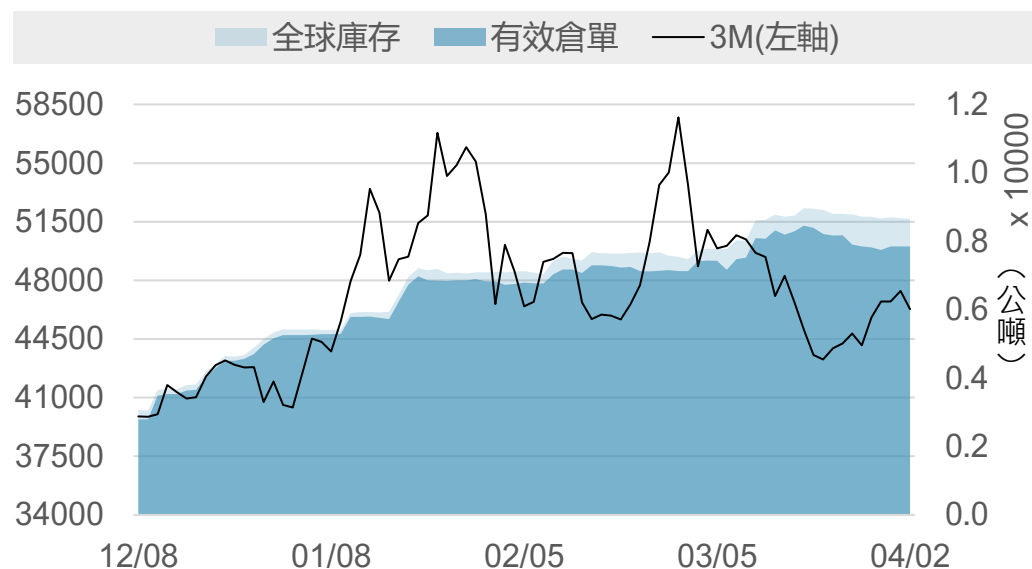
LME鎳

	2026/4/1	2026/4/2	增減	增減%
即期	17065	16900	-165	-0.97%
3 M	17209	17086	-123	-0.71%
基差 (即期-3M)	-144	-186	-42	▼
全球庫存(公噸)	281520	281496	-24	▼
有效倉單(公噸)	263916	263784	-132	▼
註銷倉單(公噸)	17604	17712	+108	▲
高雄庫存(公噸)	66660	66636	-24	▼
高雄市值(億台幣)	363.44	360.05	-3.38	▼



LME錫

	2026/4/1	2026/4/2	增減	增減%
即期	47795	45250	-2545	-5.32%
3 M	47362	46277	-1085	-2.29%
基差 (即期-3M)	+433	-1027	-1460	▼
全球庫存(公噸)	8675	8650	-25	▼
有效倉單(公噸)	7845	7845	0	-
註銷倉單(公噸)	830	805	-25	▼
高雄庫存(公噸)	25	25	0	-
高雄市值(億台幣)	0.38	0.36	-0.02	▼



LME銅庫存 (單位: 公噸)

排序	地點	庫存	變動	占全球庫存
1	台灣_高雄	115525	-750	31.70%
2	美國_紐澳良	80400	0	22.06%
3	韓國_光陽	67225	-1325	18.45%
4	美國_巴爾的摩	31600	0	8.67%
5	韓國_釜山	26400	-1025	7.24%
6	荷蘭_鹿特丹	14275	+4100	3.92%
7	中國香港	11150	0	3.06%
8	新加坡_新加坡	10300	-50	2.83%
9	德國_漢堡	4850	+1575	1.33%
10	義大利_里窩那	1875	0	0.51%
11	馬來西亞_巴生	825	0	0.23%
12	馬來西亞_柔佛	25	0	0.01%
13				
14				
15				
合計		364450	+2525	100%

LME鋁庫存 (單位: 公噸)

排序	地點	庫存	變動	占全球庫存
1	馬來西亞_巴生	226000	-2000	54.86%
2	韓國_光陽	133025	-225	32.29%
3	台灣_高雄	45300	0	11.00%
4	荷蘭_鹿特丹	3450	0	0.84%
5	馬來西亞_柔佛	3375	0	0.82%
6	新加坡_新加坡	750	0	0.18%
7	義大利_的里雅斯特	50	0	0.01%
8	美國_巴爾的摩	0	0	0.00%
9				
10				
11				
12				
13				
14				
15				
合計		411950	-2225	100%

LME鉛庫存 (單位: 公噸)

排序	地點	庫存	變動	占全球庫存
1	新加坡_新加坡	280450	-50	99.57%
2	西班牙_巴塞羅納	550	0	0.20%
3	義大利_里窩那	450	0	0.16%
4	台灣_高雄	175	0	0.06%
5	義大利_的里雅斯特	25	0	0.01%
6	韓國_釜山	0	0	0.00%
7	韓國_光陽	0	0	0.00%
8				
9				
10				
11				
12				
13				
14				
15				
合計		281650	-50	100%

LME鋅庫存 (單位: 公噸)

排序	地點	庫存	變動	占全球庫存
1	新加坡_新加坡	83500	-150	73.28%
2	台灣_高雄	21625	-125	18.98%
3	中國_香港	8725	0	7.66%
4	馬來西亞_巴生	75	0	0.07%
5	荷蘭_鹿特丹	25	0	0.02%
6				
7				
8				
9				
10				
11				
12				
13				
14				
15				
合計		113950	-275	100%

LME鎳庫存 (單位: 公噸)

排序	地點	庫存	變動	占全球庫存
1	新加坡_新加坡	82224	0	29.21%
2	韓國_釜山	72426	0	25.73%
3	台灣_高雄	66636	-24	23.67%
4	荷蘭_鹿特丹	30984	0	11.01%
5	韓國_光陽	16182	0	5.75%
6	馬來西亞_巴生	7260	0	2.58%
7	馬來西亞_柔佛	2886	0	1.03%
8	阿聯_杜拜	1950	0	0.69%
9	中國_香港	840	0	0.30%
10	美國_巴爾的摩	108	0	0.04%
11				
12				
13				
14				
15				
合計		281496	-24	100%

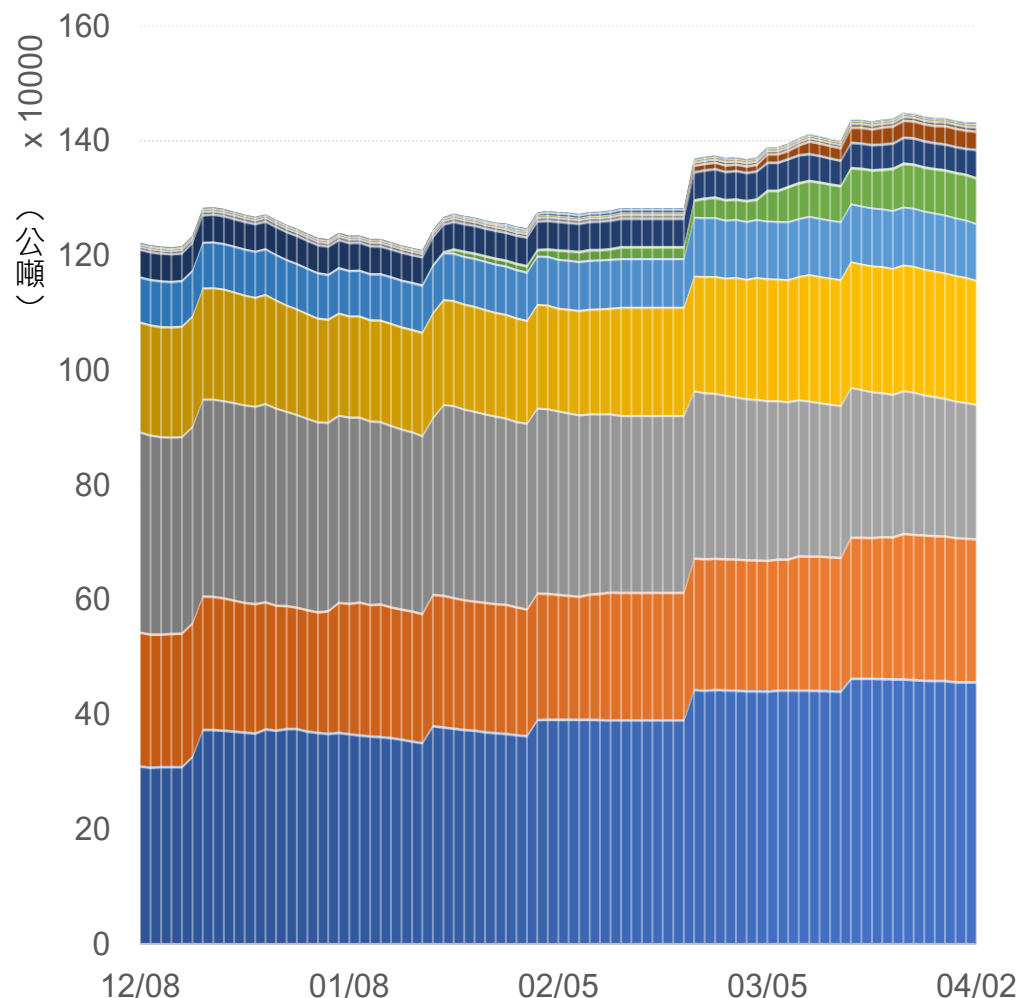
LME錫庫存 (單位: 公噸)

排序	地點	庫存	變動	占全球庫存
1	中國_香港	3255	-20	37.63%
2	馬來西亞_巴生港	3245	0	37.51%
3	新加坡_新加坡	965	0	11.16%
4	荷蘭_鹿特丹	615	0	7.11%
5	美國_巴爾的摩	310	0	3.58%
6	比利時_安特衛普	155	0	1.79%
7	西班牙_畢爾巴鄂	65	0	0.75%
8	台灣_高雄	25	0	0.29%
9	馬來西亞_柔佛	15	0	0.17%
10				
11				
12				
13				
14				
15				
合計		8650	-25	100%

LME全球前10大港口總庫存 (單位: 公噸)

排序	地點	總庫存	增減	占全球庫存
1	新加坡_新加坡	458189	-250	31.34%
2	台灣_高雄	249286	-899	17.05%
3	馬來西亞_巴生	234160	-2000	16.01%
4	韓國_光陽	216432	-1550	14.80%
5	韓國_釜山	98826	-1025	6.76%
6	美國_紐澳良	80400	0	5.50%
7	荷蘭_鹿特丹	49349	+4100	3.38%
8	美國_巴爾的摩	32018	0	2.19%
9	馬來西亞_柔佛	6301	0	0.43%
10	德國_漢堡	4850	+1575	0.33%
11	其他	2730	-5	0.19%
合計		1462146	-74	100%

排序	地點	總庫存	增減	占全球庫存
1	亞洲合計	1265144	-5724	86.53%
2	美洲合計	112418	0	7.69%
3	歐洲合計	54979	+5670	3.76%
合計		1462146	-74	100%

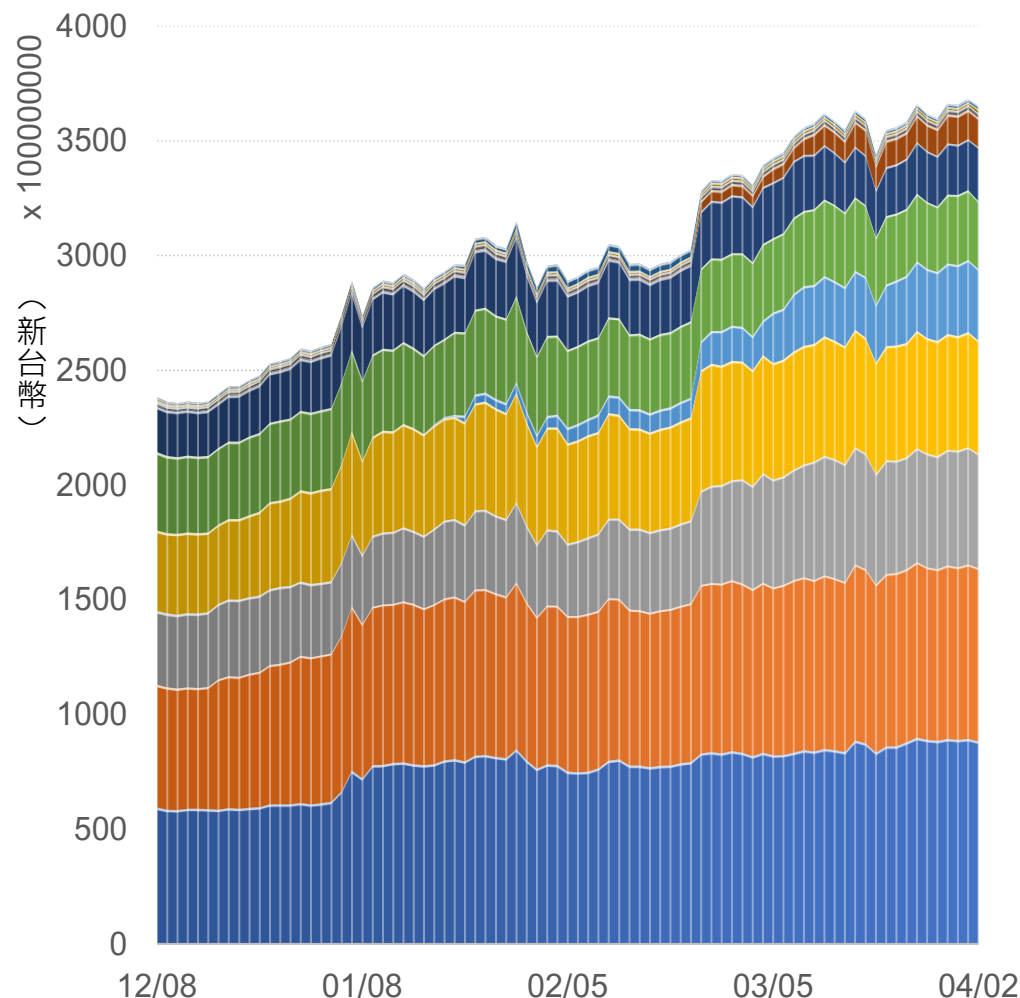


LME全球前10大港口總庫存市值 (單位：億新台幣)

排序	地點	總庫存市值	增減	占全球市值
1	台灣_高雄	882.31	-11.79	23.15%
2	新加坡_新加坡	755.18	-5.34	19.81%
3	韓國_光陽	497.58	-11.92	13.05%
4	韓國_釜山	493.87	-8.52	12.96%
5	美國_紐澳良	312.24	-2.93	8.19%
6	馬來西亞_巴生	295.77	-8.16	7.76%
7	荷蘭_鹿特丹	235.64	+13.46	6.18%
8	美國_巴爾的摩	127.79	-1.41	3.35%
9	馬來西亞_柔佛	19.69	-0.24	0.52%
10	德國_漢堡	18.84	+6.00	0.49%
11	其他	13.18	-0.30	0.35%
合計		3811.49	-37.24	100%

排序	地點	總庫存市值	增減	占全球市值
1	亞洲合計	2954.93	-46.07	77.53%
2	美洲合計	440.04	-4.34	11.54%
3	歐洲合計	257.13	+19.26	6.75%
合計		3811.49	-37.24	100%

■ 台灣_高雄 ■ 新加坡_新加坡 ■ 韓國_光陽 ■ 韓國_釜山
■ 美國_紐澳良 ■ 馬來西亞_巴生 ■ 荷蘭_鹿特丹 ■ 美國_巴爾的摩
■ 馬來西亞_柔佛 ■ 德國_漢堡 ■ 其他



敬語

本研究報告純屬研究性質僅供參考，不保證其完整性及精確性，報告內容具時效性，邇後若有變更，本公司將不做預告或主動更新。交易人應審慎考量本身之需求及交易可能衍生之風險，並就交易結果自行負責，本公司恕不負任何法律責任，亦不作任何保證。未經本公司授權，禁止以任何形式複製、轉載或節錄。

永豐期貨股份有限公司 | 台北市重慶南路一段2號8樓 | 02-2381-1799 | 114年金管期總字第010號 | 顧問事業部