

台指期晨報

永豐期貨顧問事業部編製



夜盤期權籌碼 (單日交易淨部位, 單位: 口/億元)

	大台 (口數)	小台 (口數)	微台 (口數)	大台+ 小台/4+ 微台/20	Call (口數)	Put (口數)	Call (金額)	Put (金額)
外資	+2848	+3341	+2722	+3819	+37	-64	+0.011	-0.000
投信	0	0	0	0	0	0	0	0
自營	-533	+183	+7850	-94.75	-1290	-4697	+0.075	-0.176
合計	+2315	+3524	+10572	+3725	-1253	-4761	+0.086	-0.176

歐美收盤行情表

標的	收盤	漲跌	漲跌幅	今年以來	0% (52週低)	↔	100% (52週高)
道瓊指數	46669.8789	+165.21	+0.36%	-2.9%			72%
標普五百	6611.83	+29.14	+0.44%	-3.4%			82%
那斯達克	21996.34	+117.16	+0.54%	-5.4%			78%
費城半導	7916.1044	+82.71	+1.06%	+11.8%			89%
羅素2000	2540.643	+10.60	+0.42%	+2.4%			81%
美元指數	100	-0.03	-0.03%	+1.7%			56%
VIX指數	24.17	+0.30	+1.26%	+61.7%	23%		
時報金融	休市	-	-	+5.1%			85%
法國CAC	休市	-	-	-2.3%			64%
德國DAX	休市	-	-	-5.4%			67%

亞洲收盤行情表

標的	收盤	漲跌	漲跌幅	今年以來	0% (52週低)	↔	100% (52週高)
加權指數	休市	-	-	+12.5%			84%
日經指數	53413.68	+290.19	+0.55%	+6.1%			79%
韓國指數	5450.33	+73.03	+1.36%	+29.3%			78%
上證指數	休市	-	-	-2.2%			73%
恆生指數	休市	-	-	-2.0%			67%
海峽指數	4972.4	+24.90	+0.50%	+7.0%			96%
印度指數	22968.25	+255.15	+1.12%	-12.1%	26%		
印尼指數	6989.43	-37.35	-0.53%	-19.2%	34%		
泰國指數	休市	-	-	+15.4%			81%
越南指數	1674.99	-9.05	-0.54%	-6.1%			71%

重要美股表現

標的	收盤	漲跌	漲跌幅	標的	收盤	漲跌	漲跌幅
蘋果	258.86	+2.94	+1.15%	高通	125.73	-1.07	-0.84%
亞馬遜	212.79	+3.02	+1.44%	美光	377.76	+11.52	+3.15%
谷歌	299.99	+4.22	+1.43%	特斯拉	352.82	-7.77	-2.15%
臉書	573.02	-1.44	-0.25%	美孚石油	163.37	+2.68	+1.67%
奈飛	98.93	+0.27	+0.27%	梅西百貨	18.13	+0.31	+1.74%
微軟	372.88	-0.58	-0.16%	沃爾瑪	126.79	+1.00	+0.79%
英特爾	50.78	+0.40	+0.79%	家得寶	326.65	+5.02	+1.56%
台積電A	341.76	+2.72	+0.80%	耐吉	44.03	-0.16	-0.36%
輝達	177.64	+0.25	+0.14%	摩根大通	295.45	+0.85	+0.29%
德州儀器	199.42	+4.55	+2.33%	輝瑞製藥	27.83	-0.49	-1.73%

台灣期交所夜盤行情表

商品	月份	收盤	漲跌	漲跌幅	成交量	合約歷史高	合約歷史低
台指	04	32877	+372 ↑	1.14%	69057	35968	31227
	05	32975	+341 ↑	1.04%	597	35962	31357
小台指	W2	32802	+341 ↑	1.05%	116	33769	32017
	04	32868	+363 ↑	1.12%	203167	35972	31227
	05	33001	+367 ↑	1.12%	5889	36080	31345
微台指	04	32871	+366 ↑	1.13%	271677	35971	31232
	05	33002	+368 ↑	1.13%	13483	36080	31308
電子	04	2029.55	+16.4 ↑	0.81%	149	2210	1910.85
	05	-	-	-	-	2118.85	1976.2

台灣期交所夜盤行情表

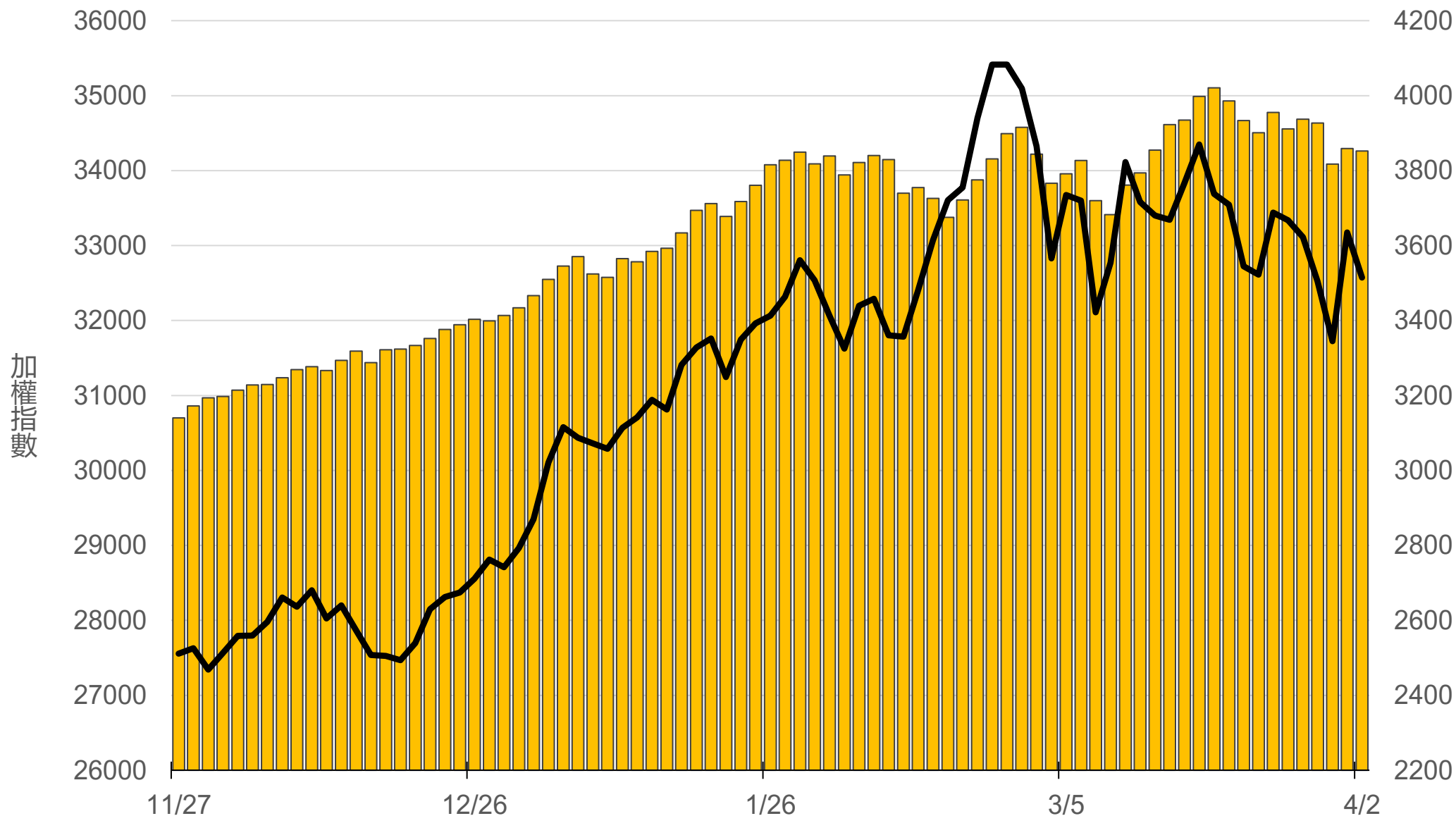
商品	月份	收盤	漲跌	漲跌幅	成交量	合約歷史高	合約歷史低
道瓊	06	46726	+408 ↑	0.88%	94	50949	45120
	09	47000	+396 ↑	0.85%	17	50799	45815
標普500	06	6610	+76.25 ↑	1.17%	12	7074	6370
	09	6576.5	-16.5 ↓	0.25%	1	6750	6489.75
那斯達克	06	24170	+370 ↑	1.55%	394	26591	23060
	09	24400	+375 ↑	1.56%	17	26193	23490
黃金	04	-	-	-	-	5634	4324.1
	06	-	-	-	-	5486	4304.3
台幣黃金	04	18196	+88.5 ↑	0.49%	33	21350	16005.5
	06	18300	+37 ↑	0.20%	18	20933	16176
布蘭特	06	3478.5	+38 ↑	1.10%	60	3520.5	2172
	07	3114.5	-35.5 ↓	1.13%	15	3270	2986.5

台灣期交所夜盤行情表

商品	月份	收盤	漲跌	漲跌幅	成交量	合約歷史高	合約歷史低	
歐元	06	1.1594	+0.0031	↑	0.27%	30	1.2063	1.1478
	09	-	-	▪	-	-	1.168	1.1565
日圓	06	158.59	-0.01	↓	0.01%	13	159.2	150.8
	09	-	-	▪	-	-	157.75	155.76
英鎊	06	1.322	-0.0030	↓	0.23%	20	1.364	1.3198
	09	0	-	▪	-	-	1.3417	1.3254
澳幣	06	0.6907	+0.0047	↑	0.69%	26	0.7175	0.6691
	09	-	-	▪	-	-	0.6969	0.6939
大美人	04	-	-	▪	-	-	6.916	6.8204
	05	-	-	▪	-	-	6.8986	6.8796
小美人	04	-	-	▪	-	-	6.9112	6.8418
	05	-	-	▪	-	-	6.8936	6.8825

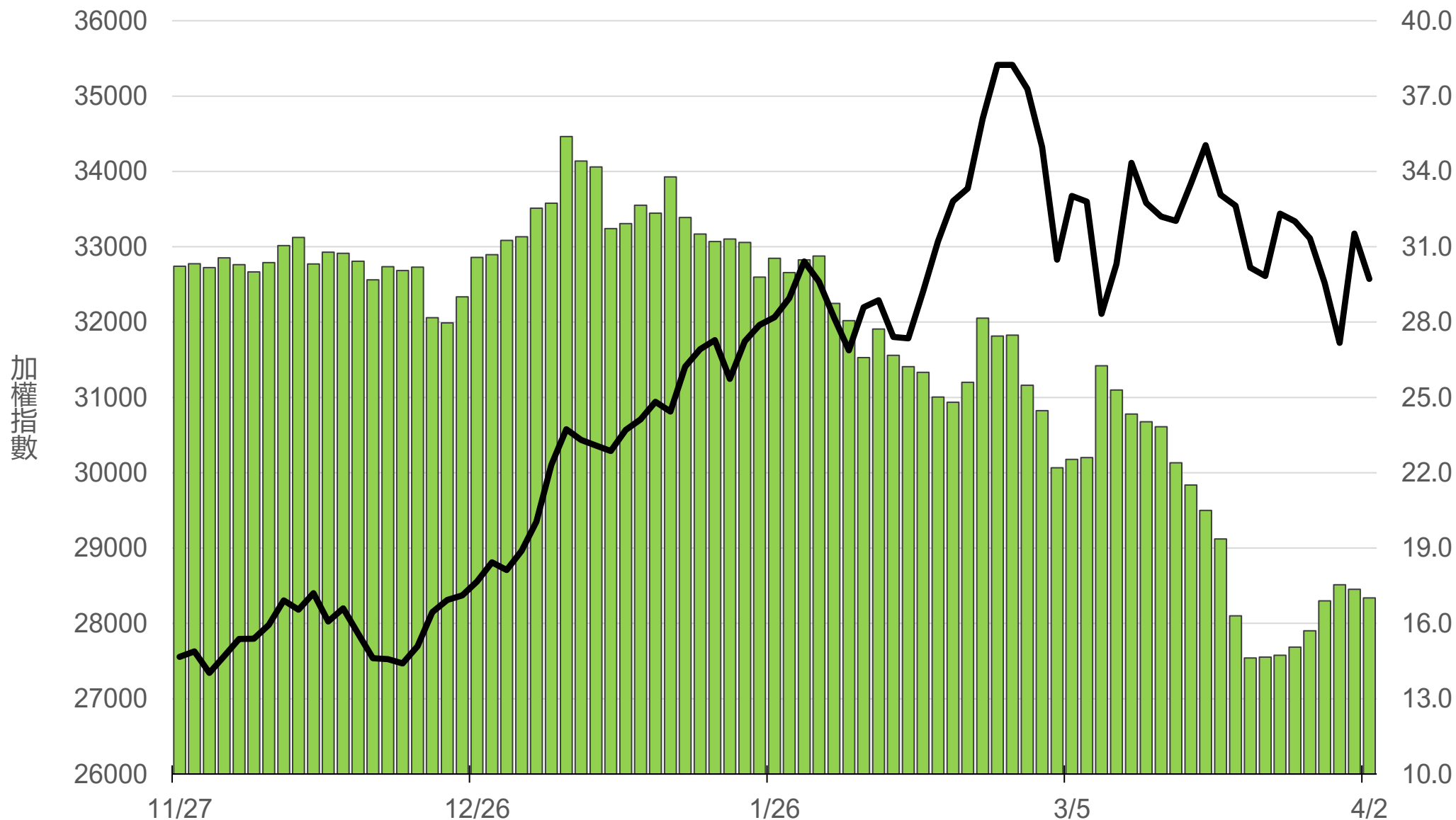
上市融資餘額(億元)

3852



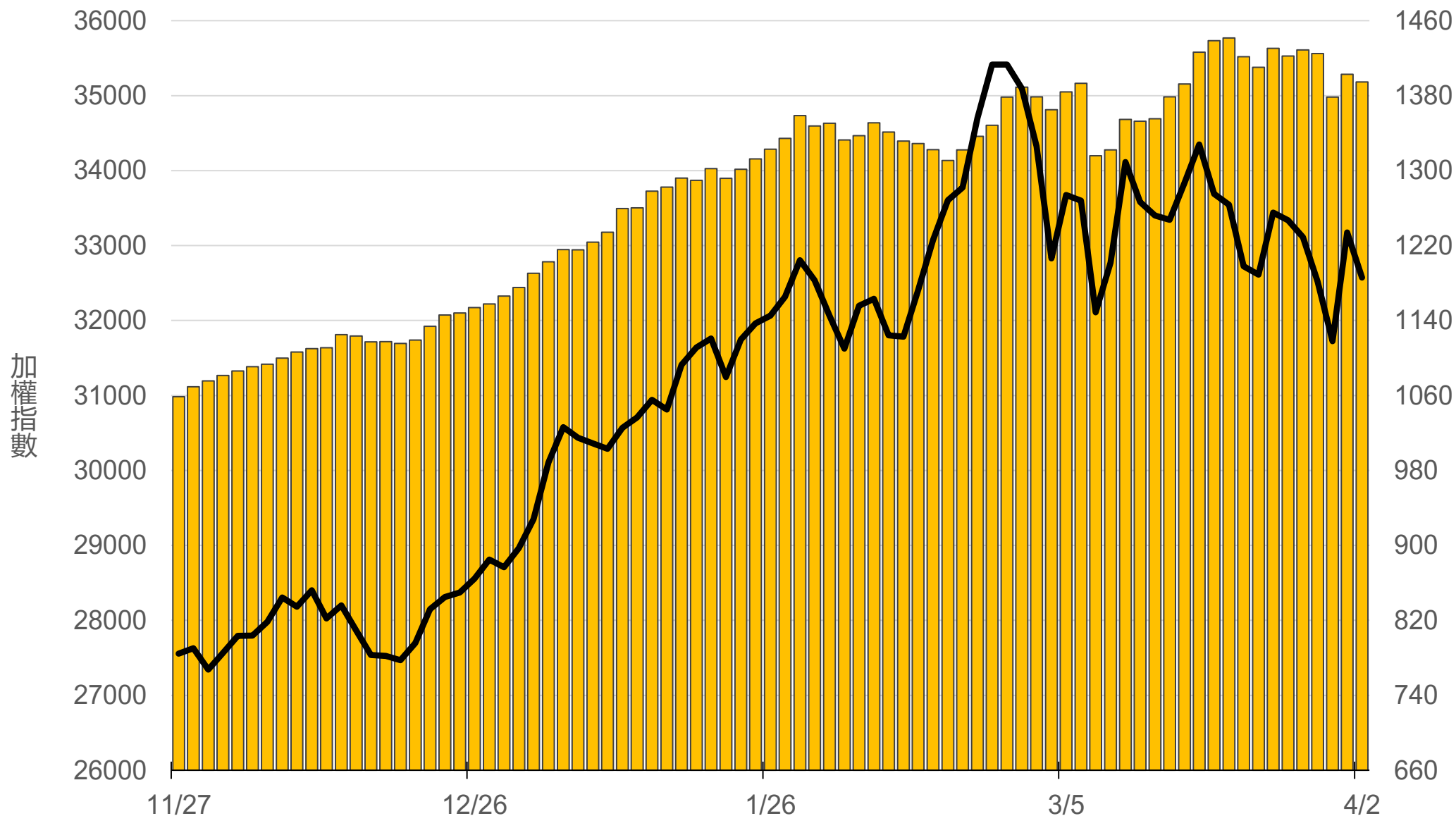
上市融券餘額(萬張)

17



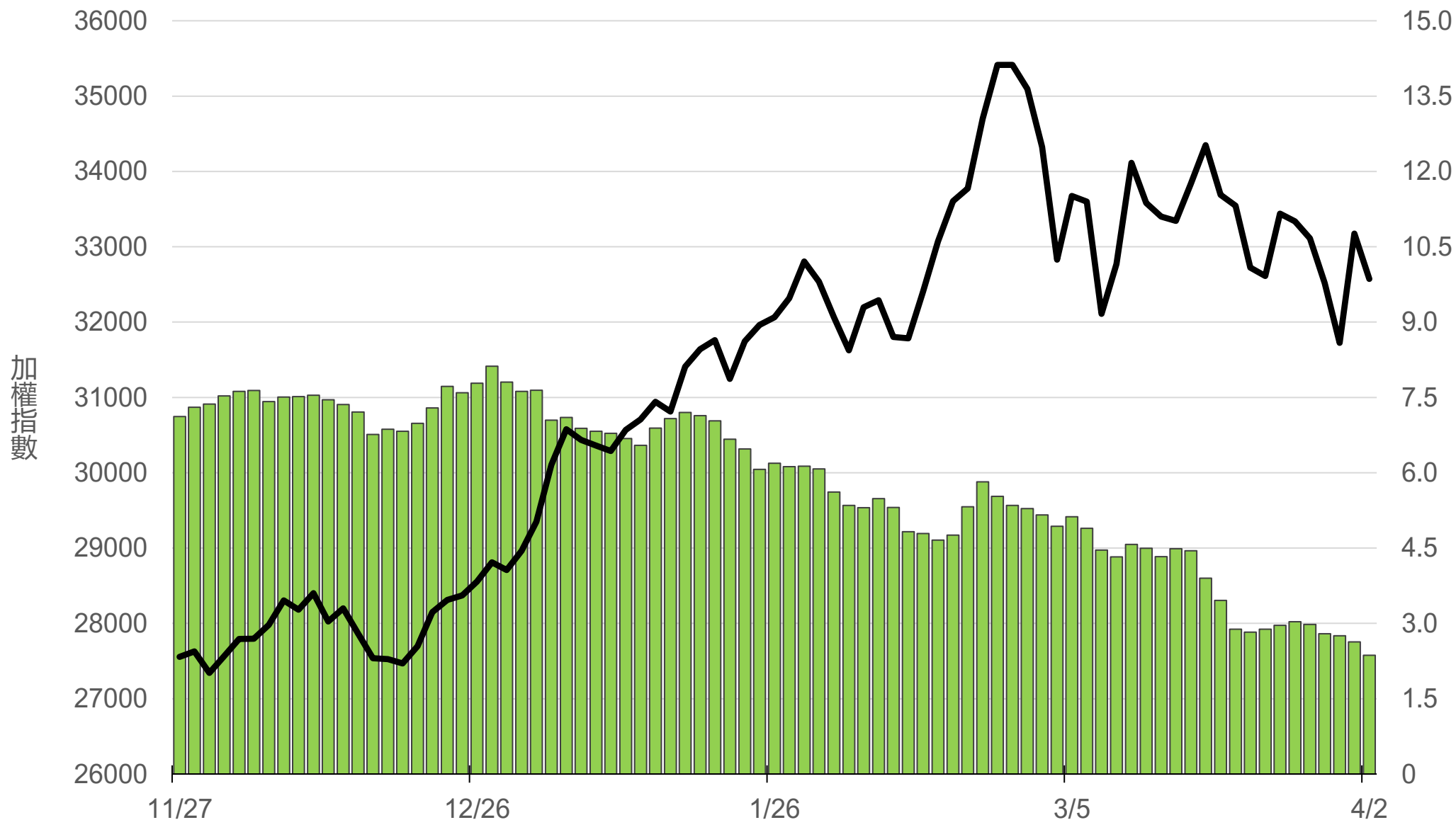
上櫃融資餘額(億元)

1394.6



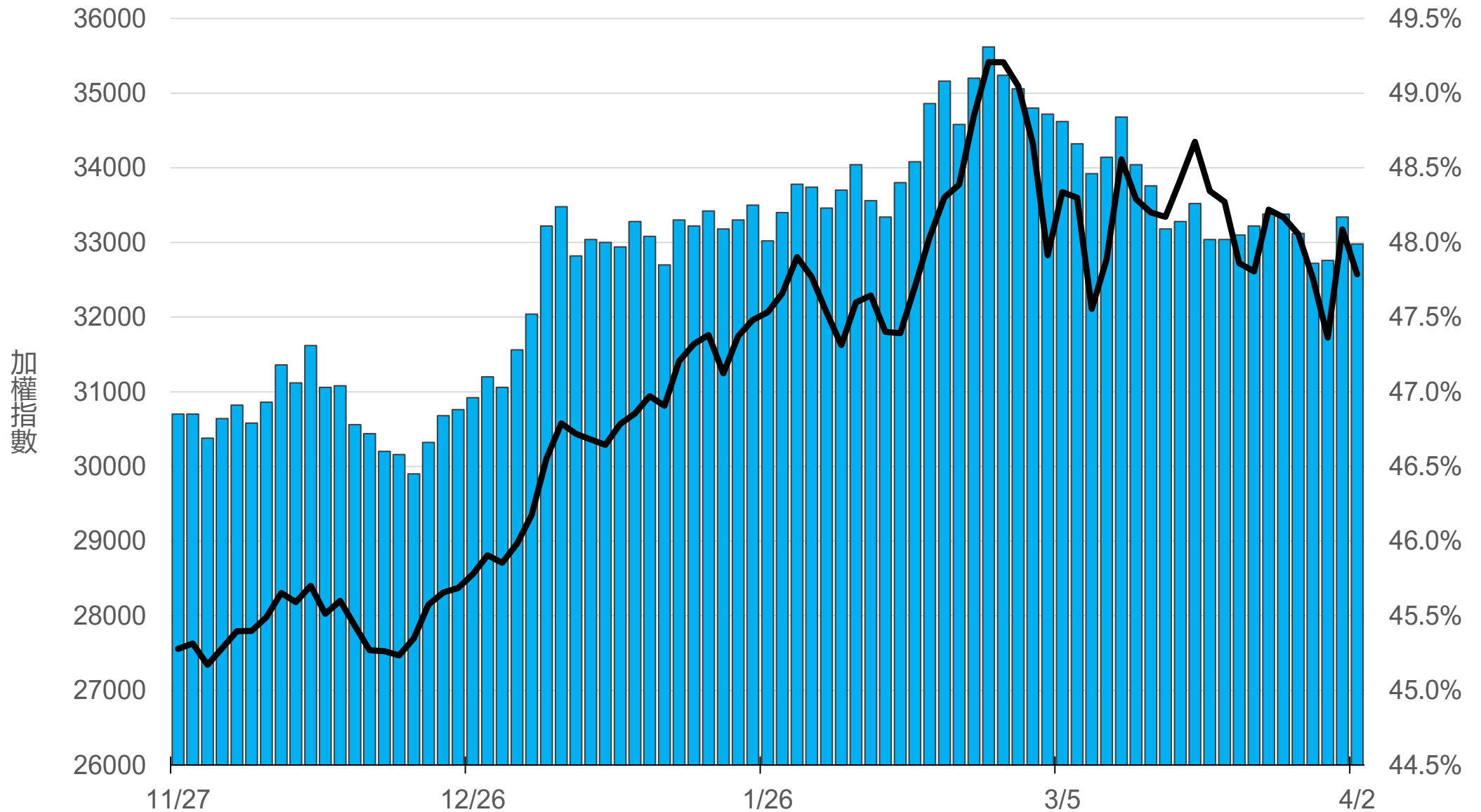
上櫃融券餘額(萬張)

2.4



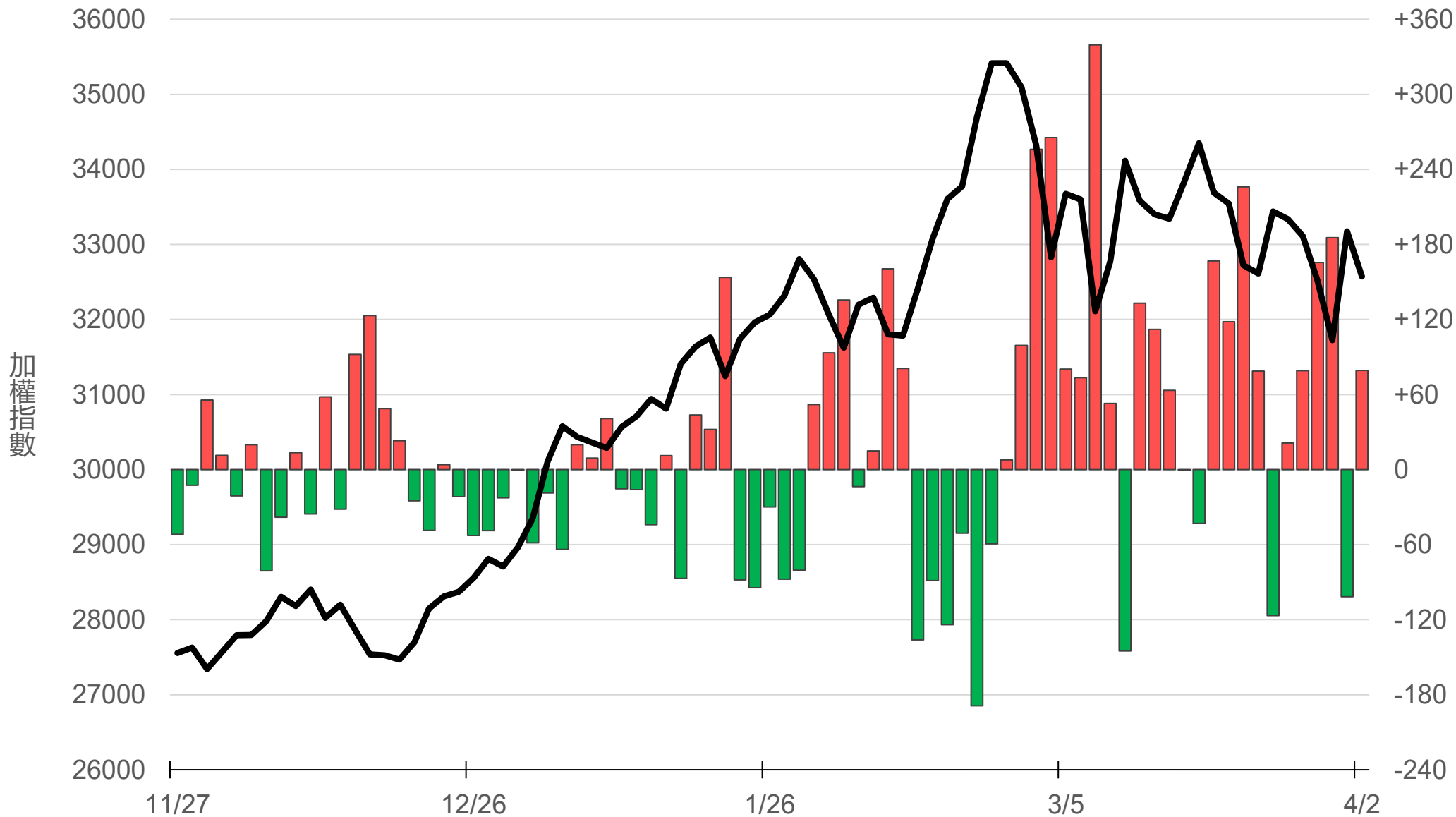
外資持股市值佔總市值%

47.99%



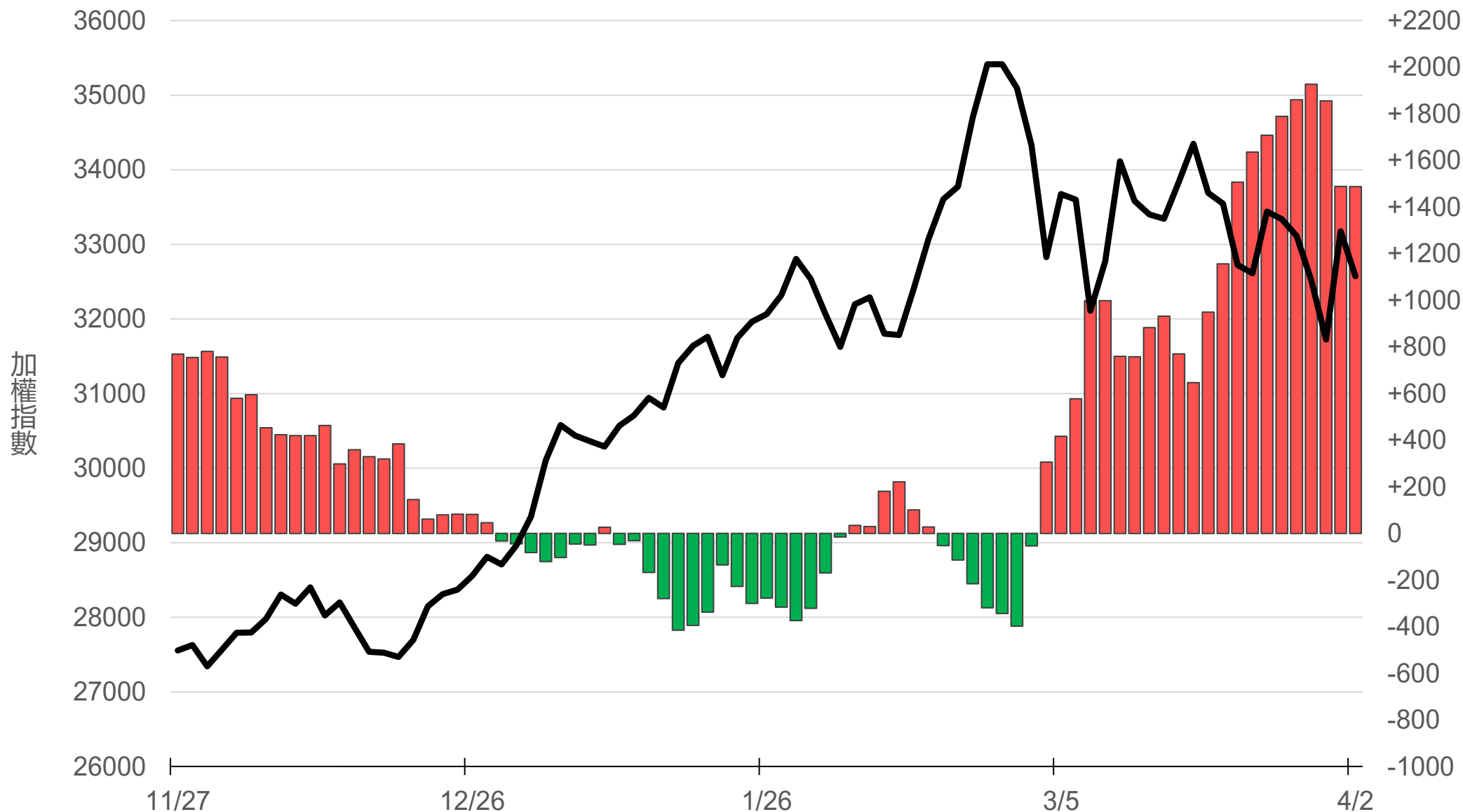
八大行庫買賣超(億元)

+79.16



八大近20日累計買賣超(億元)

1487.5



原型期貨ETF (單位: 張, 新台幣億元)

商品	收盤	漲跌	漲跌幅	成交量	金額	市值
元大黃金 (00635U)	49.34	-0.08 ↓	0.16%	11069	5.50	167.0
元大石油 (00642U)	28.48	+0.76 ↑	2.74%	53507	14.94	75.0
元大白銀 (00738U)	58.55	-2.30 ↓	3.78%	11424	6.79	173.2
元大美元指數 (00682U)	20.55	+0.11 ↑	0.54%	15	0.00	1.6
街口黃豆 (00693U)	22.17	+0.07 ↑	0.32%	1106	0.24	21.9
街口銅 (00763U)	30.21	-0.45 ↓	1.47%	2128	0.64	22.5

槓桿及反向型期貨ETF (單位：張，新台幣億元)

商品	收盤	漲跌	漲跌幅	成交量	金額	市值
元大黃金正2 (00708L)	98.10	-0.45 ↓	0.46%	11687	11.62	119.3
元大黃金反1 (00674R)	5.30	+0.02 ↑	0.38%	876	0.05	4.5
元大石油反1 (00673R)	16.20	-0.81 ↓	4.76%	43196	7.09	40.4
元大日圓正2 (00706L)	19.48	-0.11 ↓	0.56%	1214	0.24	35.1
元大日圓反1 (00707R)	32.06	+0.17 ↑	0.53%	4	0.00	1.9
元大美元指數正2 (00683L)	21.65	+0.15 ↑	0.70%	371	0.08	2.6
元大美元指數反1 (00684R)	15.26	+0.05 ↑	0.33%	51	0.01	1.5
街口布蘭特正2 (00715L)	61.70	+2.80 ↑	4.75%	53837	32.11	101.6

台 指 期 晨 報



永豐期貨股份有限公司 | 台北市重慶南路一段2號8樓 | 02-2381-1799 | 114年金管期總字第010號 | 顧問事業部

本研究報告純屬研究性質僅供參考，不保證其完整性及精確性，報告內容具時效性，邇後若有變更，本公司將不做預告或主動更新。交易人決策時應衡量自身需求與交易風險，並就交易結果自行負責，本公司恕不負任何法律責任，亦不作任何保證。未經授權，禁止任何形式抄襲、引用或轉載。