

台指期盤後快訊

永豐期貨顧問事業部編製



收盤行情表

2026年4月1日 星期三

合約	收盤	漲跌	漲跌幅	成交量	OI	OI增減
加權指數	33174.82	+1451.83	+4.38%	6346.93	億元	
台指04	33389	+1435	+4.49%	151953	74778	+3264
台指05	33513	+1408	+4.39%	1277	1469	+45
小台04	33389	+1435	+4.49%	338226	33144	-635
小台05	33513	+1408	+4.39%	10737	3155	-377
微台04	33389	+1435	+4.49%	422028	55012	-6430
微台05	33513	+1408	+4.39%	22790	8792	-1162
電子04	2074.55	+100.90	+5.11%	678	451	-57
金融04	2453.2	+57.20	+2.39%	343	318	-10
非金04	13636	+266.00	+1.99%	79	73	-15

今日台選結算合約

202604W1

結算價：33125

中期回調未完，反彈更應謹慎看待

指數週三上漲1451.83點，收在33174.82點，成交量6346.93億元。台指期上漲1435點至33389點，正價差為214.18點。籌碼面部分，三大法人買超549.82億元；而在台指期淨部位方面，三大法人淨多單增加2931口至3992口，其中外資淨空單減少5841口至-31373口；十大交易人中的特定法人全月份台指期淨多單增加6219口至3264口。

在美國即將完成軍事行動的消息刺激下，市場情緒明顯轉向樂觀，台指期夜盤率先反應、強勢拉升，甚至在昨天已經跌破季線的弱勢結構下硬是出現報復性反彈，一口氣飆升近千點，這種走勢本質上更接近「事件驅動的軋空行情」，而非基本面翻轉所帶來的趨勢反轉，尤其從結構來看，在前波跌破季線後其實已經確認中期修正格局成立，這種單日或短期急漲反而更容易成為籌碼重新分配的機會而非新一輪多頭起點，尤其在指數快速遠離均線後，乖離過大本就存在自然修正需求，配合目前中期回調架構尚未被破壞，整理甚至回測的機率依然偏高，現階段更合理的劇本是進入高檔震盪區間，透過時間或價格修正來消化前波跌勢與本次急漲所帶來的籌碼混亂，過度追高反而容易陷入高檔震盪洗盤的風險之中。

選擇權未平倉量部分，04月W1大量區買權OI落在33300點，賣權最大OI落在33000點；月買權最大OI落在37000點，月賣權最大OI落在30400點。全月份未平倉量put/call ratio值由1.07上升至1.42。VIX指數下降2.15至34.85。外資台指期買權淨金額0.41億元；賣權淨金額0.44億元。整體選擇權籌碼面偏多。（永豐期貨研調)

三大法人籌碼變化 單位：口 / 億元

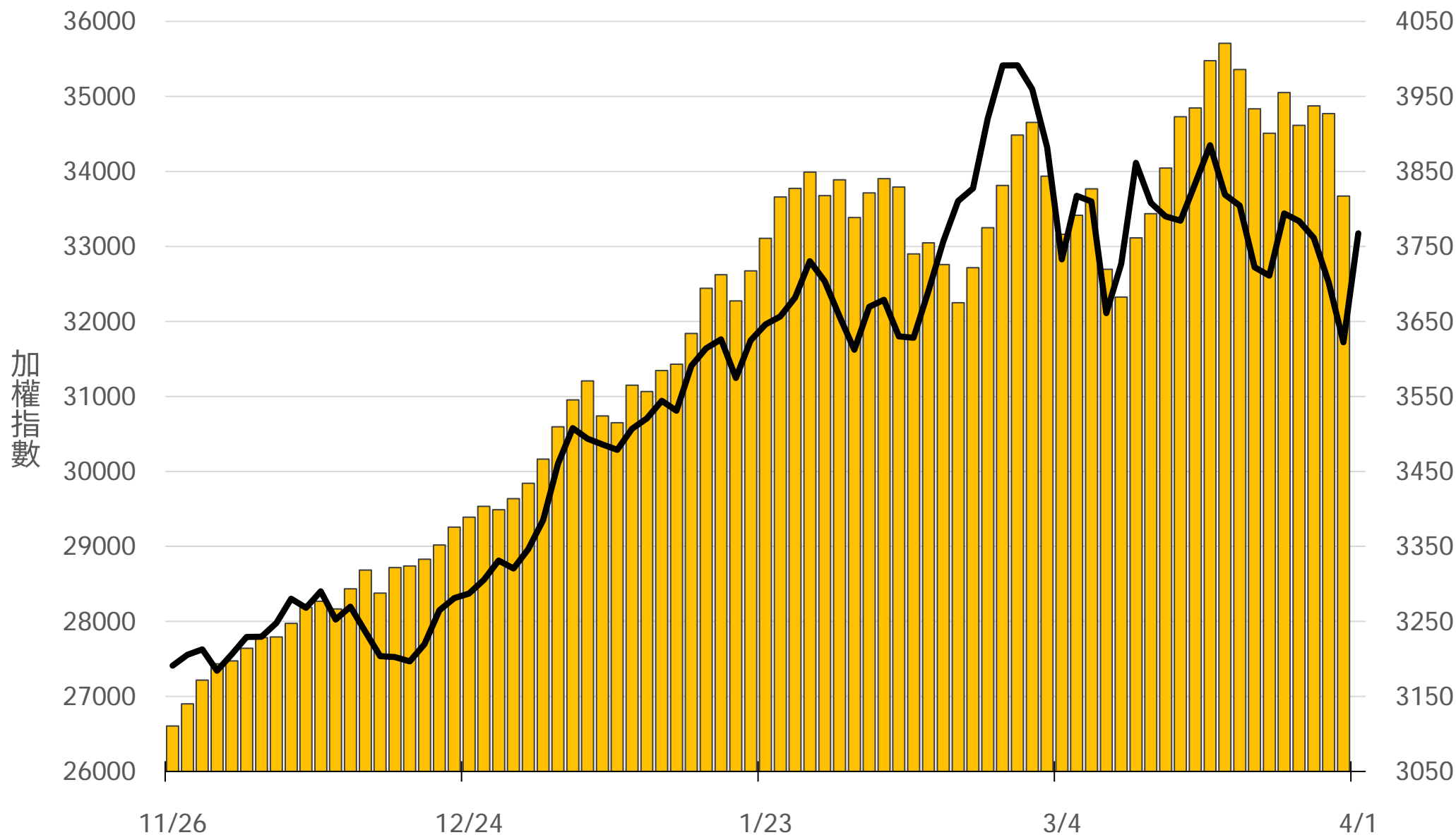
	現貨 (金額)	台指 (口數)	Call (口數)	Put (口數)	Call (金額)	Put (金額)
外資	+232.51	-31373 (+5841)	-2905 (-1311)	2923 (-2074)	0.41 (-0.43)	0.44 (-1.27)
投信	+101.11	38915 (+1260)	-87 (-10)	131 (0)	-0.02 (-0.02)	0.02 (-0.03)
自營	+216.19	-3550 (-4170)	6158 (+9827)	2946 (-4513)	2.08 (+1.13)	1.41 (+0.12)
合計	+549.82	3992 (+2931)	3166 (+8506)	6000 (-6587)	2.47 (+0.68)	1.87 (-1.18)

十大交易人期權淨部位(口)

	十大(特定人)		十大(非特定人)		全市場OI
	近月	其他月	近月	其他月	
台指	3604 (+4564)	-340 (+1655)	244 (+715)	0 (-1922)	89296 (+3921)
買權	-2833 (-628)	-176 (-1650)	3617 (+1704)	4462 (+8572)	48110 (-52919)
賣權	-4253 (+323)	2585 (+6622)	1974 (+702)	-4361 (-7091)	68539 (-39146)

上市融資餘額(億元) 圖表僅更新至前一日數據

3817.3



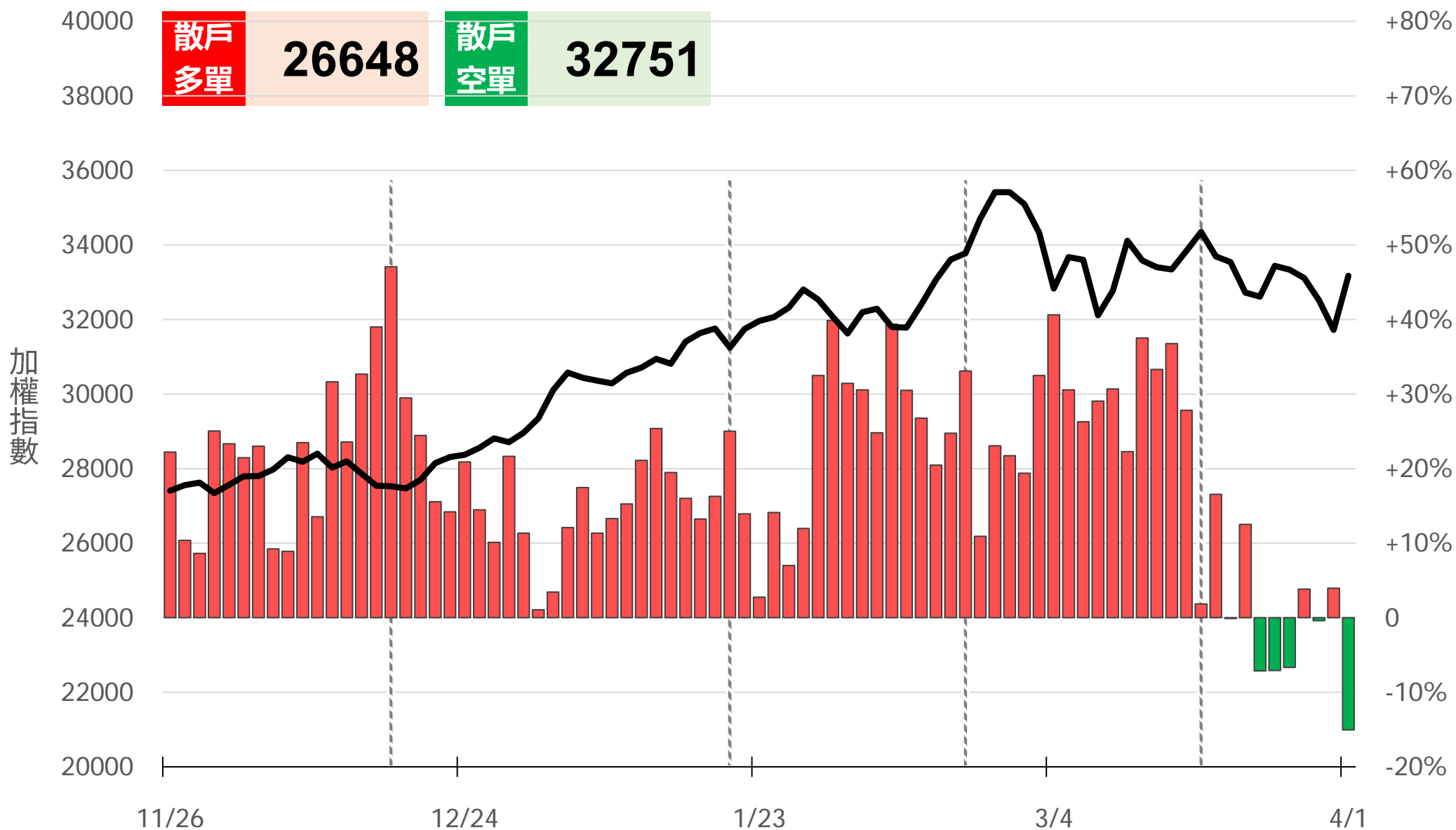
小台散戶多空比

散戶多單=全市場OI-三大法人多單(虛線為結算日)

散戶空單=全市場OI-三大法人空單

散戶多空比=(散戶多單-散戶空單)/全市場OI x 100%

-15.05%



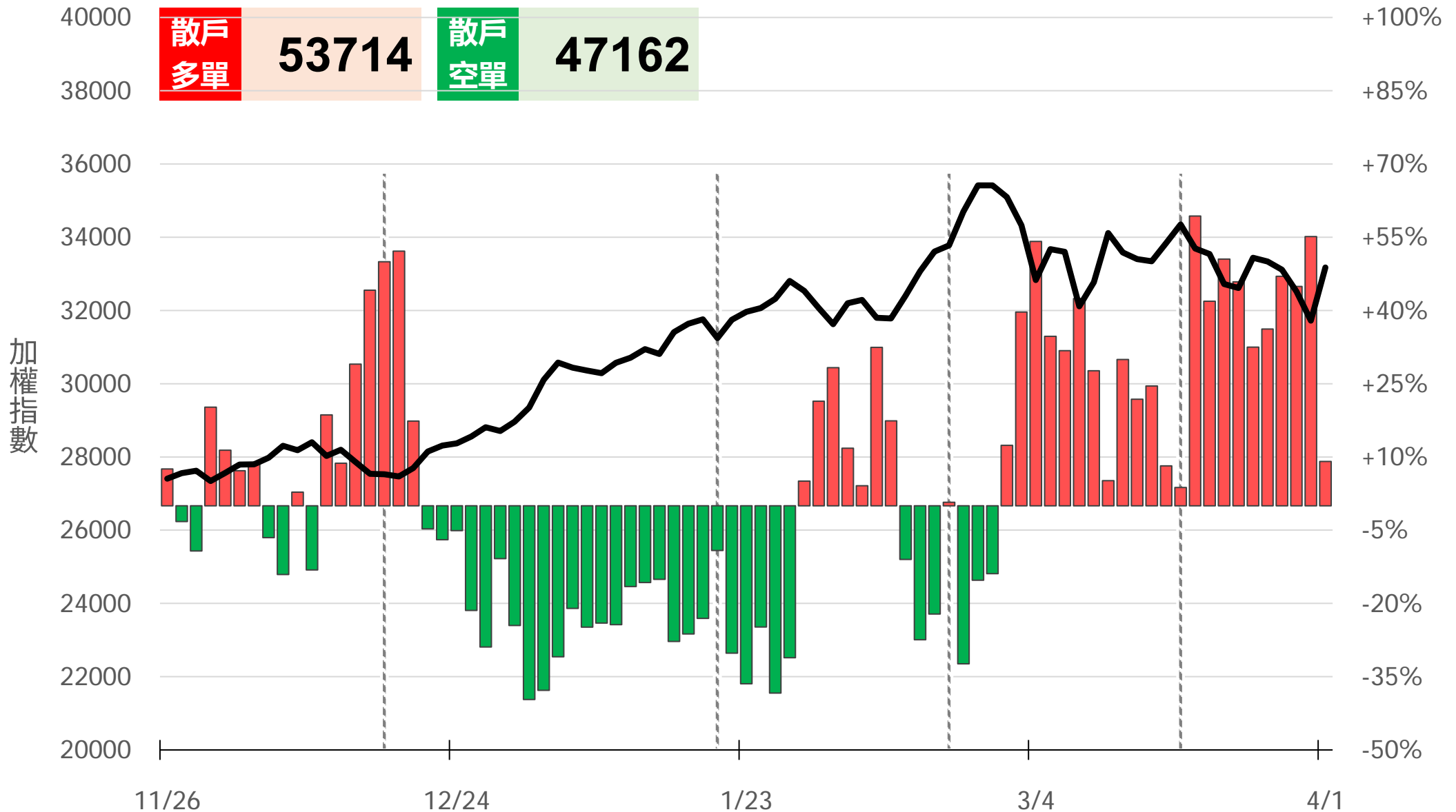
微台散戶多空比

散戶多單=全市場OI-三大法人多單(虛線為結算日)

散戶空單=全市場OI-三大法人空單

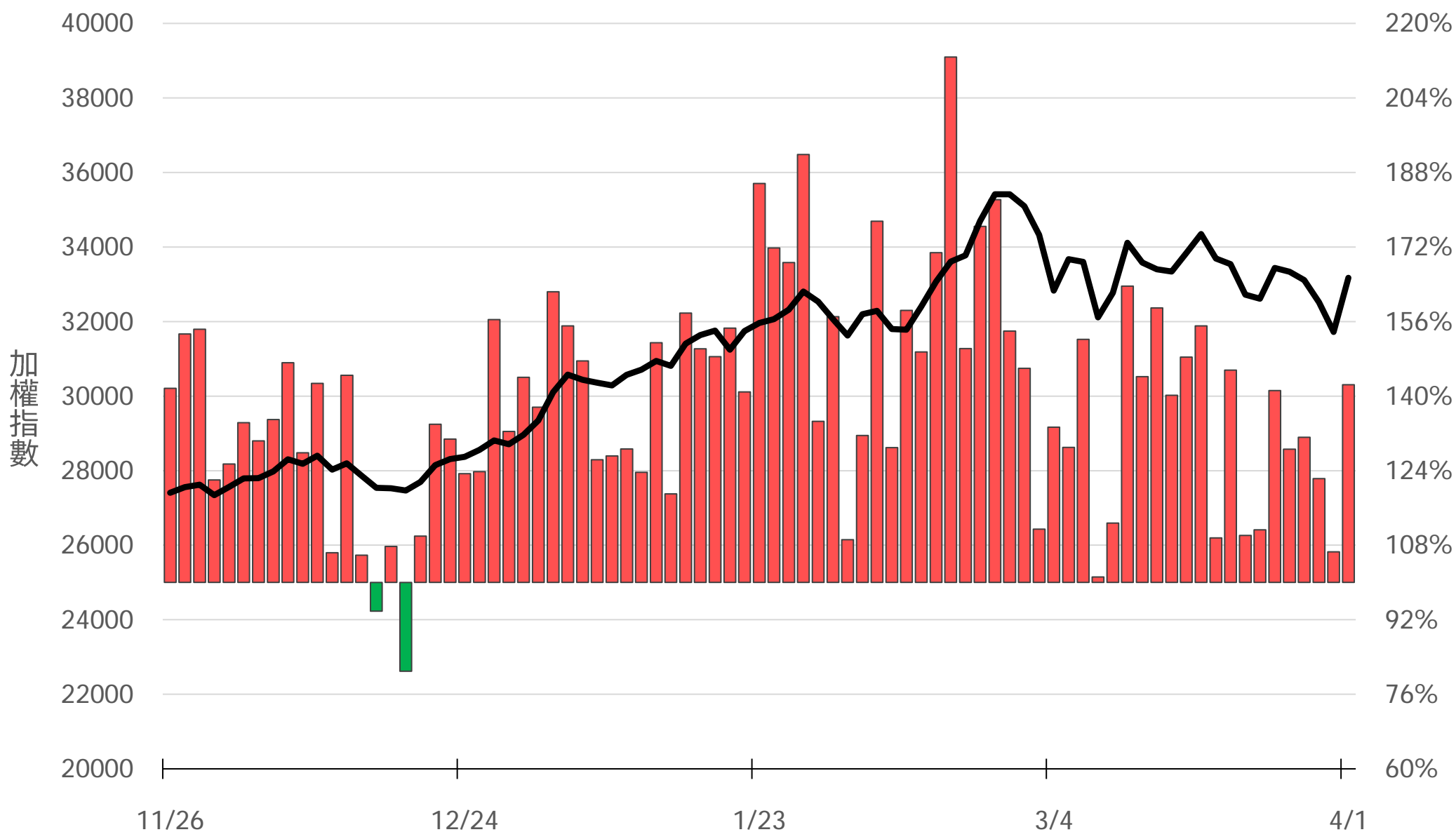
散戶多空比=(散戶多單-散戶空單)/全市場OI x 100%

+9.05%



Put/Call Ratio

142.46%



04月W1大量區

買權 33300
(6322口)

賣權 33000
(5345口)

(+1231) 1683	32500	745 (-52)
(+379) 508	32450	324 (-6)
(+763) 978	32400	628 (-35)
(+713) 759	32350	267 (-97)
(+813) 937	32300	431 (-45)
(+321) 377	32250	318 (+40)
(+625) 716	32200	1073 (+463)
(+273) 306	32150	298 (-11)
(+387) 429	32100	403 (-57)
(+286) 289	32050	293 (+46)
(+758) 804	32000	1525 (-241)
(+133) 133	31950	473 (+210)
(+372) 377	31900	966 (+309)
(+118) 119	31850	510 (+294)
(+246) 255	31800	1168 (+465)
(+56) 56	31750	564 (+141)
(+187) 199	31700	722 (+181)
(+23) 23	31650	816 (+265)
(+33) 37	31600	2508 (+230)
15	31550	152
(+10) 15	31500	1843 (+63)

Put

Call

04月F1大量區

買權 37000
(601口)

賣權 30400
(3116口)

(+20) 43	32500	Put	42	(+6)
(+2) 13	32450		21	(+1)
(+10) 22	32400		22	(-2)
(+10) 20	32350		14	(+3)
(+36) 56	32300		35	(+18)
(+12) 32	32250		50	(+10)
(+20) 31	32200		30	(+7)
(+31) 31	32150		42	(+3)
(+41) 41	32100		33	(-1)
(+28) 29	32050		17	(+2)
(+27) 29	32000		75	(+38)
(+59) 59	31950		55	(+50)
(+7) 8	31900		83	(+62)
- 2	31850		28	(+22)
(+1) 2	31800		77	(+68)
- 0	31750		90	(+80)
(+2) 2	31700	92	(+83)	
- 0	31650	50	(+45)	
- 0	31600	39	(+21)	
1	31550	2		
- 0	31500	71	(+11)	

Call

04月W2大量區

買權 34000
(1094口)

賣權 32000
(562口)

(+8) 38	33900	Put	3	-
(+3) 6	33850		0	-
(+21) 53	33800		4	(+2)
(+22) 23	33750		1	(+1)
(+17) 26	33700		102	(+81)
(+25) 27	33650		0	-
(+18) 25	33600		21	-
(+9) 9	33550		20	-
(+13) 80	33500		35	(+1)
(-1) 12	33450		20	-
(+30) 38	33400		38	(+16)
(+3) 4	33350		25	(+6)
(+11) 321	33300		106	(+88)
(+17) 20	33250		42	(+24)
(+42) 56	33200		64	(+45)
(+12) 14	33150		17	(+16)
(+45) 55	33100		73	(+68)
(+30) 32	33050		58	(+56)
(+34) 77	33000		73	(+65)
(+1) 4	32950	6	(+4)	
(+3) 8	32900	29	(+26)	

Call

04月大量區

買權 35000
(2182口)

賣權 26500
(7726口)

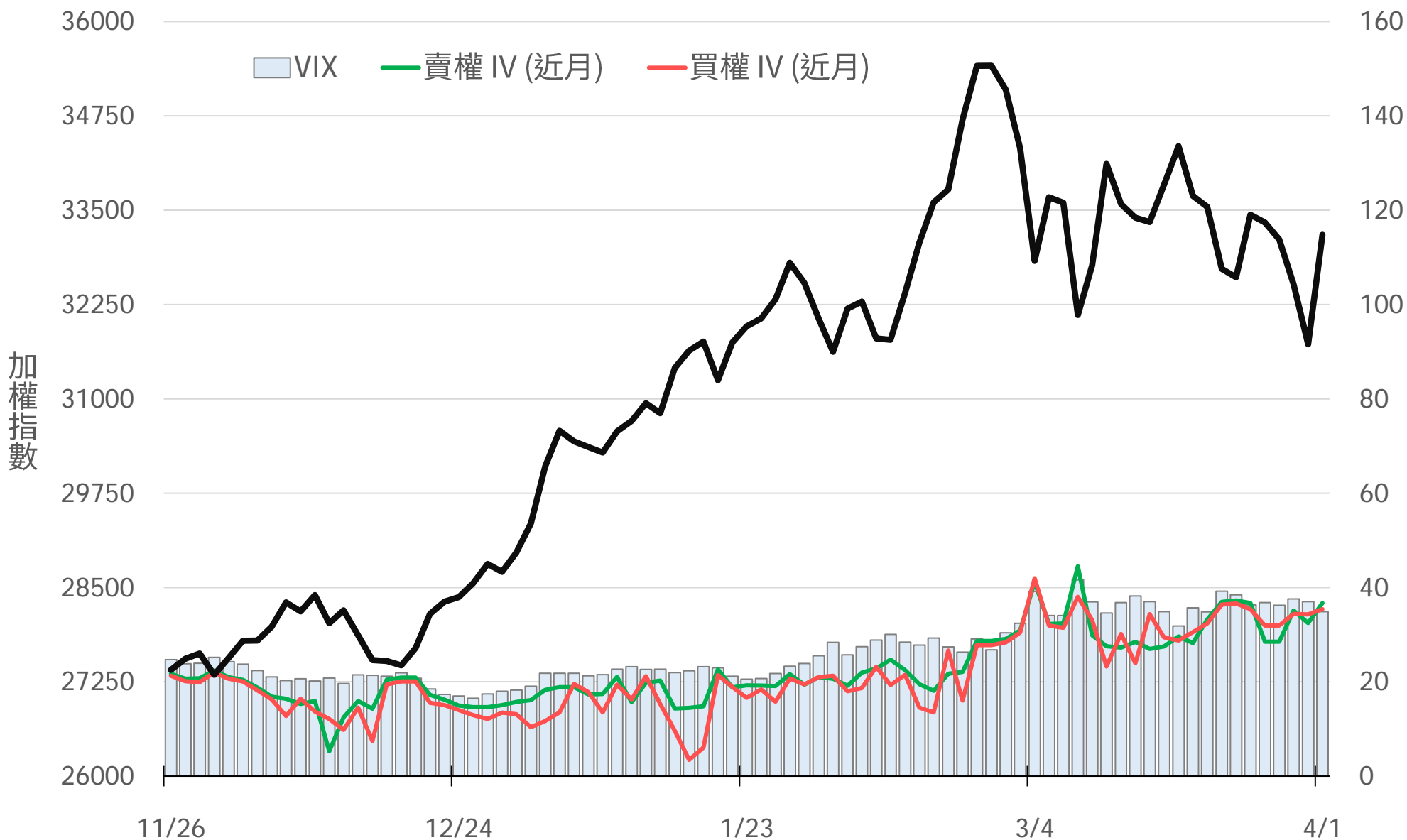
(+708) 738		34400			474	(+471)
(+266) 269		34300			62	(+62)
(+270) 302		34200			40	(+38)
(+203) 204		34100			56	(+56)
(+988) 997		34000			429	(+408)
(+140) 142		33900			78	(+78)
(+732) 739		33800			451	(+430)
(+255) 255		33700			79	(+59)
(+373) 440		33600			98	(+64)
(+400) 413		33500			504	(+484)
(+239) 247		33400			171	(+149)
(+194) 195		33300			196	(+177)
(-162) 148		33200			224	(+206)
(+88) 91		33100			367	(+349)
(+500) 514		33000			1618	(+1599)
(+165) 167		32900			260	(+259)
(+115) 125		32800			182	(+177)
(+86) 88		32700			276	(+274)
(-43) 0		32650			35	(+27)
(+137) 140		32600			409	(+407)
0		32550			4	(+1)

Put

Call

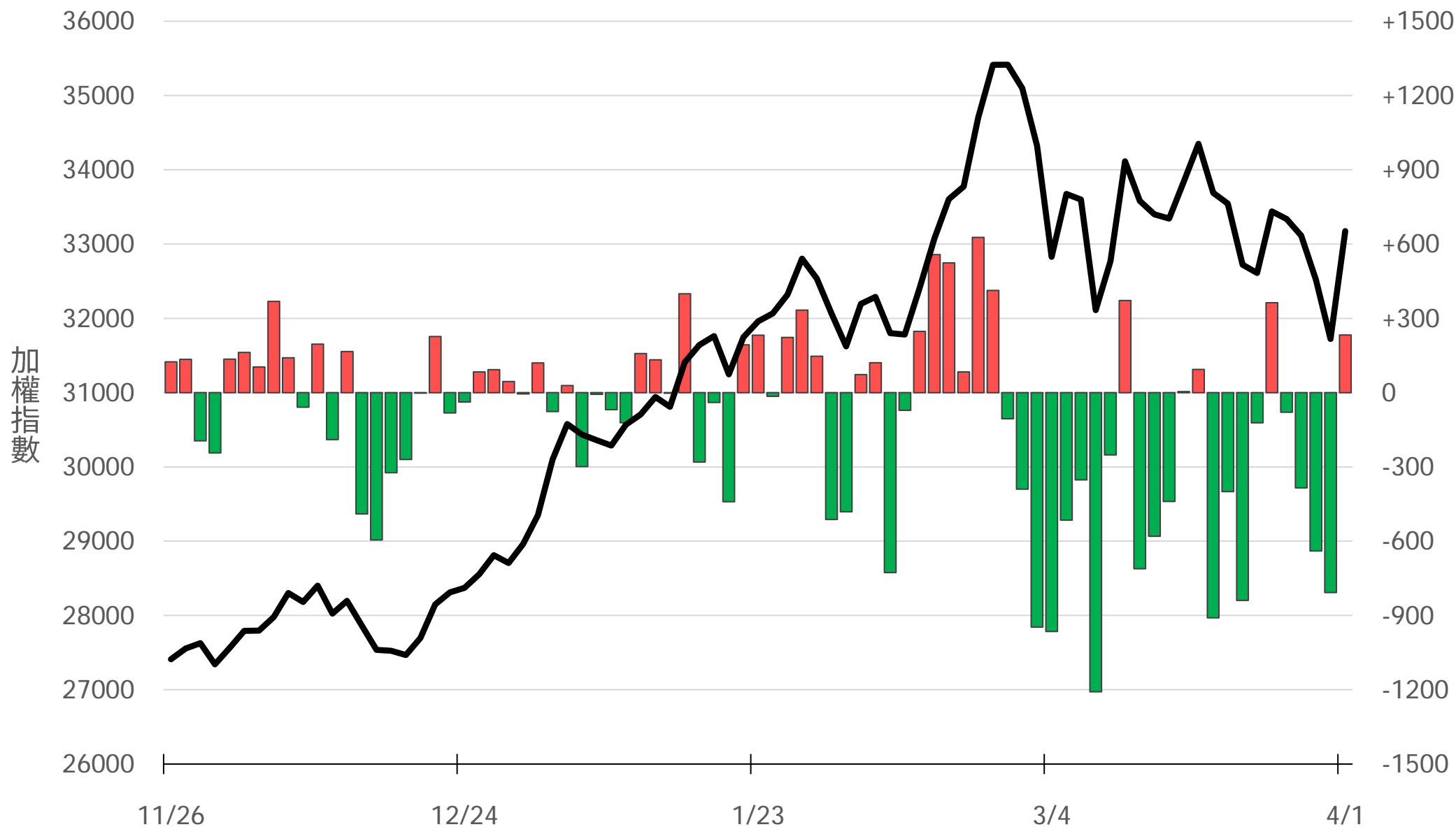
台指選波動度

VIX ▼ 34.85 買權 IV ▲ 35.39
賣權 IV ▲ 36.70



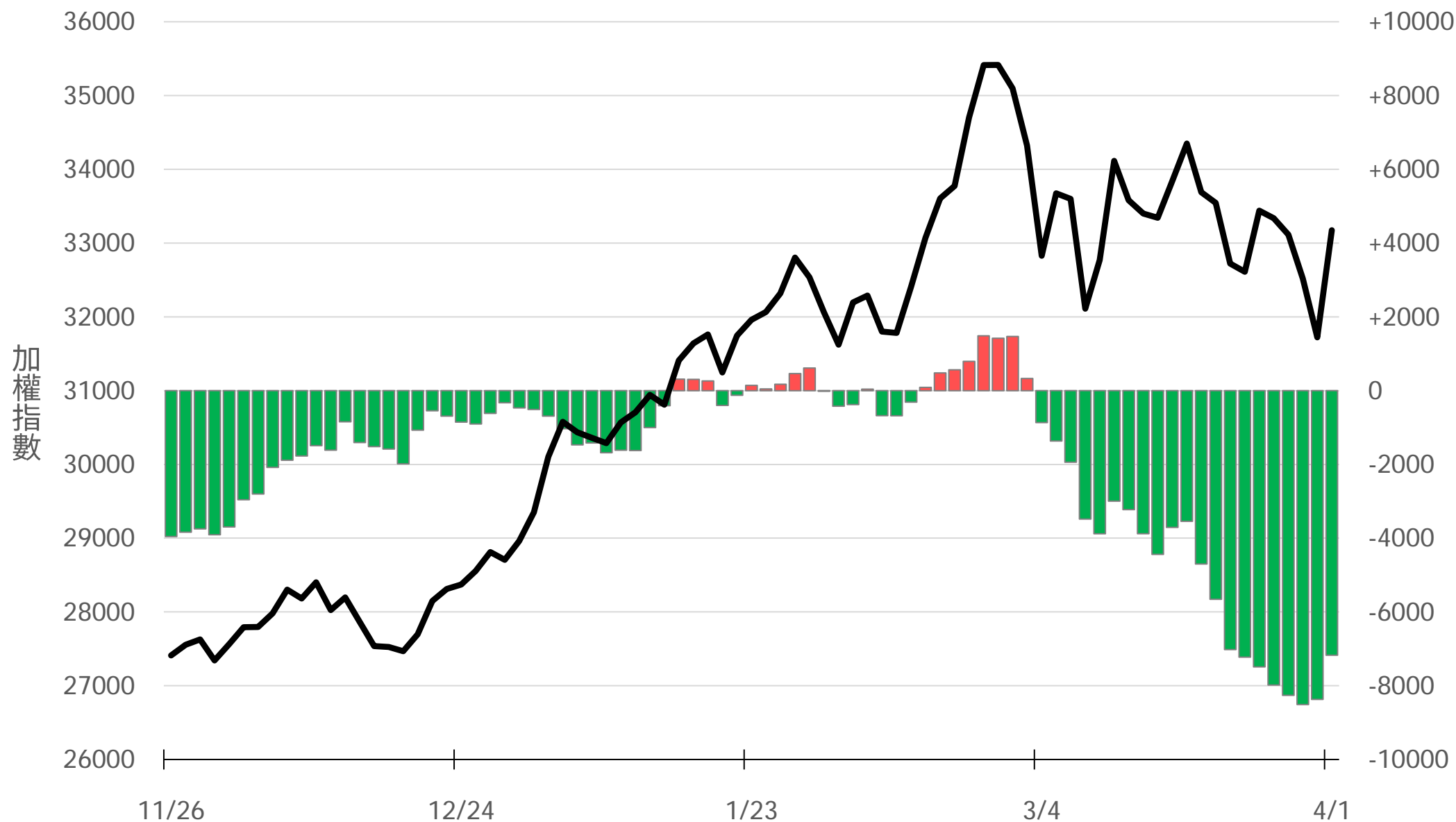
外資買賣超(億元)

+232.51



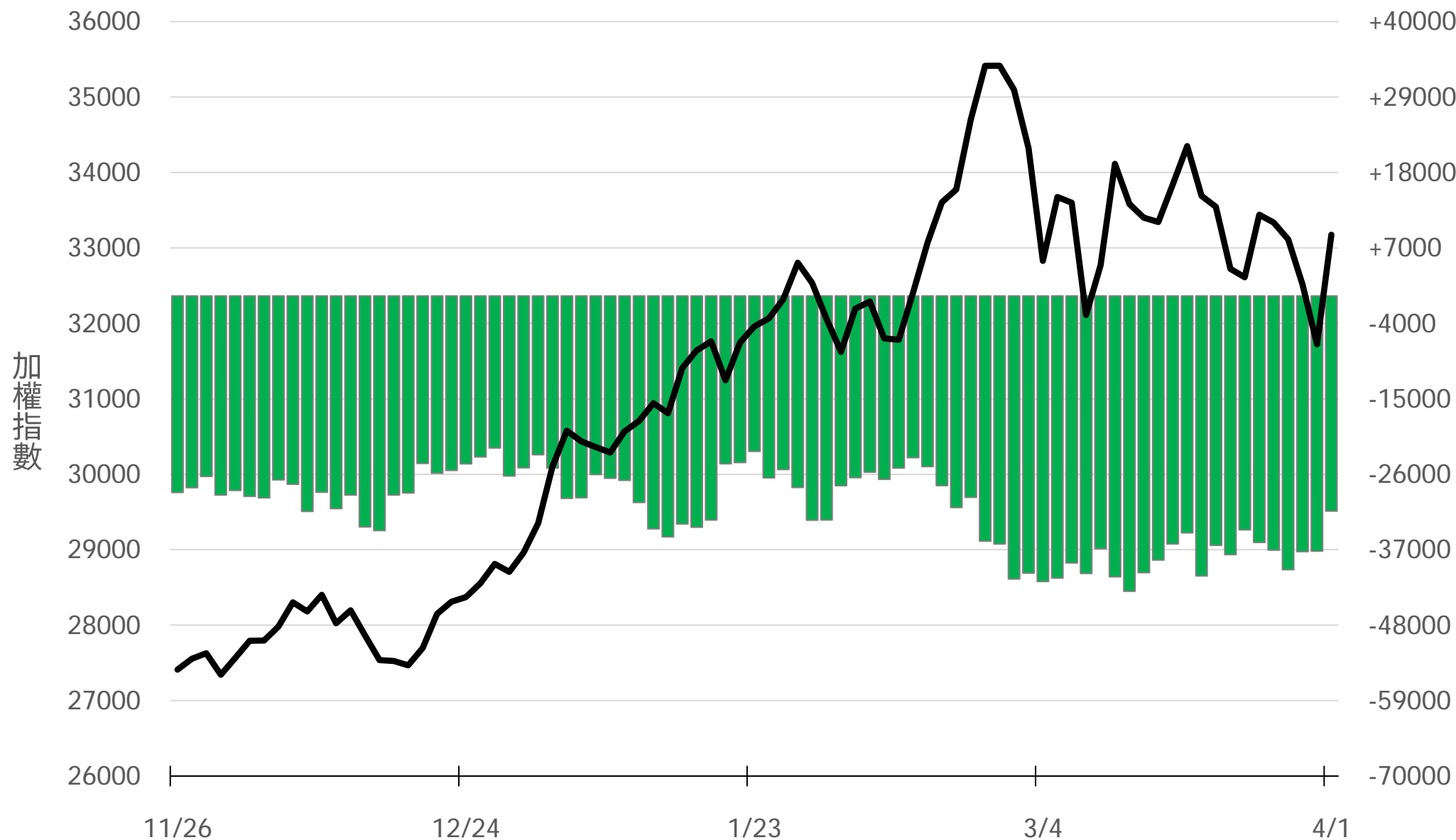
外資近20日累計買賣超(億元)

-7173.77



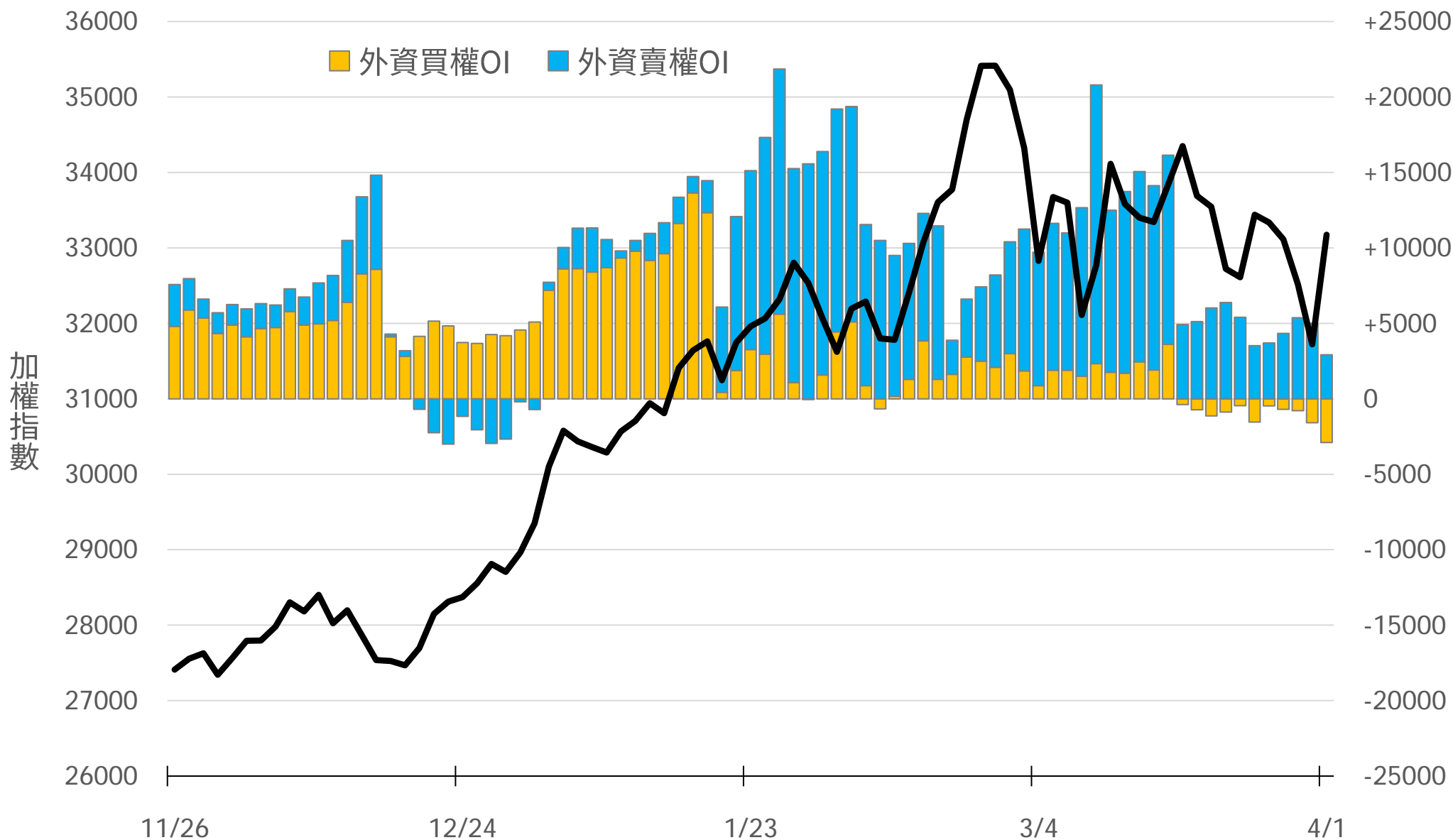
外資台指期O(口)

-31373



外資選權OI(口) 0軸以上為買方, 以下為賣方

買權 -2905
賣權 +2923



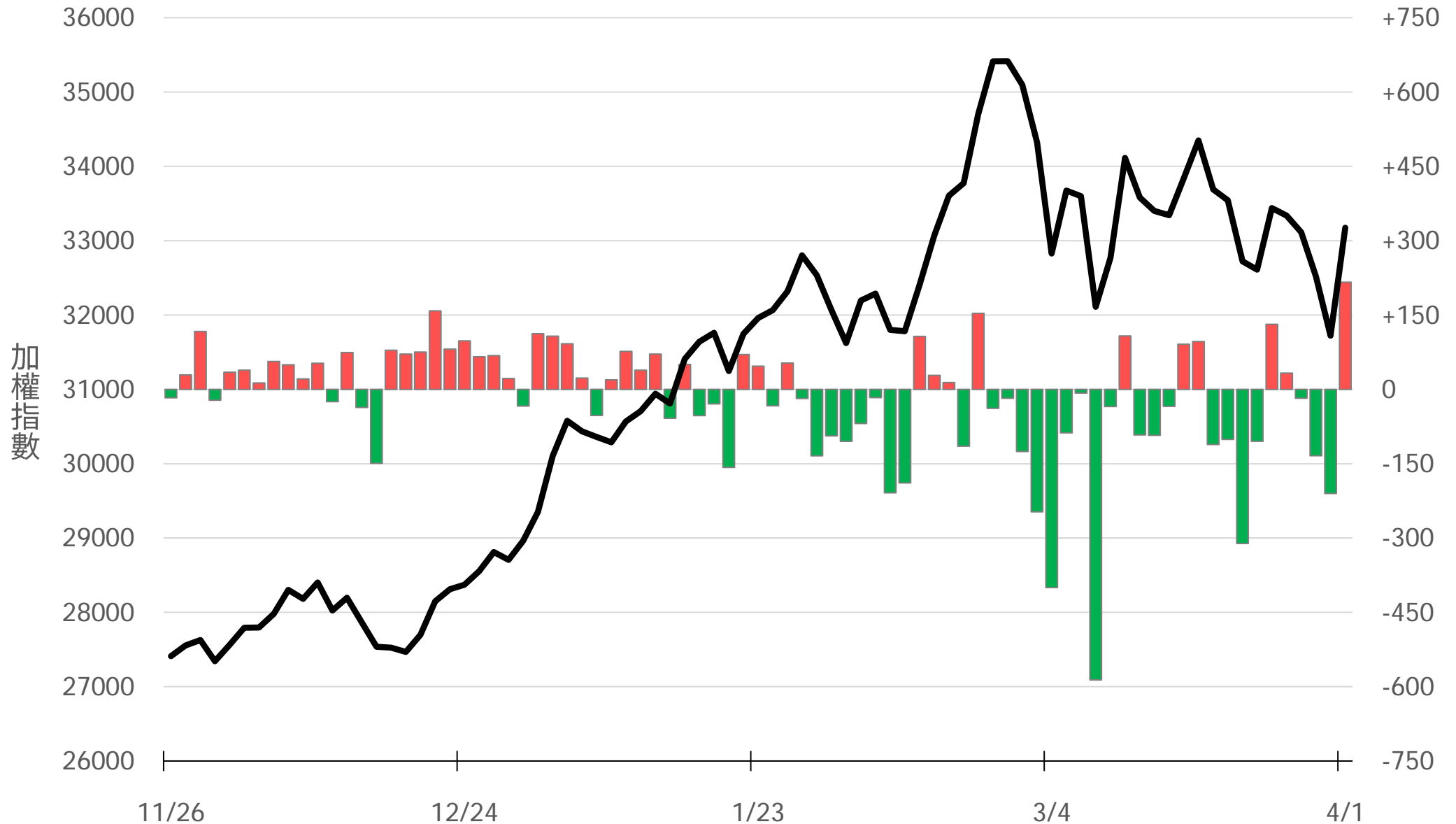
外資選權OI淨金額(億元)

-0.03



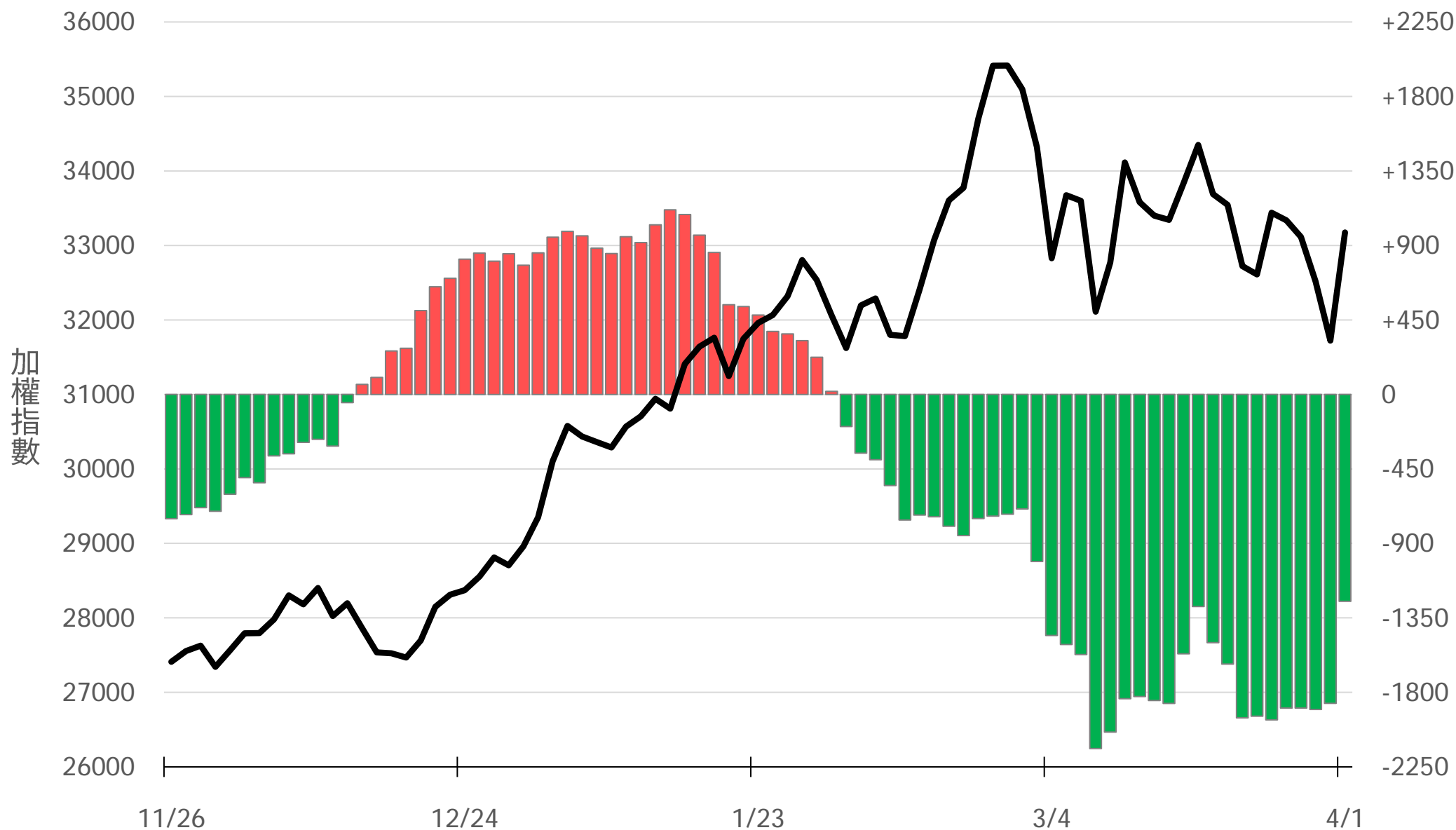
自營買賣超(億元)

+216.19



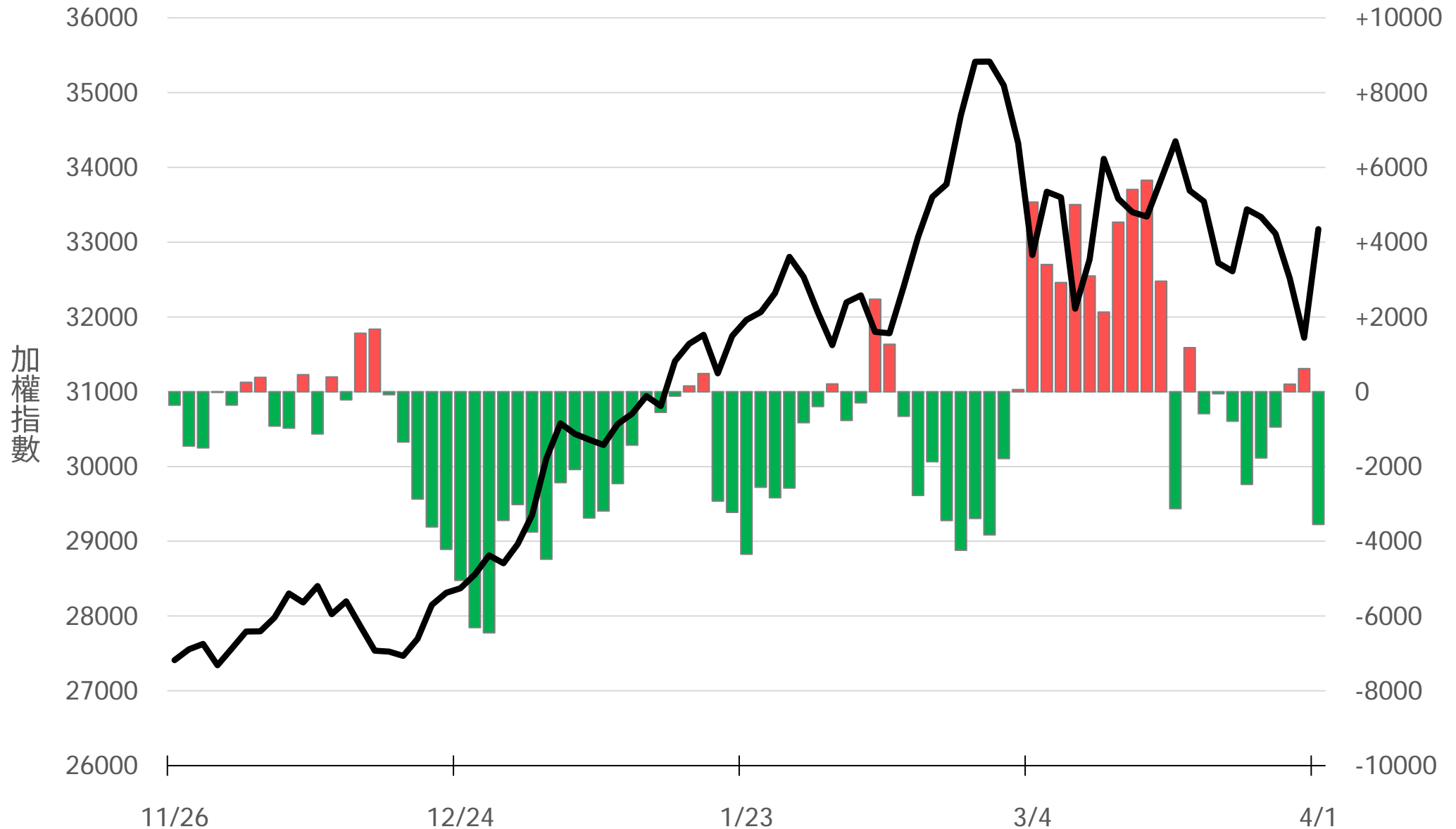
自營近20日累計買賣超(億元)

-1249.98



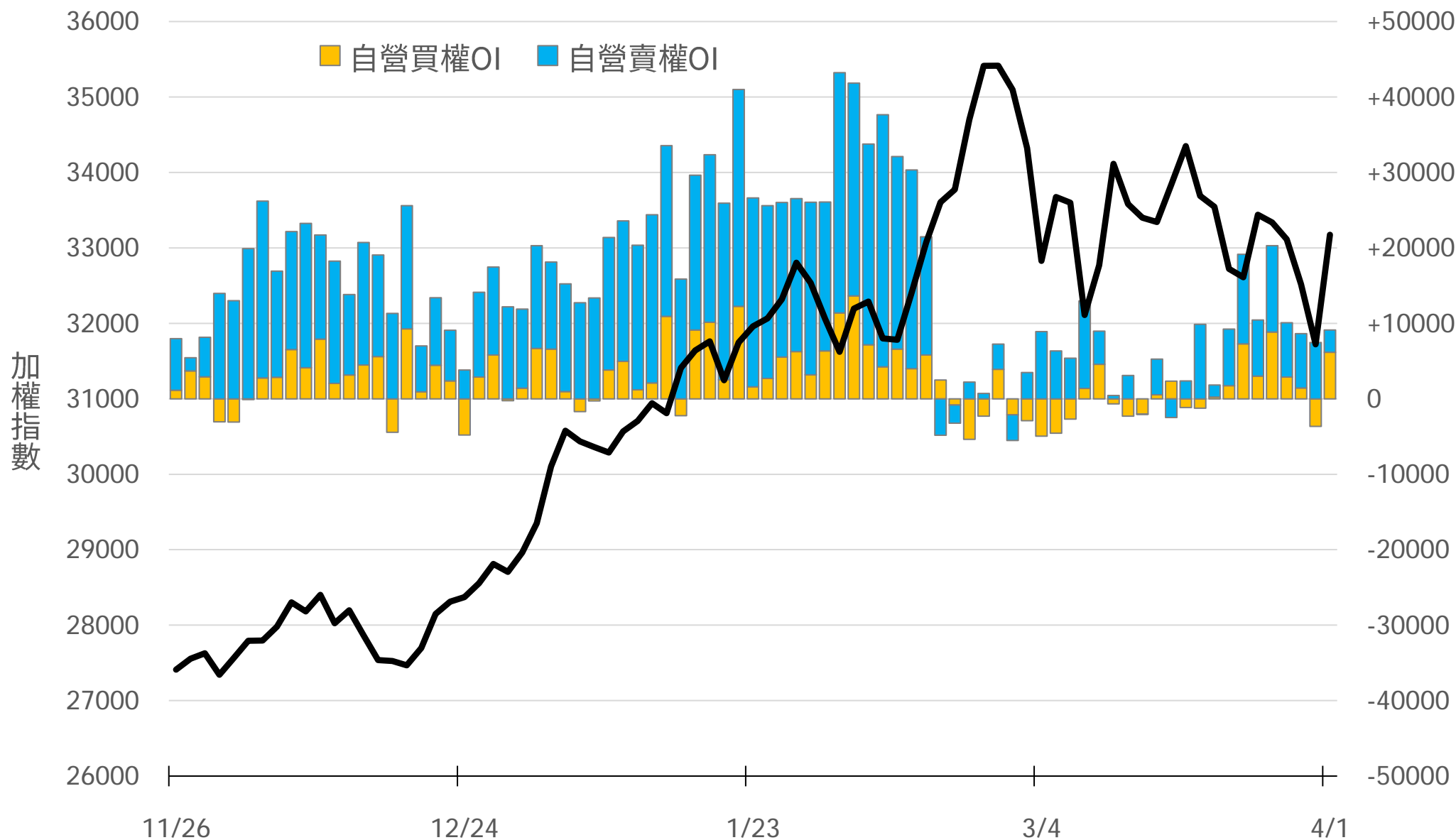
自營台指期I(口)

-3550



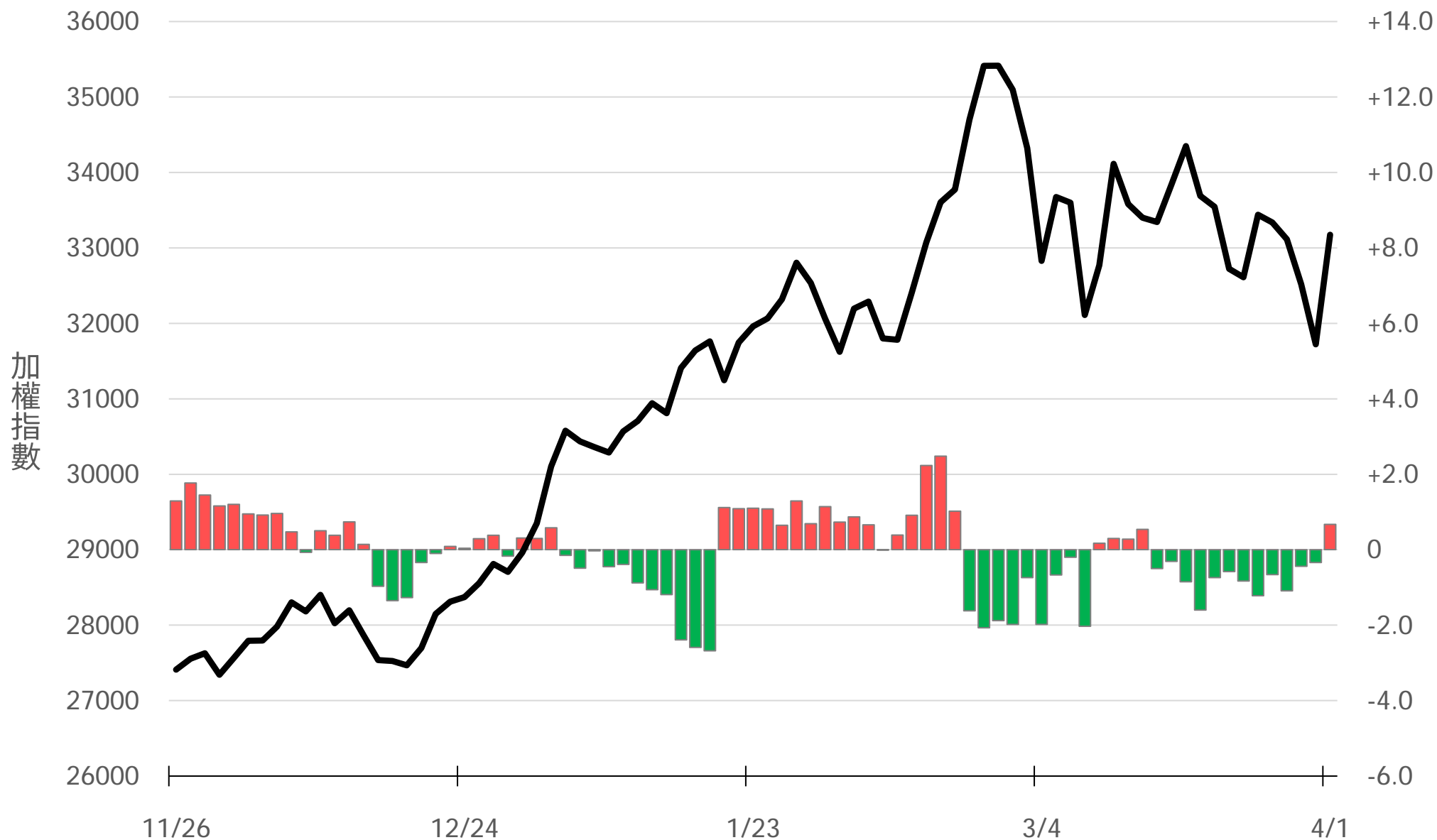
自營選權OI(口) 0軸以上為買方, 以下為賣方

買權 +6158
賣權 +2946



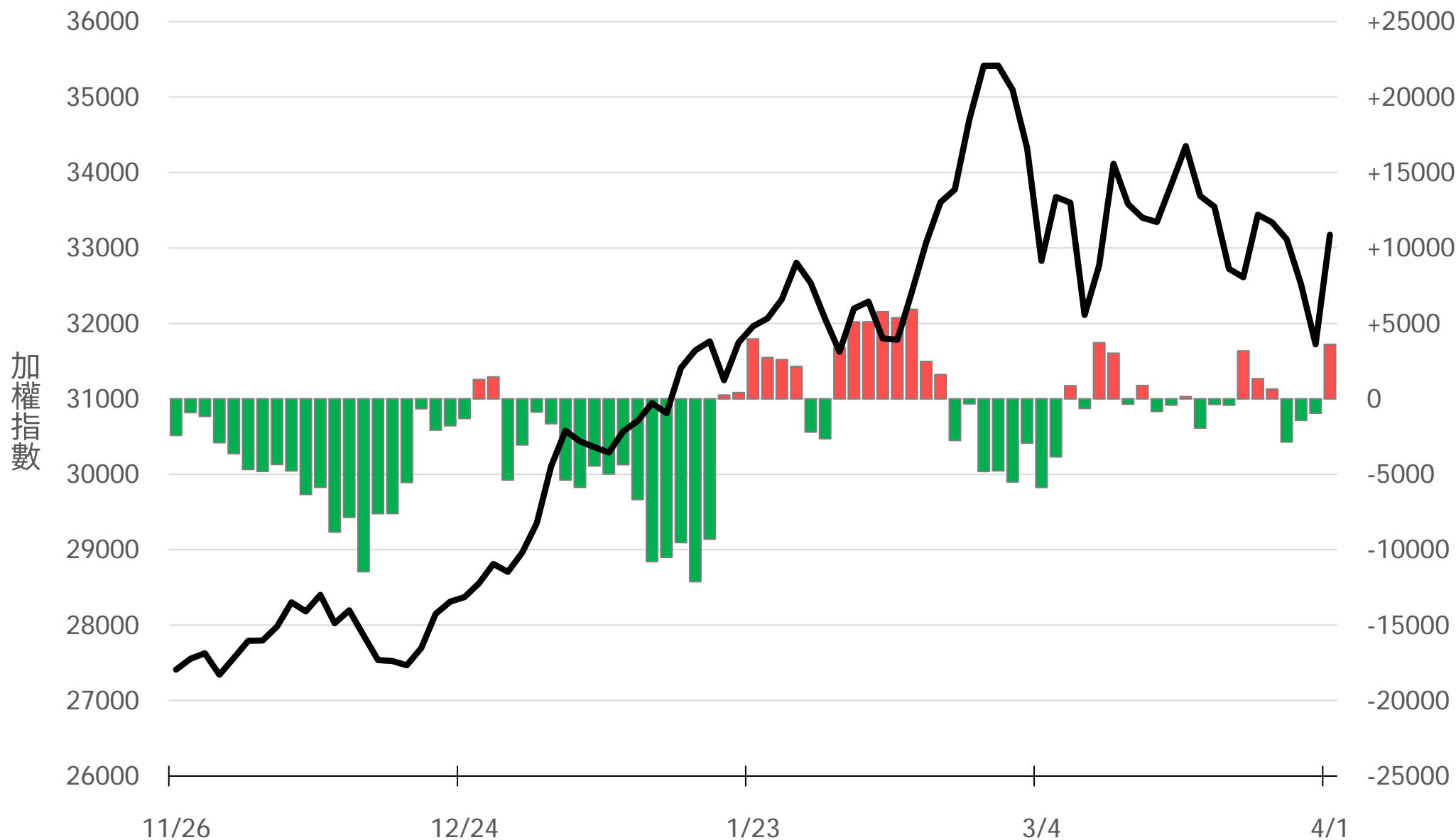
自營選權OI淨金額(億元)

+0.67



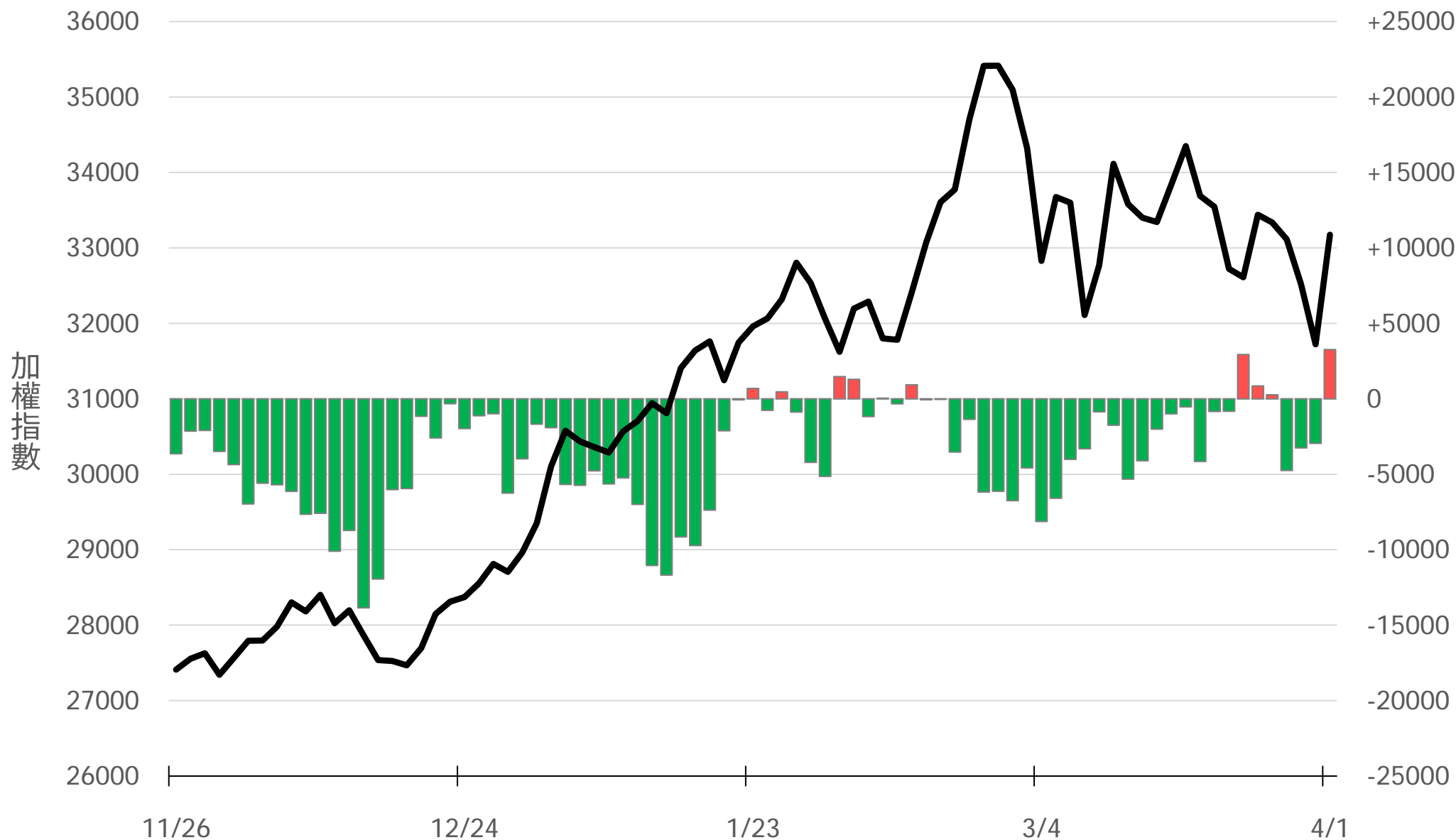
十特近月台指期OI(口)

+3604



十特全月台指期OI(口)

+3264



十特近月選權OI(口)

0軸以上為買方

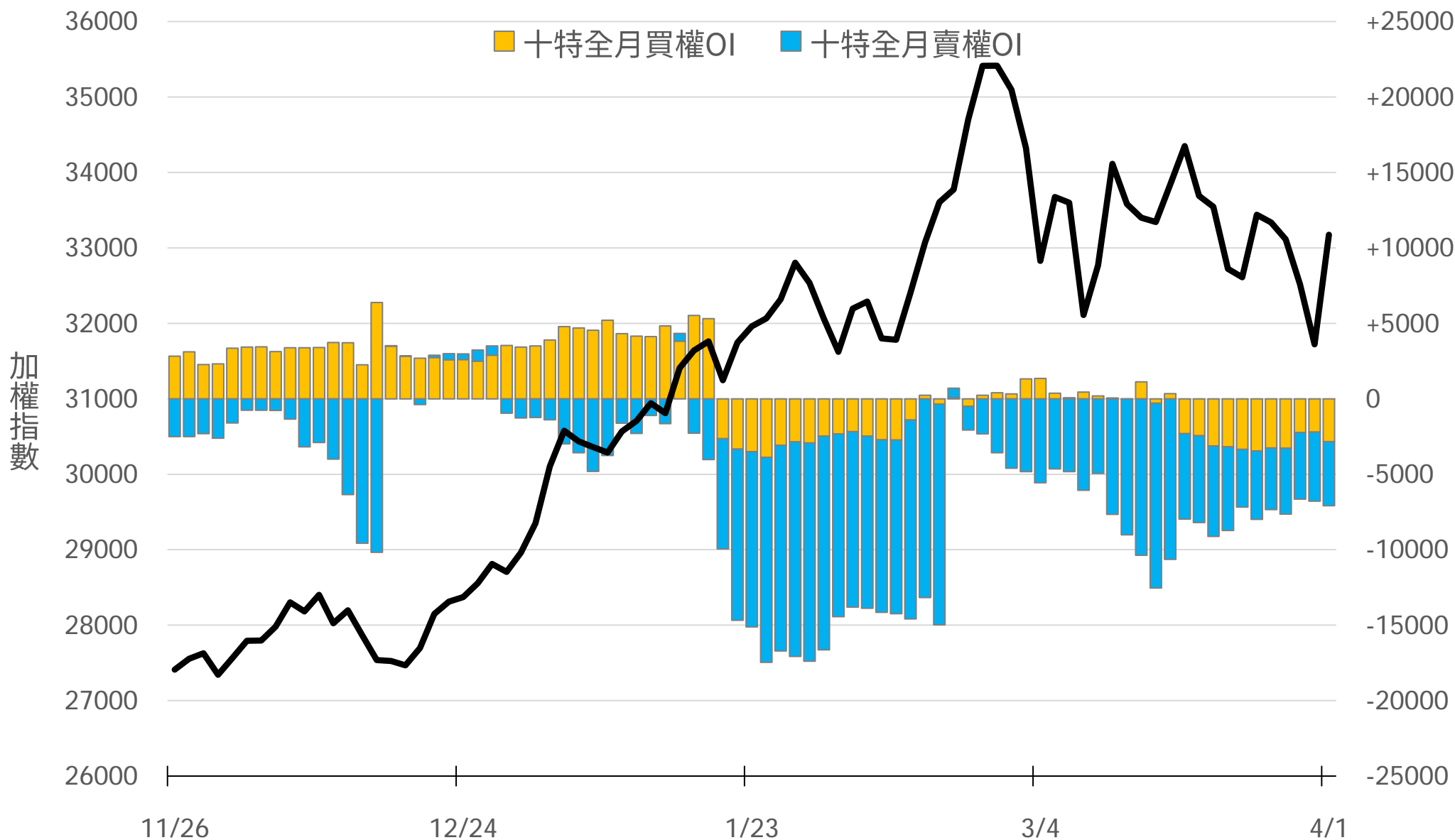
0軸以下為賣方

買權

賣權

-2833

-4253



十特全月選權OI(口)

0軸以上為買方

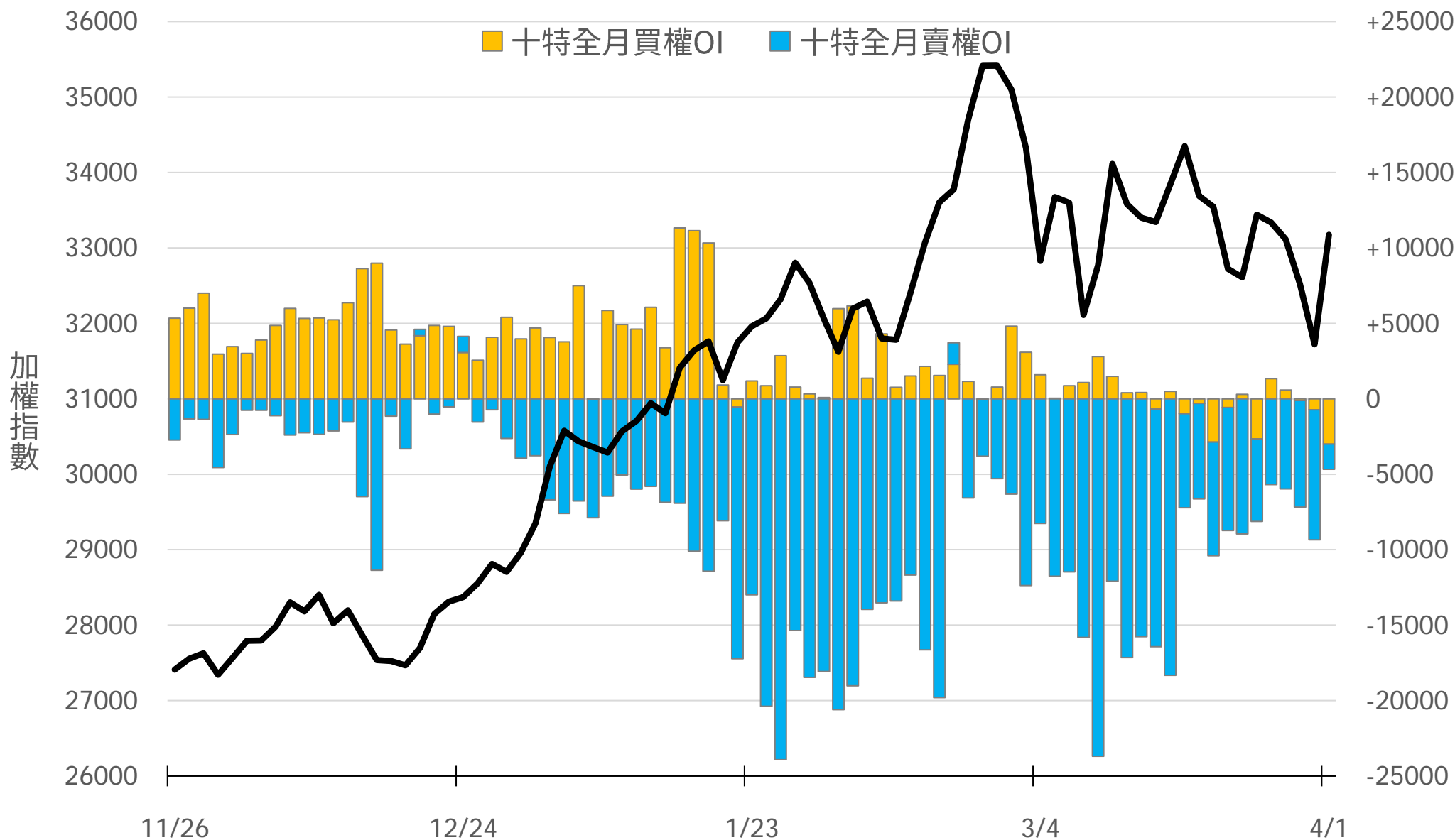
0軸以下為賣方

買權


賣權

-3009

-1668



台指期盤後快訊



永豐期貨股份有限公司 | 台北市重慶南路一段2號8樓 | 02-2381-1799 | 114年金管期總字第010號 | 顧問事業部

本研究報告純屬研究性質僅供參考，不保證其完整性及精確性，報告內容具時效性，邇後若有變更，本公司將不做預告或主動更新。交易人決策時應衡量自身需求與交易風險，並就交易結果自行負責，本公司恕不負任何法律責任，亦不作任何保證。未經授權，禁止任何形式抄襲、引用或轉載。