



SGX

TSR20橡膠日報

2026年4月1日 永豐期貨顧問事業部編制

TSR20橡膠期貨收盤行情表

月份	結算	變動	變動%	交易量	OI	OI增減	跨月	價差	變動
04	203.4	+2.8 ▲	1.40%	179	88	-146	04/05	-7.1	-5.6
05	196.3	-2.8 ▼	1.41%	1266	10851	-460	05/06	-0.3	+0.2
06	196.0	-2.6 ▼	1.31%	3579	18458	+761	06/07	0	+0.4
07	196.0	-2.2 ▼	1.11%	5430	12115	+233	07/08	-0.1	+0.1
08	195.9	-2.1 ▼	1.06%	1111	8301	+33	08/09	+0.1	+0.2
09	196.0	-1.9 ▼	0.96%	1039	8494	+144	09/10	0	+0.1
10	196.0	-1.8 ▼	0.91%	617	6716	+15	10/11	+0.3	+0.0
11	196.3	-1.8 ▼	0.91%	711	2878	+86	11/12	+0.1	-0.1
12	196.4	-1.9 ▼	0.96%	72	2059	-1	12/01	+0.3	+0.1
01	196.7	-1.8 ▼	0.91%	23	436	+14	01/02	0	-0.2
02	196.7	-2.0 ▼	1.01%	11	83	0	02/03	+0.1	0
03	196.8	-2.0 ▼	1.01%	6	100	0	跨月價差 = 遠月 - 近月		

橡膠期貨最熱絡月份(第3個月)日K連續圖



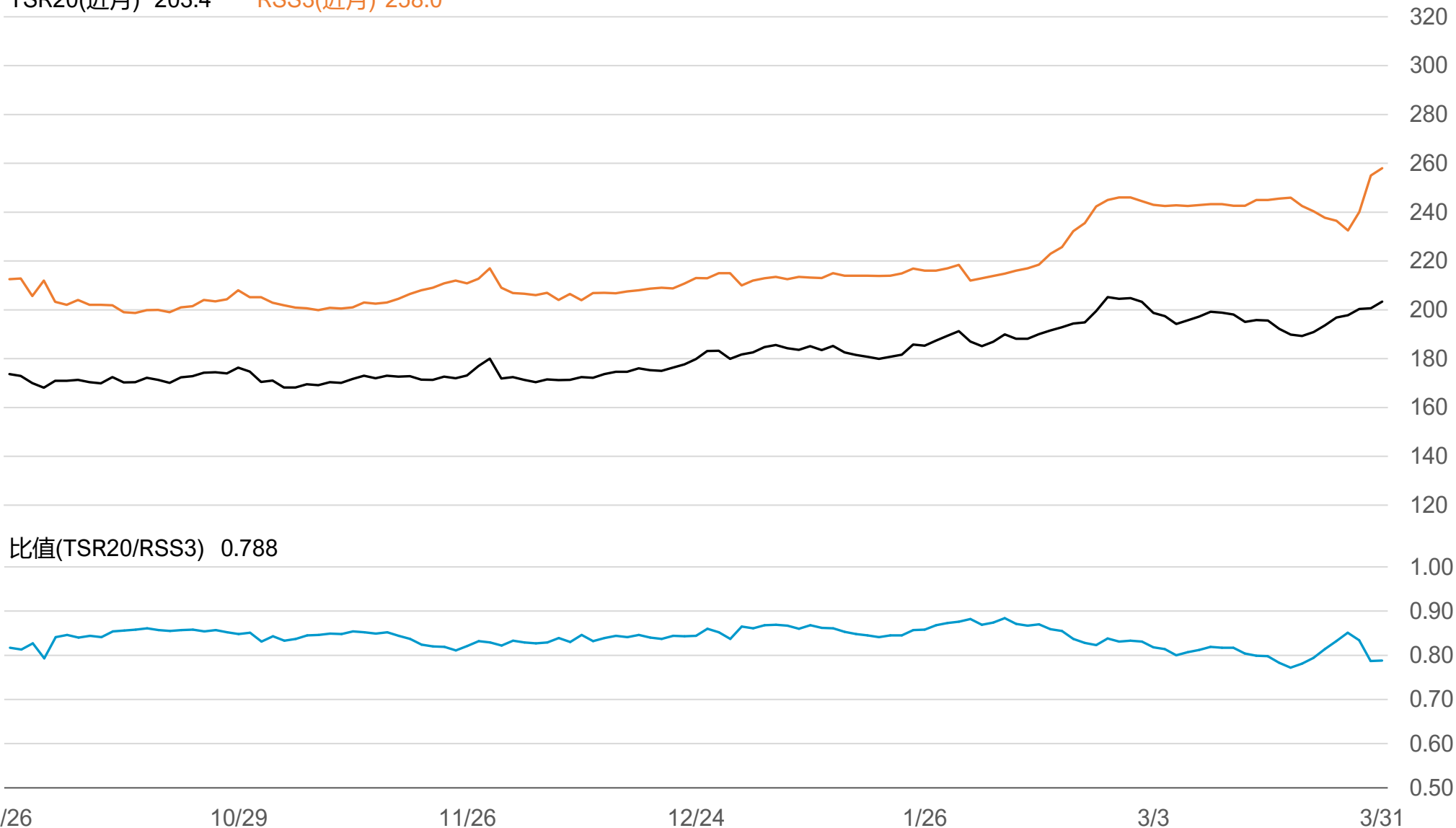
橡膠期貨近3個月價格走勢圖

4月 203.4 5月 196.3 6月 196.0



SGX TSR20/RSS3比值走勢圖

TSR20(近月) 203.4 RSS3(近月) 258.0



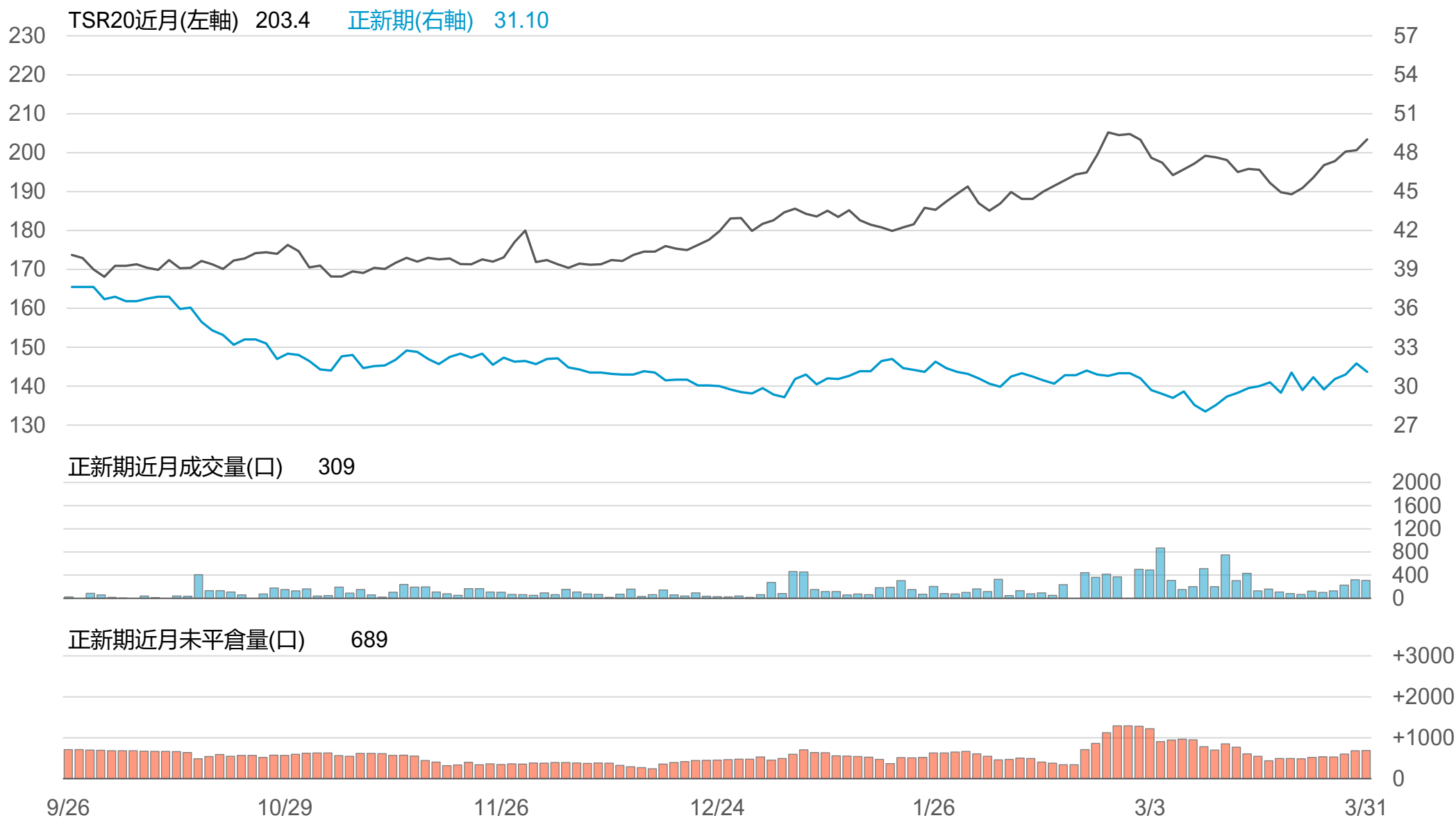
橡膠個股期收盤行情 - 正新(2105)

代碼	月份	收盤	變動	變動%	成交量(口)	OI(口)	增減(口)
FK	04	31.1	-0.65 ▼	2.05%	309	689	+7
FK	05	31.25	-0.55 ▼	1.73%	26	44	+5

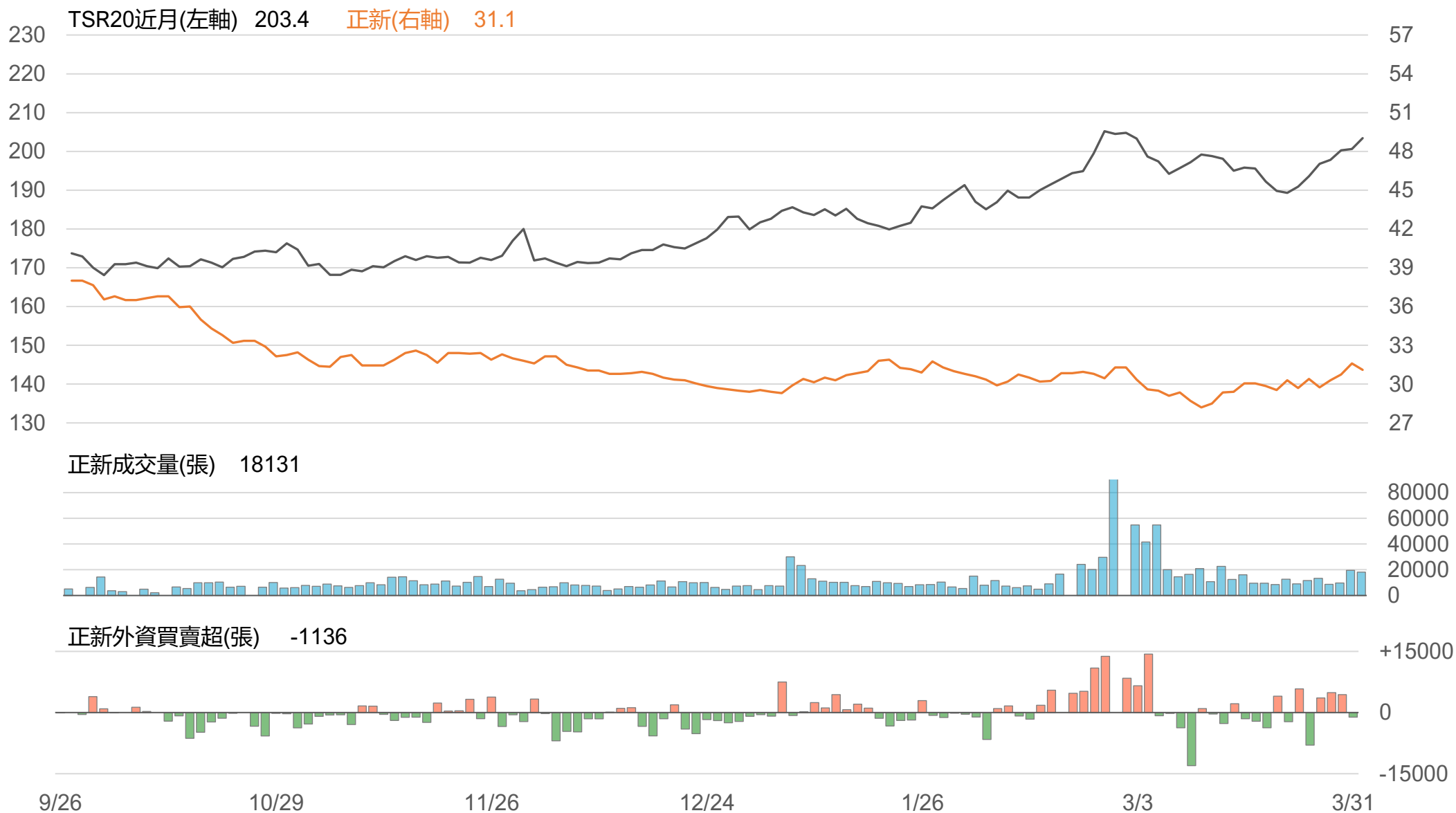
橡膠類股收盤行情

代號	公司	收盤	變動	變動%	成交量(張)	外資買賣超	
						連續(日)	累計(張)
2105	正新	31.1	-0.50 ▼	1.58%	18131	連1賣	-1136
2101	南港	35.2	+0.65 ▲	1.88%	1940	連3買	+1066
2102	泰豐	19.55	+0.25 ▲	1.30%	525	連3買	+240
2106	建大	18.15	-0.45 ▼	2.42%	1520	連1賣	-554
2109	華豐	14.65	-0.10 ▼	0.68%	99	連1買	+7

TSR20 / 正新期(FK)



TSR20 / 正新(2105)



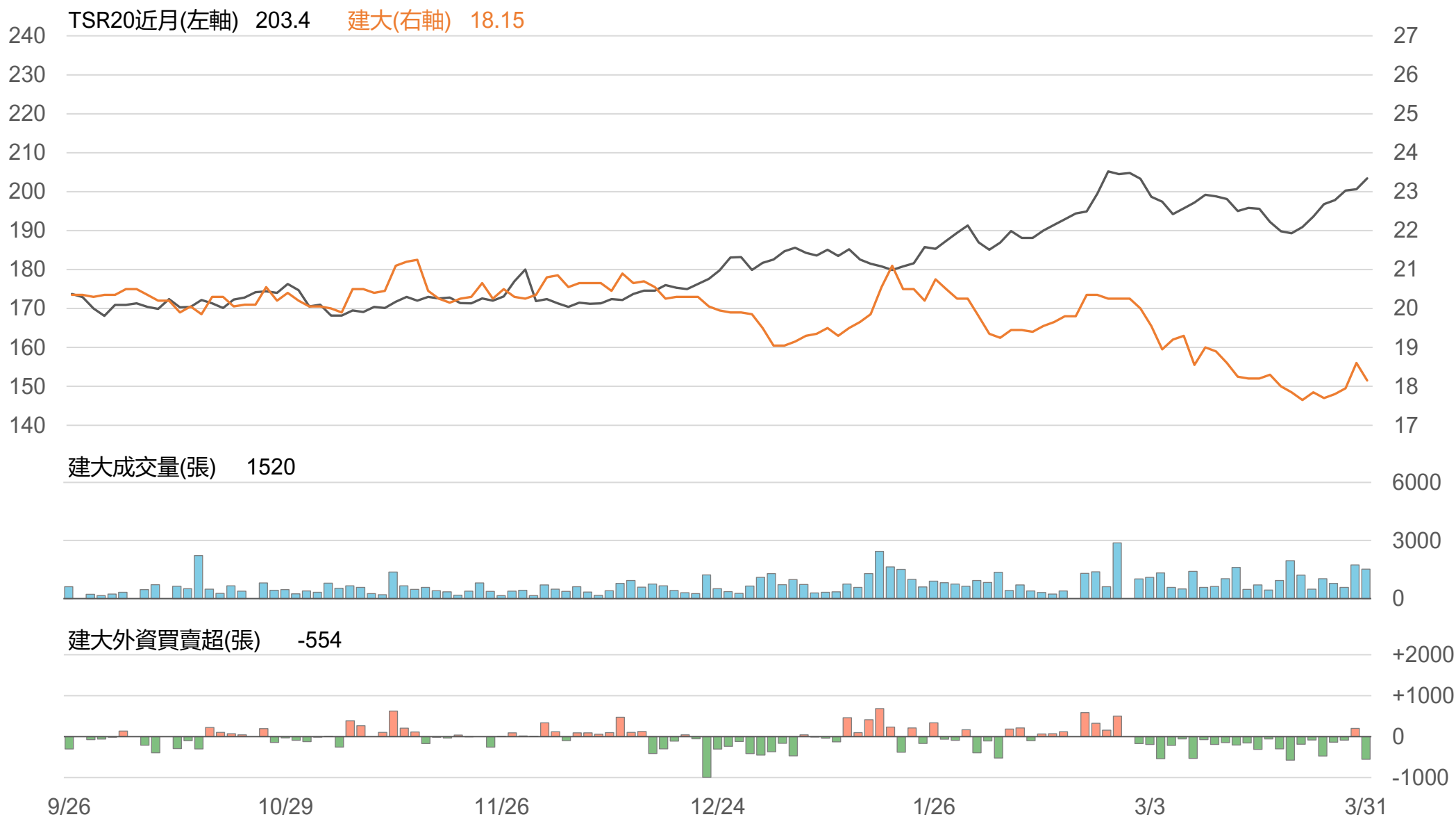
TSR20 / 南港(2101)



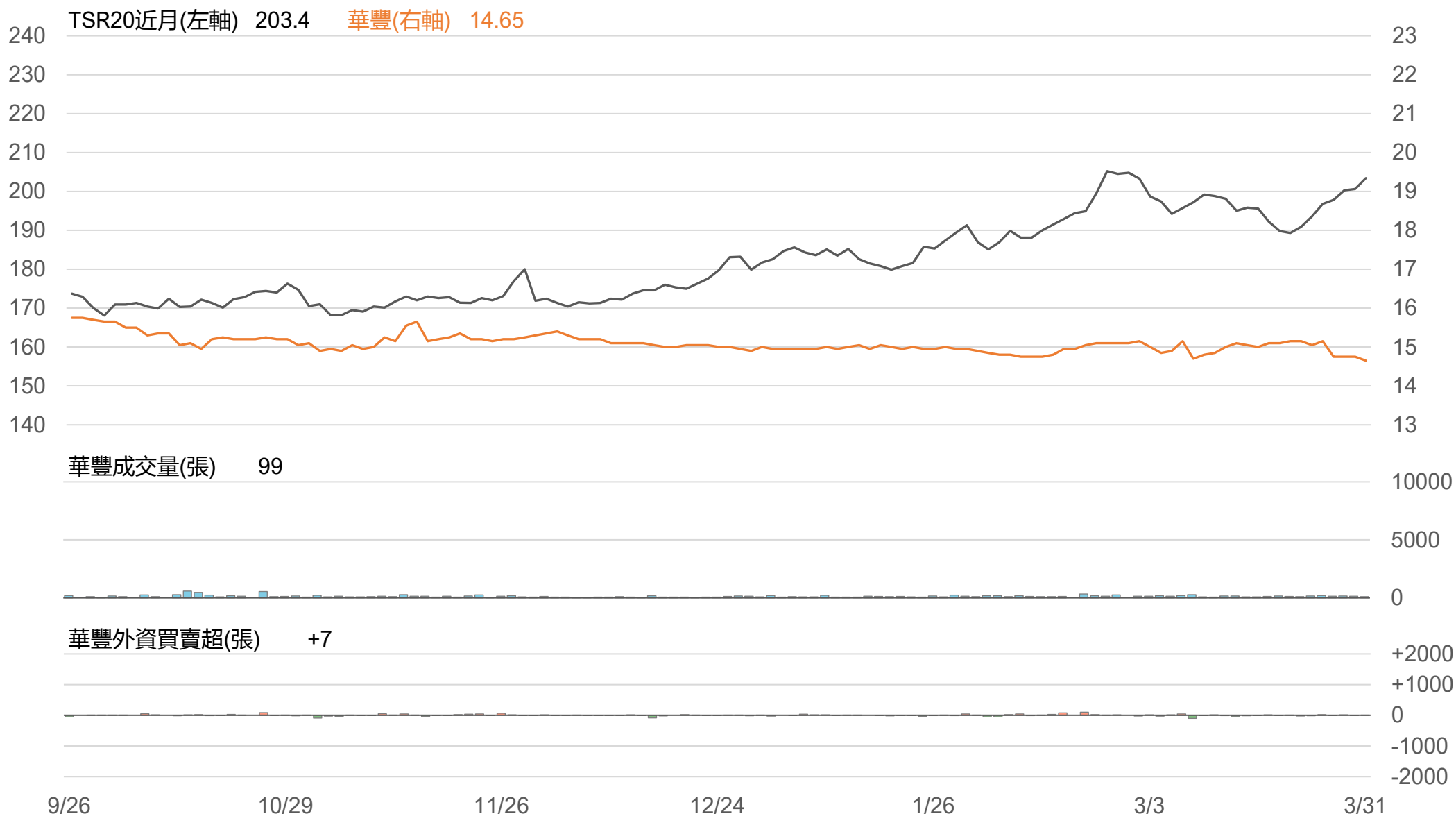
TSR20 / 泰豐(2102)



TSR20 / 建大(2106)



TSR20 / 華豐(2109)



敬語

本研究報告純屬研究性質僅供參考，不保證其完整性及精確性，報告內容具時效性，邇後若有變更，本公司將不做預告或主動更新。交易人應審慎考量本身之需求及交易可能衍生之風險，並就交易結果自行負責，本公司恕不負任何法律責任，亦不作任何保證。未經本公司授權，禁止以任何形式複製、轉載或節錄。

永豐期貨股份有限公司 | 台北市重慶南路一段2號8樓 | 02-2381-1799 | 114年金管期總字第010號 | 顧問事業部