

台指期晨報

永豐期貨顧問事業部編製



夜盤期權籌碼 (單日交易淨部位, 單位: 口/億元)

	大台 (口數)	小台 (口數)	微台 (口數)	大台+ 小台/4+ 微台/20	Call (口數)	Put (口數)	Call (金額)	Put (金額)
外資	+3039	+6379	+11339	+5201	+203	-596	-0.077	-0.188
投信	0	0	0	0	0	0	0	0
自營	-1236	+329	+15524	-377.55	+5288	-6589	+0.629	-0.373
合計	+1803	+6708	+26863	+4823	+5491	-7185	+0.552	-0.561

歐美收盤行情表

標的	收盤	漲跌	漲跌幅	今年以來	0% (52週低)	↔	100% (52週高)
道瓊指數	46341.51	+1125.37	+2.49%	-3.6%			70%
標普五百	6528.52	+184.80	+2.91%	-4.6%			78%
那斯達克	21590.63	+795.99	+3.83%	-7.1%			74%
費城半導	7588.1962	+445.87	+6.24%	+7.1%			82%
羅素2000	2496.3735	+82.36	+3.41%	+0.6%			76%
美元指數	99.79	-0.72	-0.72%	+1.5%		48%	
VIX指數	25.25	-5.36	-17.51%	+68.9%	25%		
時報金融	10177.62	+49.66	+0.49%	+2.5%			78%
法國CAC	7816.9399	+44.49	+0.57%	-4.1%			56%
德國DAX	22680.039	+117.16	+0.52%	-7.4%			60%

亞洲收盤行情表

標的	收盤	漲跌	漲跌幅	今年以來	0% (52週低)	↔	100% (52週高)
加權指數	31722.99	-795.17	-2.45%	+9.5%			79%
日經指數	51063.72	-822.13	-1.58%	+1.4%			71%
韓國指數	5052.4599	-224.84	-4.26%	+19.9%			68%
上證指數	3891.8605	-31.43	-0.80%	-1.9%			74%
恆生指數	24788.14	+37.35	+0.15%	-3.3%			63%
海峽指數	4885.45	-11.81	-0.24%	+5.1%			91%
印度指數	休市	-	-	-14.5%	13%		
印尼指數	7048.22	-43.45	-0.61%	-18.5%	35%		
泰國指數	1448.14	-1.48	-0.10%	+15.0%			80%
越南指數	1674.49	+11.95	+0.72%	-6.2%			71%

重要美股表現

標的	收盤	漲跌	漲跌幅	標的	收盤	漲跌	漲跌幅
蘋果	253.79	+7.16	+2.90%	高通	128.78	+1.71	+1.35%
亞馬遜	208.27	+7.32	+3.64%	美光	337.665	+15.87	+4.93%
谷歌	287.56	+14.06	+5.14%	特斯拉	371.56	+16.28	+4.58%
臉書	572.13	+35.75	+6.67%	美孚石油	169.66	-1.81	-1.06%
奈飛	96.12	+3.15	+3.39%	梅西百貨	18.09	+0.51	+2.90%
微軟	370.17	+11.21	+3.12%	沃爾瑪	124.27	+0.77	+0.62%
英特爾	44.13	+2.94	+7.14%	家得寶	328.89	+5.39	+1.67%
台積電A	337.95	+21.45	+6.78%	耐吉	52.82	+1.58	+3.08%
輝達	174.445	+9.28	+5.62%	摩根大通	294.16	+10.39	+3.66%
德州儀器	194.14	+7.72	+4.14%	輝瑞製藥	28.08	+0.31	+1.12%

台灣期交所夜盤行情表

商品	月份	收盤	漲跌	漲跌幅	成交量	合約歷史高	合約歷史低
台指	04	33084	+1130 ↑	3.54%	86828	35968	31227
	05	33203	+1098 ↑	3.42%	641	35962	31357
小台指	W1	32960	+983 ↑	3.07%	487	34630	31814
	W2	32150	+183 ↑	0.57%	3	33456	32017
微台指	04	33076	+1122 ↑	3.51%	216459	35972	31227
	04	33080	+1126 ↑	3.52%	293593	35971	31232
電子	05	33199	+1094 ↑	3.41%	15500	36080	31308
	04	2057.6	+83.95 ↑	4.25%	291	2210	1910.85
	05	-	-	-	-	2118.85	1976.2

台灣期交所夜盤行情表

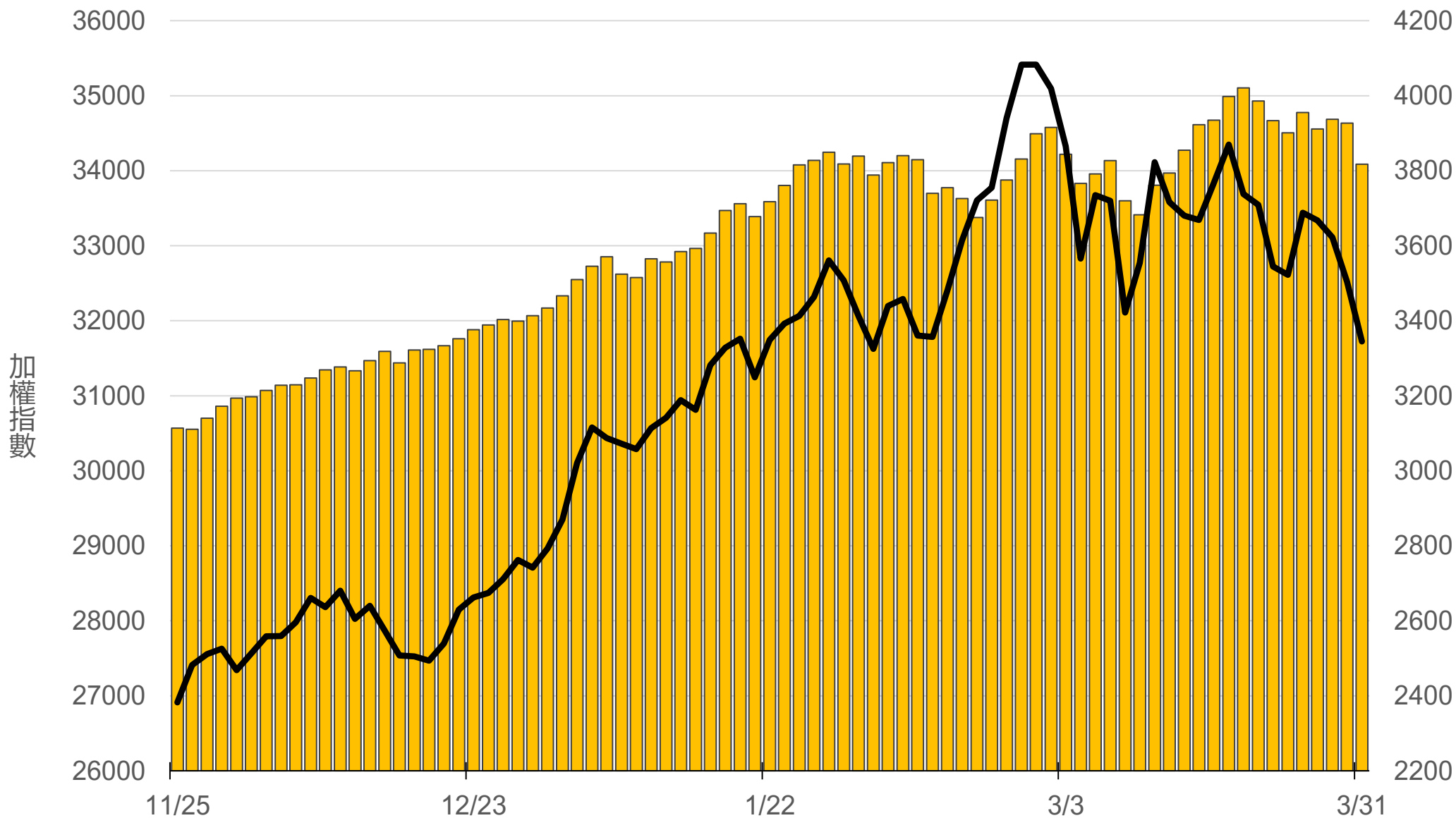
商品	月份	收盤	漲跌	漲跌幅	成交量	合約歷史高	合約歷史低
道瓊	06	46473	+595 ↑	1.30%	197	50949	45120
	09	46750	+587 ↑	1.27%	17	50799	45815
標普500	06	6569	+133.75 ↑	2.08%	86	7074	6370
	09	6492.75	-1.75 ↓	0.03%	25	6750	6489.75
那斯達克	06	23948	+637 ↑	2.73%	539	26591	23060
	09	23899	+386 ↑	1.64%	15	26193	23490
黃金	04	4665	+79.9 ↑	1.74%	1	5634	4324.1
	06	-	-	-	-	5486	4304.3
台幣黃金	04	18258	+386 ↑	2.16%	33	21350	16005.5
	06	18400	+353.5 ↑	1.96%	5	20933	16176
布蘭特	05	3790	+185 ↑	5.13%	19	3808	2053.5
	06	3278	-212 ↓	6.07%	109	3520	2172

台灣期交所夜盤行情表

商品	月份	收盤	漲跌	漲跌幅	成交量	合約歷史高	合約歷史低	
歐元	06	1.16	+0.0090	↑	0.78%	90	1.2063	1.1478
	09	-	-	▪	-	-	1.168	1.1565
日圓	06	157.7	-0.85	↓	0.54%	33	159.2	150.8
	09	156.8	-0.67	↓	0.43%	5	157.75	155.76
英鎊	06	1.322	+0.0019	↑	0.14%	172	1.364	1.3198
	09	0	-	▪	-	-	1.3417	1.3254
澳幣	06	0.6888	+0.0048	↑	0.70%	80	0.7175	0.6691
	09	-	-	▪	-	-	0.6969	0.6939
大美人	04	6.883	-0.0214	↓	0.31%	12	6.916	6.8204
	05	-	-	▪	-	-	6.8986	6.8796
小美人	04	6.9049	+0.0005	↑	0.01%	27	6.9112	6.8418
	05	-	-	▪	-	-	6.8936	6.8825

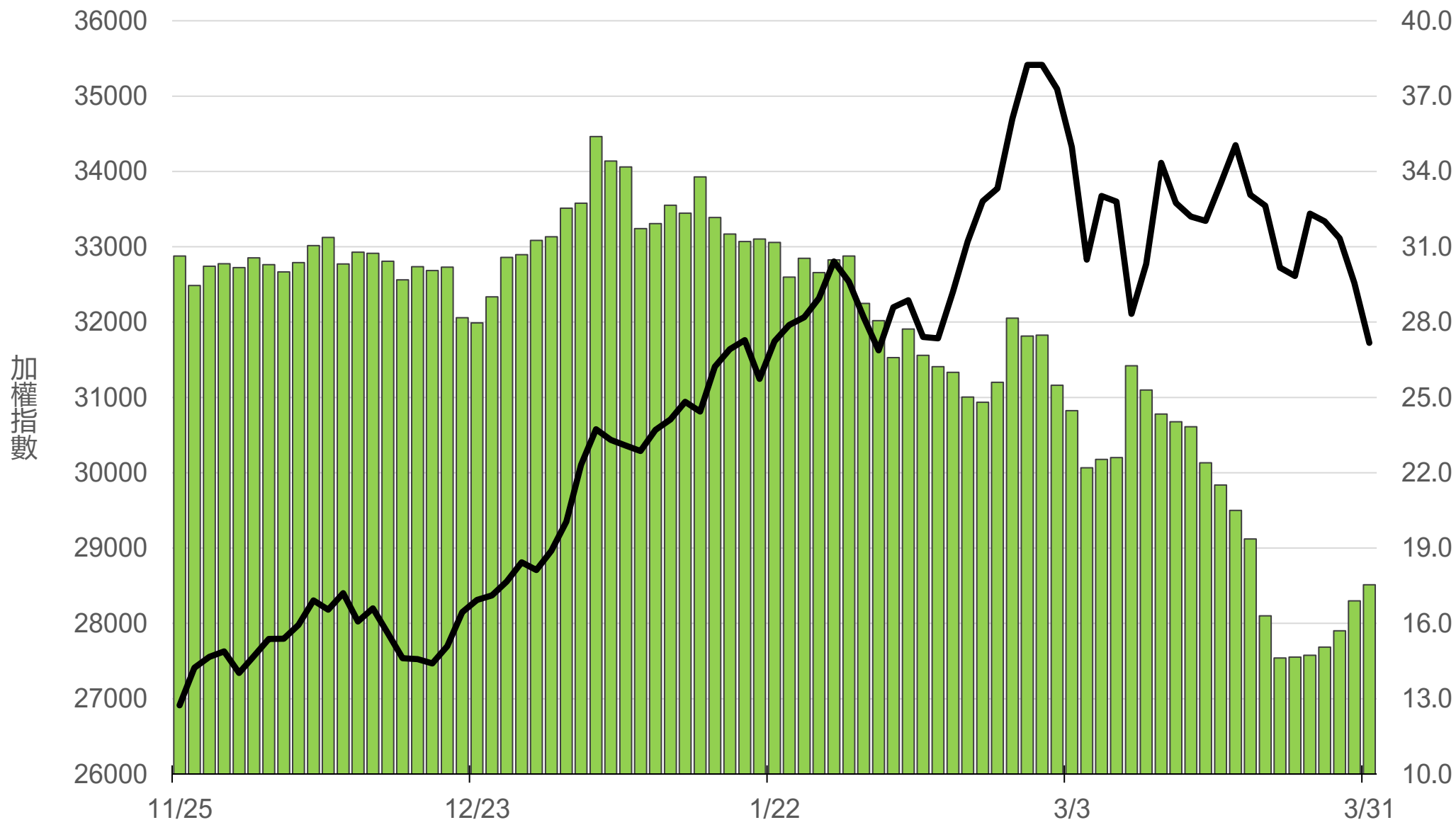
上市融資餘額(億元)

3817.3



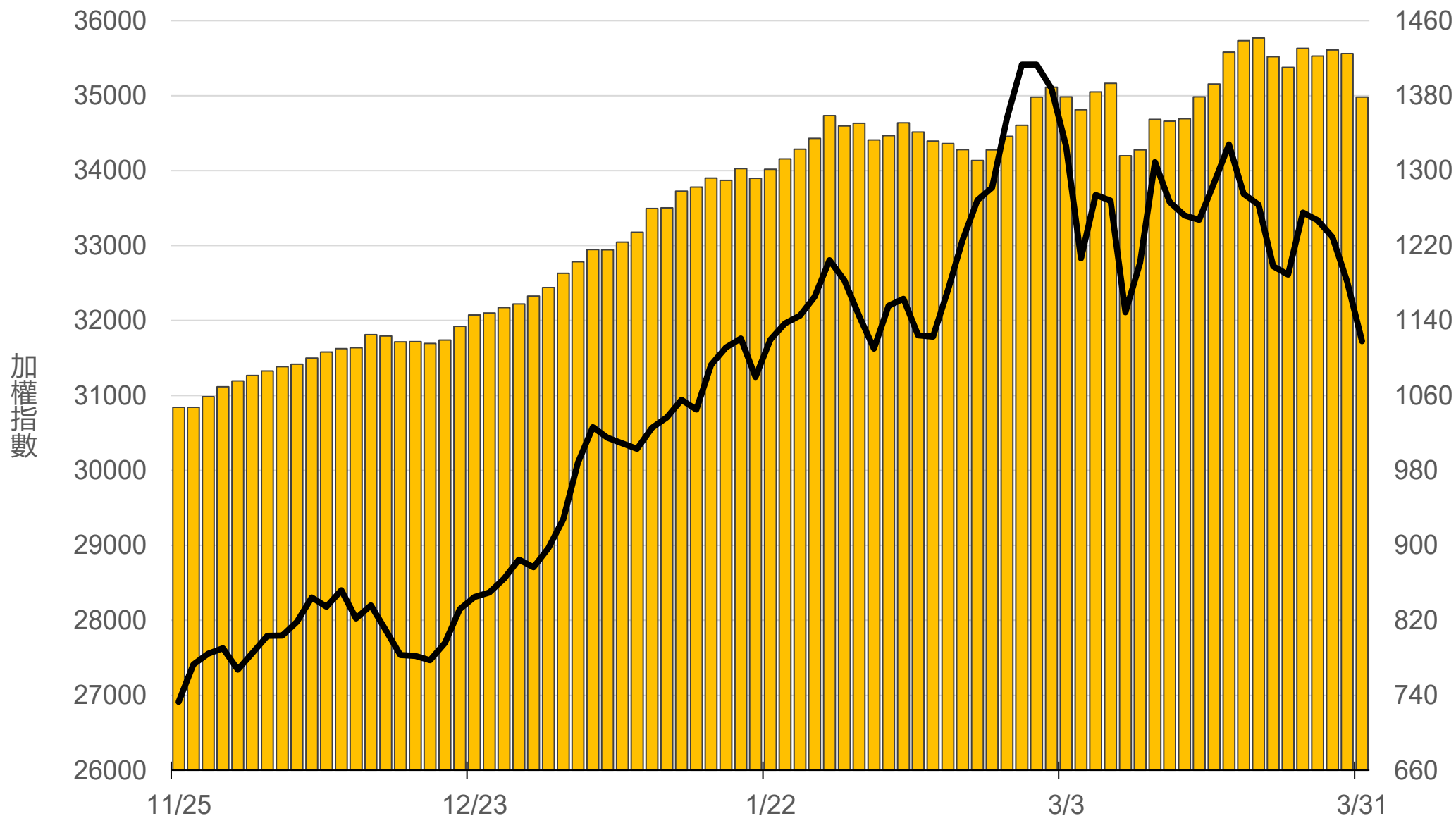
上市融券餘額(萬張)

17.5



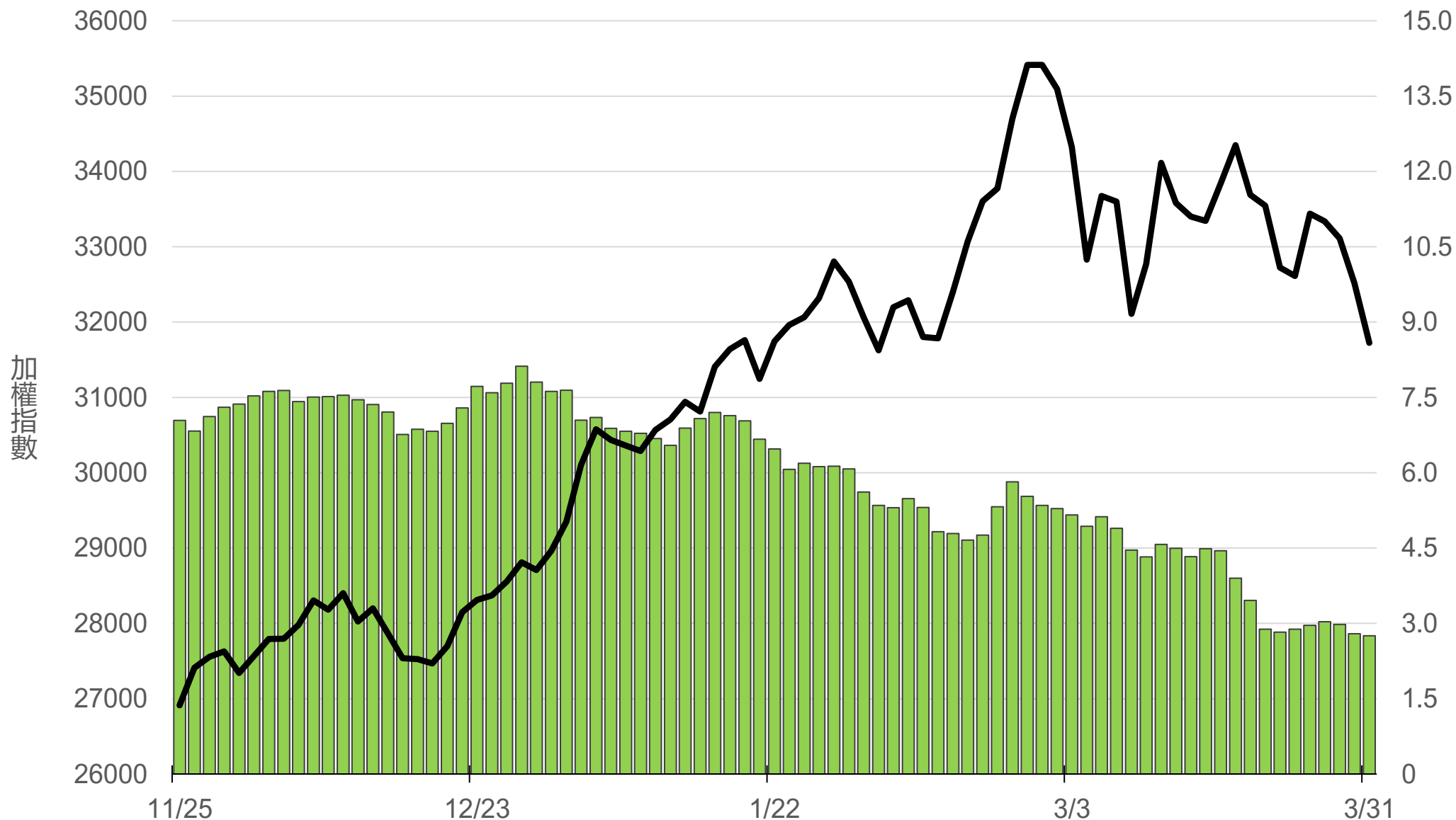
上櫃融資餘額(億元)

1378.4



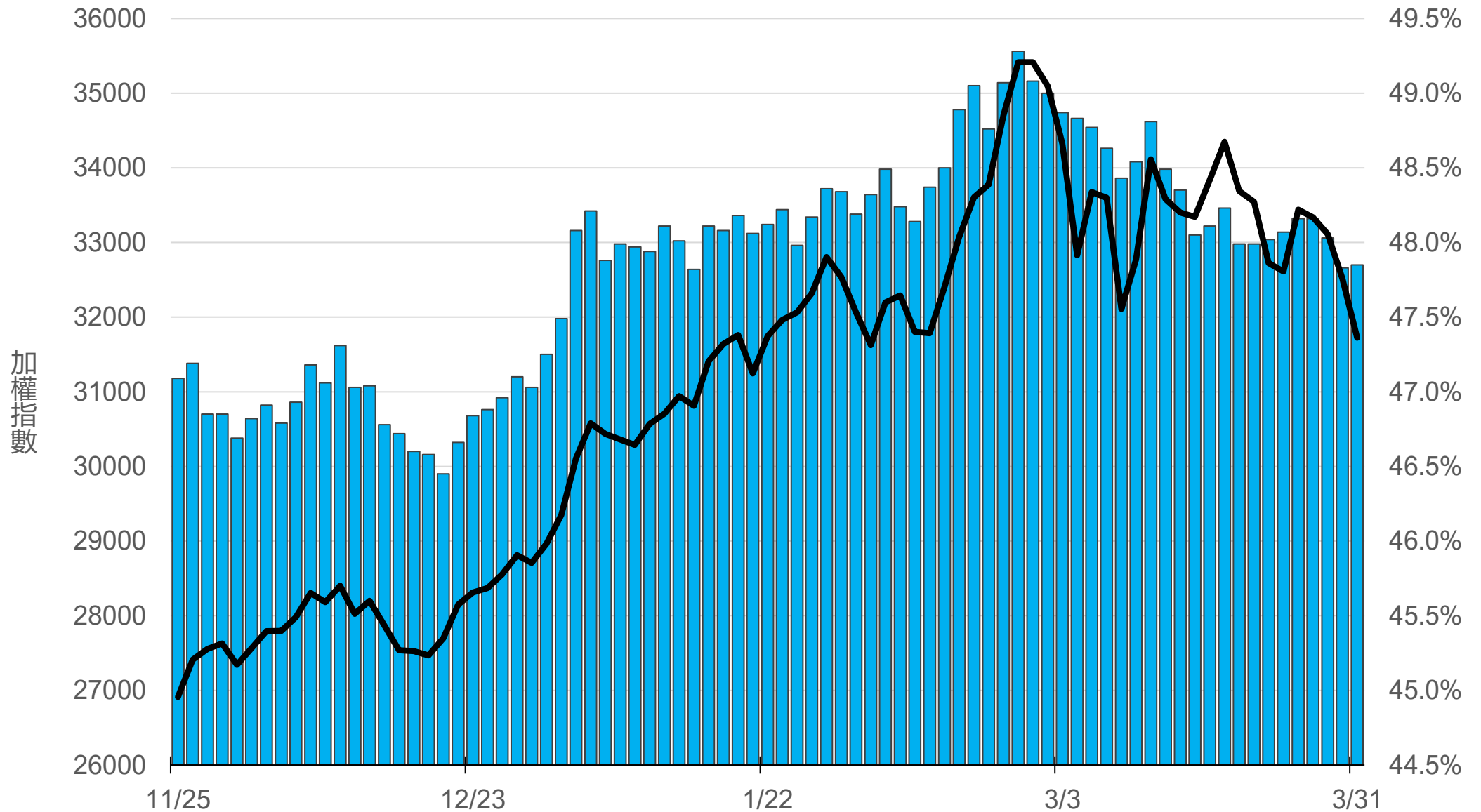
上櫃融券餘額(萬張)

2.8



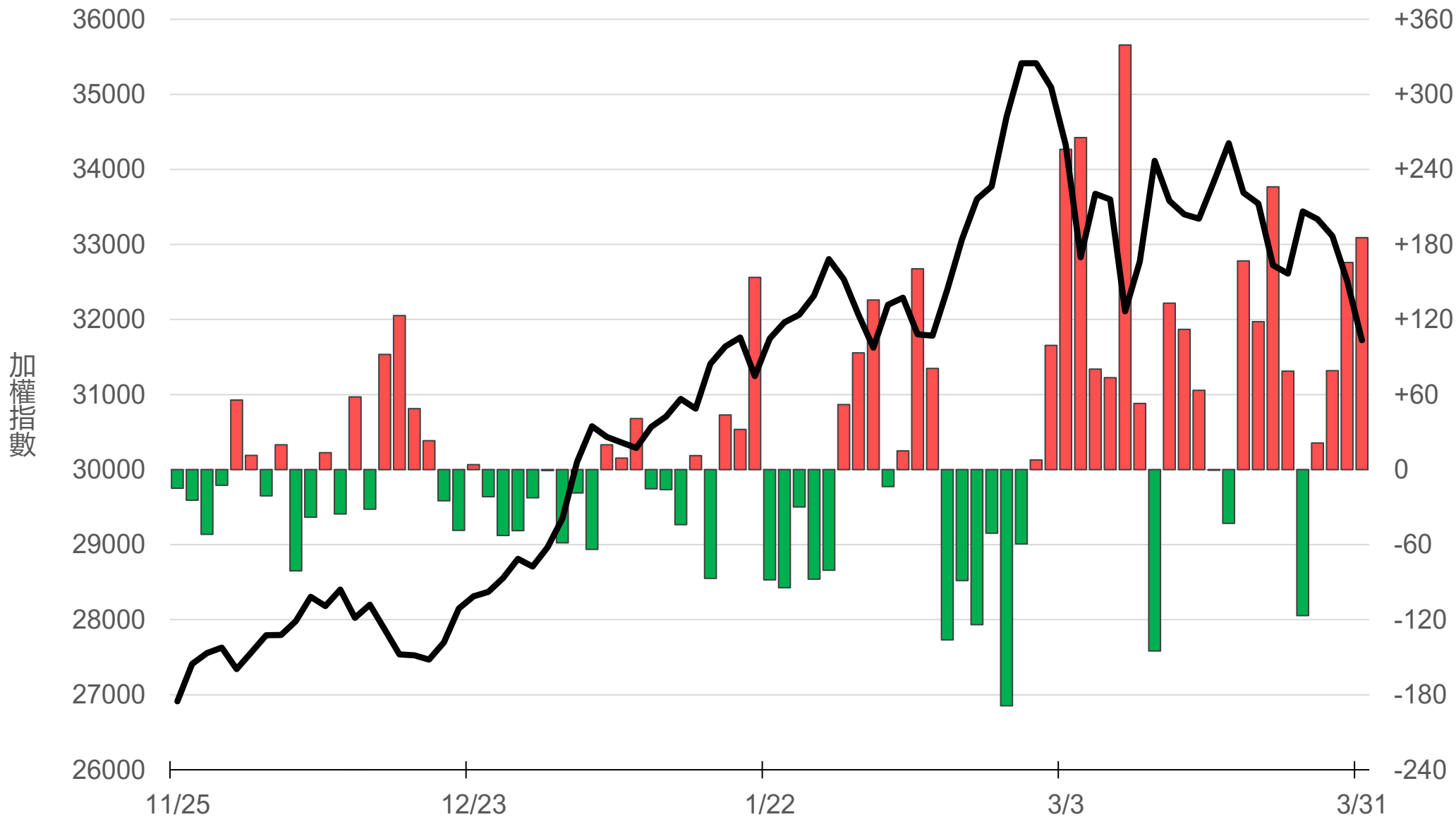
外資持股市值佔總市值%

47.85%



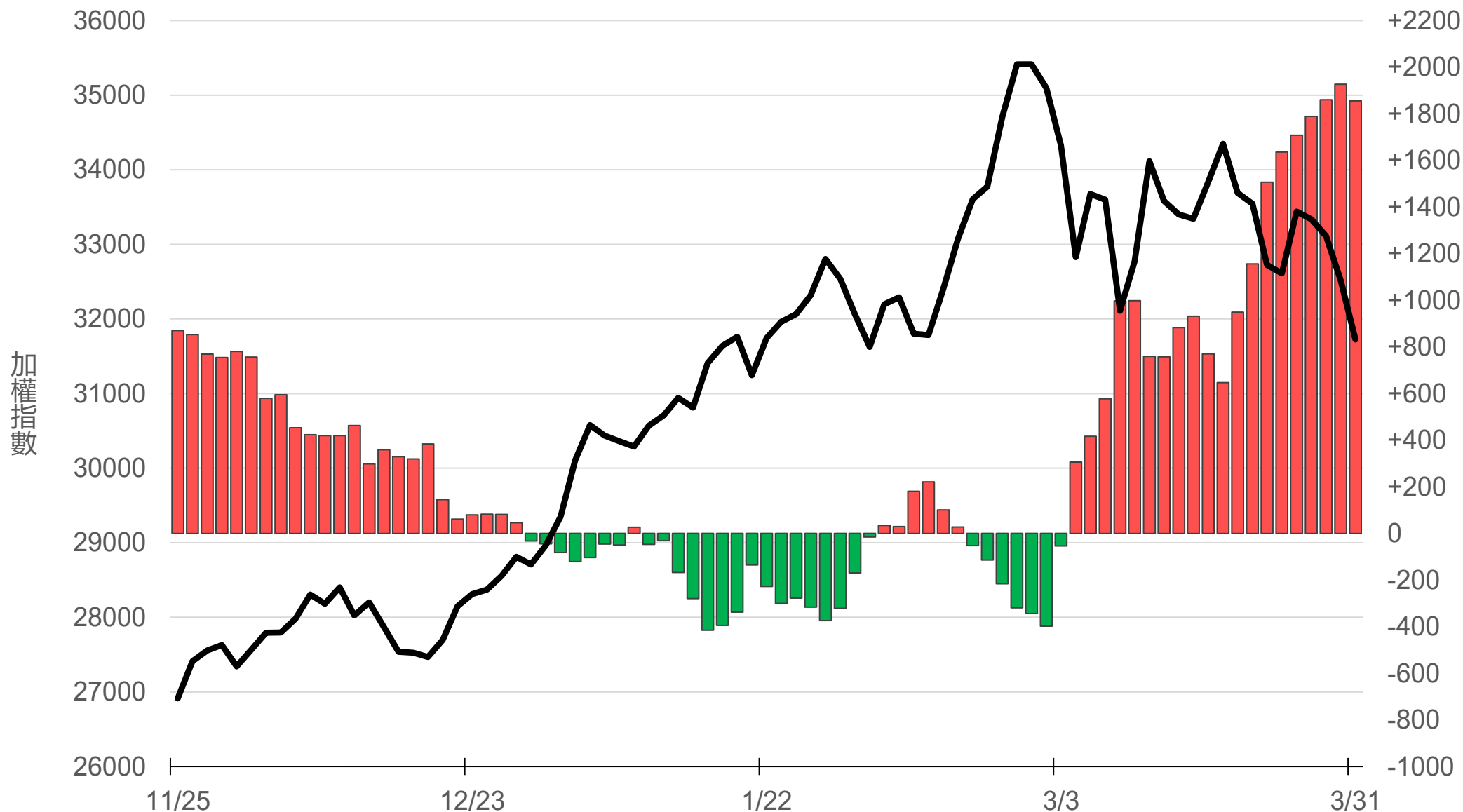
八大行庫買賣超(億元)

+185.35



八大近20日累計買賣超(億元)

1855.7



原型期貨ETF (單位: 張, 新台幣億元)

商品	收盤	漲跌	漲跌幅	成交量	金額	市值
元大黃金 (00635U)	48.24	+0.53 ↑	1.11%	8119	3.93	163.3
元大石油 (00642U)	28.00	+0.50 ↑	1.82%	49176	13.74	77.2
元大白銀 (00738U)	58.95	+1.55 ↑	2.70%	11098	6.55	174.4
元大美元指數 (00682U)	20.60	-0.01 ↓	0.05%	14	0.00	1.6
街口黃豆 (00693U)	21.92	-0.05 ↓	0.23%	892	0.20	21.4
街口銅 (00763U)	29.86	-0.05 ↓	0.17%	427	0.13	22.0

槓桿及反向型期貨ETF (單位：張，新台幣億元)

商品	收盤	漲跌	漲跌幅	成交量	金額	市值
元大黃金正2 (00708L)	94.00	+2.35 ↑	2.56%	7352	6.94	114.3
元大黃金反1 (00674R)	5.44	-0.05 ↓	0.91%	866	0.05	4.7
元大石油反1 (00673R)	17.95	-0.28 ↓	1.54%	12088	2.16	44.8
元大日圓正2 (00706L)	19.43	+0.01 ↑	0.05%	898	0.17	35.0
元大日圓反1 (00707R)	32.00	0 -	0	0	0.00	1.9
元大美元指數正2 (00683L)	21.84	+0.17 ↑	0.78%	279	0.06	2.6
元大美元指數反1 (00684R)	15.14	-0.03 ↓	0.20%	168	0.03	1.5
街口布蘭特正2 (00715L)	62.45	-0.15 ↓	0.24%	44893	27.64	121.3

台 指 期 晨 報



永豐期貨股份有限公司 | 台北市重慶南路一段2號8樓 | 02-2381-1799 | 114年金管期總字第010號 | 顧問事業部

本研究報告純屬研究性質僅供參考，不保證其完整性及精確性，報告內容具時效性，邇後若有變更，本公司將不做預告或主動更新。交易人決策時應衡量自身需求與交易風險，並就交易結果自行負責，本公司恕不負任何法律責任，亦不作任何保證。未經授權，禁止任何形式抄襲、引用或轉載。