

CFTC 大額交易人持倉報告

永豐期貨顧問事業部編製

2026/3/30

資料來源：CFTC官網、精誠資訊DQII、奇狐全球版

目錄

- P3 報告閱讀說明
- P4 大額交易人身分分類
- P5 金融類投機部位每週變動表
- P6 商品類投機部位每週變動表

金融類

- P7 mini 道瓊
- P8 mini NQ
- P9 mini S&P
- P10 VIX
- P11 30年債
- P12 10年債
- P13 5年債
- P14 2年債
- P15 歐元
- P16 日圓
- P17 英鎊
- P18 瑞郎
- P19 加幣
- P20 澳幣
- P21 紐幣
- P22 美元指數
- P23 綜美(未含)
- P24 綜美(包含)

商品類

- P25 黃金
- P26 白銀
- P27 銅
- P28 白金
- P29 輕原油
- P30 熱燃油
- P31 天然氣
- P32 無鉛汽油
- P33 活牛
- P34 活豬
- P35 玉米
- P36 小麥
- P37 黃豆
- P38 黃豆油
- P39 黃豆粉
- P40 粗米
- P41 咖啡
- P42 可可
- P43 11號糖
- P44 棉花

CFTC大額交易人持倉報告閱讀說明

在美國負責主管期貨交易的是商品期貨交易委員會，
(Commodity Futures Trading Commission，簡稱CFTC)
CFTC在每週五美國東部時間下午03:30，
台灣時間週六上午03:30(冬令延後1小時)，
於官網上發佈統計至每週二收盤，
在美國上市交易的期貨商品未平倉部位現況。

每個期貨商品未平倉部位由需申報與不需申報兩部分組成，
持有部位則分為多單、空單、扣抵部位等三種類別，
(不需申報的部份本報告不予呈現)
(1口扣抵部位表示各持有1口多單與空單)
(本報告將扣抵部位還原至多單與空單)

在2009/9/4與2010/7/20，CFTC為增加市場交易透明度，
分別將商品類與金融類須申報的期貨交易人身分細分成四大類，
以下將簡單說明：

大額交易人身分類別說明

金融類

Dealer / Intermediary (經紀商 / 中間商)

被歸類為市場的賣方，設計並且販售各種金融商品給客戶或發行於市場；藉由期貨合約來降低手中持有部位的風險，如大型投資銀行與證券經紀商。

Asset Manager / Institutional (資產管理人 / 資產管理機構)

這一類的市場參與者為機構投資人者，包括退休基金、養老基金、保險公司、共同基金，以及客戶為法人機構的基金經理人

Leveraged Money (槓桿式基金)

以避險基金與各類型基金經理人為代表，如有登記的CTA(商品交易投資顧問)、CPO(期貨基金經理人)，與未登記但經CFTC認可的私募基金。

Other Reportables (其他)

需申報但不屬於上面三項的交易人。

商品類

Producer / Merchant / Processor / User (生產商 / 貿易商 / 加工商 / 用戶)

從事實體商品生產、加工、包裝或運輸的相關交易人，包括生產商、製造商、貿易商、加工商等使用者，利用期貨市場來規避或管理營運風險。

Swap Dealers (掉期交易商)

從事OTC市場交易的互換交易商，會利用期貨來管理或規避交換交易時所產生的風險。

Managed Money (管理基金)

主要是替客戶或自身進行買賣交易以獲取營利的管理基金，如有登記的CTA(商品交易投資顧問)、CPO(期貨基金經理人)，與未登記但經CFTC認可的私募基金。

Other Reportables (其他)

需申報但不屬於上面三項的交易人。

金融類投機部位每週變動表

數據日期 2026/03/24

種類	商品	總OI		槓桿基金		
		總OI	變動	多空淨部位	淨部位變動	佔總OI%
指數	YM	67947	-23582	-3052	-4336	-4.49%
	VX	342736	-47881	-40460	+24165	-11.81%
	ES	2686274	-454068	-331864	-12350	-12.35%
	NQ	263276	-72537	-37190	-10186	-14.13%
債券	30年債	2149458	+62610	-331209	-21422	-15.41%
	10年債	6992182	+262283	-1964857	+51822	-28.10%
	5年債	7545609	+166005	-2652257	+289931	-35.15%
	2年債	5259052	+100942	-2356271	-208081	-44.80%
外匯	澳幣	294083	+3847	+45025	-511	+15.31%
	英鎊	263202	-2915	+17795	+5095	+6.76%
	綜美(未含)	912733	+3286	+59313	+3366	+6.50%
	綜美(含美)	949268	+4003	+52317	+2103	+5.51%
	瑞郎	90248	+4010	-1148	-778	-1.27%
	歐元	917423	+8147	-56039	-6495	-6.11%
	加幣	206677	-65755	-36856	+5013	-17.83%
	日圓	358601	+6343	-64325	+7722	-17.94%
	美元	36535	+717	-6996	-1262	-19.15%
	紐幣	65014	+924	-16730	-813	-25.73%

商品類投機部位每週變動表

數據日期 2026/03/24

種類	商品	總OI		管理基金		
		總OI	變動	多空淨部位	淨部位變動	佔總OI%
金屬	白金	65278	-8305	+11764	+1283	+18.02%
	銅	244638	-3556	+35802	-10860	+14.63%
	黃金	692212	+10819	+92775	-13144	+13.40%
	白銀	156003	+1117	+10915	+1614	+7.00%
能源	無鉛汽油	357477	-25646	+72314	-7556	+20.23%
	熱燃油	275128	-10147	+18625	-4781	+6.77%
	輕原油	2952171	-59594	+148985	+1125	+5.05%
	天然氣	1520594	-56711	-54529	-9930	-3.59%
肉類	活牛	443751	-855	+110909	+4295	+24.99%
	活豬	452439	-18102	+101483	-15070	+22.43%
農產	黃豆粉	648304	+42821	+107932	+24039	+16.65%
	黃豆	1255147	-30967	+197904	-4093	+15.77%
	黃豆油	935870	+12302	+122621	+265	+13.10%
	玉米	2395789	+73745	+284548	+55744	+11.88%
	小麥	595809	+14973	-2234	+10467	-0.37%
	粗米	12093	+458	-2808	-210	-23.22%
軟性	咖啡	217788	+7119	+23932	+5341	+10.99%
	可可	251484	+5295	-12661	-1509	-5.03%
	11號糖	1155009	-18298	-76770	+127914	-6.65%
	棉花	416388	-10670	-33448	+6757	-8.03%

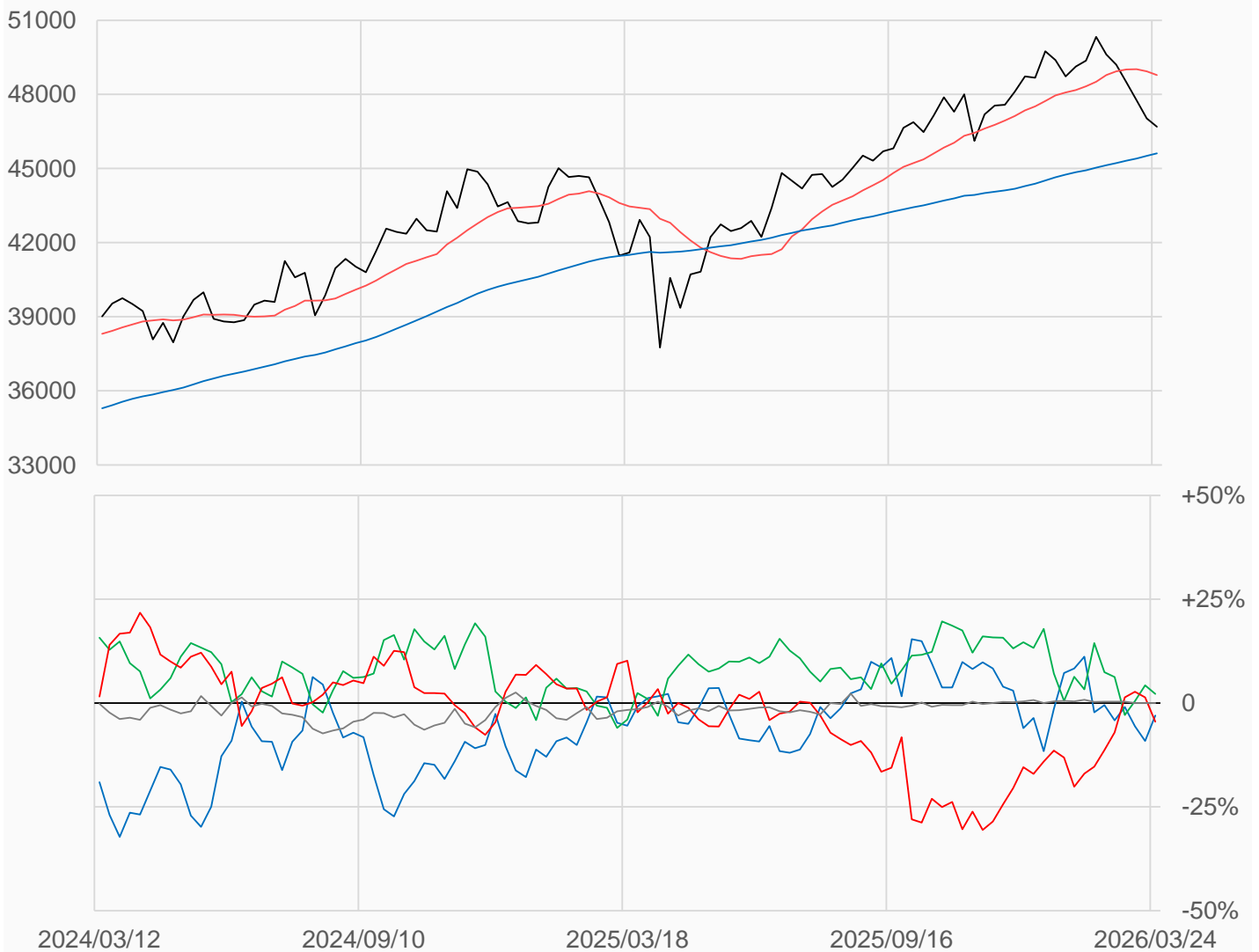
mini 道瓊

mini道瓊較前一週上漲0點收在47033點，
 槓桿基金多單減少11617口，空單減少7282口，
 淨空單較前一週增加337.88%或4335口至3052口。

數據日期	前期OI	本期OI	增減	增減	週五收盤價	較前週變動
2026/03/24	91529	67947	-23582	-25.76%	46693	↓ -340
分類	多單OI	增減	空單OI	增減	多空淨部位	淨部位變動
經紀商	29997	-8446	32060	-14722	-2063	+6276
資產管理	12804	-2044	11290	+381	+1514	-2425
槓桿基金	12181	-11617	15233	-7282	-3052	-4335
其他	0	0	0	0	0	0

週五收盤價與13週與52週平均線

— YM — 13週 48783 — 52週 45615



淨部位佔總OI% 經紀 -3.0% 資管 +2.2% 槓桿 -4.5% 其他 0

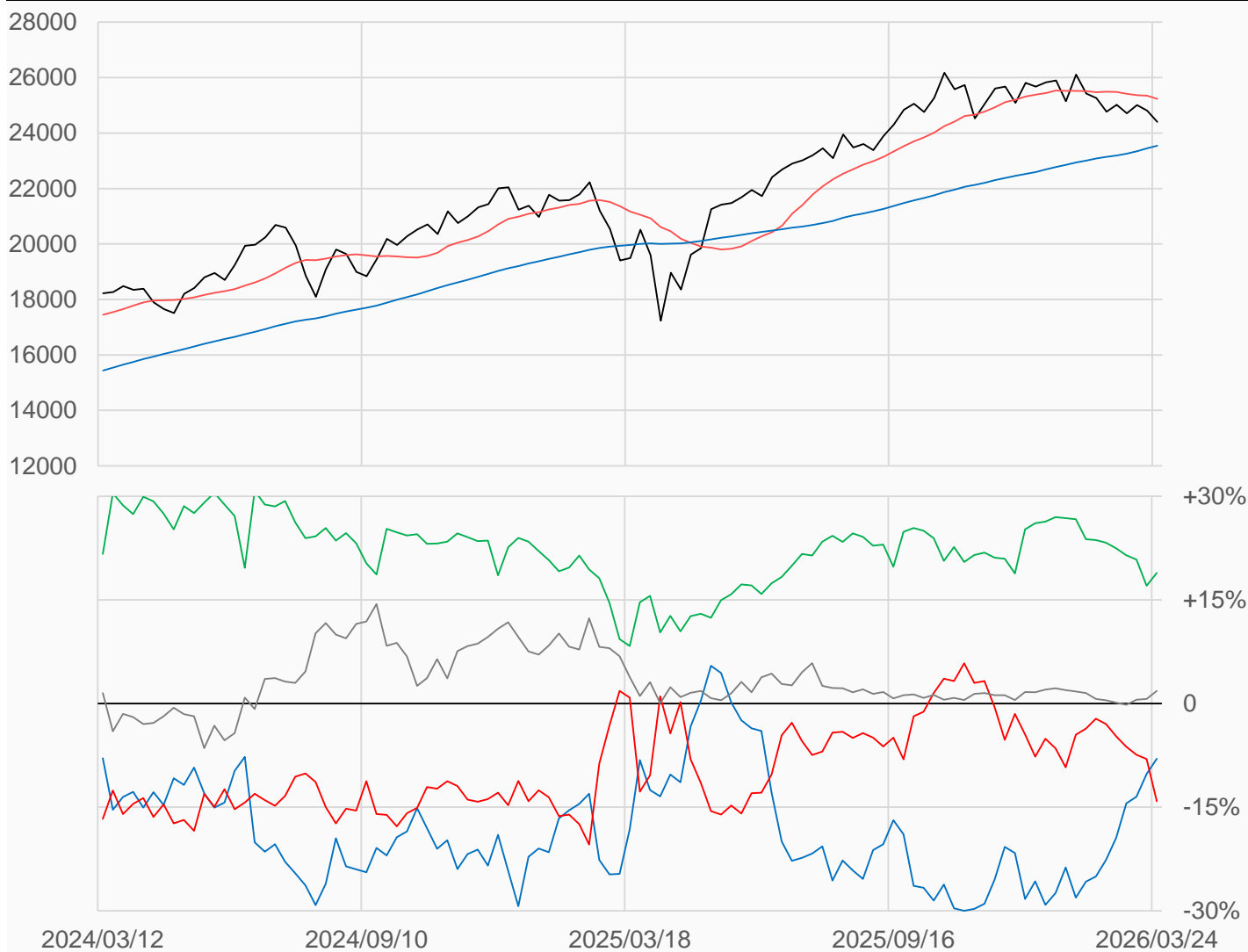
mini NQ

miniNQ較前一週上漲0點收在24807.75點，
 槓桿基金多單減少42730口，空單減少32544口，
 淨空單較前一週增加10186口至37190口。

數據日期	前期OI	本期OI	增減	增減	週五收盤價	較前週變動
2026/03/24	335813	263276	-72537	-21.60%	24403.75	↓ -404.00
分類	多單OI	增減	空單OI	增減	多空淨部位	淨部位變動
經紀商	53525	-19513	74552	-32776	-21027	+13263
資產管理	96068	-9220	46243	-1720	+49825	-7500
槓桿基金	66965	-42730	104155	-32544	-37190	-10186
其他	9284	+1400	4442	-1183	+4842	+2583

週五收盤價與13週與52週平均線

— NQ — 13週 25235 — 52週 23543



淨部位佔總OI% 經紀 -8.0% 資管 +18.9% 槓桿 -14.1% 其他 +1.8%

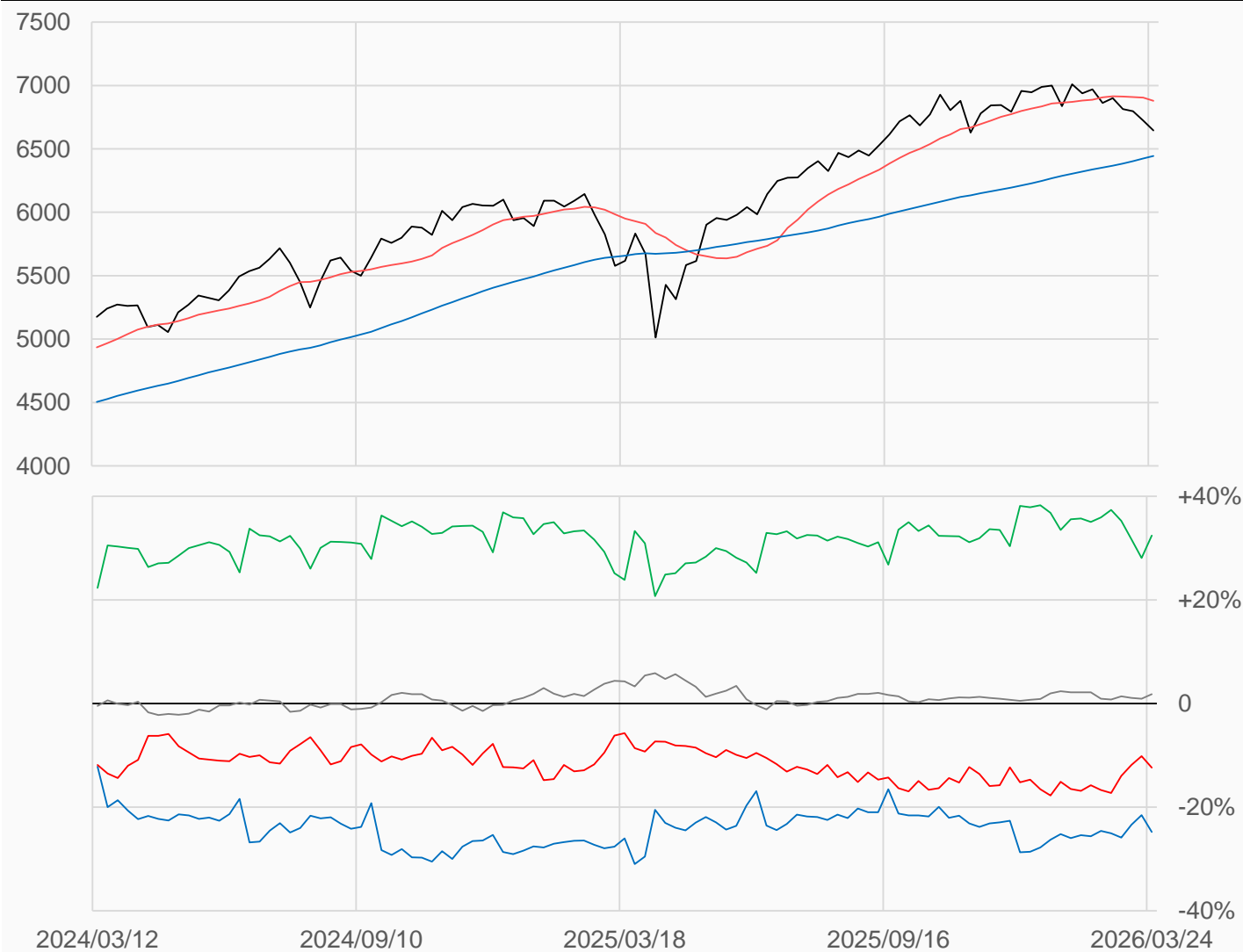
mini S&P

miniS&P較前一週上漲0點收在6723點，
 槓桿基金多單減少147818口，空單減少135468口，
 淨空單較前一週增加12350口至331864口。

數據日期	前期OI	本期OI	增減	增減	週五收盤價	較前週變動
2026/03/24	3140342	2686274	-454068	-14.46%	6646.25	↓ -76.75
分類	多單OI	增減	空單OI	增減	多空淨部位	淨部位變動
經紀商	289553	-245819	955641	-256101	-666088	+10282
資產管理	1232532	-48216	362258	-36646	+870274	-11570
槓桿基金	762041	-147818	1093905	-135468	-331864	-12350
其他	106986	+17610	57866	-1942	+49120	+19552

週五收盤價與13週與52週平均線

— ES — 13週 6879.4 — 52週 6443.9



淨部位佔總OI% 經紀 -24.8% 資管 +32.4% 槓桿 -12.4% 其他 +1.8%

VIX

VIX較前一週上漲0點收在22.8點，

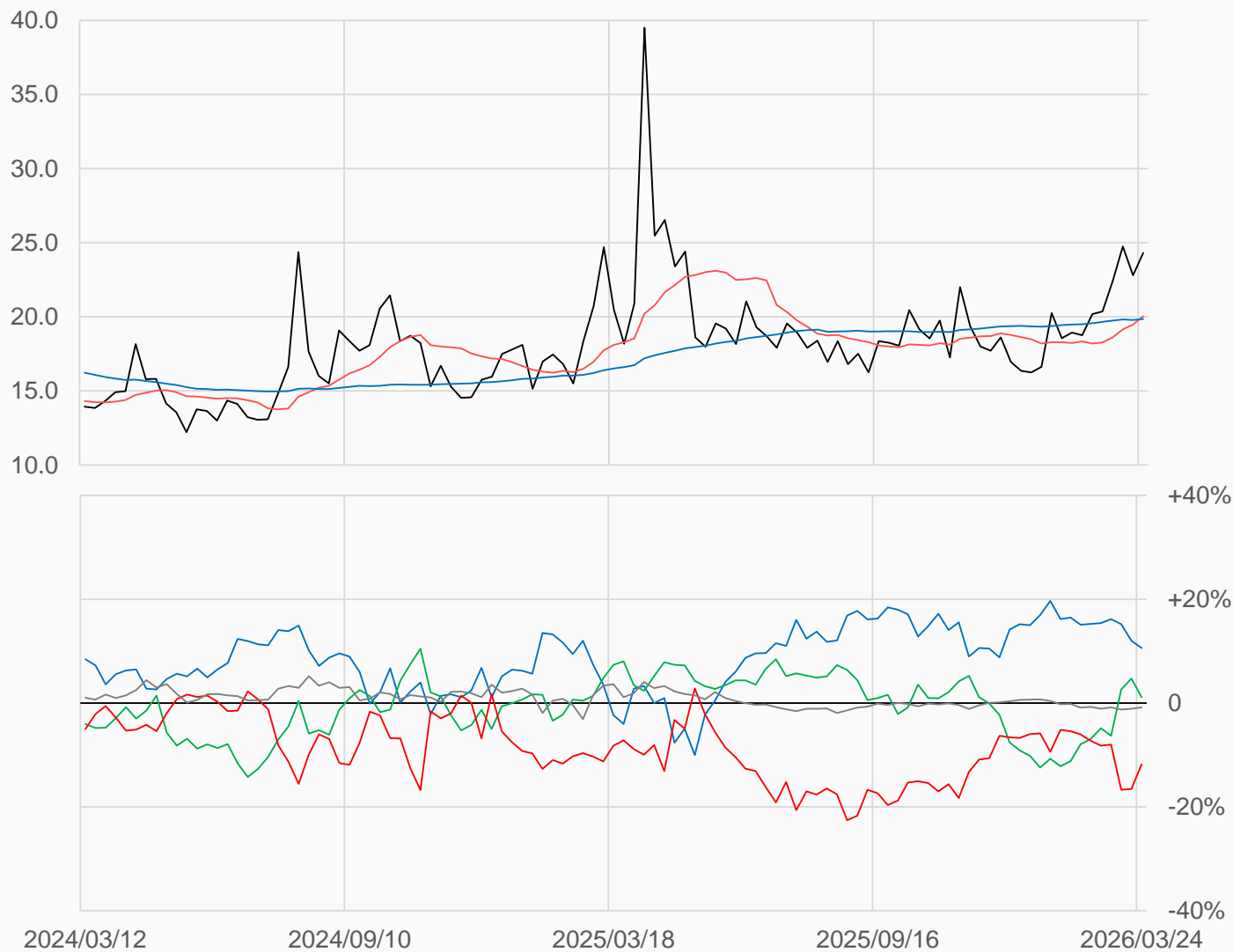
槓桿基金多單減少10633口，空單減少34798口，

淨空單較前一週減少24165口至40460口。

數據日期	前期OI	本期OI	增減	增減	週五收盤價	較前週變動
2026/03/24	390617	342736	-47881	-12.26%	24.32	↑ +1.52
分類	多單OI	增減	空單OI	增減	多空淨部位	淨部位變動
經紀商	98664	-22951	62342	-12461	+36322	-10490
資產管理	98024	-14777	94113	-280	+3911	-14497
槓桿基金	110527	-10633	150987	-34798	-40460	+24165
其他	10738	+838	13528	-706	-2790	+1544

週五收盤價與13週與52週平均線

— VX — 13週 20.041 — 52週 19.853



淨部位佔總OI% 經紀 +10.6% 資管 +1.1% 槓桿 -11.8% 其他 -0.8%

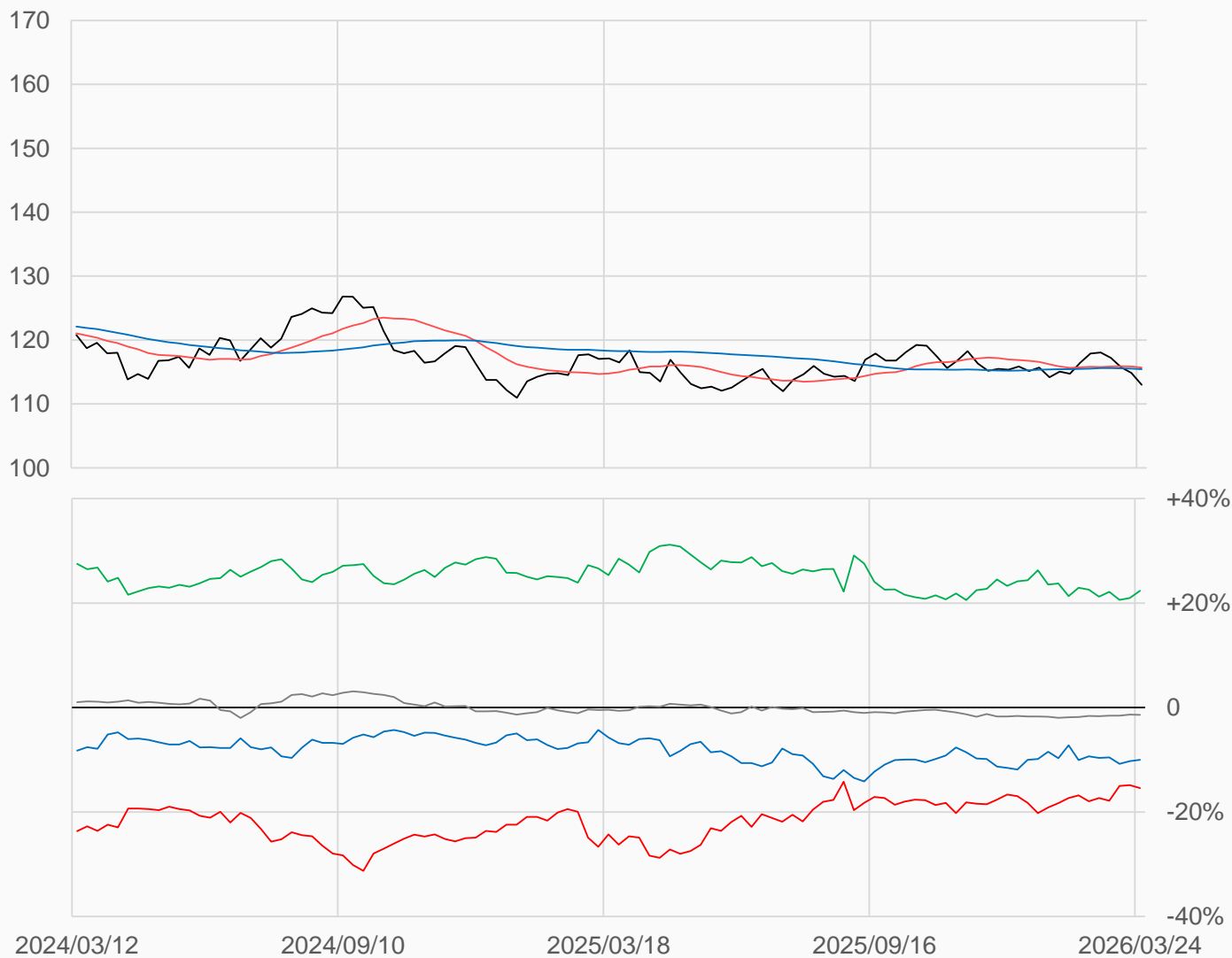
30年債

美國30年公債較前一週上漲0點收在114.875點，
 槓桿基金多單增加13355口，空單增加34777口，
 淨空單較前一週增加21422口至331209口。

數據日期	前期OI	本期OI	增減	增減	週五收盤價	較前週變動
2026/03/24	2086848	2149458	+62610	+3.00%	113	↓ -1 28/32
分類	多單OI	增減	空單OI	增減	多空淨部位	淨部位變動
經紀商	118140	+18376	333513	+19227	-215373	-851
資產管理	1306933	+39801	826756	-2752	+480177	+42553
槓桿基金	389006	+13355	720215	+34777	-331209	-21422
其他	80173	-1546	110599	+607	-30426	-2153

週五收盤價與13週與52週平均線

— US — 13週 115.69 — 52週 115.43



淨部位佔總OI% 經紀 -10.0% 資管 +22.3% 槓桿 -15.4% 其他 -1.4%

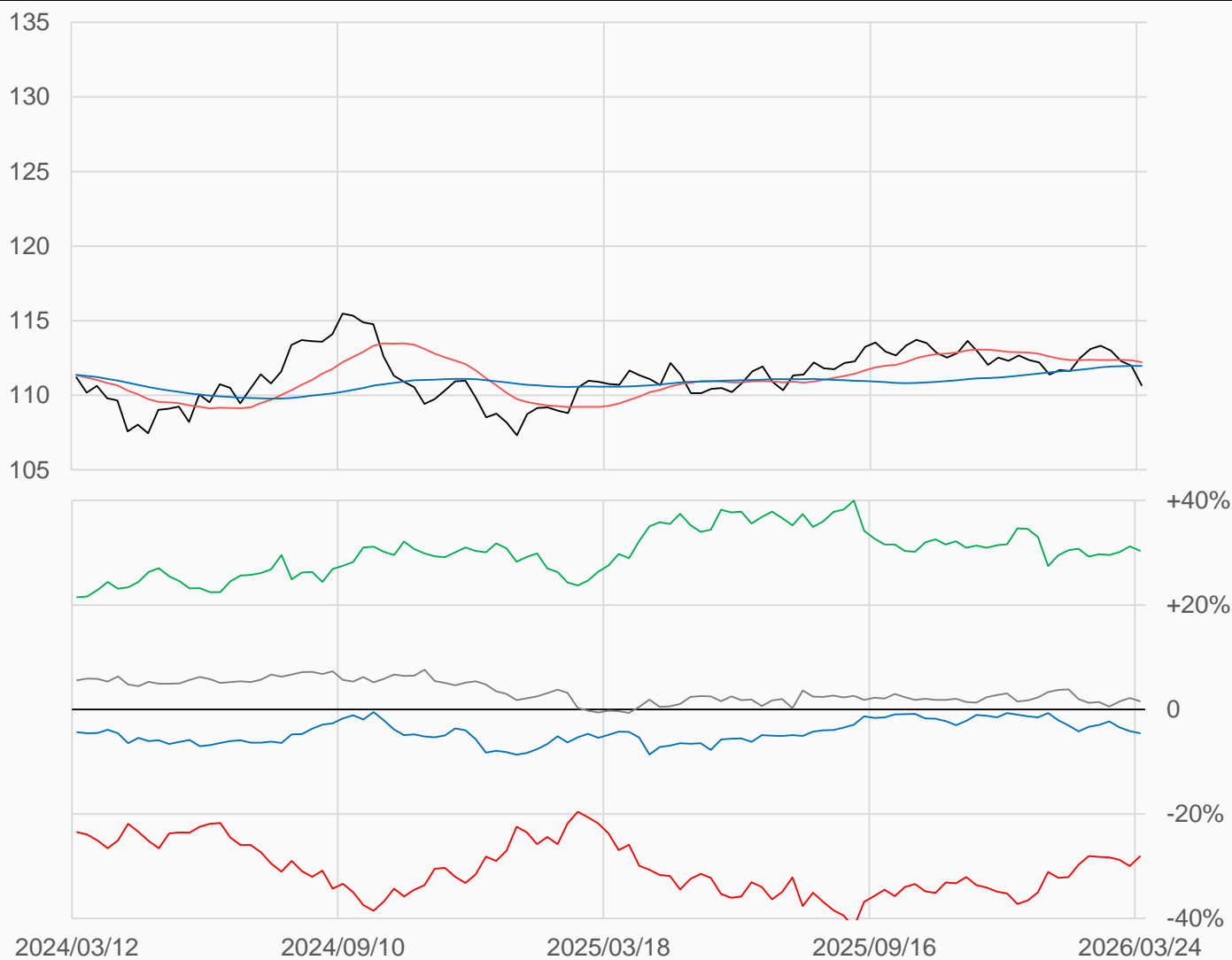
10年債

美國10年公債較前一週上漲0點收在111.9844點，
 槓桿基金多單增加224327口，空單增加172505口，
 淨空單較前一週減少51822口至1964857口。

數據日期	前期OI	本期OI	增減	增減	週五收盤價	較前週變動
2026/03/24	6729899	6992182	+262283	+3.90%	110 42/64	↓ -1 21/64
分類	多單OI	增減	空單OI	增減	多空淨部位	淨部位變動
經紀商	654090	+14632	972535	+54725	-318445	-40093
資產管理	3738479	-17270	1612191	-44658	+2126288	+27388
槓桿基金	1727503	+224327	3692360	+172505	-1964857	+51822
其他	430412	+35648	318981	+70643	+111431	-34995

週五收盤價與13週與52週平均線

— TY — 13週 112.21 — 52週 111.96



淨部位佔總OI% 經紀 -4.6% 資管 +30.4% 槓桿 -28.1% 其他 +1.6%

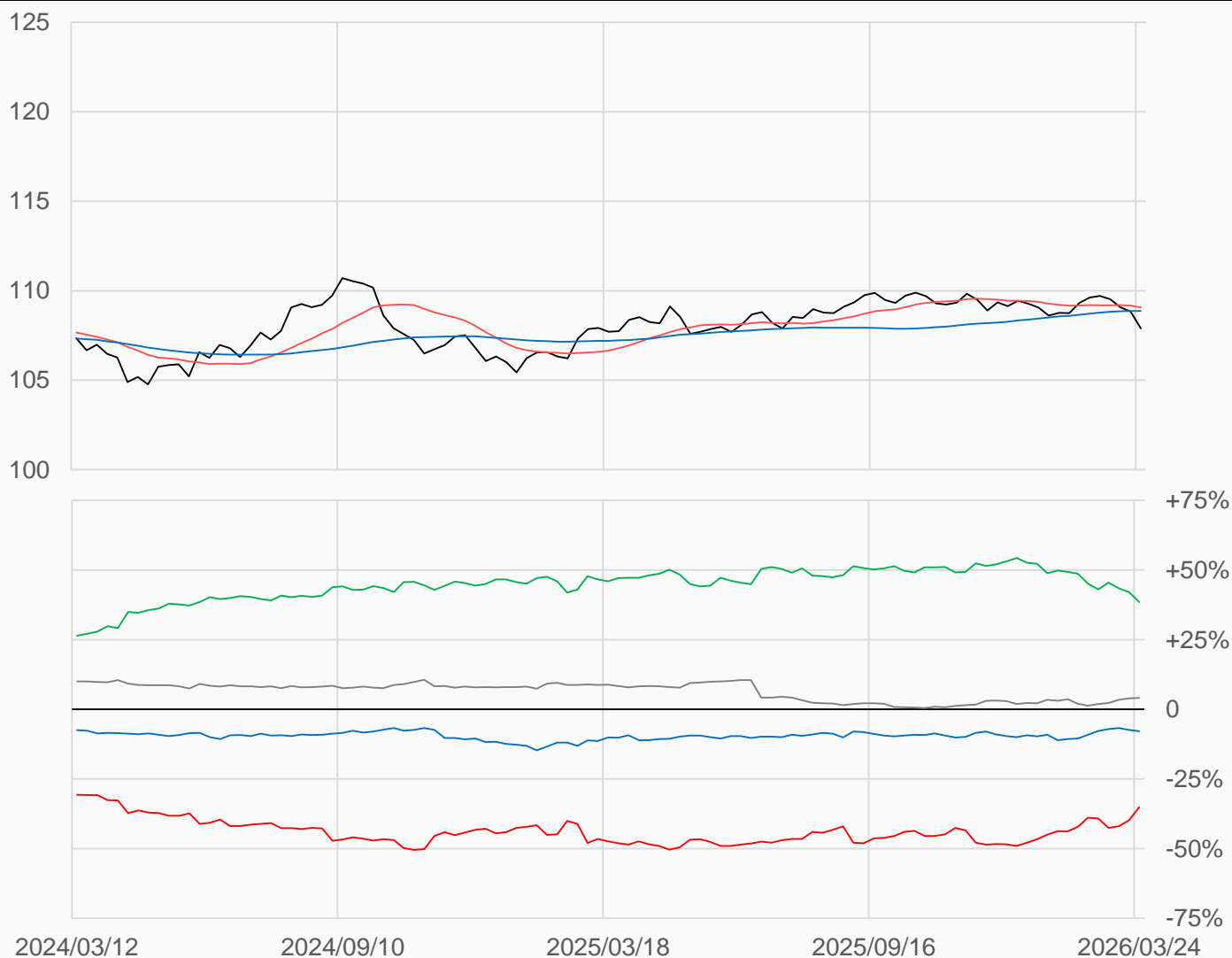
5年公債

美國5年公債較前一週上漲0點收在108.8359點，
 槓桿基金多單增加242392口，空單減少47539口，
 淨空單較前一週減少289931口至2652257口。

數據日期	前期OI	本期OI	增減	增減	週五收盤價	較前週變動
2026/03/24	7379604	7545609	+166005	+2.25%	107 113/128	↓ - 122/128
分類	多單OI	增減	空單OI	增減	多空淨部位	淨部位變動
經紀商	332625	+57185	928694	+106719	-596069	-49534
資產管理	4862121	-126461	1958352	+72534	+2903769	-198995
槓桿基金	1474929	+242392	4127186	-47539	-2652257	+289931
其他	457472	+11622	150068	-7983	+307404	+19605

週五收盤價與13週與52週平均線

— FV — 13週 109.06 — 52週 108.87



淨部位佔總OI% 經紀 -7.9% 資管 +38.5% 槓桿 -35.1% 其他 +4.1%

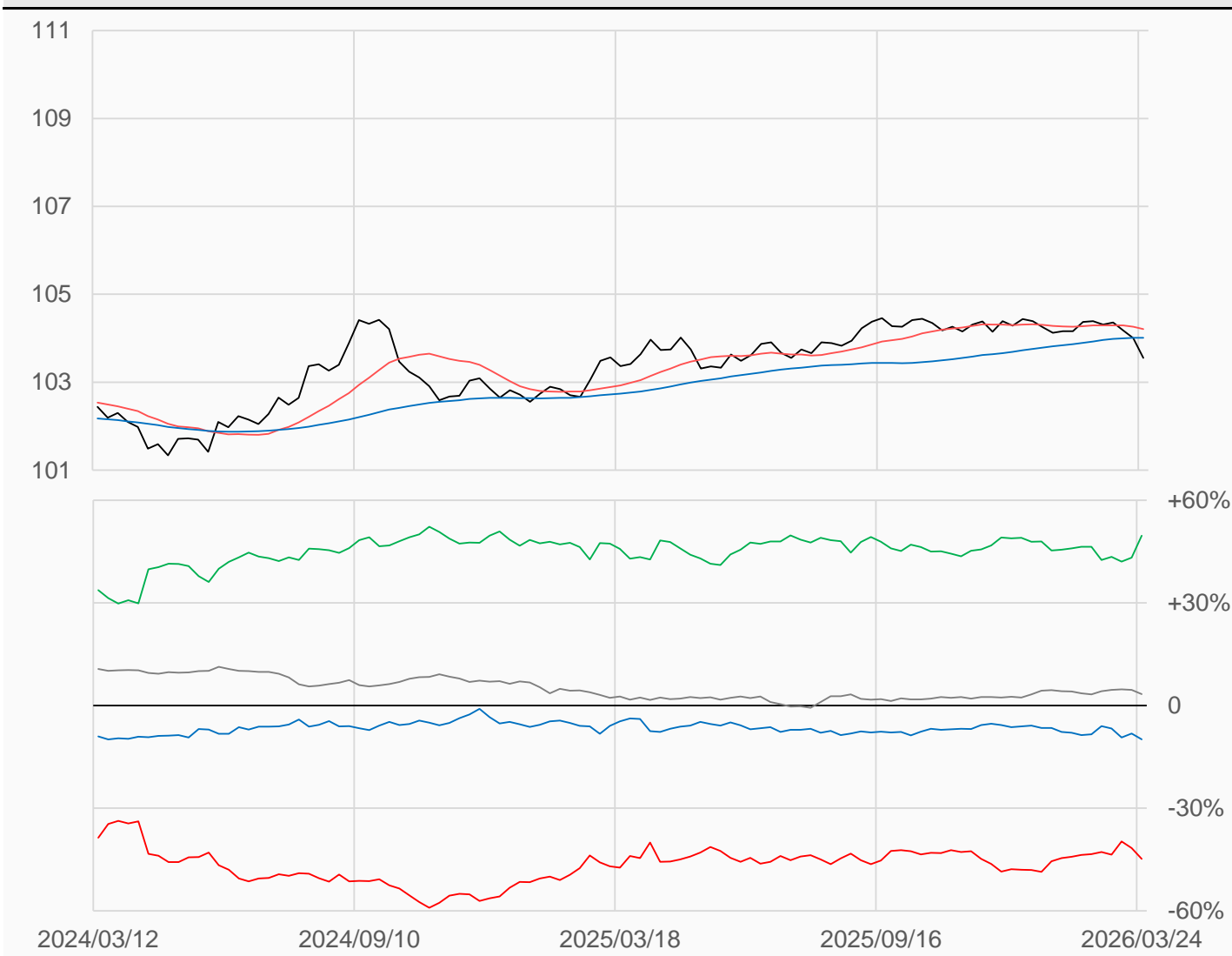
2年公債

美國2年公債較前一週上漲0點收在104.0039點，
 槓桿基金多單減少56000口，空單增加152081口，
 淨空單較前一週增加208081口至2356271口。

數據日期	前期OI	本期OI	增減	增減	週五收盤價	較前週變動
2026/03/24	5158110	5259052	+100942	+1.96%	103 71/128	↓ - 57/128
分類	多單OI	增減	空單OI	增減	多空淨部位	淨部位變動
經紀商	203992	-13063	722767	+84042	-518775	-97105
資產管理	3466060	+235000	853890	-146471	+2612170	+381471
槓桿基金	964830	-56000	3321101	+152081	-2356271	-208081
其他	397095	-51605	219844	+6733	+177251	-58338

週五收盤價與13週與52週平均線

— TU — 13週 104.21 — 52週 104.01



淨部位佔總OI% 經紀 -9.9% 資管 +49.7% 槓桿 -44.8% 其他 +3.4%

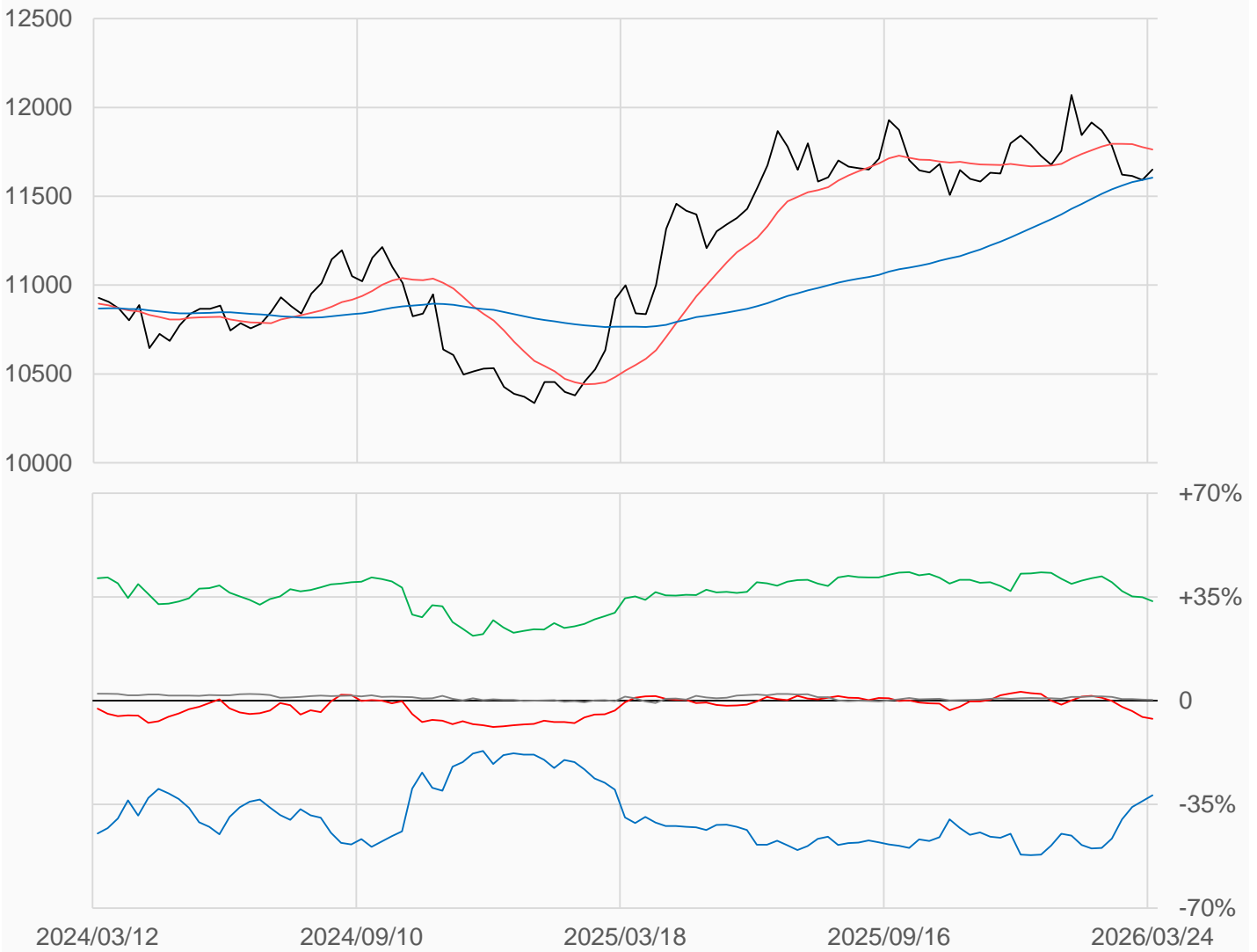
歐元

歐元較前一週上漲0點收在11592點，
 槓桿基金多單增加2556口，空單增加9051口，
 淨空單較前一週增加6495口至56039口。

數據日期	前期OI	本期OI	增減	增減	週五收盤價	較前週變動
2026/03/24	909276	917423	+8147	+0.90%	11651.0	↑ +59.0
分類	多單OI	增減	空單OI	增減	多空淨部位	淨部位變動
經紀商	105746	+15254	398706	-308	-292960	+15562
資產管理	506546	-9630	198245	-855	+308301	-8775
槓桿基金	190952	+2556	246991	+9051	-56039	-6495
其他	23968	+891	21059	+1283	+2909	-392

週五收盤價與13週與52週平均線

— EC — 13週 11762 — 52週 11605



淨部位佔總OI% 經紀 -31.9% 資管 +33.6% 槓桿 -6.1% 其他 +0.3%

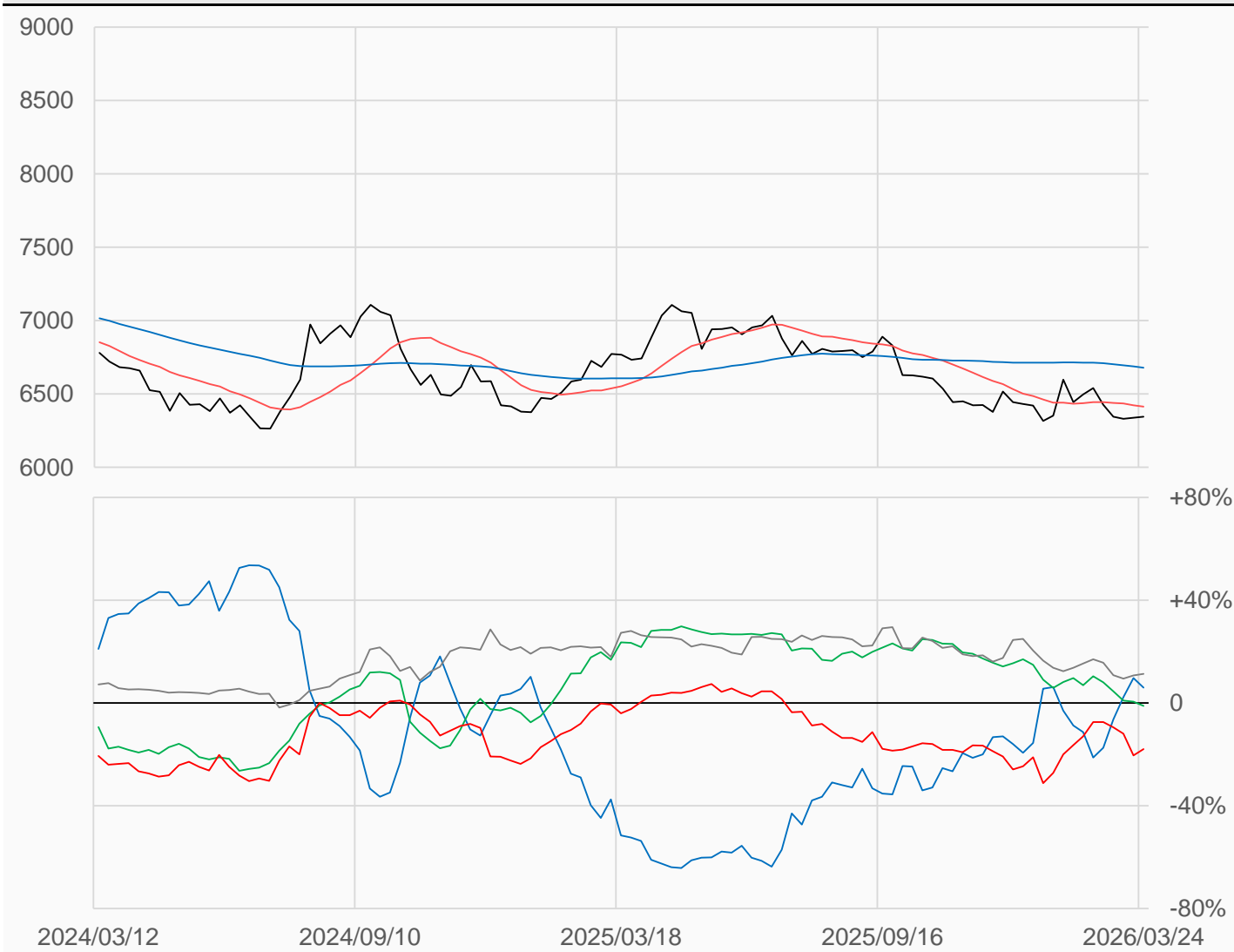
日圓

日圓較前一週上漲0點收在6337.5點，
 槓桿基金多單增加3136口，空單減少4586口，
 淨空單較前一週減少7722口至64325口。

數據日期	前期OI	本期OI	增減	增減	週五收盤價	較前週變動
2026/03/24	352258	358601	+6343	+1.80%	6344.0	↑ +6.5
分類	多單OI	增減	空單OI	增減	多空淨部位	淨部位變動
經紀商	80412	+4504	58941	+17187	+21471	-12683
資產管理	93579	-5362	97509	+327	-3930	-5689
槓桿基金	91175	+3136	155500	-4586	-64325	+7722
其他	49158	+1922	8628	-913	+40530	+2835

週五收盤價與13週與52週平均線

— JY — 13週 6413.7 — 52週 6678.9



淨部位佔總OI% 經紀 +6.0% 資管 -1.1% 槓桿 -17.9% 其他 +11.3%

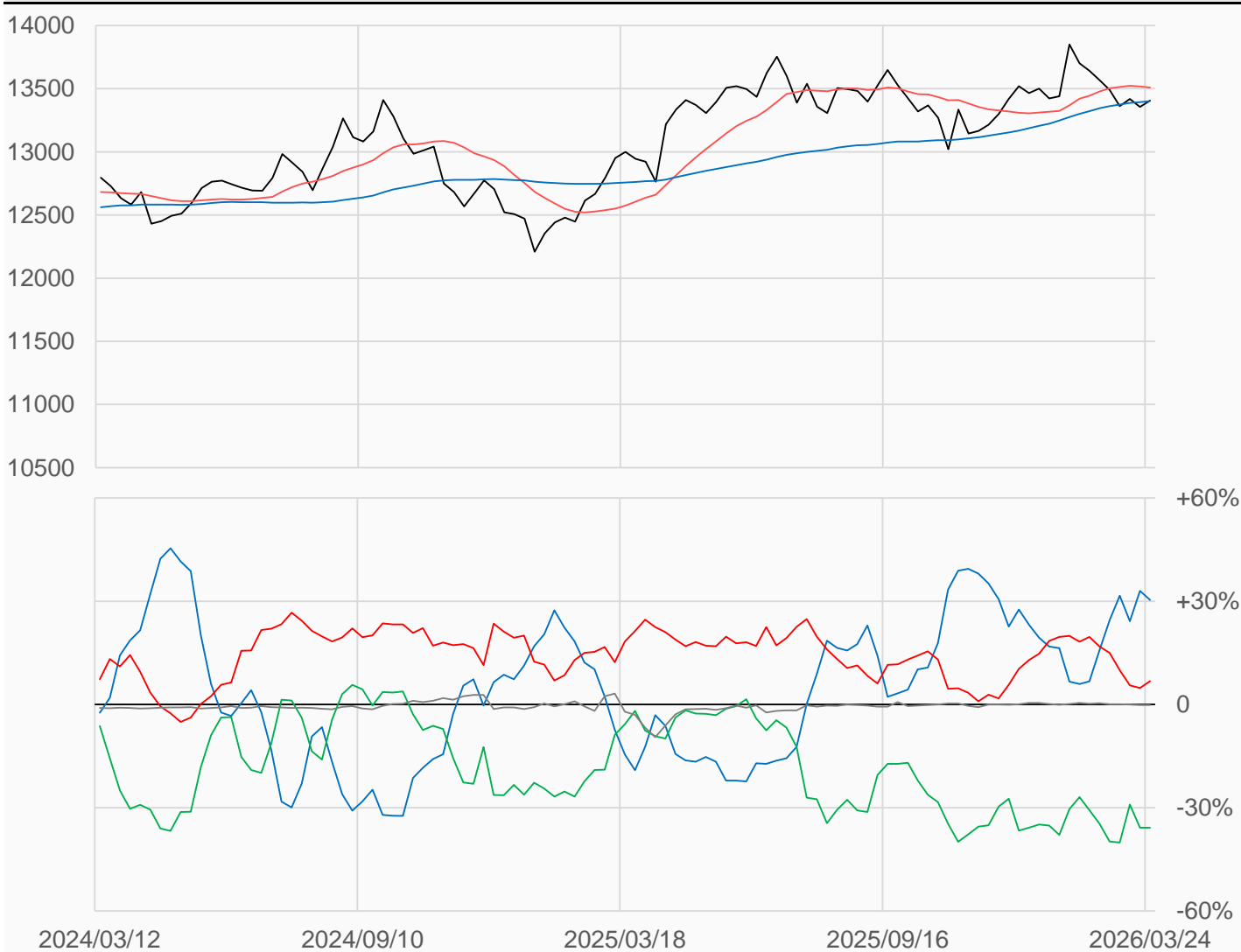
英鎊

英鎊較前一週上漲0點收在13356點，
 槓桿基金多單增加2856口，空單減少2238口，
 淨多單較前一週增加5094口至17795口。

數據日期	前期OI	本期OI	增減	增減	週五收盤價	較前週變動
2026/03/24	266117	263202	-2915	-1.10%	13406	↑ +50
分類	多單OI	增減	空單OI	增減	多空淨部位	淨部位變動
經紀商	134317	-4499	54378	+3406	+79939	-7905
資產管理	34863	-2450	129199	-3404	-94336	+954
槓桿基金	67118	+2856	49323	-2238	+17795	+5094
其他	0	0	497	0	-497	0

週五收盤價與13週與52週平均線

— BP — 13週 13509 — 52週 13402



淨部位佔總OI% 經紀 +30.4% 資管 -35.8% 槓桿 +6.8% 其他 -0.2%

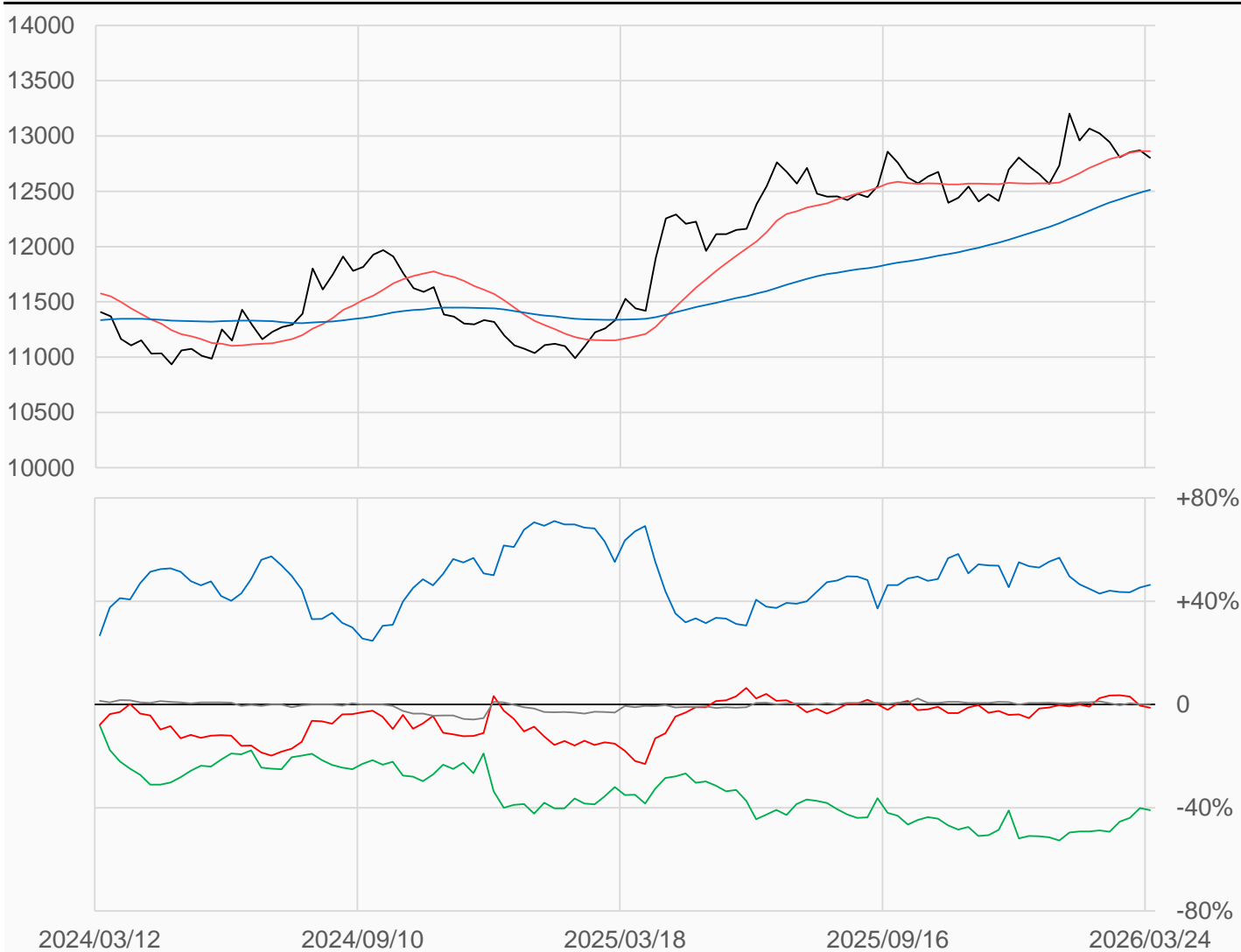
瑞郎

瑞郎較前一週上漲0點收在12869.5點，
 槓桿基金多單增加2427口，空單增加3205口，
 淨空單較前一週增加778口至1148口。

數據日期	前期OI	本期OI	增減	增減	週五收盤價	較前週變動
2026/03/24	86238	90248	+4010	+4.65%	12802	↓ -68
分類	多單OI	增減	空單OI	增減	多空淨部位	淨部位變動
經紀商	48405	+1550	6609	-1177	+41796	+2727
資產管理	7042	-242	44004	+2073	-36962	-2315
槓桿基金	20295	+2427	21443	+3205	-1148	-778
其他	1000	0	876	-32	+124	+32

週五收盤價與13週與52週平均線

— SF — 13週 12863 — 52週 12513



淨部位佔總OI% 經紀 +46.3% 資管 -41.0% 槓桿 -1.3% 其他 +0.1%

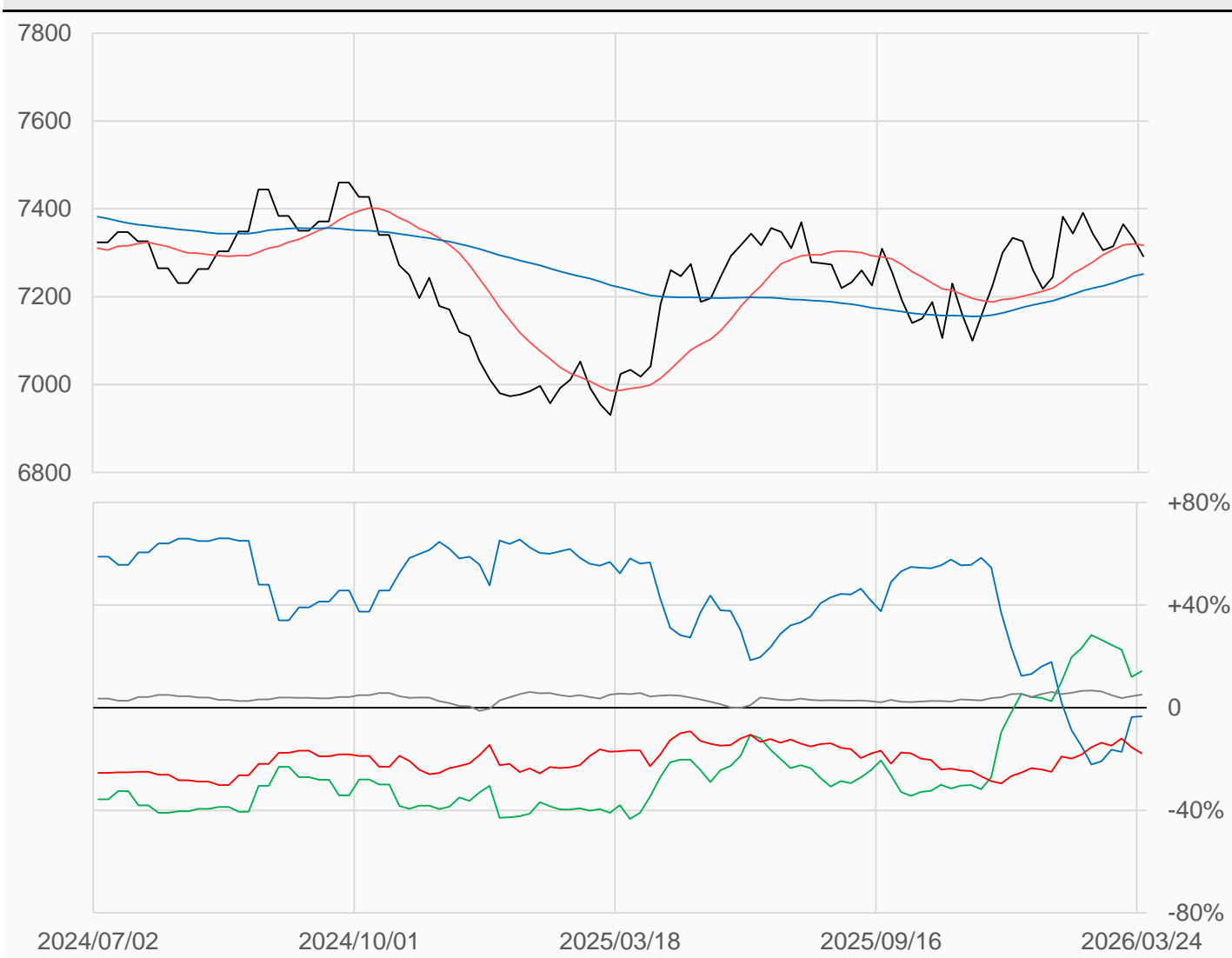
加幣

加幣較前一週上漲0點收在7333.5點，
 槓桿基金多單減少249口，空單減少5262口，
 淨空單較前一週減少5013口至36856口。

數據日期	前期OI	本期OI	增減	增減	週五收盤價	較前週變動
2026/03/24	272432	206677	-65755	-24.14%	7292.0	↓ -41.5
分類	多單OI	增減	空單OI	增減	多空淨部位	淨部位變動
經紀商	36763	-59849	43761	-62707	-6998	+2858
資產管理	76871	-6617	47281	-3477	+29590	-3140
槓桿基金	45232	-249	82088	-5262	-36856	+5013
其他	14186	-358	3731	+1534	+10455	-1892

週五收盤價與13週與52週平均線

— CD — 13週 7317 — 52週 7251.6



淨部位佔總OI% 經紀 -3.4% 資管 +14.3% 槓桿 -17.8% 其他 +5.1%

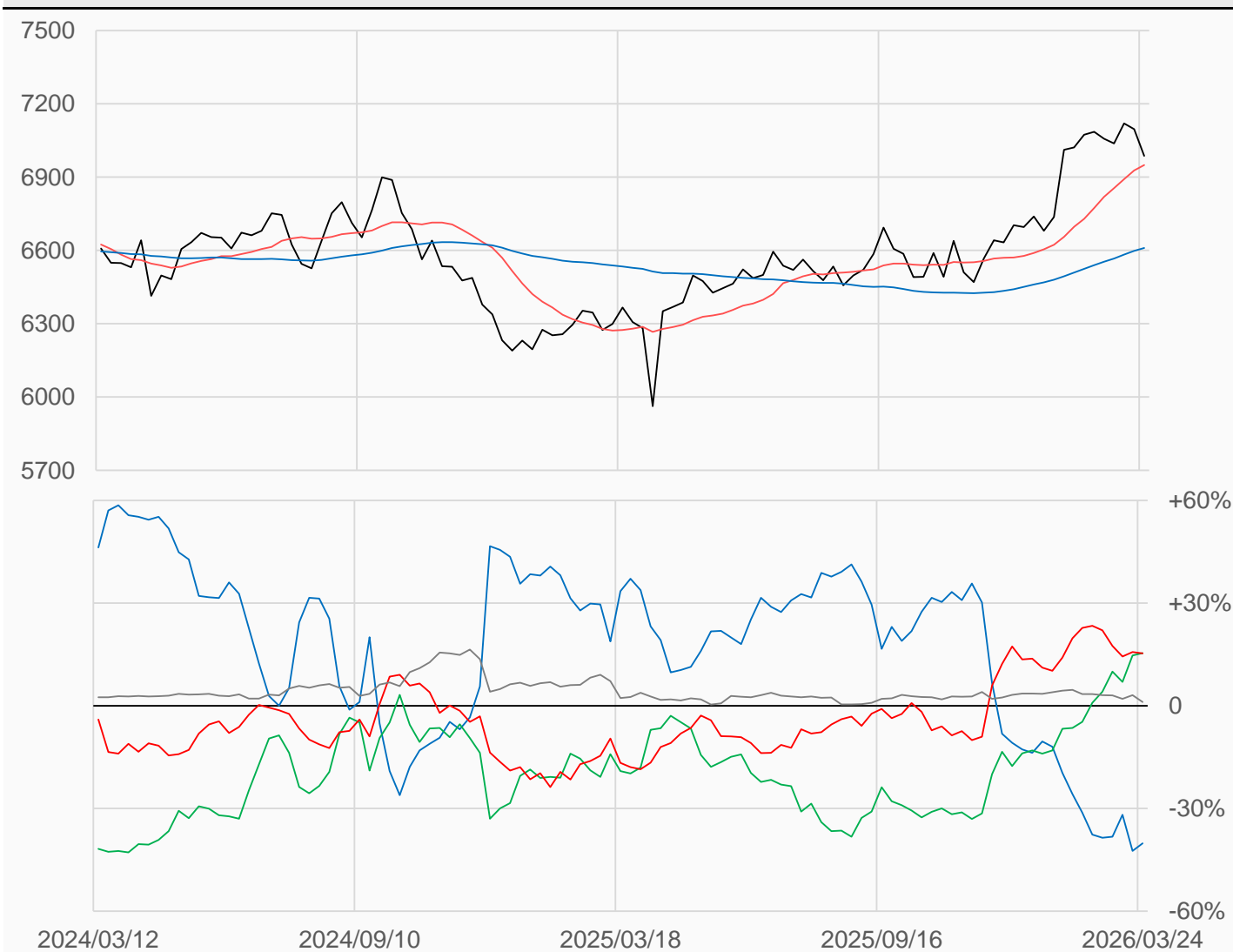
澳幣

澳幣較前一週上漲0點收在7096.5點，
 槓桿基金多單增加8218口，空單增加8729口，
 淨多單較前一週減少511口至45025口。

數據日期	前期OI	本期OI	增減	增減	週五收盤價	較前週變動
2026/03/24	290236	294083	+3847	+1.33%	6987.5	↓ -109
分類	多單OI	增減	空單OI	增減	多空淨部位	淨部位變動
經紀商	39600	+1360	157814	-3461	-118214	+4821
資產管理	110353	+772	65054	-1867	+45299	+2639
槓桿基金	97273	+8218	52248	+8729	+45025	-511
其他	4914	-5483	1700	+288	+3214	-5771

週五收盤價與13週與52週平均線

— AD — 13週 6949.6 — 52週 6610.4



淨部位佔總OI% 經紀 -40.2% 資管 +15.4% 槓桿 +15.3% 其他 +1.1%

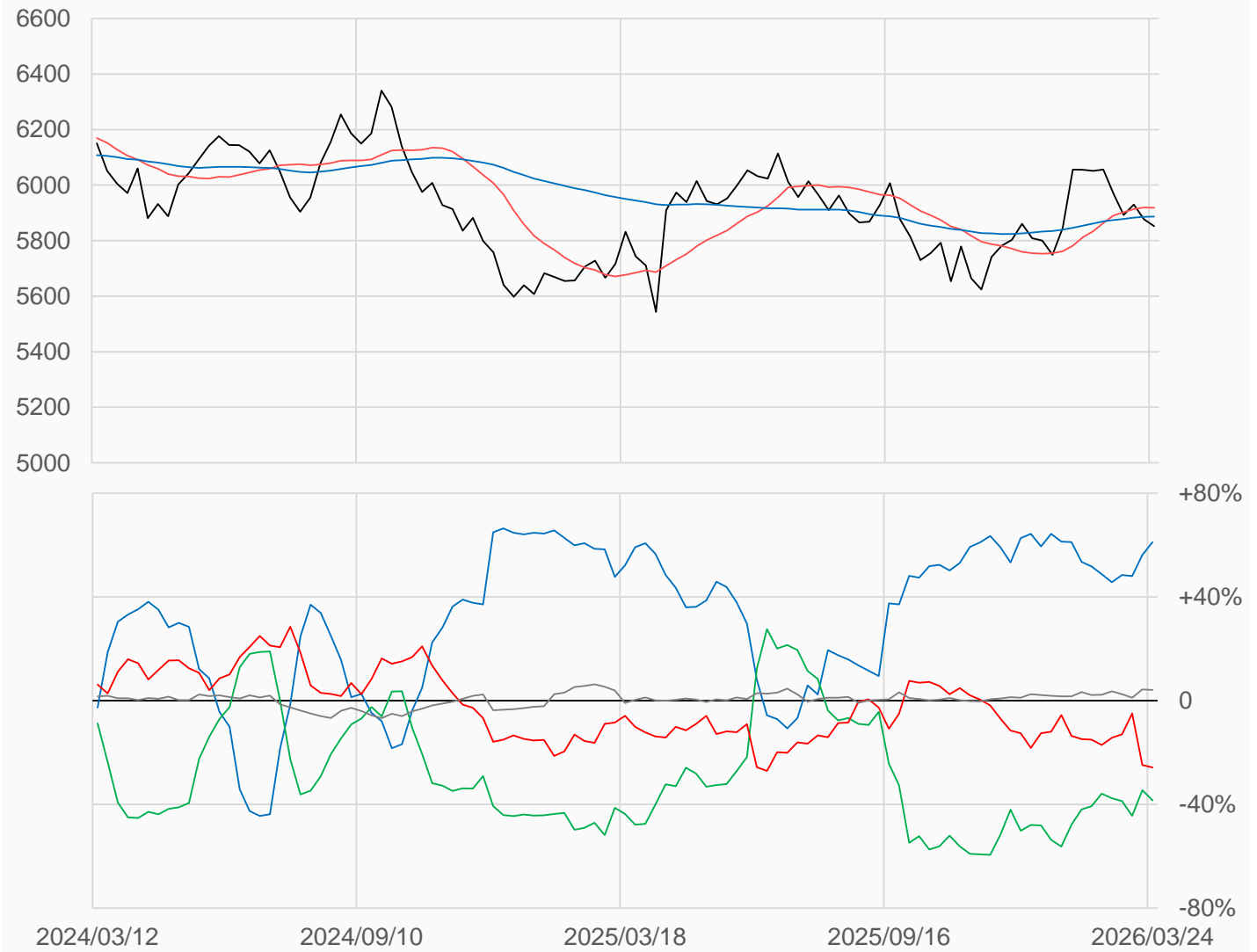
紐幣

紐幣較前一週上漲0點收在5877點，
 槓桿基金多單增加1521口，空單增加2334口，
 淨空單較前一週增加813口至16730口。

數據日期	前期OI	本期OI	增減	增減	週五收盤價	較前週變動
2026/03/24	64090	65014	+924	+1.44%	5852.5000	↓ -24.5000
分類	多單OI	增減	空單OI	增減	多空淨部位	淨部位變動
經紀商	43769	+1444	4053	-2228	+39716	+3672
資產管理	7049	-2208	32061	+703	-25012	-2911
槓桿基金	7638	+1521	24368	+2334	-16730	-813
其他	3152	-143	438	-80	+2714	-63

週五收盤價與13週與52週平均線

— NE — 13週 5918.8 — 52週 5886.4



淨部位佔總OI% 經紀 +61.1% 資管 -38.5% 槓桿 -25.7% 其他 +4.2%

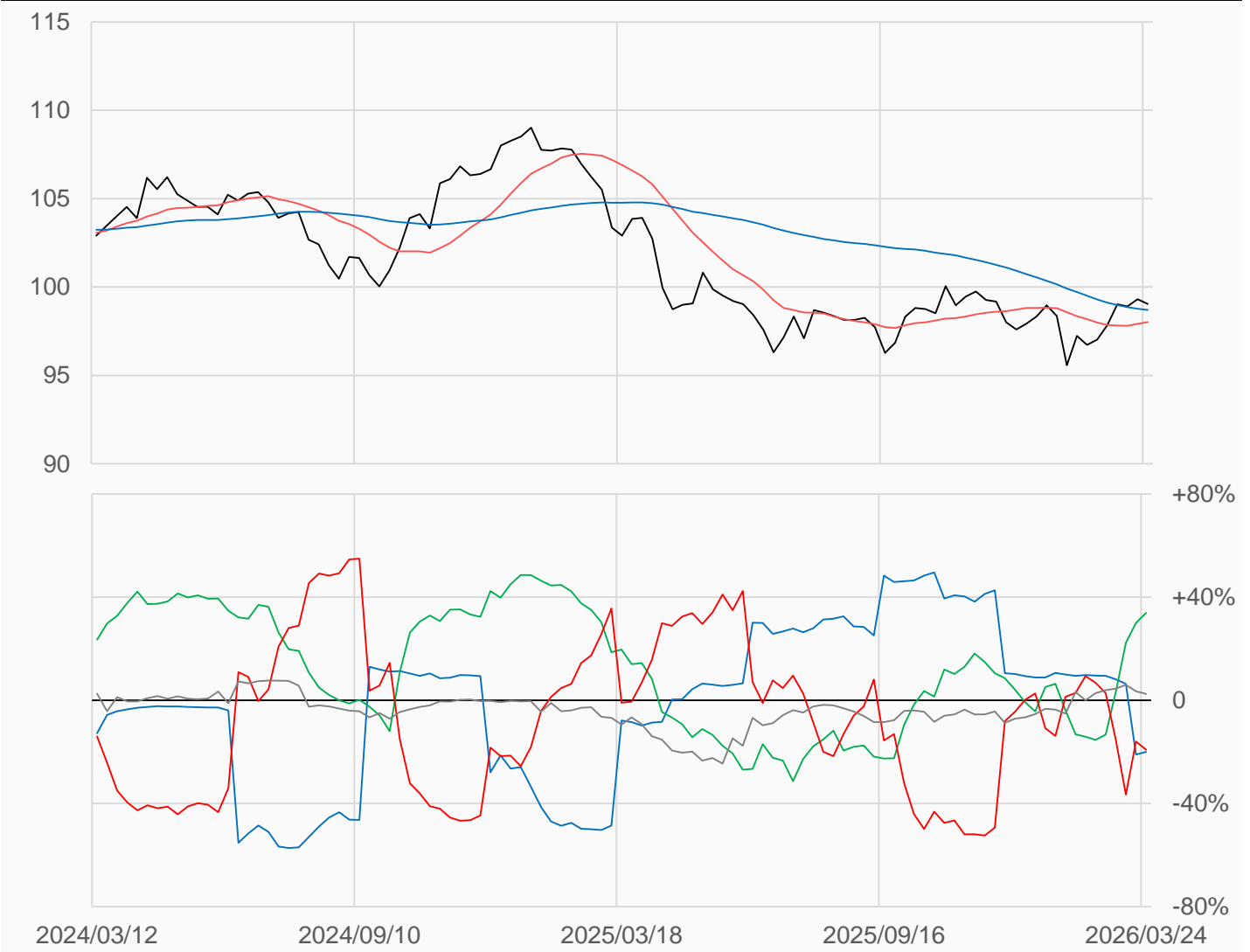
美元

美元較前一週上漲0點收在99.31點，
 槓桿基金多單增加14口，空單增加1277口，
 淨空單較前一週增加1263口至6996口。

數據日期	前期OI	本期OI	增減	增減	週五收盤價	較前週變動
2026/03/24	35818	36535	+717	+2.00%	99.035	↓ -0.275
分類	多單OI	增減	空單OI	增減	多空淨部位	淨部位變動
經紀商	3236	+229	10543	-5	-7307	+234
資產管理	15507	+1104	3104	-542	+12403	+1646
槓桿基金	11908	+14	18904	+1277	-6996	-1263
其他	2962	-401	2071	-51	+891	-350

週五收盤價與13週與52週平均線

— DX — 13週 98.02 — 52週 98.701



淨部位佔總OI% 經紀 -20.0% 資管 +33.9% 槓桿 -19.1% 其他 +2.4%

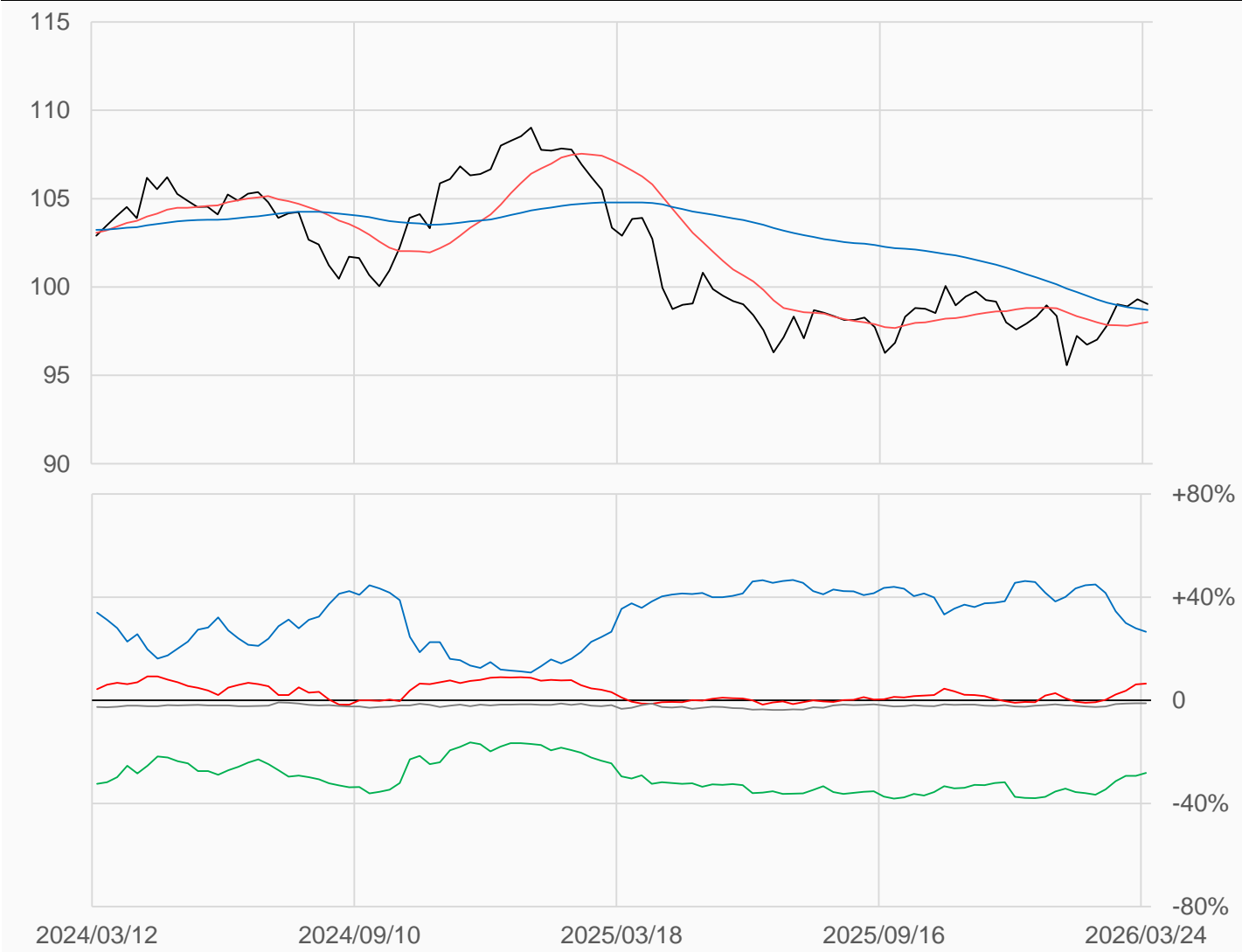
綜合美元 (不含美元)

綜合美元較前一週上漲0點收在99.31點，
槓桿基金多單增加6810口，空單增加3444口，
淨多單較前一週增加3366口至59313口。

數據日期	前期OI	本期OI	增減	增減	週五收盤價	較前週變動
2026/03/24	909446.8	912732.9	+3286	+0.36%	99.035	↓ -0.275
分類	多單OI	增減	空單OI	增減	多空淨部位	淨部位變動
經紀商	368988.9	-1677	126070.9	+9154	+242918	-10831
資產管理	209803.4	-1252	467063.1	-10002	-257260	+8749
槓桿基金	255001.1	+6810	195688.1	+3444	+59313	+3366
其他	20140.71	+1065	30772.89	+901	-10632	+164

週五收盤價與13週與52週平均線

— DXY — 13週 98.02 — 52週 98.701



淨部位佔總OI% 經紀 +26.6% 資管 -28.2% 槓桿 +6.5% 其他 -1.2%

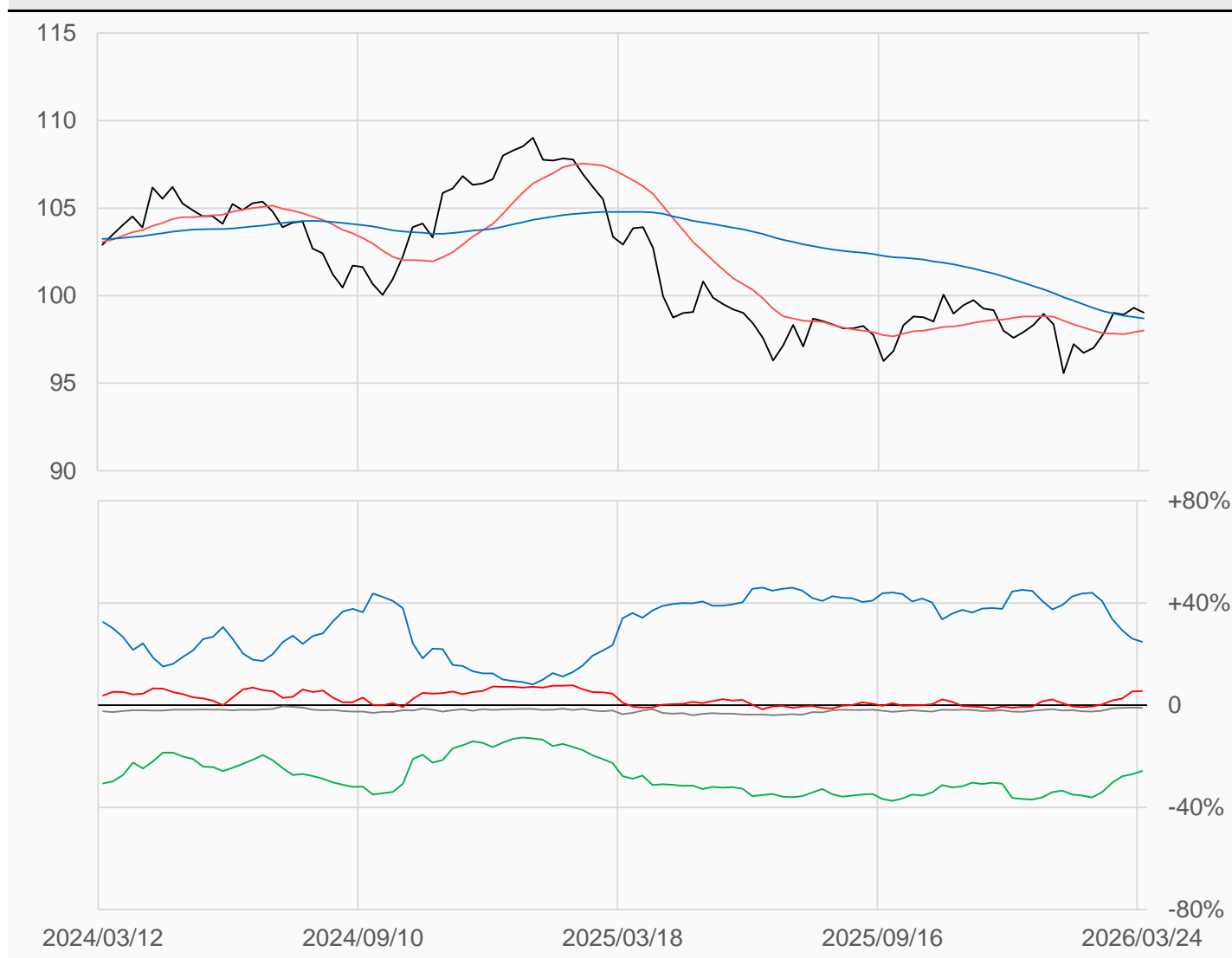
綜合美元 (含美元)

綜合美元較前一週上漲0點收在99.31點，
槓桿基金多單增加6824口，空單增加4721口，
淨多單較前一週增加2103口至52317口。

數據日期	前期OI	本期OI	增減	增減	週五收盤價	較前週變動
2026/03/24	945264.8	949267.9	+4003	+0.42%	99.035	↓ -0.275
分類	多單OI	增減	空單OI	增減	多空淨部位	淨部位變動
經紀商	372224.9	-1448	136613.9	+9149	+235611	-10597
資產管理	225310.4	-148	470167.1	-10544	-244857	+10395
槓桿基金	266909.1	+6824	214592.1	+4721	+52317	+2103
其他	23102.71	+664	32843.89	+850	-9741	-186

週五收盤價與13週與52週平均線

— DXX — 13週 98.02 — 52週 98.701



淨部位佔總OI% 經紀 +24.8% 資管 -25.8% 槓桿 +5.5% 其他 -1.0%

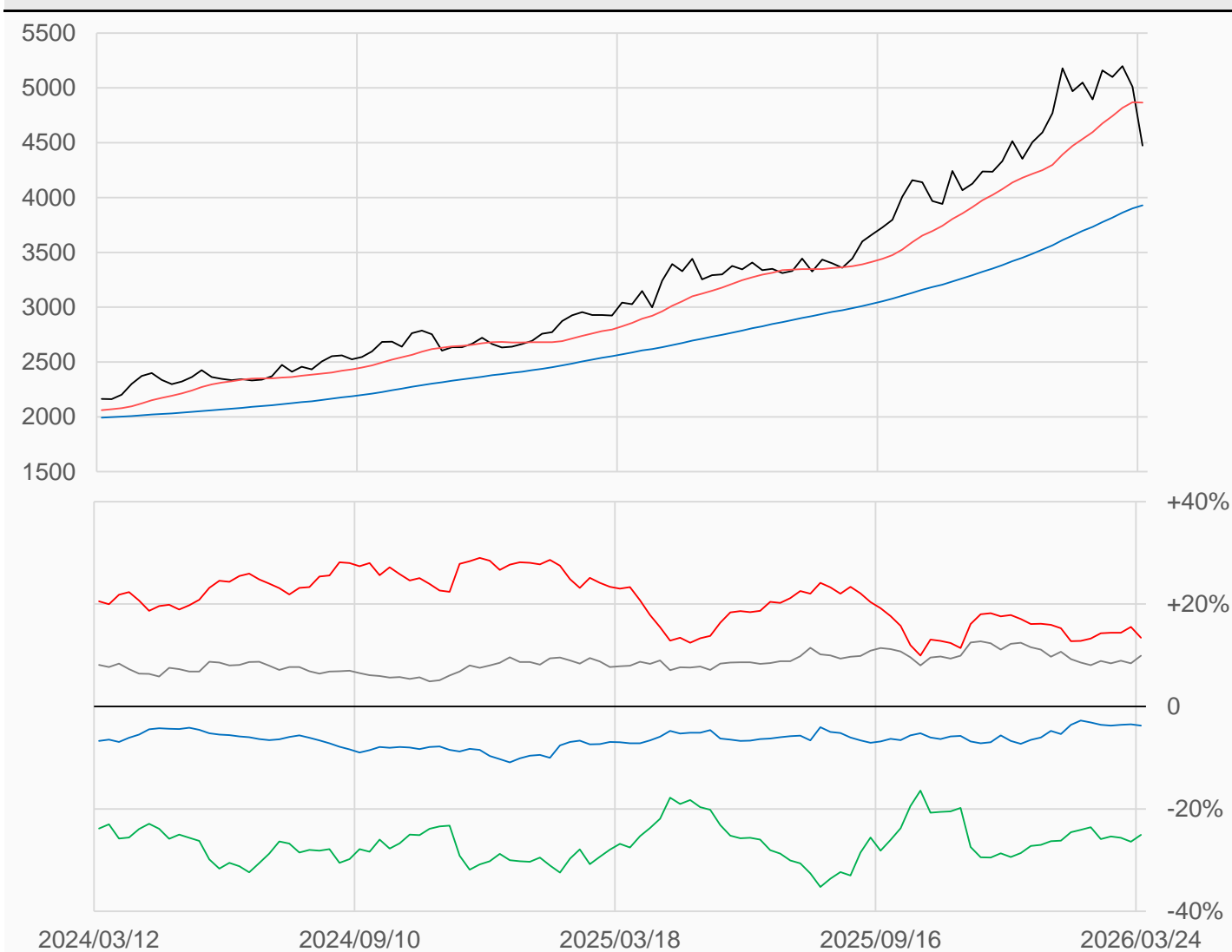
黃金

黃金較前一週上漲0點收在5011.2998點，
管理基金多單減少9296口，空單增加3849口，
淨多單較前一週減少13145口至92775口。

數據日期	前期OI	本期OI	增減	增減	週五收盤價	較前週變動
2026/03/24	681393	692212	+10819	+1.59%	4474.9	↓ -536.4
分類	多單OI	增減	空單OI	增減	多空淨部位	淨部位變動
生產商	26461	-4915	52249	-2919	-25788	-1996
互換交易	130979	+3845	304607	-2392	-173628	+6237
管理基金	186457	-9296	93682	+3849	+92775	-13145
其他	290274	+22807	221715	+11679	+68559	+11128

週五收盤價與13週與52週平均線

— GC — 13週 4866.2 — 52週 3929



淨部位佔總OI% 生產 -3.7% 互換 -25.1% 管理 +13.4% 其他 +9.9%

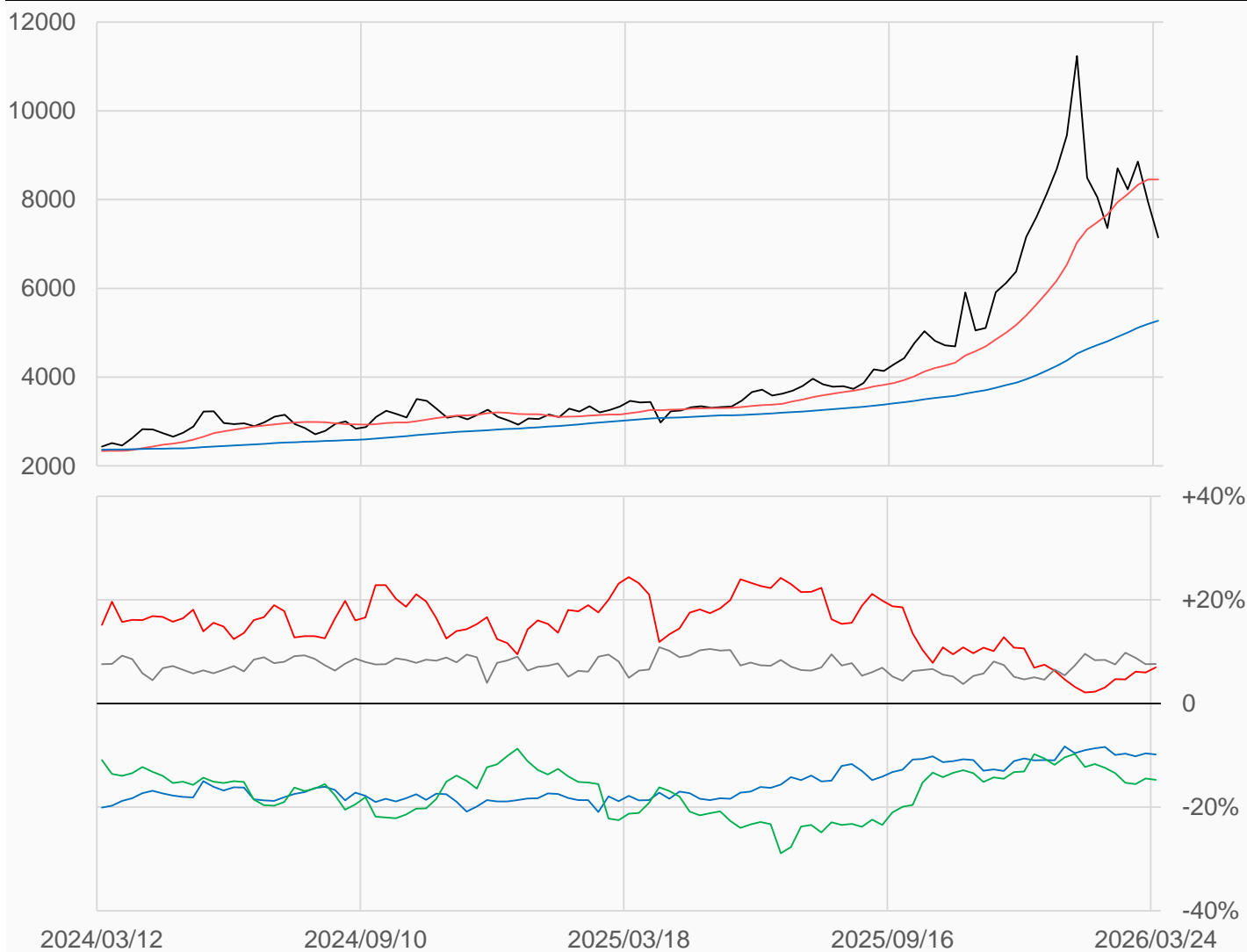
白銀

白銀較前一週上漲0點收在7946點，
 管理基金多單增加2443口，空單增加829口，
 淨多單較前一週增加1614口至10915口。

數據日期	前期OI	本期OI	增減	增減	週五收盤價	較前週變動
2026/03/24	154886	156003	+1117	+0.72%	7144.5	↓ -801.5
分類	多單OI	增減	空單OI	增減	多空淨部位	淨部位變動
生產商	4365	-1042	19724	-566	-15359	-476
互換交易	35019	-140	58018	+487	-22999	-627
管理基金	37887	+2443	26972	+829	+10915	+1614
其他	51233	+1390	39336	+1228	+11897	+162

週五收盤價與13週與52週平均線

— SI — 13週 8452.2 — 52週 5270.3



淨部位佔總OI% 生產 -9.8% 互換 -14.7% 管理 +7.0% 其他 +7.6%

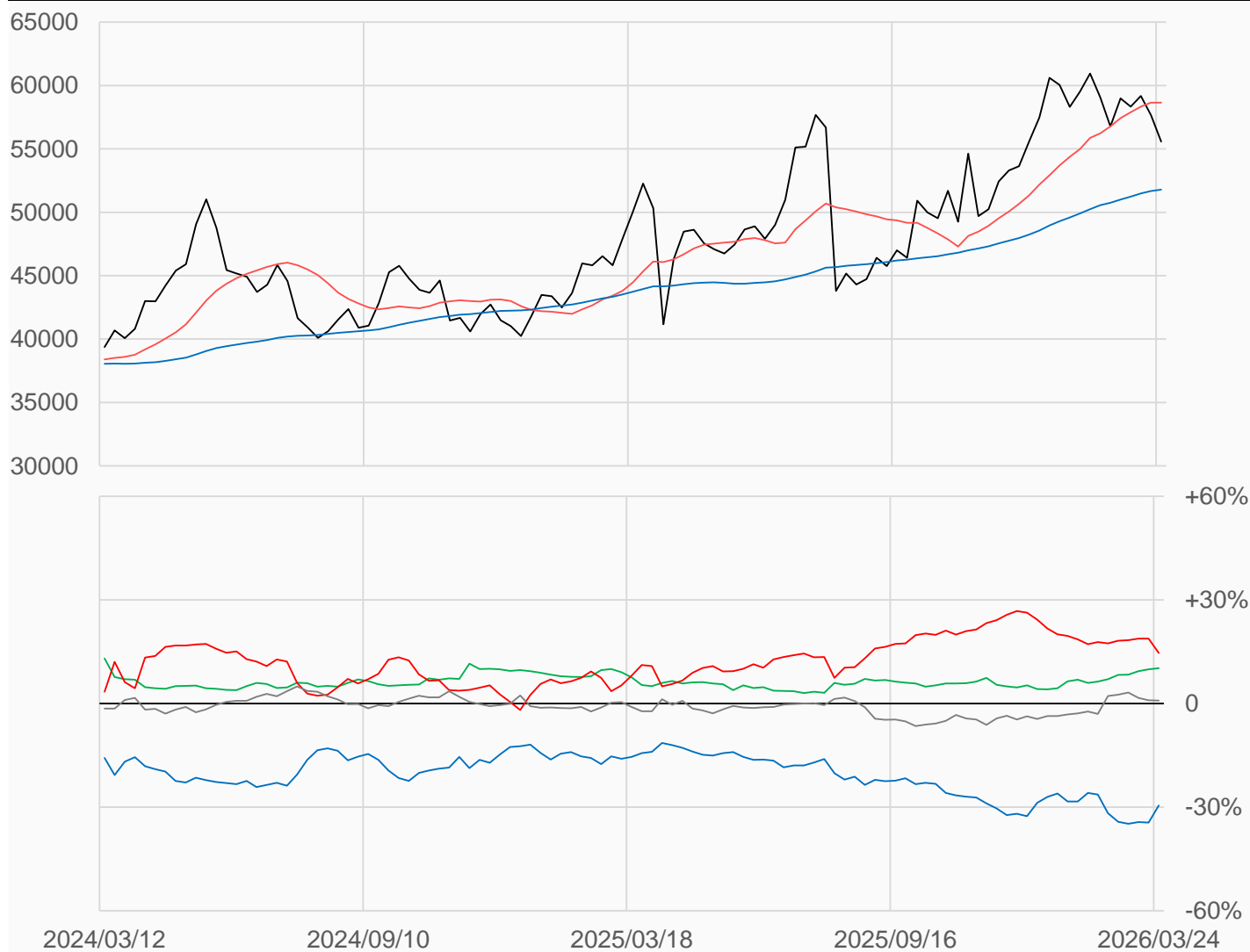
銅

銅較前一週上漲0點收在57660點，
 管理基金多單減少11091口，空單減少231口，
 淨多單較前一週減少10860口至35802口。

數據日期	前期OI	本期OI	增減	增減	週五收盤價	較前週變動
2026/03/24	248193	244638	-3555	-1.43%	55580	↓ -2080
分類	多單OI	增減	空單OI	增減	多空淨部位	淨部位變動
生產商	34313	+5055	106513	-8316	-72200	+13371
互換交易	61288	+190	36208	-258	+25080	+448
管理基金	79989	-11091	44187	-231	+35802	-10860
其他	48415	+3999	46220	+4227	+2195	-228

週五收盤價與13週與52週平均線

— HG — 13週 58648 — 52週 51786



淨部位佔總OI% 生產 -29.5% 互換 +10.3% 管理 +14.6% 其他 +0.9%

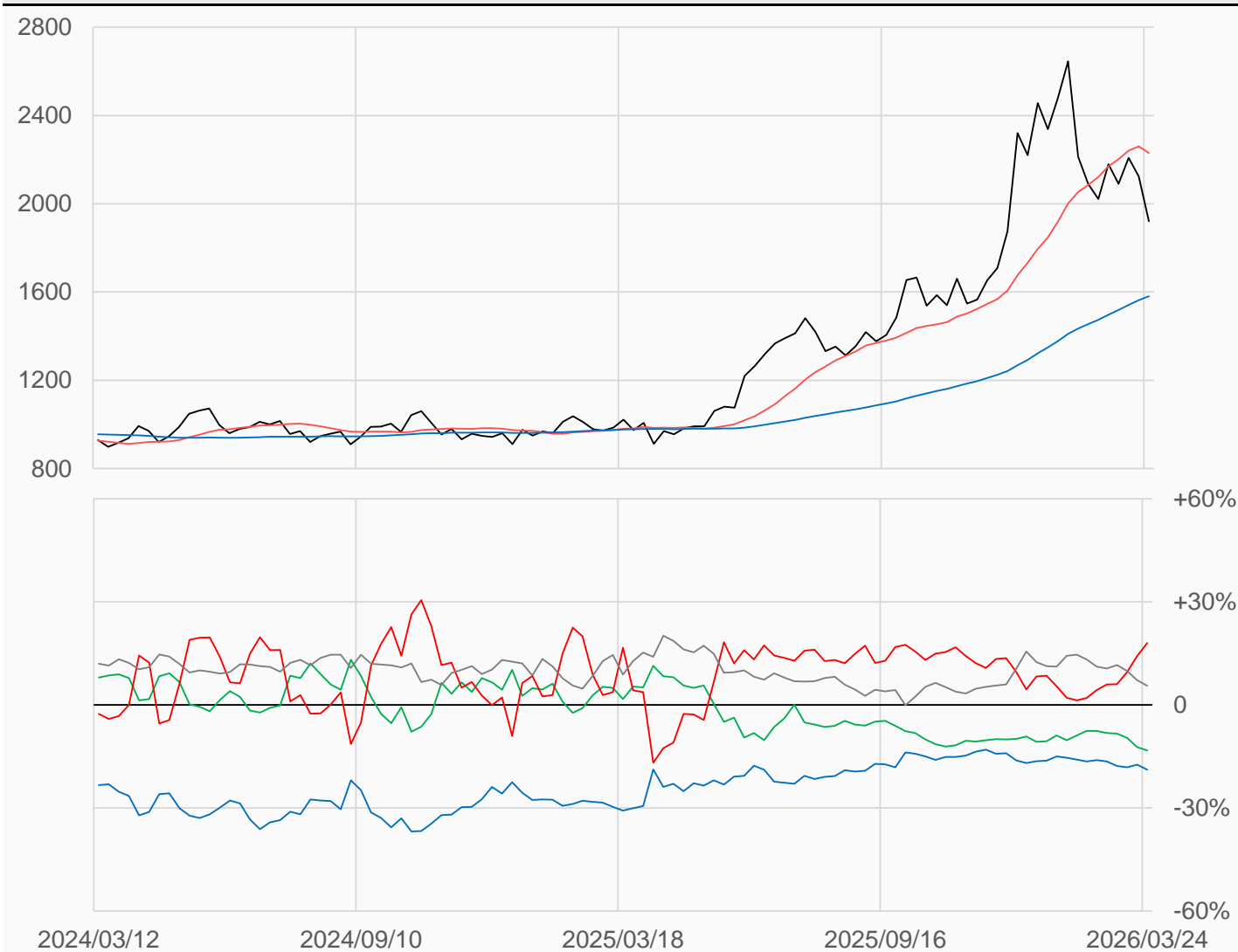
白金

白金較前一週上漲0點收在2123.3點，
管理基金多單減少1444口，空單減少2727口，
淨多單較前一週增加1283口至11764口。

數據日期	前期OI	本期OI	增減	增減	週五收盤價	較前週變動
2026/03/24	73584	65278	-8306	-11.29%	1920.5	↓ -202.8
分類	多單OI	增減	空單OI	增減	多空淨部位	淨部位變動
生產商	3699	-81	16003	-599	-12304	+518
互換交易	17358	-1584	26008	-1970	-8650	+386
管理基金	22491	-1444	10727	-2727	+11764	+1283
其他	13065	-4960	9427	-3282	+3638	-1678

週五收盤價與13週與52週平均線

— PL — 13週 2229.4 — 52週 1580.9



淨部位佔總OI% 生產 -18.8% 互換 -13.3% 管理 +18.0% 其他 +5.6%

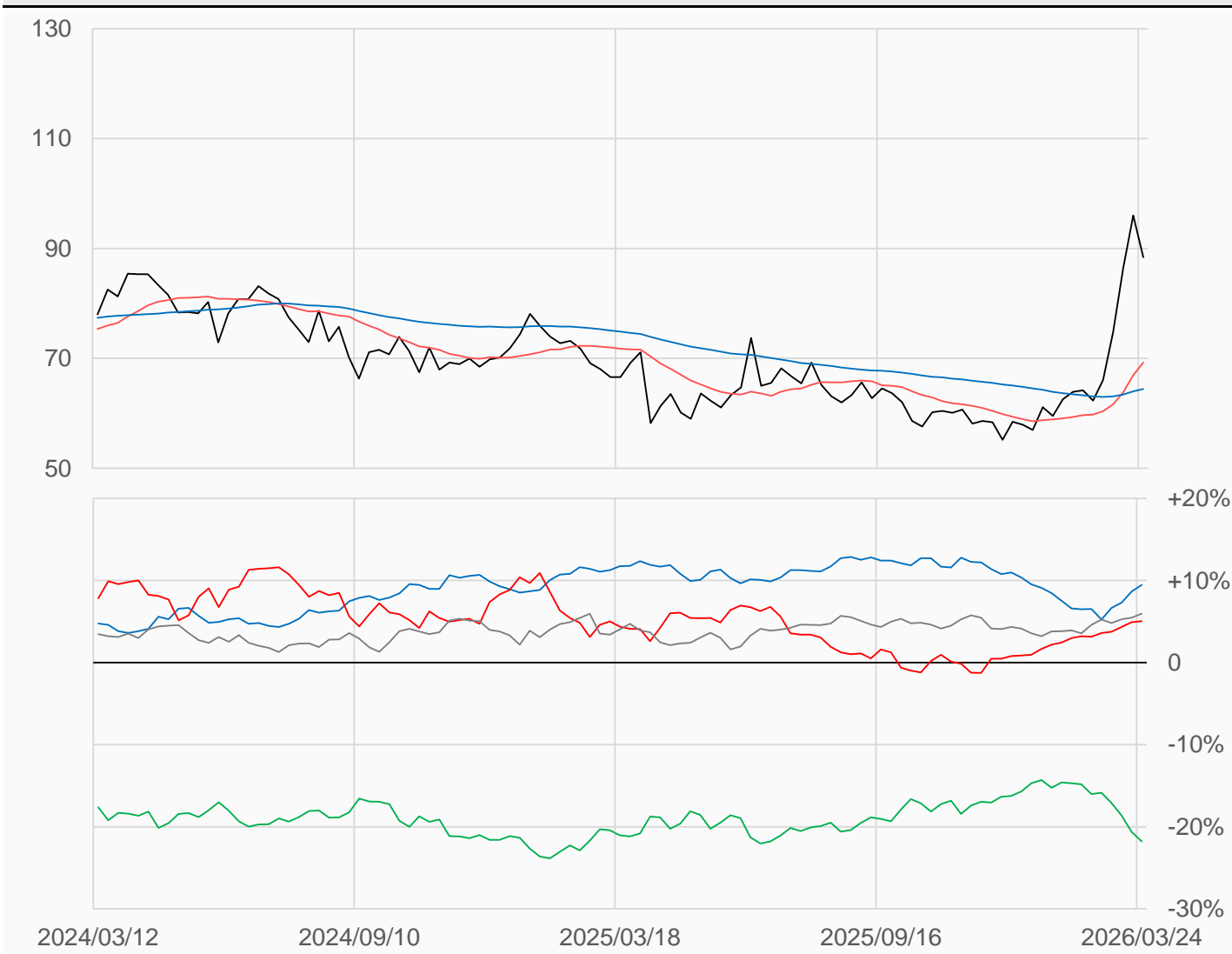
輕原油

輕原油較前一週上漲0點收在96.02點，
 管理基金多單減少9918口，空單減少11042口，
 淨多單較前一週增加1124口至148985口。

數據日期	前期OI	本期OI	增減	增減	週五收盤價	較前週變動
2026/03/24	3011766	2952171	-59595	-1.98%	88.39	↓ -7.63
分類	多單OI	增減	空單OI	增減	多空淨部位	淨部位變動
生產商	693210	-6843	414117	-25558	+279093	+18715
互換交易	406121	+3161	1049092	+24805	-642971	-21644
管理基金	755414	-9918	606429	-11042	+148985	+1124
其他	1003192	-23890	827214	-35744	+175978	+11854

週五收盤價與13週與52週平均線

— CL — 13週 69.245 — 52週 64.426



淨部位佔總OI% 生產 +9.5% 互換 -21.8% 管理 +5.0% 其他 +6.0%

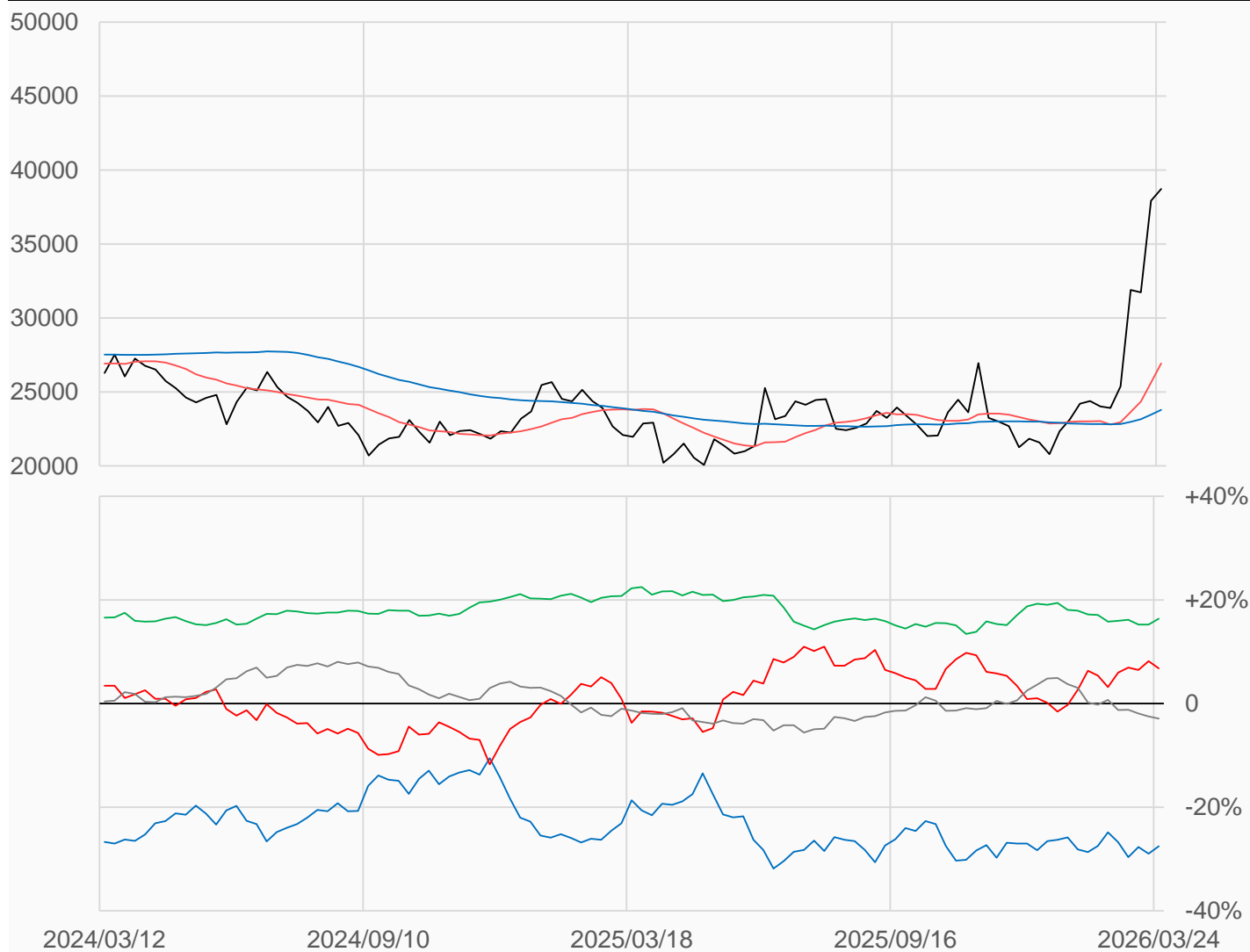
熱燃油

熱燃油較前一週上漲0點收在37923點，
 管理基金多單減少12587口，空單減少7806口，
 淨多單較前一週減少4781口至18625口。

數據日期	前期OI	本期OI	增減	增減	週五收盤價	較前週變動
2026/03/24	285275	275128	-10147	-3.56%	38718	↑ +795
分類	多單OI	增減	空單OI	增減	多空淨部位	淨部位變動
生產商	64752	+3541	140510	-3405	-75758	+6946
互換交易	78465	+552	33379	-1027	+45086	+1579
管理基金	46564	-12587	27939	-7806	+18625	-4781
其他	40883	+689	48855	+1526	-7972	-837

週五收盤價與13週與52週平均線

— HO — 13週 26923 — 52週 23779



淨部位佔總OI% 生產 -27.5% 互換 +16.4% 管理 +6.8% 其他 -2.9%

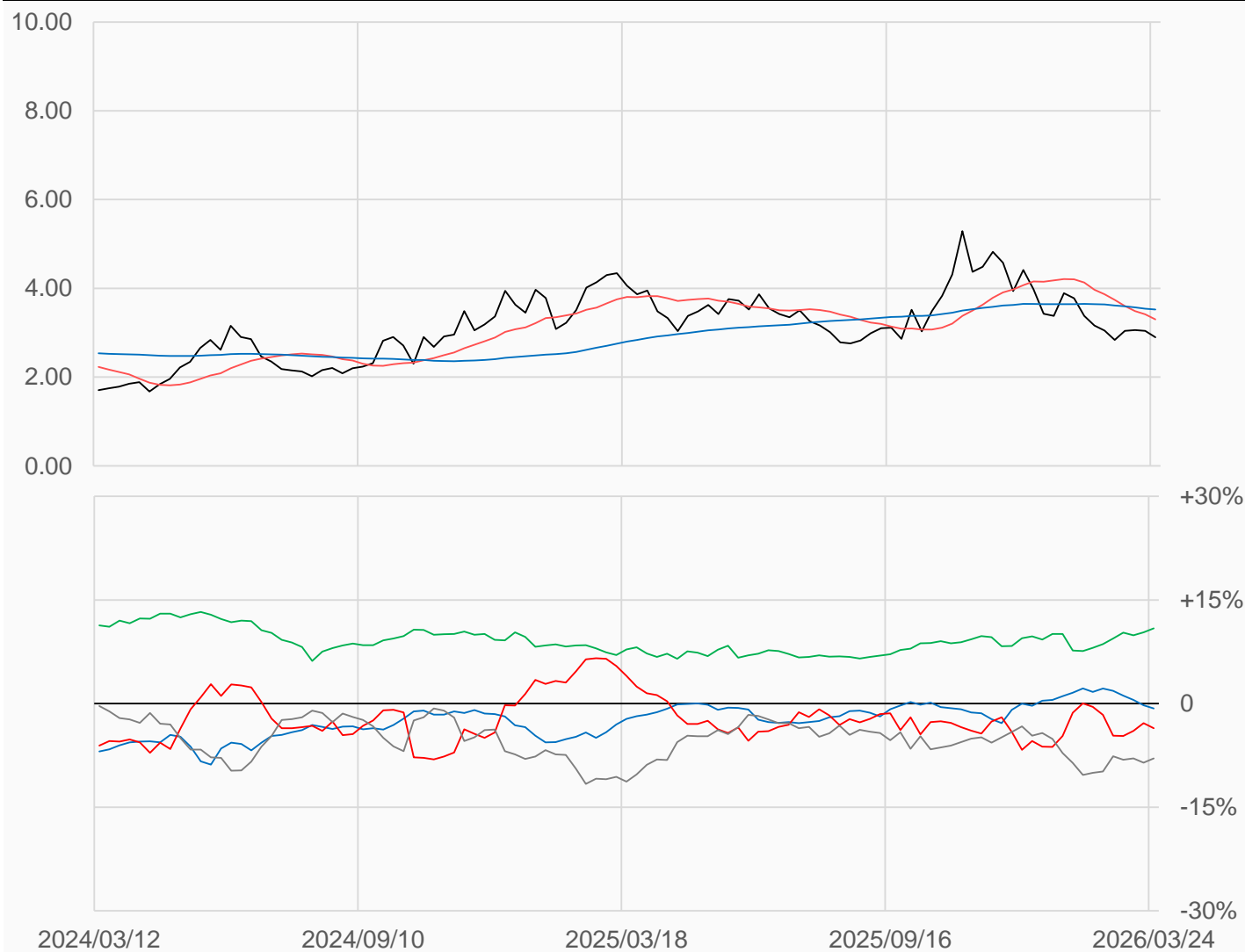
天然氣

天然氣較前一週上漲0點收在3.04點，
 管理基金多單減少27212口，空單減少17283口，
 淨空單較前一週增加9929口至54529口。

數據日期	前期OI	本期OI	增減	增減	週五收盤價	較前週變動
2026/03/24	1577306	1520594	-56712	-3.60%	2.898	↓ -0.142
分類	多單OI	增減	空單OI	增減	多空淨部位	淨部位變動
生產商	229550	-35809	240531	-28949	-10981	-6860
互換交易	336317	+5796	170801	+2523	+165516	+3273
管理基金	683636	-27212	738165	-17283	-54529	-9929
其他	212942	+3647	333780	-10460	-120838	+14107

週五收盤價與13週與52週平均線

— NG — 13週 3.301 — 52週 3.5217



淨部位佔總OI% 生產 -0.7% 互換 +10.9% 管理 -3.6% 其他 -7.9%

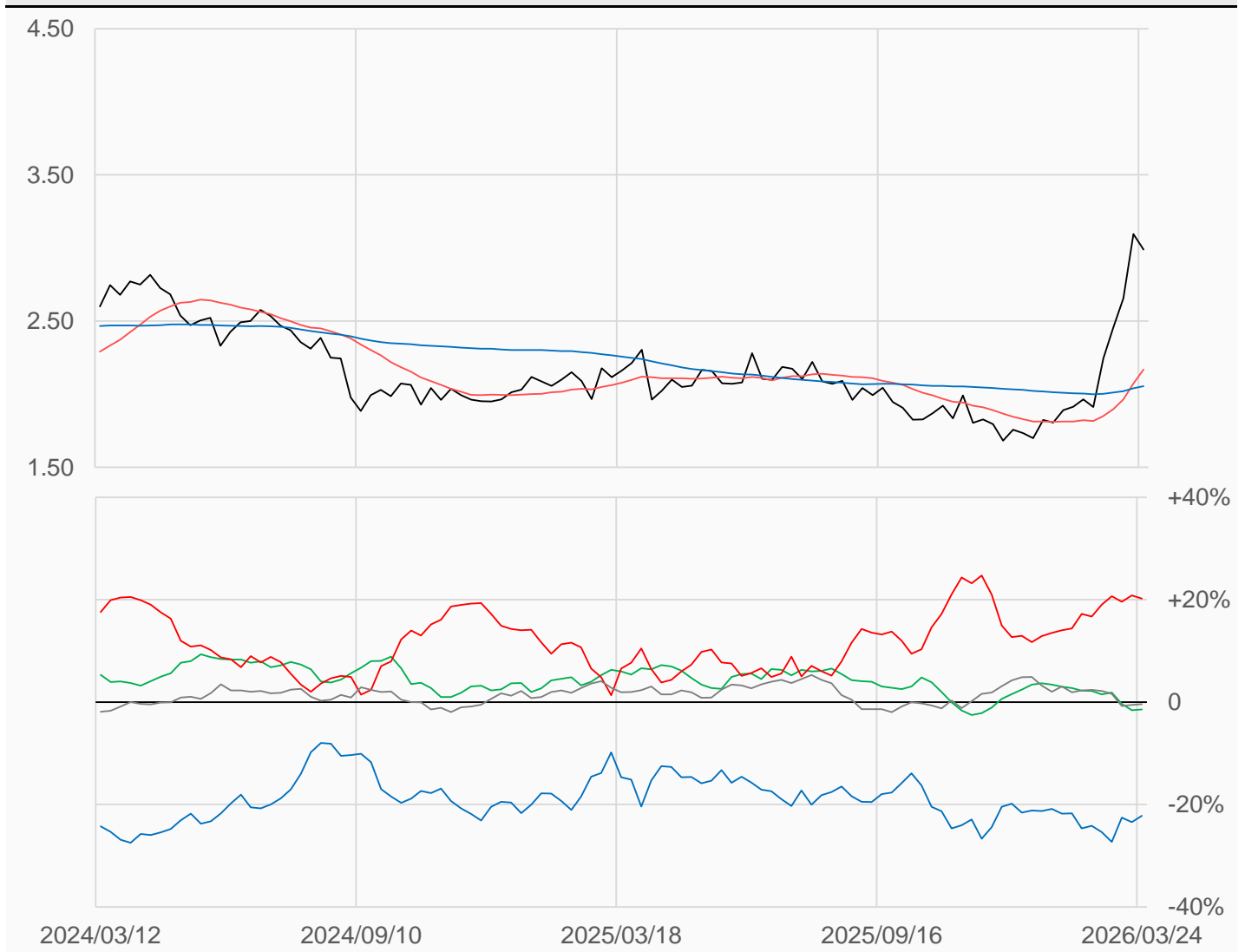
無鉛汽油

無鉛汽油較前一週上漲0點收在3.0953點，
 管理基金多單減少10027口，空單減少2472口，
 淨多單較前一週減少7555口至72314口。

數據日期	前期OI	本期OI	增減	增減	週五收盤價	較前週變動
2026/03/24	383123	357477	-25646	-6.69%	2.9894	↓ -0.1059
分類	多單OI	增減	空單OI	增減	多空淨部位	淨部位變動
生產商	130330	-8007	209738	-18381	-79408	+10374
互換交易	47575	-2633	52696	-3627	-5121	+994
管理基金	104445	-10027	32131	-2472	+72314	-7555
其他	48939	-947	50348	-1564	-1409	+617

週五收盤價與13週與52週平均線

— RB — 13週 2.1683 — 52週 2.0557



淨部位佔總OI% 生產 -22.2% 互換 -1.4% 管理 +20.2% 其他 -0.4%

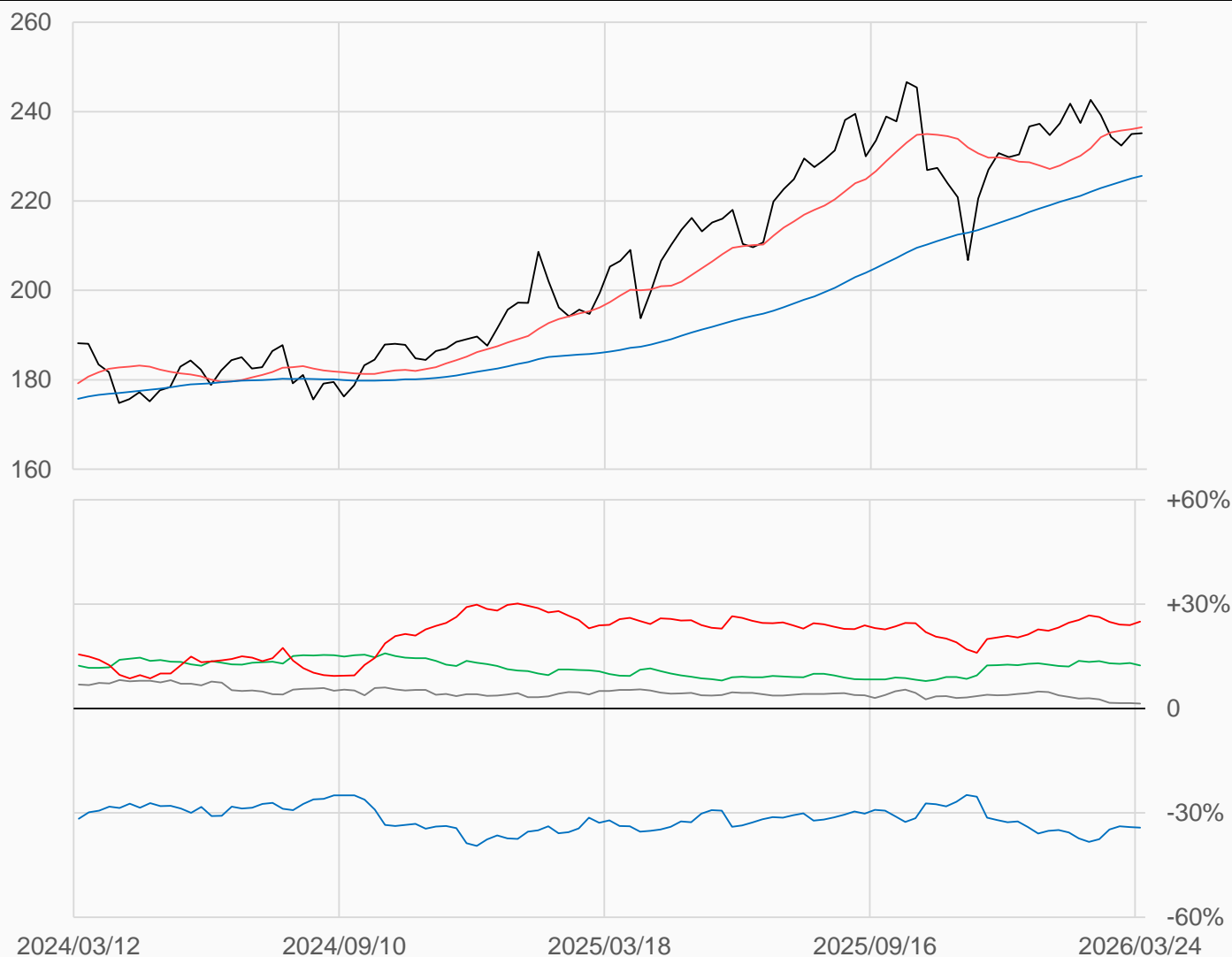
活牛

活牛較前一週上漲0點收在235點，
 管理基金多單增加2790口，空單減少1504口，
 淨多單較前一週增加4294口至110909口。

數據日期	前期OI	本期OI	增減	增減	週五收盤價	較前週變動
2026/03/24	444606	443751	-855	-0.19%	235.200	↑ +0.200
分類	多單OI	增減	空單OI	增減	多空淨部位	淨部位變動
生產商	57095	+863	208853	+1289	-151758	-426
互換交易	66238	-3202	11143	-9	+55095	-3193
管理基金	177710	+2790	66801	-1504	+110909	+4294
其他	110098	-1319	103741	-551	+6357	-768

週五收盤價與13週與52週平均線

— LC — 13週 236.5 — 52週 225.63



淨部位佔總OI% 生產 -34.2% 互換 +12.4% 管理 +25.0% 其他 +1.4%

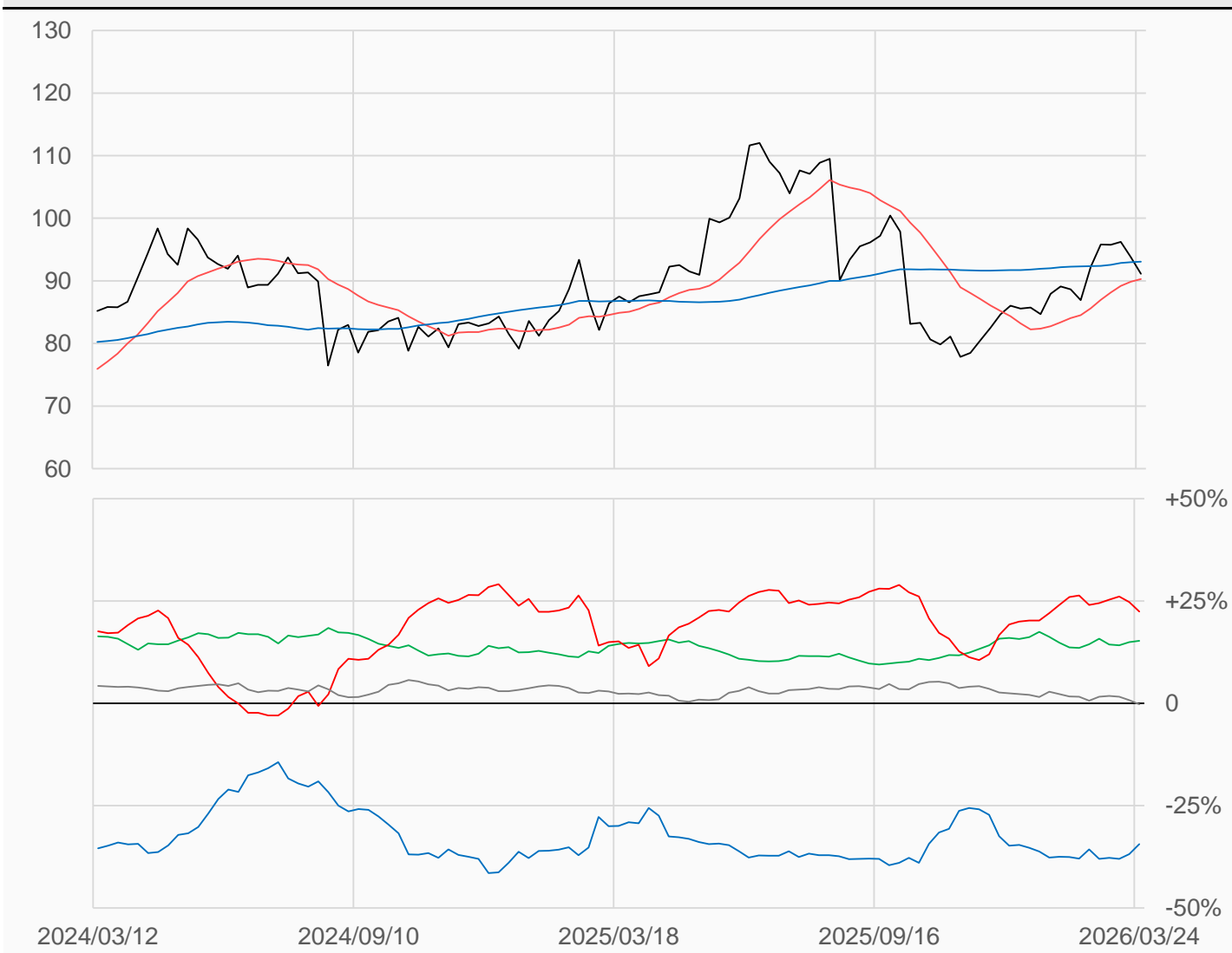
活豬

活豬較前一週上漲0點收在93.8點，
 管理基金多單減少16847口，空單減少1777口，
 淨多單較前一週減少15070口至101483口。

數據日期	前期OI	本期OI	增減	增減	週五收盤價	較前週變動
2026/03/24	470541	452439	-18102	-3.85%	91.150	↓ -2.650
分類	多單OI	增減	空單OI	增減	多空淨部位	淨部位變動
生產商	46354	+5839	201874	-11896	-155520	+17735
互換交易	86313	-2217	17061	-1156	+69252	-1061
管理基金	186776	-16847	85293	-1777	+101483	-15070
其他	108908	-5211	109979	-458	-1071	-4753

週五收盤價與13週與52週平均線

— LH — 13週 90.273 — 52週 93.063



淨部位佔總OI% 生產 -34.4% 互換 +15.3% 管理 +22.4% 其他 -0.2%

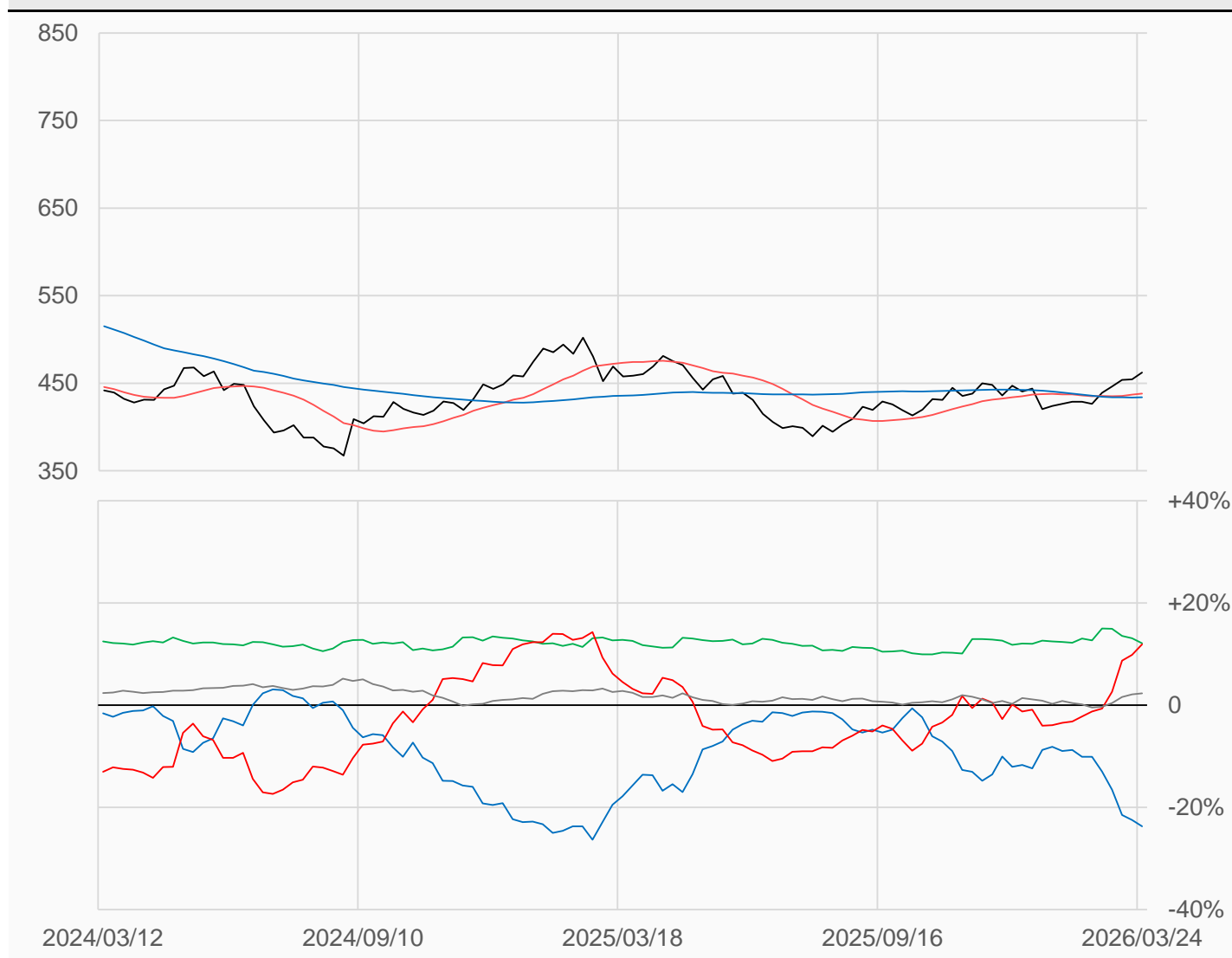
玉米

玉米較前一週上漲0點收在454.5點，
 管理基金多單增加38525口，空單減少17219口，
 淨多單較前一週增加55744口至284548口。

數據日期	前期OI	本期OI	增減	增減	週五收盤價	較前週變動
2026/03/24	2322043	2395789	+73746	+3.18%	462.25	↑ +7.75
分類	多單OI	增減	空單OI	增減	多空淨部位	淨部位變動
生產商	519986	+7022	1087531	+52451	-567545	-45429
互換交易	386545	-5765	96292	+8245	+290253	-14010
管理基金	737538	+38525	452990	-17219	+284548	+55744
其他	562600	+31482	507138	+24953	+55462	+6529

週五收盤價與13週與52週平均線

— ZC — 13週 438.06 — 52週 433.78



淨部位佔總OI% 生產 -23.7% 互換 +12.1% 管理 +11.9% 其他 +2.3%

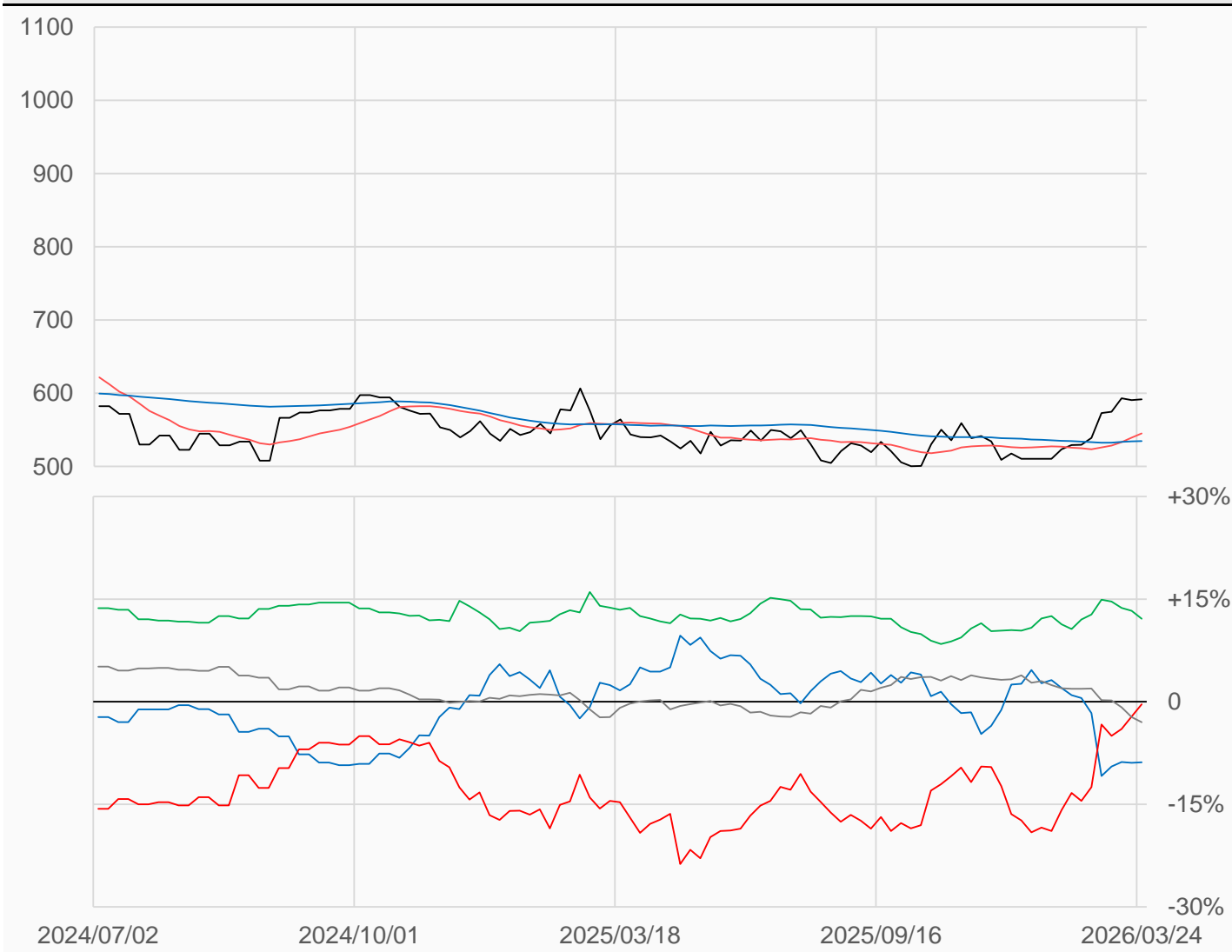
小麥

小麥較前一週上漲0點收在590.5點，
 管理基金多單增加5116口，空單減少5352口，
 淨空單較前一週減少10468口至2234口。

數據日期	前期OI	本期OI	增減	增減	週五收盤價	較前週變動
2026/03/24	580836	595809	+14973	+2.58%	591.75	↑ +1.25
分類	多單OI	增減	空單OI	增減	多空淨部位	淨部位變動
生產商	66892	+5864	119674	+6758	-52782	-894
互換交易	128726	+1845	56569	+6800	+72157	-4955
管理基金	241288	+5116	243522	-5352	-2234	+10468
其他	123100	+3200	140972	+7994	-17872	-4794

週五收盤價與13週與52週平均線

— ZW — 13週 545.06 — 52週 534.59



淨部位佔總OI% 生產 -8.9% 互換 +12.1% 管理 -0.4% 其他 -3.0%

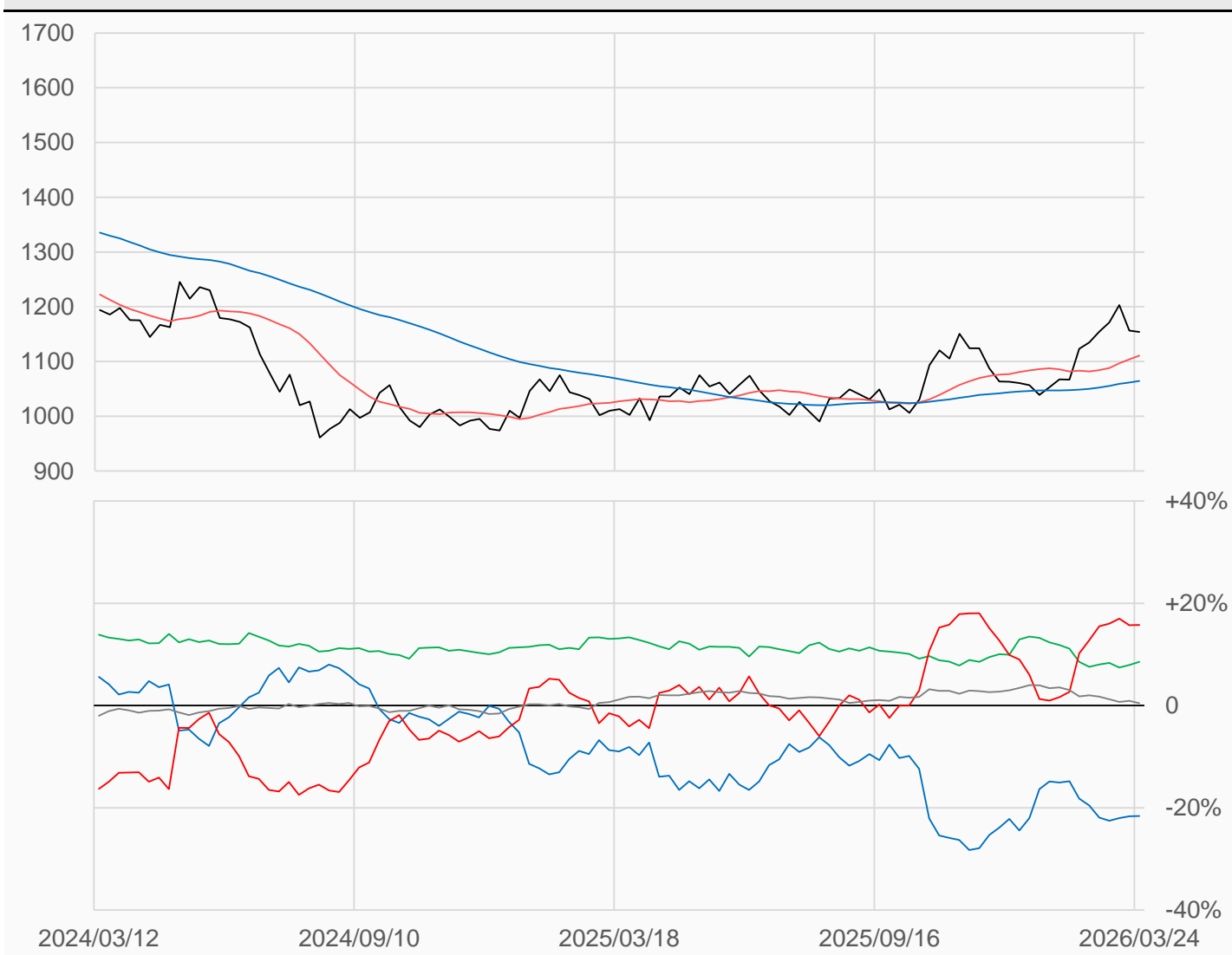
黃豆

黃豆較前一週上漲0點收在1156.5點，
 管理基金多單減少26429口，空單減少22336口，
 淨多單較前一週減少4093口至197904口。

數據日期	前期OI	本期OI	增減	增減	週五收盤價	較前週變動
2026/03/24	1286114	1255147	-30967	-2.41%	1154.00	↓ -2.50
分類	多單OI	增減	空單OI	增減	多空淨部位	淨部位變動
生產商	330409	+7918	601668	+458	-271259	+7460
互換交易	204521	+3071	97610	-2156	+106911	+5227
管理基金	392982	-26429	195078	-22336	+197904	-4093
其他	269435	-15956	264078	-9529	+5357	-6427

週五收盤價與13週與52週平均線

— ZS — 13週 1110.9 — 52週 1064.5



淨部位佔總OI% 生產 -21.6% 互換 +8.5% 管理 +15.8% 其他 +0.4%

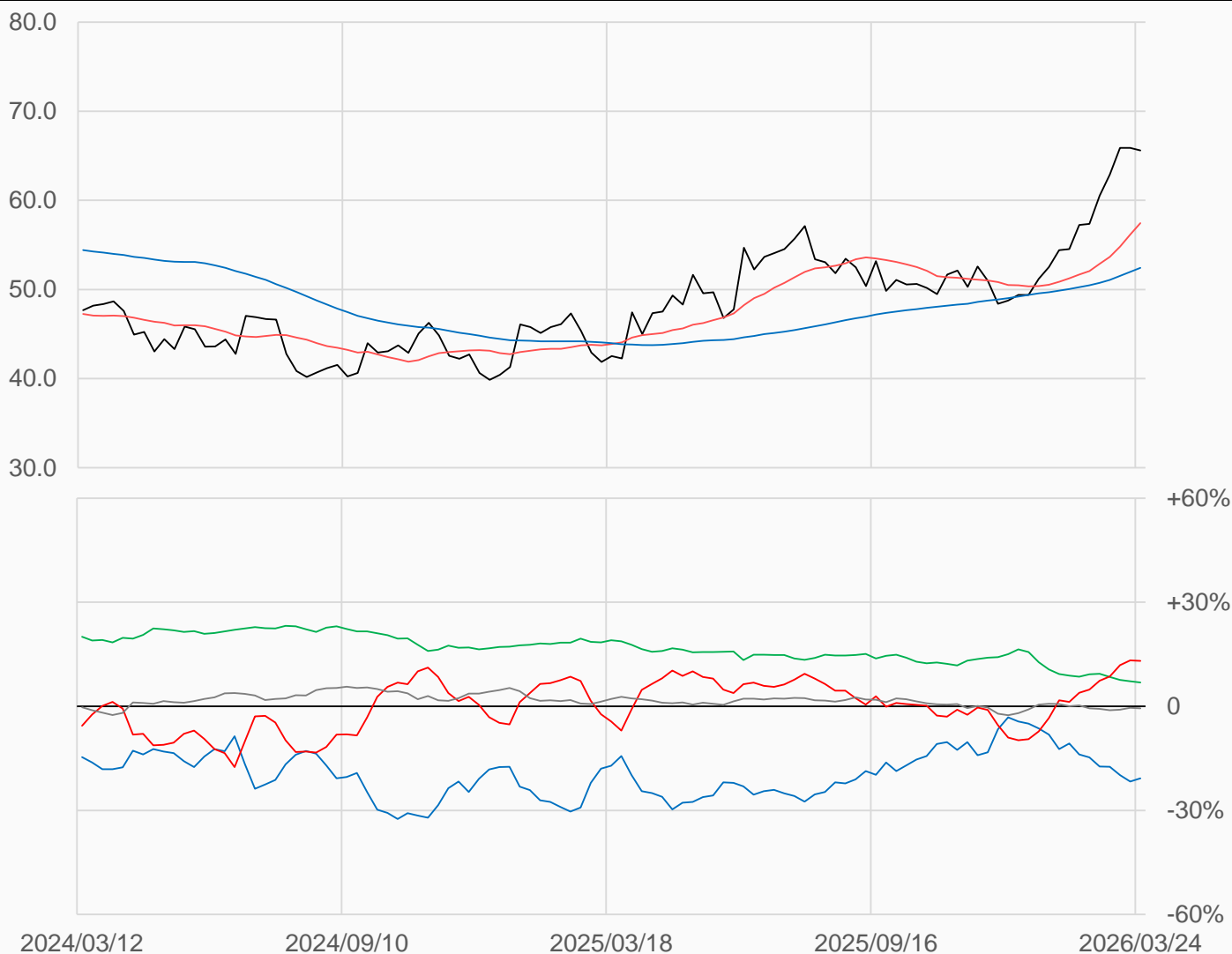
黃豆油

黃豆油較前一週上漲0點收在65.89點，
 管理基金多單減少1839口，空單減少2104口，
 淨多單較前一週增加265口至122621口。

數據日期	前期OI	本期OI	增減	增減	週五收盤價	較前週變動
2026/03/24	923568	935870	+12302	+1.33%	65.62	↓ -0.27
分類	多單OI	增減	空單OI	增減	多空淨部位	淨部位變動
生產商	271520	+16140	465938	+10371	-194418	+5769
互換交易	122206	-1323	57874	+1240	+64332	-2563
管理基金	320799	-1839	198178	-2104	+122621	+265
其他	179886	+2105	185319	+3627	-5433	-1522

週五收盤價與13週與52週平均線

— BO — 13週 57.448 — 52週 52.421



淨部位佔總OI% 生產 -20.8% 互換 +6.9% 管理 +13.1% 其他 -0.6%

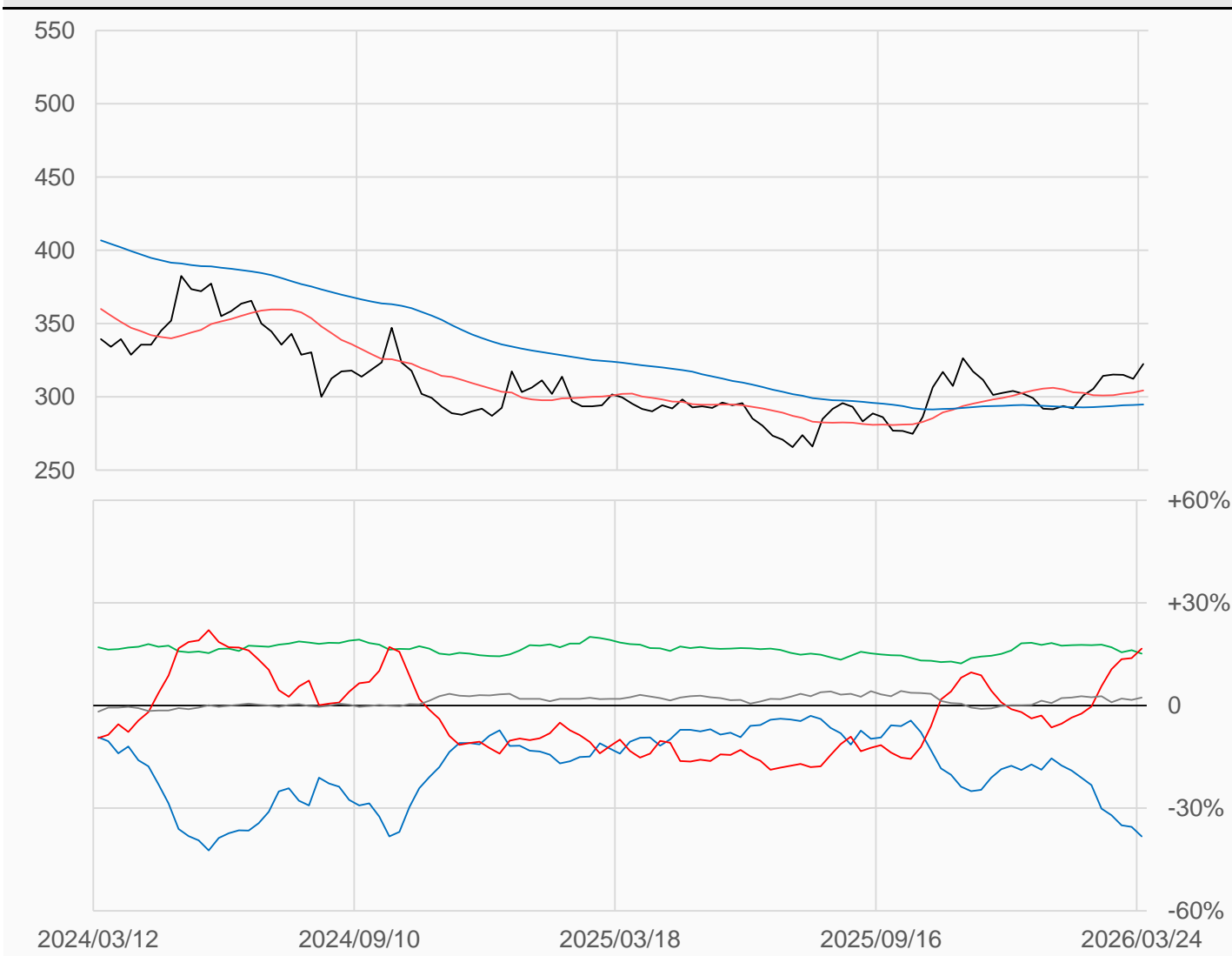
黃豆粉

黃豆粉較前一週上漲0點收在312.3點，
 管理基金多單增加18663口，空單減少5376口，
 淨多單較前一週增加24039口至107932口。

數據日期	前期OI	本期OI	增減	增減	週五收盤價	較前週變動
2026/03/24	605483	648304	+42821	+7.07%	322.4	↑ +10.1
分類	多單OI	增減	空單OI	增減	多空淨部位	淨部位變動
生產商	140187	+3771	387908	+36722	-247721	-32951
互換交易	129504	+4185	31025	+3783	+98479	+402
管理基金	221732	+18663	113800	-5376	+107932	+24039
其他	103317	+13771	88186	+8753	+15131	+5018

週五收盤價與13週與52週平均線

— SM — 13週 304.35 — 52週 294.84



淨部位佔總OI% 生產 -38.2% 互換 +15.2% 管理 +16.6% 其他 +2.3%

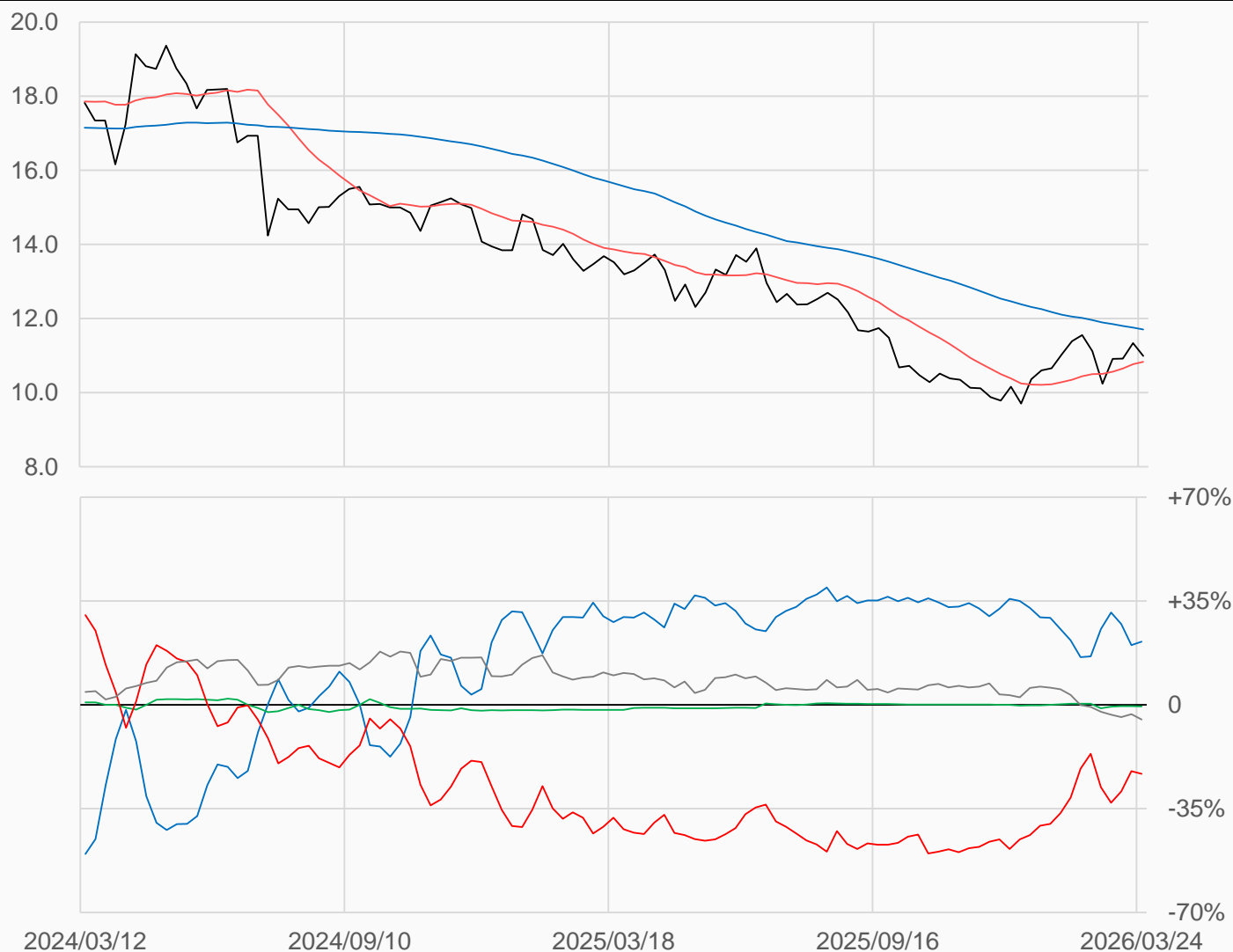
粗米

粗米較前一週下跌0.35點收在10.99點，
管理基金多單增加28口，空單增加238口，
淨空單較前一週增加210口至2808口。

數據日期	前期OI	本期OI	增減	增減	週五收盤價	較前週變動
2026/03/24	11635	12093	+458	+3.94%	10.990	↓ -0.350
分類	多單OI	增減	空單OI	增減	多空淨部位	淨部位變動
生產商	5800	+410	3219	+170	+2581	+240
互換交易	60	0	122	+9	-62	-9
管理基金	1171	+28	3979	+238	-2808	-210
其他	2742	+21	3339	+255	-597	-234

週五收盤價與13週與52週平均線

— RR — 13週 10.831 — 52週 11.705



淨部位佔總OI% 生產 +21.3% 互換 -0.5% 管理 -23.2% 其他 -4.9%

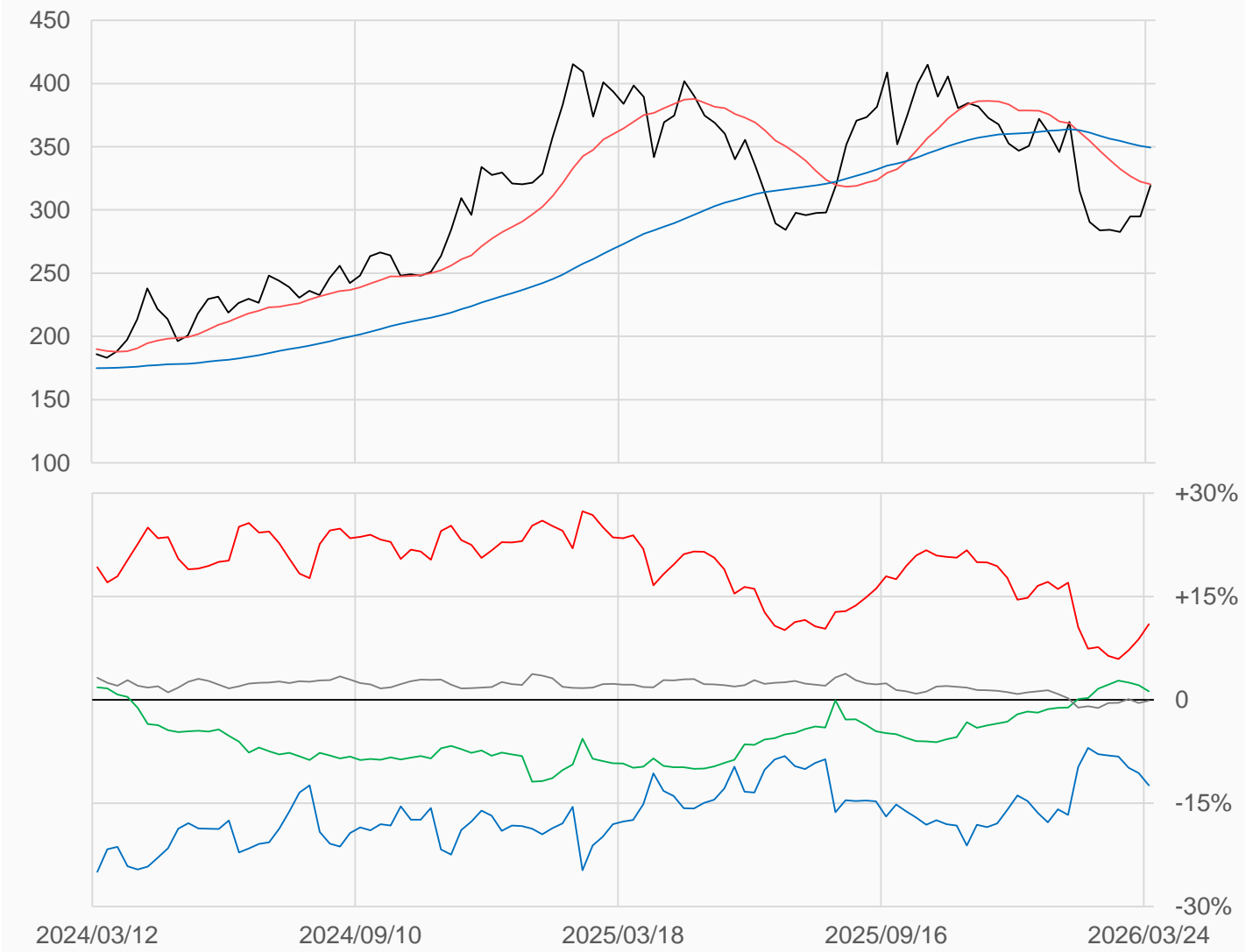
咖啡

咖啡較前一週上漲0點收在294.85點，
管理基金多單增加3064口，空單減少2276口，
淨多單較前一週增加5340口至23932口。

數據日期	前期OI	本期OI	增減	增減	週五收盤價	較前週變動
2026/03/24	210669	217788	+7119	+3.38%	319.15	↑ +24.30
分類	多單OI	增減	空單OI	增減	多空淨部位	淨部位變動
生產商	46821	-1992	73832	+2649	-27011	-4641
互換交易	31676	+43	28961	+1809	+2715	-1766
管理基金	75644	+3064	51712	-2276	+23932	+5340
其他	53595	+4232	53877	+3549	-282	+683

週五收盤價與13週與52週平均線

— KC — 13週 320.27 — 52週 349.38



淨部位佔總OI% 生產 -12.4% 互換 +1.2% 管理 +11.0% 其他 -0.1%

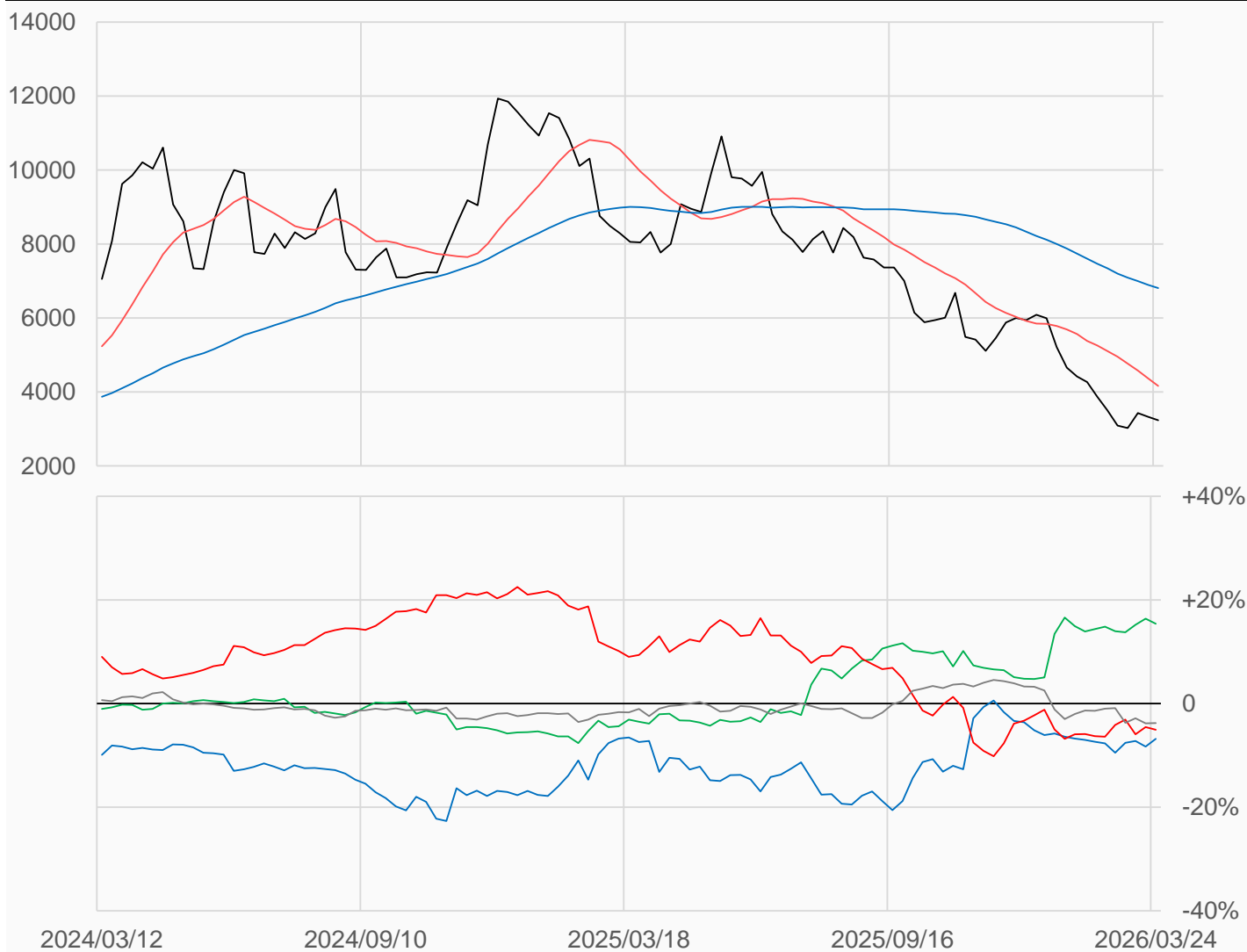
可可

可可較前一週上漲0點收在3325點，
管理基金多單增加1080口，空單增加2589口，
淨空單較前一週增加1509口至12661口。

數據日期	前期OI	本期OI	增減	增減	週五收盤價	較前週變動
2026/03/24	246189	251484	+5295	+2.15%	3233	↓ -92
分類	多單OI	增減	空單OI	增減	多空淨部位	淨部位變動
生產商	52347	+2390	69442	-946	-17095	+3336
互換交易	57789	+1866	19120	+3466	+38669	-1600
管理基金	71728	+1080	84389	+2589	-12661	-1509
其他	59223	+776	68738	+875	-9515	-99

週五收盤價與13週與52週平均線

— CC — 13週 4161 — 52週 6804.7



淨部位佔總OI% 生產 -6.8% 互換 +15.4% 管理 -5.0% 其他 -3.8%

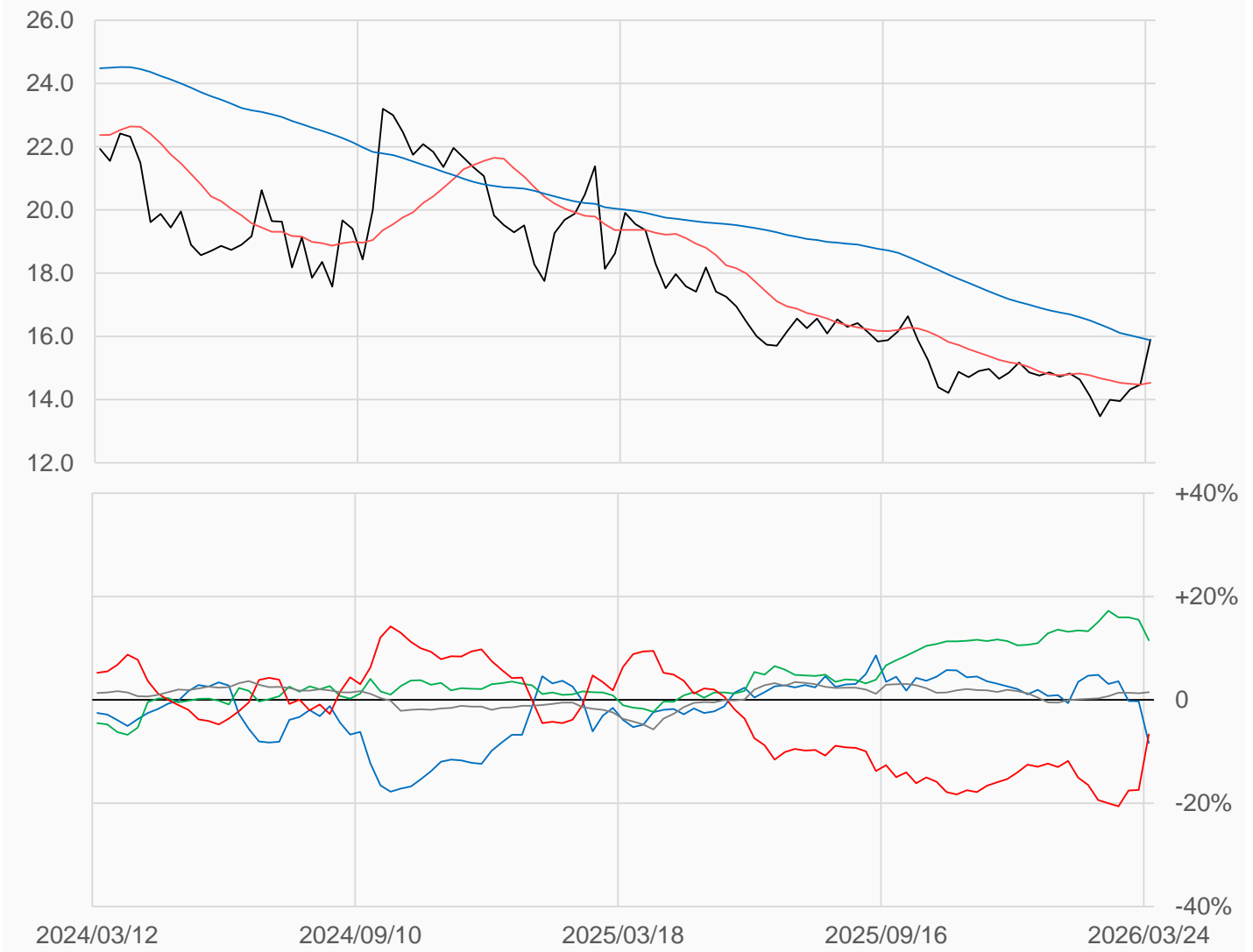
11號糖

11號糖較前一週上漲0點收在14.47點，
 管理基金多單增加897口，空單減少127017口，
 淨空單較前一週減少127914口至76770口。

數據日期	前期OI	本期OI	增減	增減	週五收盤價	較前週變動
2026/03/24	1173307	1155009	-18298	-1.56%	15.90	↑ +1.43
分類	多單OI	增減	空單OI	增減	多空淨部位	淨部位變動
生產商	265200	-30659	361642	+62825	-96442	-93484
互換交易	279529	-12237	146504	+36591	+133025	-48828
管理基金	292870	+897	369640	-127017	-76770	+127914
其他	220050	+16290	202921	+14316	+17129	+1974

週五收盤價與13週與52週平均線

— SB — 13週 14.529 — 52週 15.878



淨部位佔總OI% 生產 -8.3% 互換 +11.5% 管理 -6.6% 其他 +1.5%

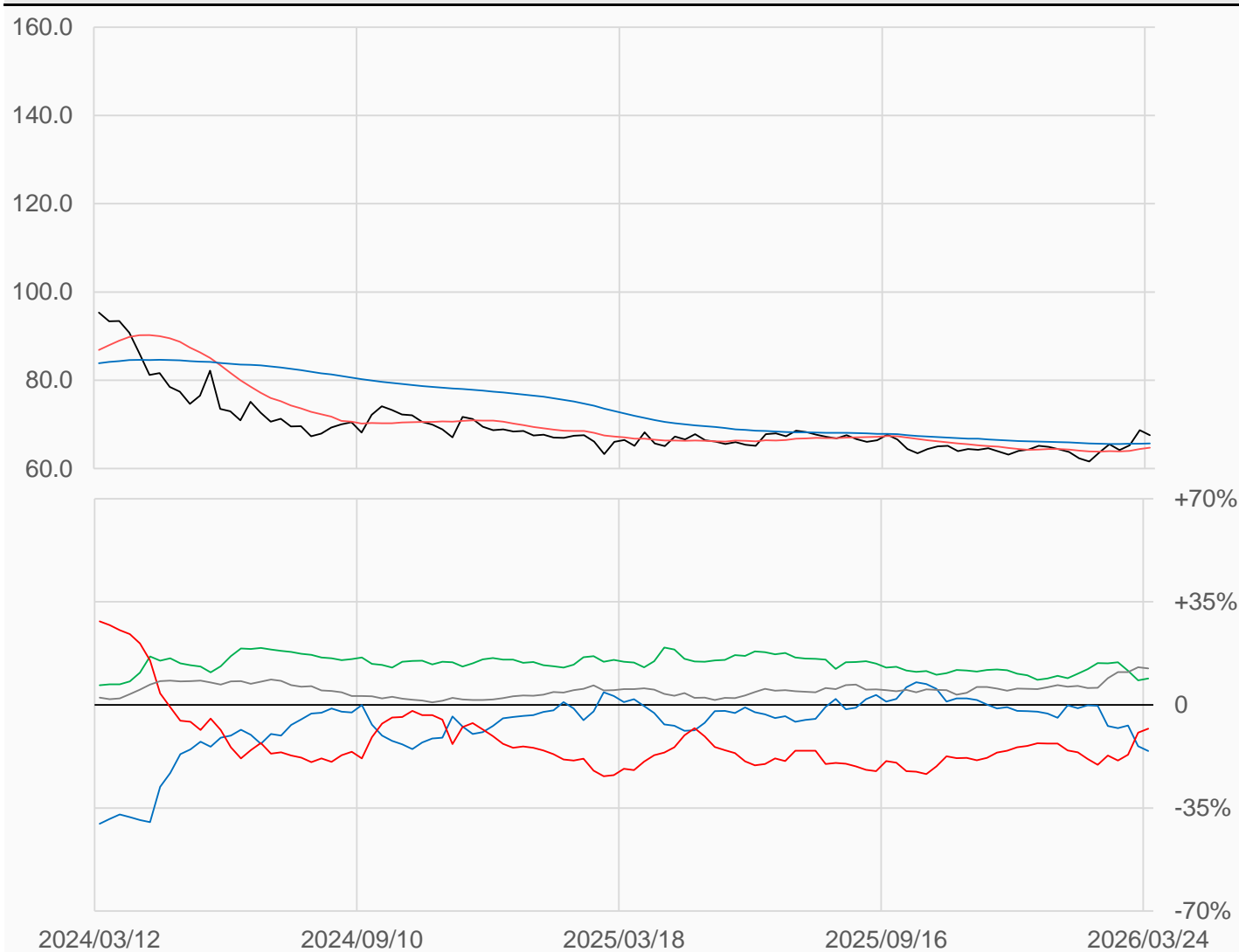
棉花

棉花較前一週上漲0點收在68.71點，
管理基金多單減少8013口，空單減少14770口，
淨空單較前一週減少6757口至33448口。

數據日期	前期OI	本期OI	增減	增減	週五收盤價	較前週變動
2026/03/24	427058	416388	-10670	-2.50%	67.57	↓ -1.14
分類	多單OI	增減	空單OI	增減	多空淨部位	淨部位變動
生產商	78468	-6082	143545	-894	-65077	-5188
互換交易	84471	+1374	46987	-548	+37484	+1922
管理基金	88259	-8013	121707	-14770	-33448	+6757
其他	143719	+2057	91898	+4891	+51821	-2834

週五收盤價與13週與52週平均線

— CT — 13週 64.708 — 52週 65.667



淨部位佔總OI% 生產 -15.6% 互換 +9.0% 管理 -8.0% 其他 +12.4%