



SGX

TSR20橡膠日報

2026年3月31日 永豐期貨顧問事業部編制

TSR20橡膠期貨收盤行情表

月份	結算	變動	變動%	交易量	OI	OI增減	跨月	價差	變動
04	200.6	+0.3 ▲	0.15%	225	234	-137	04/05	-1.5	+0.8
05	199.1	+1.1 ▲	0.56%	1955	11311	-640	05/06	-0.5	-0.5
06	198.6	+0.6 ▲	0.30%	2947	17697	-11	06/07	-0.4	-0.3
07	198.2	+0.3 ▲	0.15%	3906	11882	+317	07/08	-0.2	+0.1
08	198.0	+0.4 ▲	0.20%	1019	8268	+143	08/09	-0.1	0
09	197.9	+0.4 ▲	0.20%	422	8350	+129	09/10	-0.1	+0.2
10	197.8	+0.6 ▲	0.30%	567	6701	+83	10/11	+0.3	-0.3
11	198.1	+0.3 ▲	0.15%	355	2792	+241	11/12	+0.2	+0.3
12	198.3	+0.6 ▲	0.30%	51	2060	-2	12/01	+0.2	-0.0
01	198.5	+0.6 ▲	0.30%	26	422	+26	01/02	+0.2	+0.2
02	198.7	+0.8 ▲	0.40%	0	83	0	02/03	+0.1	+0.0
03	198.8	+0.8 ▲	0.40%	0	100	0	跨月價差 = 遠月 - 近月		

橡膠期貨最熱絡月份(第3個月)日K連續圖



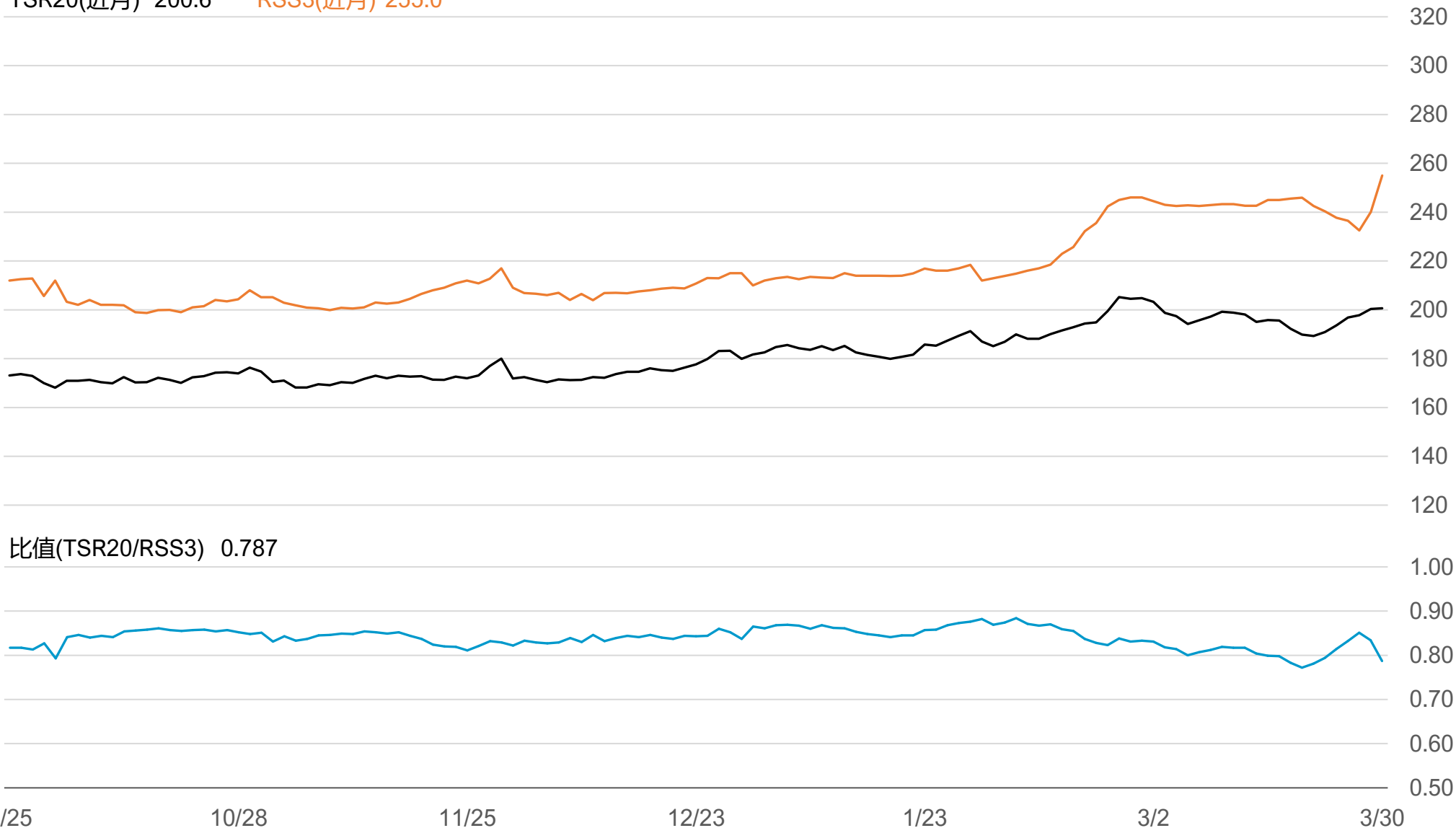
橡膠期貨近3個月價格走勢圖



SGX TSR20/RSS3比值走勢圖

TSR20(近月) 200.6

RSS3(近月) 255.0



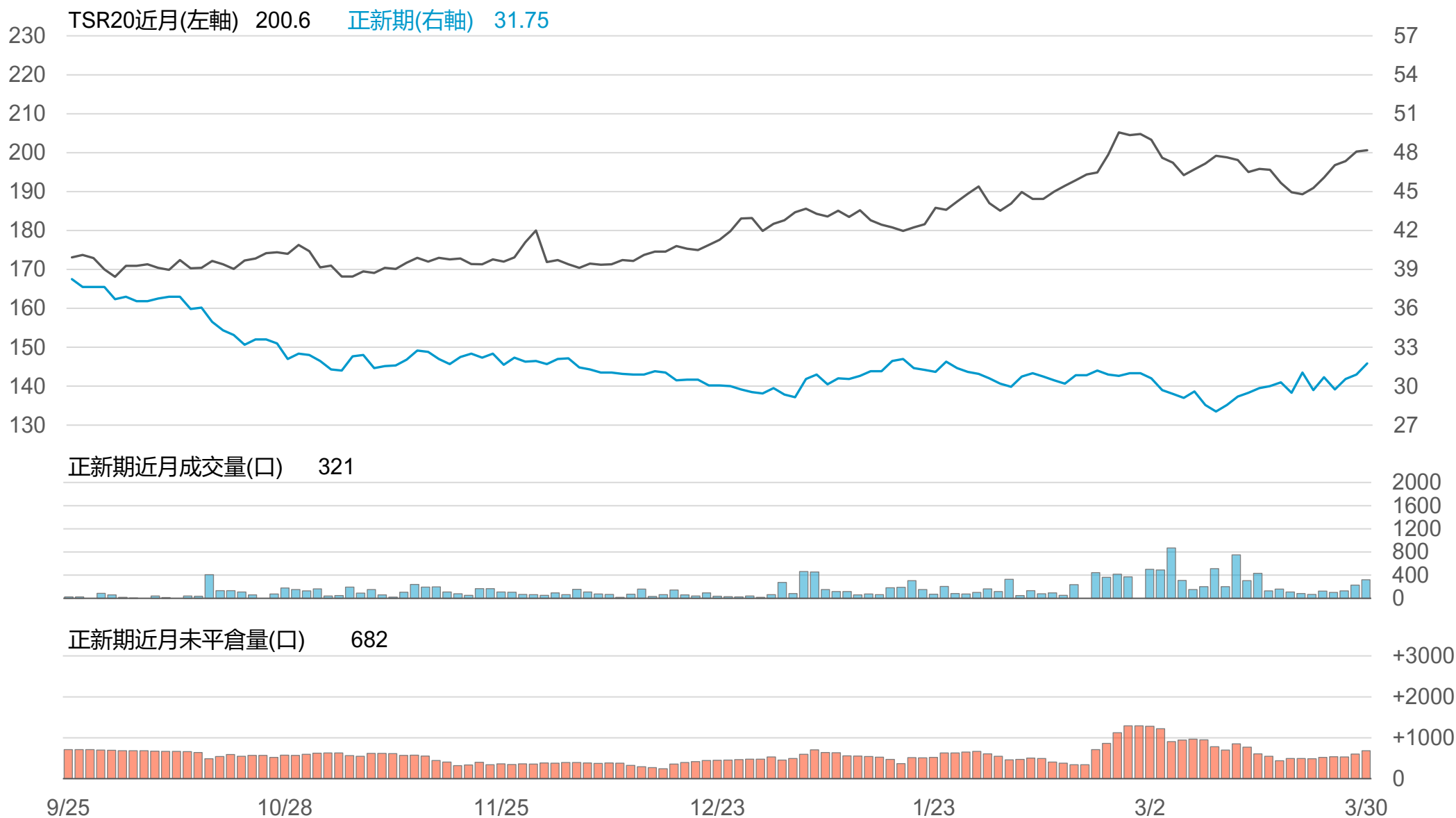
橡膠個股期收盤行情 - 正新(2105)

代碼	月份	收盤	變動	變動%	成交量(口)	OI(口)	增減(口)
FK	04	31.75	+0.85 ▲	2.75%	321	682	+78
FK	05	31.8	+0.80 ▲	2.58%	28	39	+17

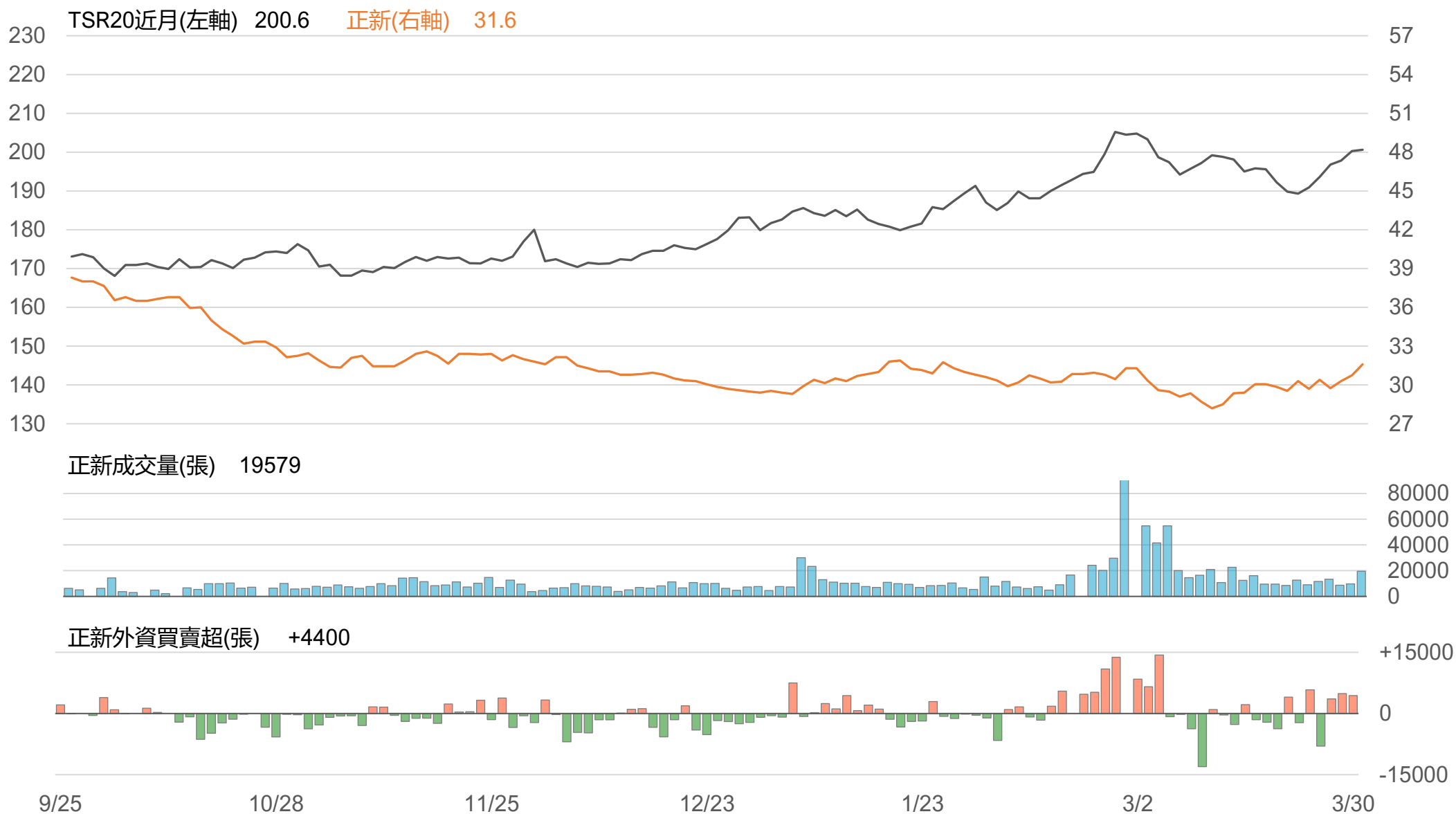
橡膠類股收盤行情

代號	公司	收盤	變動	變動%	成交量(張)	外資買賣超	
						連續(日)	累計(張)
2105	正新	31.6	+0.85 ▲	2.76%	19579	連3買	+12898
2101	南港	34.55	-0.05 ▼	0.14%	1049	連2買	+547
2102	泰豐	19.3	+0.10 ▲	0.52%	312	連2買	+140
2106	建大	18.6	+0.65 ▲	3.62%	1736	連1買	+200
2109	華豐	14.75	0 -	0	144	連1賣	-8

TSR20 / 正新期(FK)



TSR20 / 正新(2105)



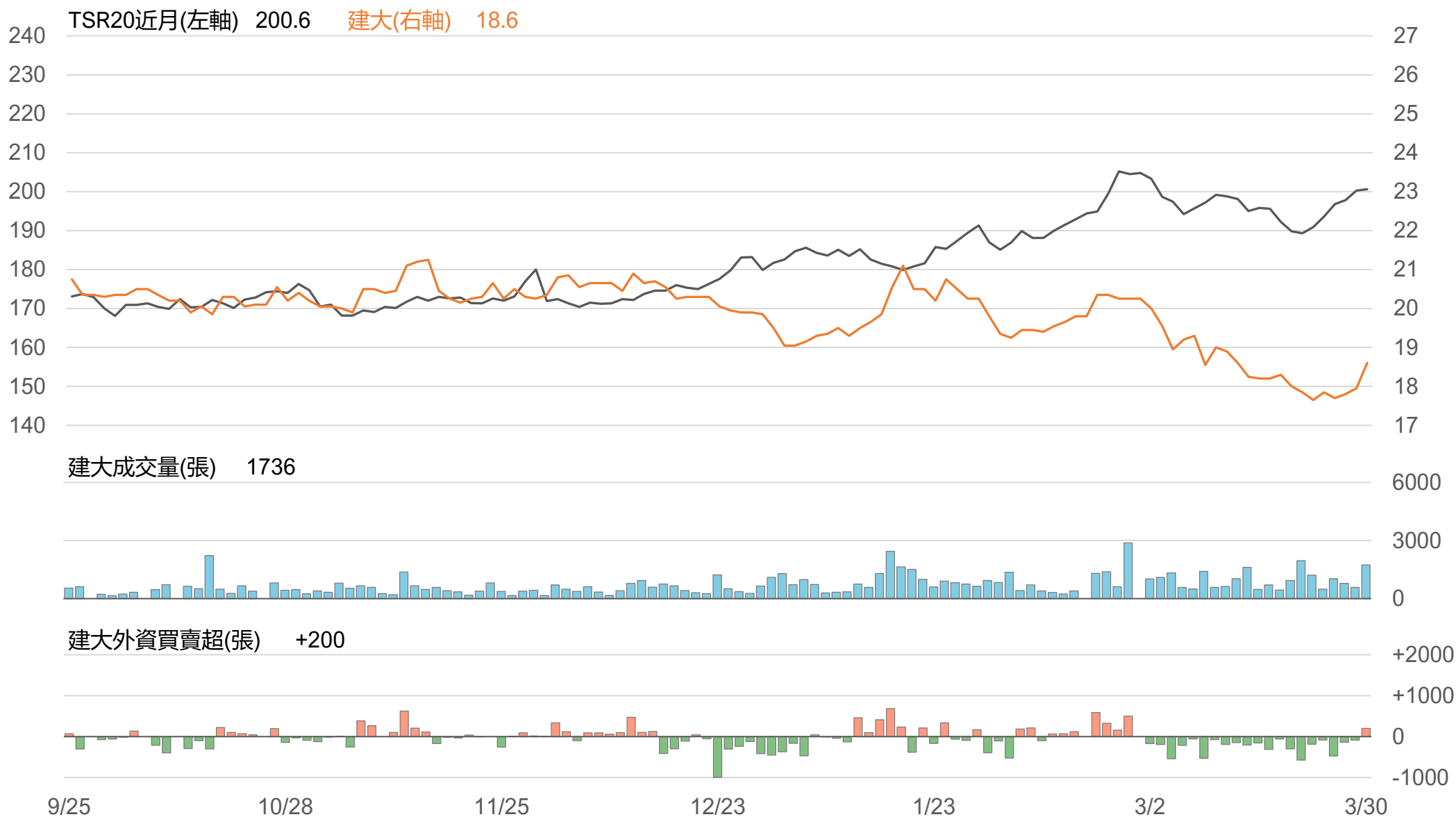
TSR20 / 南港(2101)



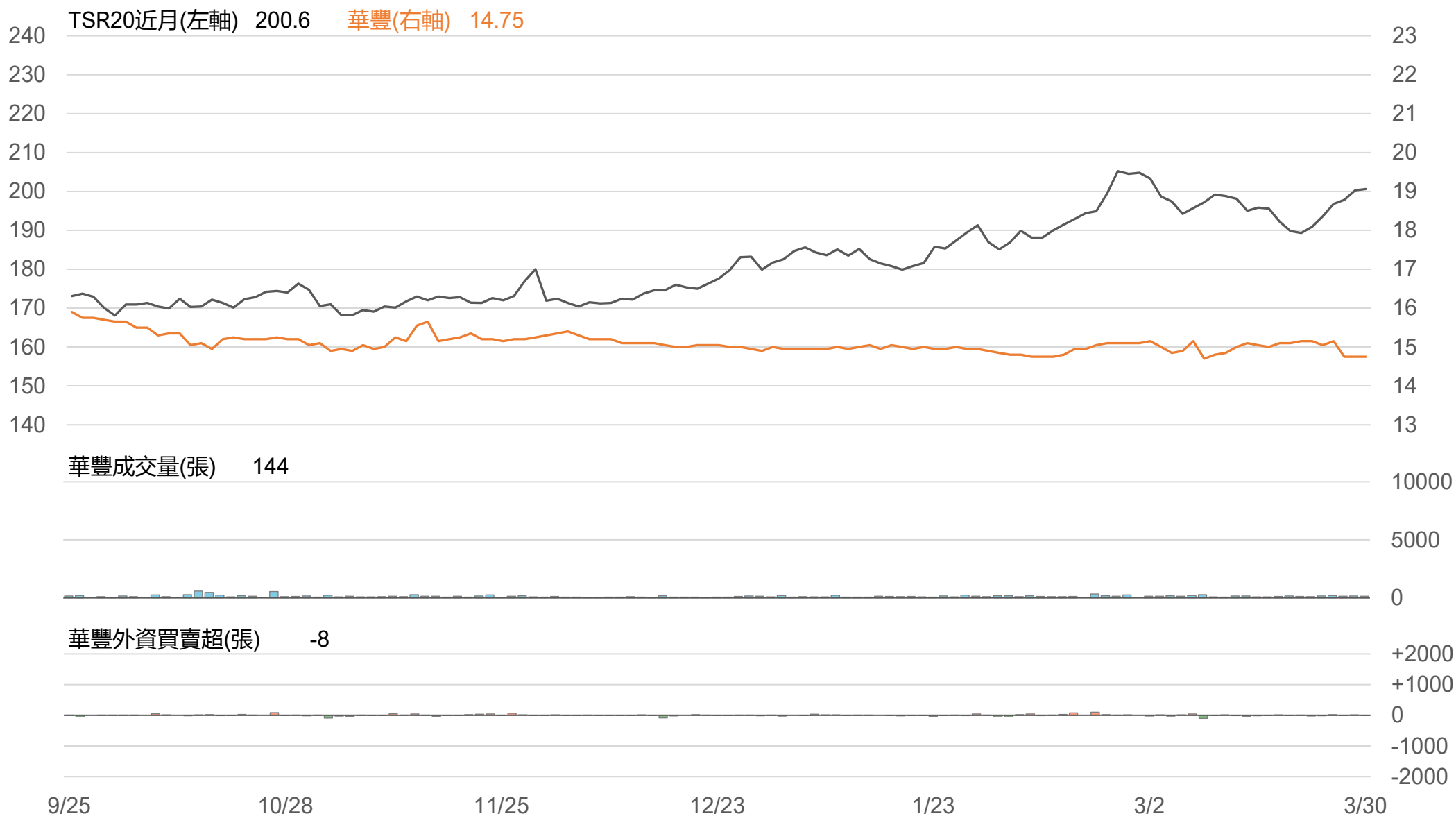
TSR20 / 泰豐(2102)



TSR20 / 建大(2106)



TSR20 / 華豐(2109)



敬語

本研究報告純屬研究性質僅供參考，不保證其完整性及精確性，報告內容具時效性，邇後若有變更，本公司將不做預告或主動更新。交易人應審慎考量本身之需求及交易可能衍生之風險，並就交易結果自行負責，本公司恕不負任何法律責任，亦不作任何保證。未經本公司授權，禁止以任何形式複製、轉載或節錄。

永豐期貨股份有限公司 | 台北市重慶南路一段2號8樓 | 02-2381-1799 | 114年金管期總字第010號 | 顧問事業部