

台指期盤後快訊

永豐期貨顧問事業部編製



收盤行情表

2026年3月30日 星期一

合約	收盤	漲跌	漲跌幅	成交量	OI	OI增減
加權指數	32518.16	-594.43	-1.83%	6764.06	億元	
台指04	32480	-646	-1.95%	142205	70619	-357
台指05	32595	-655	-1.97%	1704	1198	+167
小台04	32480	-646	-1.95%	357801	31748	+2107
小台05	32595	-655	-1.97%	9977	3007	+287
微台04	32480	-646	-1.95%	430448	55500	+4326
微台05	32595	-655	-1.97%	21593	8762	+757
電子04	2011.35	-46.90	-2.28%	661	528	+79
金融04	2394.8	-29.60	-1.22%	241	314	+15
非金04	13682	+62.00	+0.46%	57	94	0

今日無台選結算

中東局勢升溫 台股下殺面臨修正壓力

指數週一下跌594.43點，收在32518.16點，成交量6764.06億元。台指期下跌646點至32480點，逆價差為-38.16點。籌碼面部分，三大法人賣超739.56億元；而在台指期淨部位方面，三大法人淨多單增加3082口至388口，其中外資淨空單減少2637口至-37282口；十大交易人中的特定法人全月份台指期淨空單減少1495口至-3256口。

美股昨夜延續跌勢再度收黑，顯示中期修正節奏並未止息。科技權值股持續承壓，且全球資金風險偏好因中東地緣政治風險突然升溫而進一步惡化。在利率維持高檔與降息預期衰減的宏觀背景下，估值壓縮的壓力已從科技股擴散至整體市場。這樣的外部環境今日也對台股造成了壓力。今日開盤後，權值股表面撐盤格局全然破功，加權指數跳空開低後一路走低，盤中反彈力道較弱，顯示追價意願不足。盤中可以明顯感受到市場避險情緒已升溫，籌碼面與資金面交維鬆動。終場加權指數收跌594.43點，收在32518.16點，跌幅達1.80%，成交量更顯著放大至6764.06億元。一旦國際利空擴大或時間拉長，台股短線將承受更大的修正壓力，短期內盤勢難現樂觀，操作上建議提高風險意識。

選擇權未平倉量部分，04月W1大量區買權OI落在34000點，賣權最大OI落在29300點；月買權最大OI落在34000點，月賣權最大OI落在29300點。全月份未平倉量put/call ratio值由1.31下降至1.22。VIX指數上升1.33至37.55。外資台指期買權淨金額1.23億元；賣權淨金額1.52億元。整體選擇權籌碼面偏空。（永豐期貨研調）

三大法人籌碼變化 單位：口 / 億元

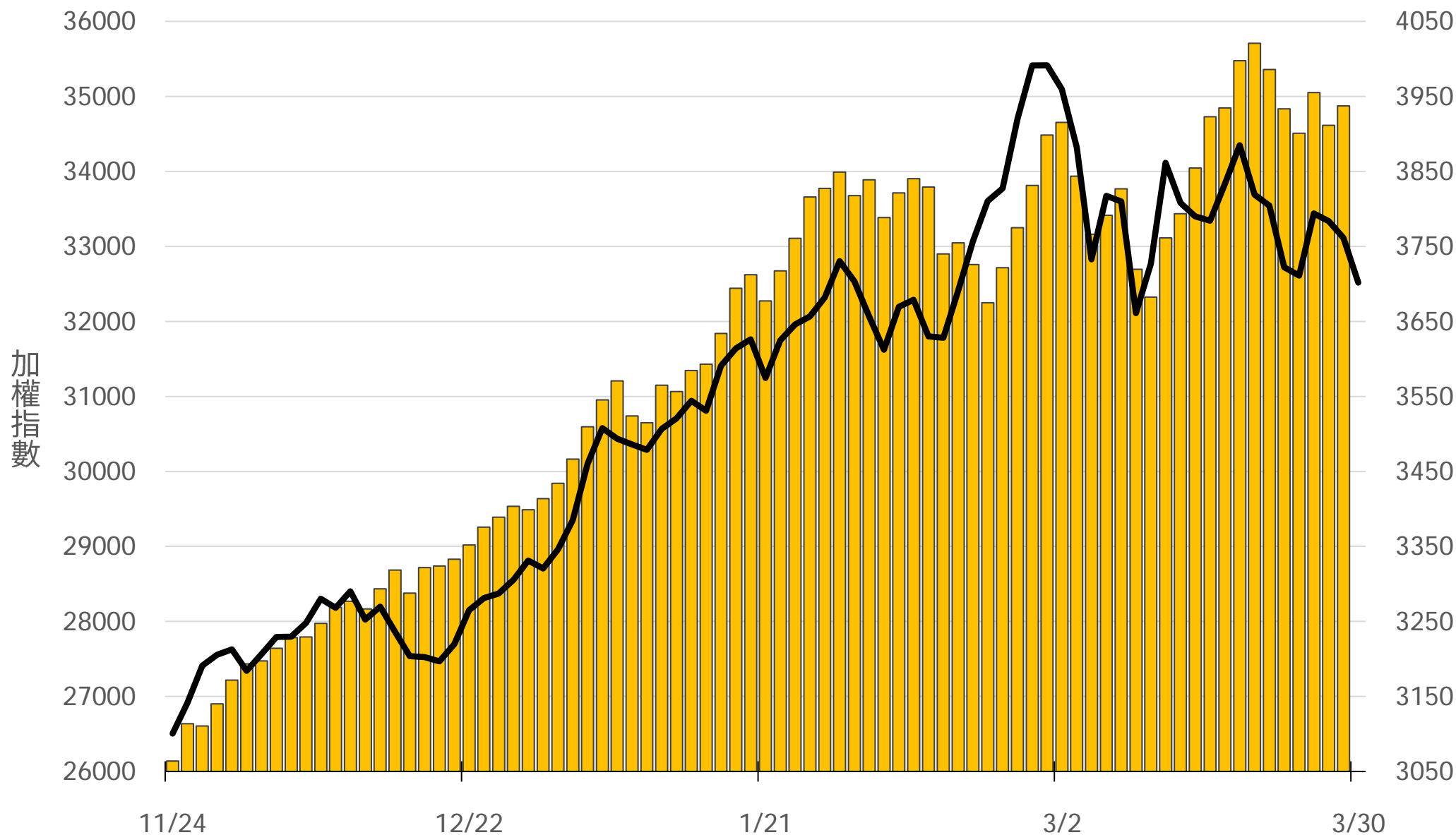
	現貨 (金額)	台指 (口數)	Call (口數)	Put (口數)	Call (金額)	Put (金額)
外資	-639.37	-37282 (+2637)	-789 (-83)	5366 (+1037)	1.23 (-0.23)	1.52 (+0.43)
投信	+33.79	37470 (-699)	-77 (-80)	131 (0)	-0.01 (-0.01)	0.04 (+0.01)
自營	-133.98	200 (+1144)	1428 (-1467)	7210 (+23)	0.65 (+0.36)	1.09 (-0.29)
合計	-739.56	388 (+3082)	562 (-1630)	12707 (+1060)	1.87 (+0.12)	2.65 (+0.15)

十大交易人期權淨部位(口)

	十大(特定人)		十大(非特定人)		全市場OI
	近月	其他月	近月	其他月	
台指	-1437 (+1430)	-1819 (+65)	-71 (-1460)	1692 (+131)	83266 (+796)
買權	-2240 (+1041)	2135 (-1724)	2108 (-628)	-27 (+93)	76490 (+26970)
賣權	-4404 (-45)	-2670 (-1062)	1170 (+143)	-1925 (+1841)	93540 (+28584)

上市融資餘額(億元) 圖表僅更新至前一日數據

3937.2



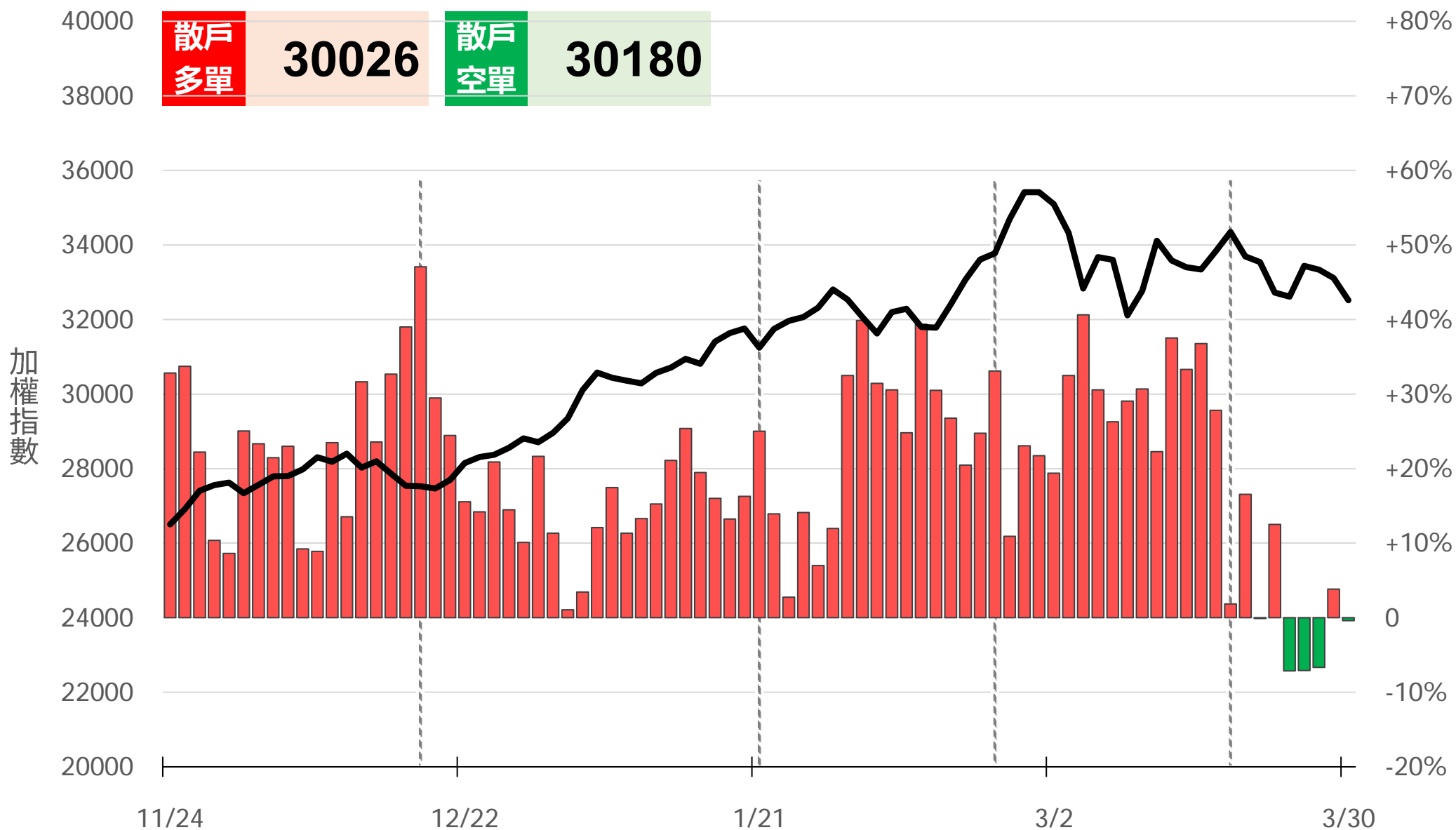
小台散戶多空比

散戶多單=全市場OI-三大法人多單(虛線為結算日)

散戶空單=全市場OI-三大法人空單

散戶多空比=(散戶多單-散戶空單)/全市場OI x 100%

-0.39%



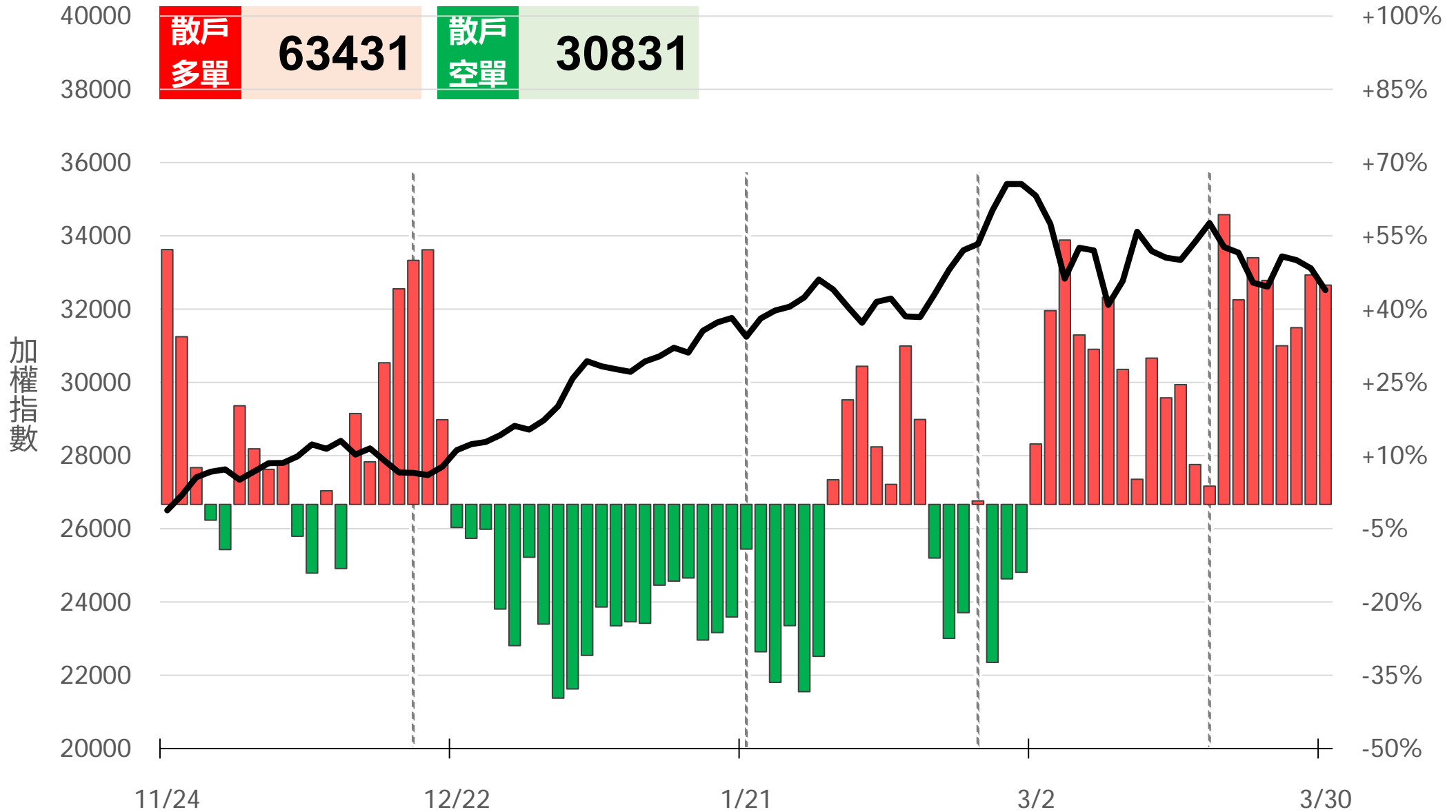
微台散戶多空比

散戶多單=全市場OI-三大法人多單(虛線為結算日)

散戶空單=全市場OI-三大法人空單

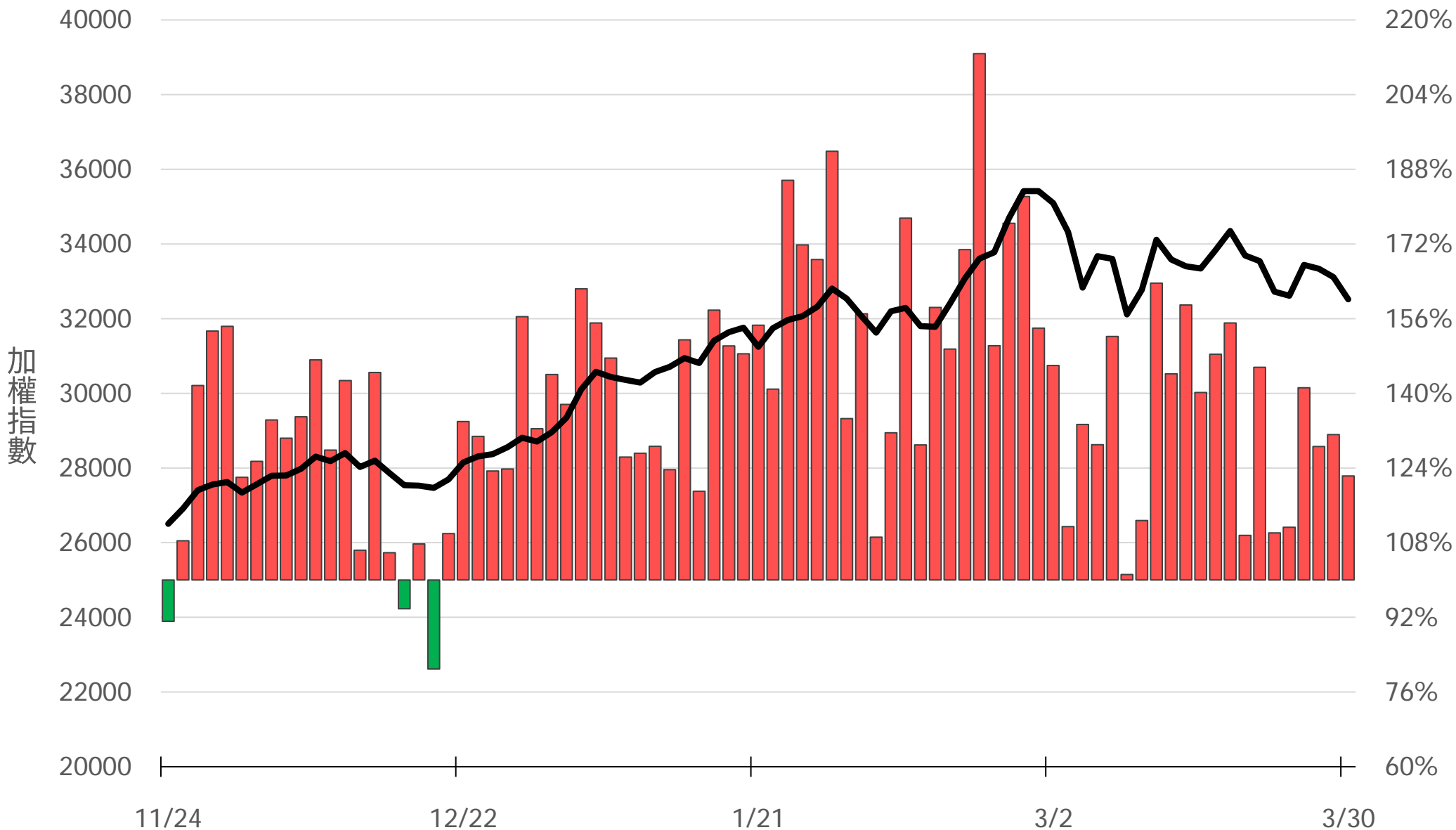
散戶多空比=(散戶多單-散戶空單)/全市場OI x 100%

+44.91%



Put/Call Ratio

122.29%



04月W1大量區

買權 34000
(2473口)

賣權 29300
(5129口)

Delta	Volume	Buyer	Price	Seller	Delta	Volume
(+1232)	1462	33000			465	(-277)
(+211)	234	32950			92	(-14)
(+537)	862	32900			318	(+149)
(+142)	176	32850			215	(+29)
(+587)	828	32800			559	(+183)
(+183)	200	32750			152	(+31)
(+286)	310	32700			809	(+566)
(+172)	197	32650			266	(+111)
(+387)	401	32600			536	(+322)
(+215)	226	32550			300	(+151)
(+437)	452	32500			797	(+266)
(+127)	129	32450			330	(+131)
(+212)	215	32400			663	(+331)
(+45)	46	32350			364	(+208)
(+122)	124	32300			476	(+300)
(+56)	56	32250			278	(+178)
(+88)	91	32200			610	(+403)
(+33)	33	32150			309	(+121)
(+42)	42	32100			460	(+335)
(+3)	3	32050			247	(+175)
(+42)	46	32000			1766	(+1052)

Put

Call

04月F1大量區

買權 34000
(180口)

賣權 29300
(763口)

(+4) 35	33000	Put	21	(-5)
(+5) 5	32950		4	(+1)
(+17) 18	32900		12	(+6)
(+4) 4	32850		5	(+1)
(+2) 3	32800		4	(-1)
(+7) 9	32750		11	(+6)
(+12) 13	32700		12	(+1)
(+1) 14	32650		7	(+3)
(+12) 12	32600		12	(-5)
(+3) 3	32550		18	(+1)
(+1) 23	32500		36	(+1)
(+11) 11	32450		20	(+14)
(+12) 12	32400		24	(-10)
(+10) 10	32350		11	(+3)
(+20) 20	32300		17	(-1)
(+20) 20	32250		40	(+20)
(+11) 11	32200		23	(-18)
- 0	32150	39	(+35)	
- 0	32100	34	(-3)	
- 1	32050	15	(+8)	
(+2) 2	32000	37	(+4)	

Call

04月W2大量區

買權 34000
(130口)

賣權 29300
(169口)

(+8) 13	33000	Put	4	(+1)
(+1) 4	32950		2	(+2)
(+3) 4	32900		3	-
(+3) 3	32850		3	(+3)
(+5) 5	32800		8	(+6)
(+3) 5	32750		3	(+2)
- 1	32700		2	(+2)
- 0	32650		2	(+2)
(+10) 10	32600		3	-
(+10) 10	32550		1	-
(+17) 17	32500		29	(+19)
(+10) 10	32450		2	(+2)
- 0	32400		24	(+4)
(+10) 10	32350		2	(+2)
(+1) 1	32300		7	(+4)
(+10) 10	32250		4	(+3)
(+2) 2	32200	10	(+4)	
- 0	32150	3	(+3)	
(+1) 1	32100	7	(+5)	
(+1) 1	32050	8	(+4)	
(+1) 1	32000	54	(+21)	

Call

04月大量區

買權 35000
(1998口)

賣權 26500
(7317口)

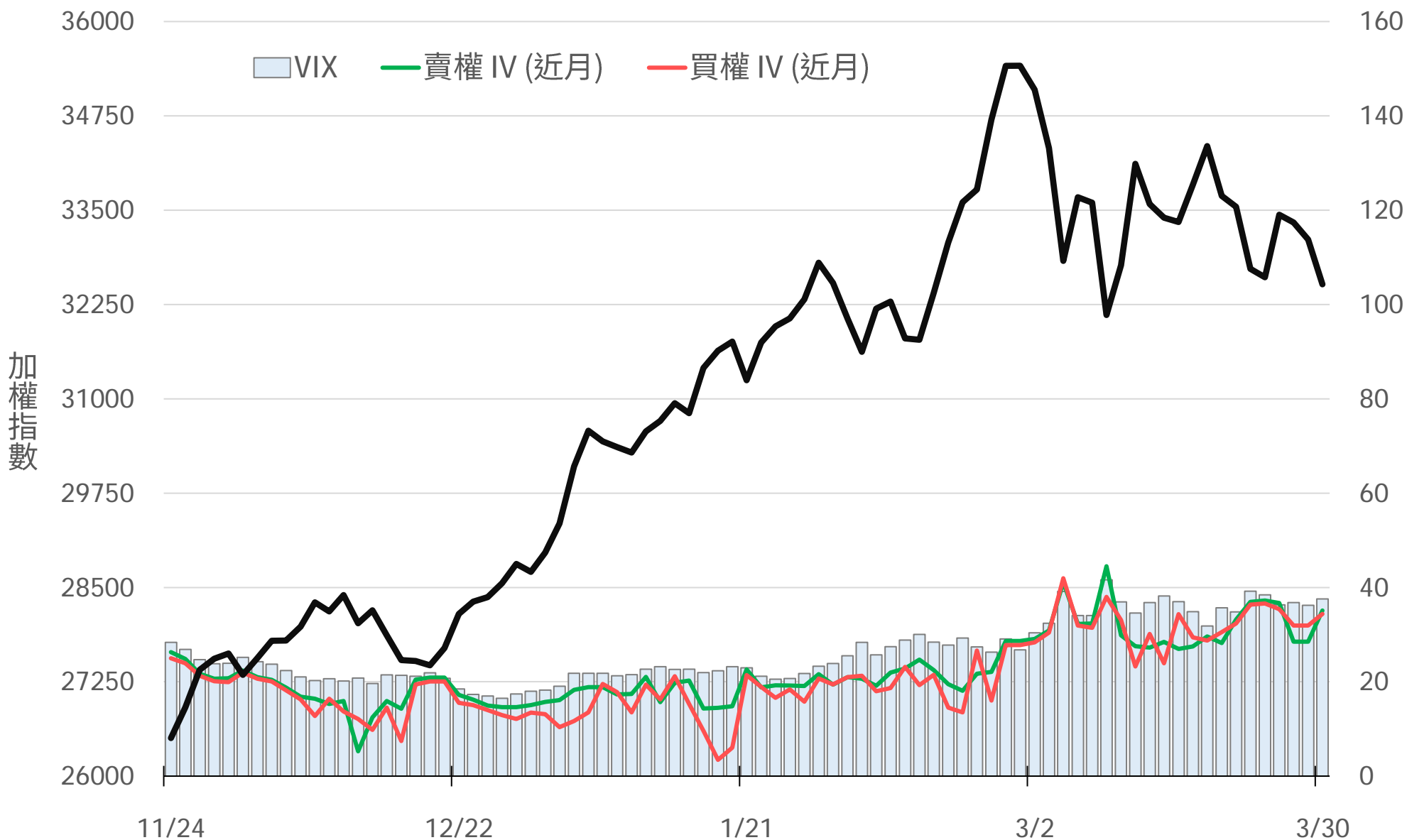
買權	賣權	淨額
(+400) 405	517	(+514)
(+225) 228	161	(+161)
(+171) 172	171	(+168)
(+129) 129	182	(+182)
(+63) 63	325	(+323)
(+355) 357	1391	(+1390)
(+159) 160	214	(+214)
(+117) 117	158	(+158)
(+96) 96	274	(+271)
(+184) 184	382	(+381)
(+156) 156	1273	(+1263)
(+89) 89	396	(+396)
(+69) 69	855	(+835)
(+39) 39	400	(+400)
(+42) 42	162	(+159)
(+144) 144	664	(+663)
(+21) 21	132	(+126)
(+16) 16	405	(+405)
(+10) 10	153	(+151)
(+5) 5	173	(+169)
- 14	284	(+251)

Put

Call

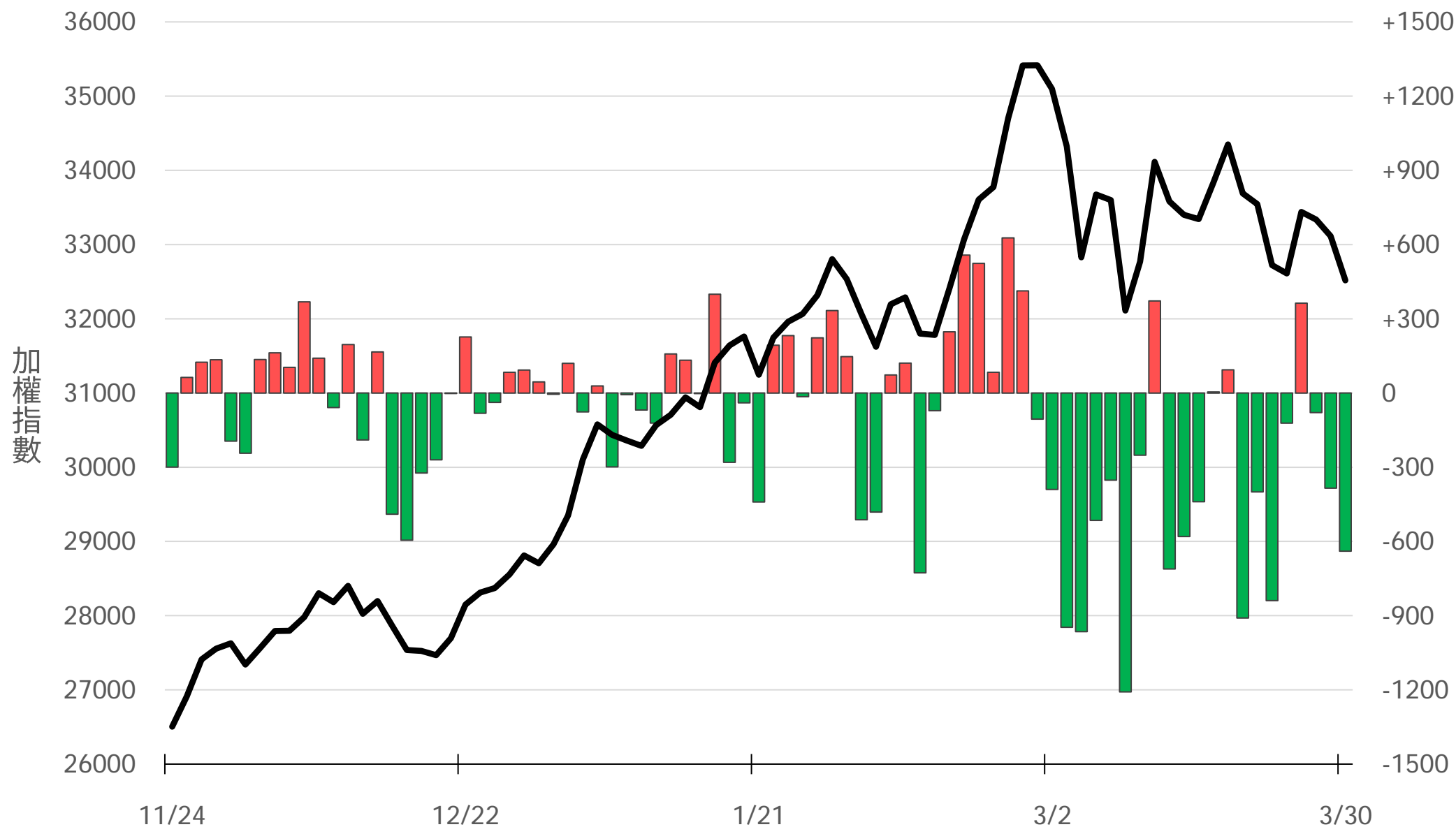
台指選波動度

VIX ▲ 37.55 買權 IV ▲ 34.38
賣權 IV ▲ 35.12



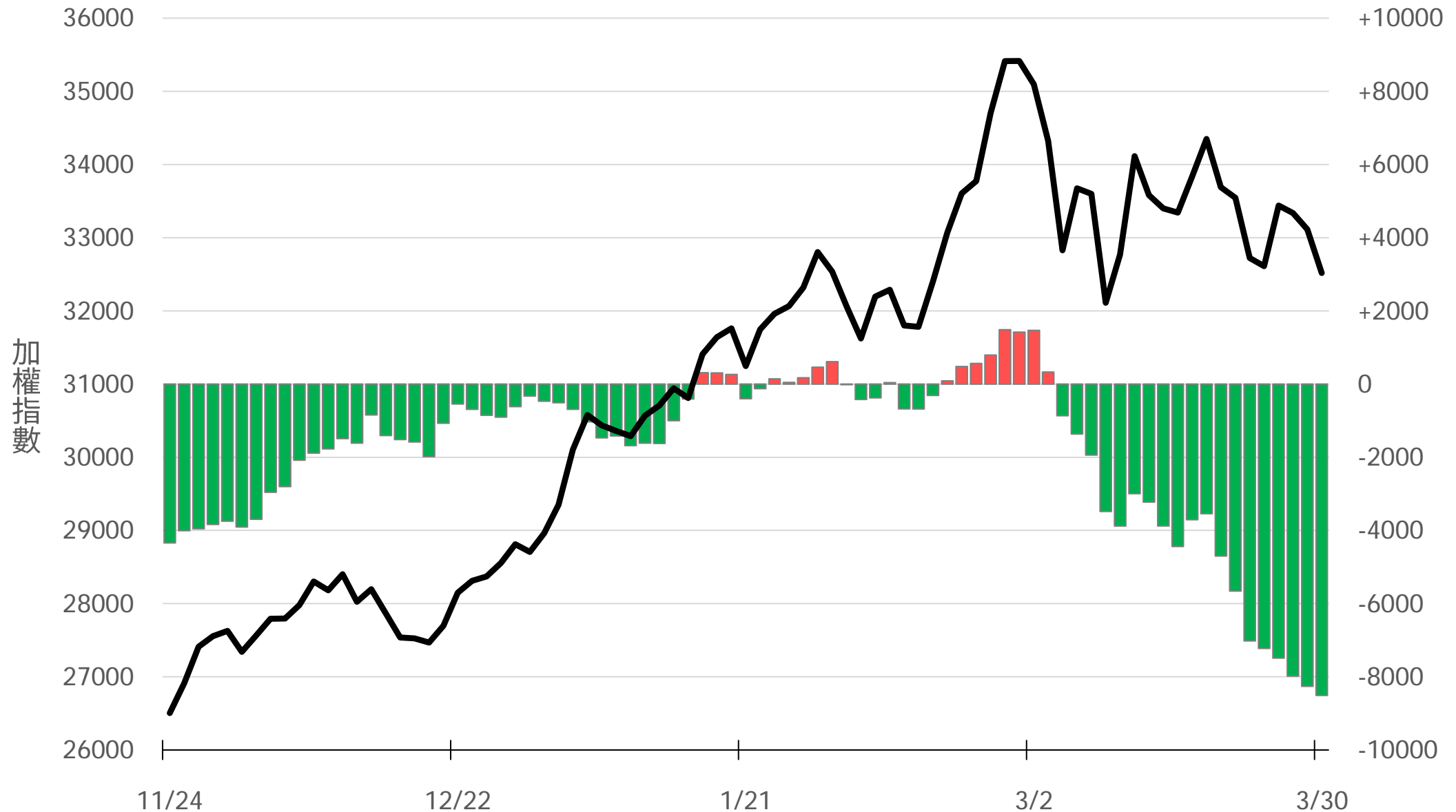
外資買賣超(億元)

-639.37



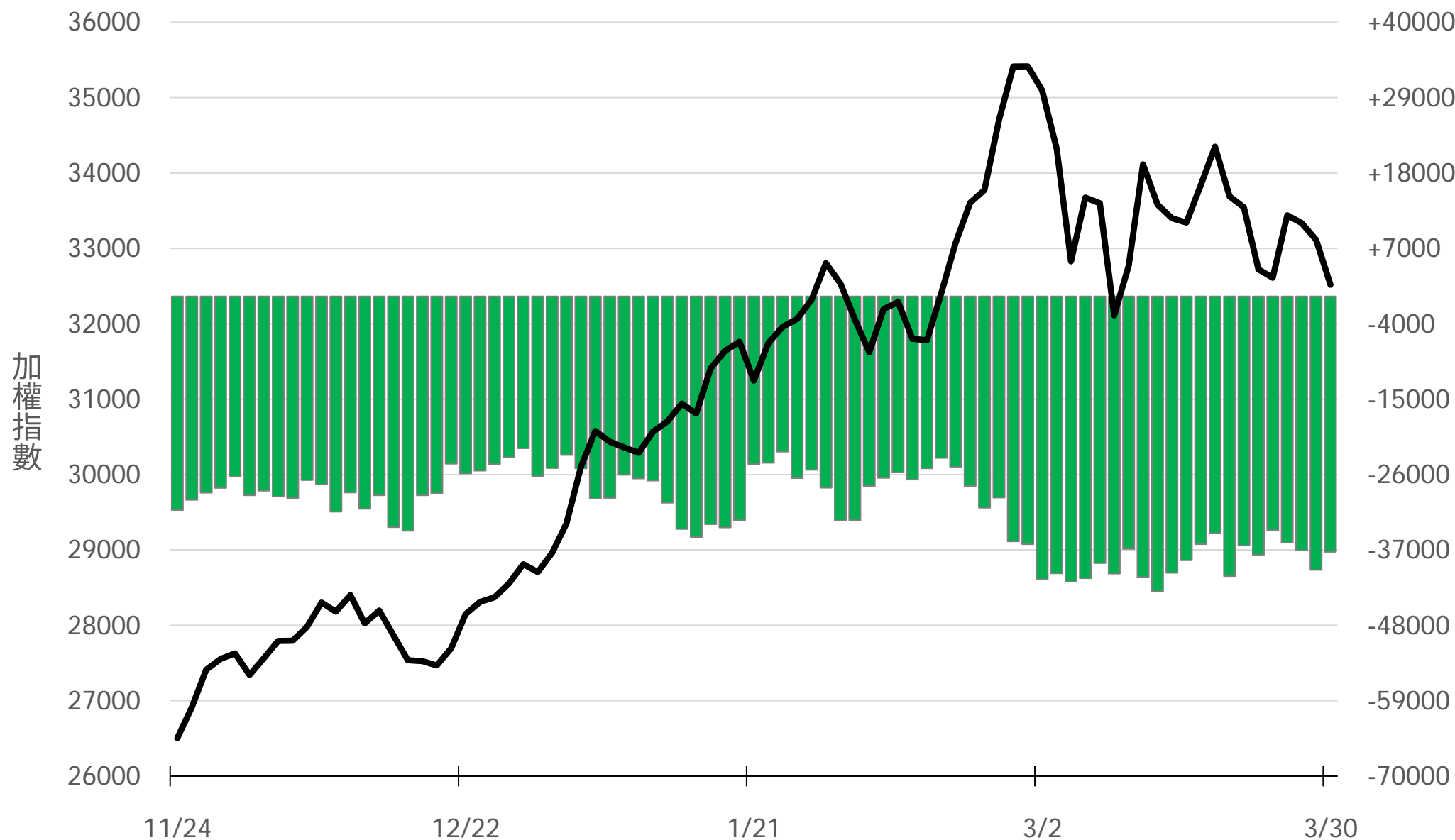
外資近20日累計買賣超(億元)

-8510.56



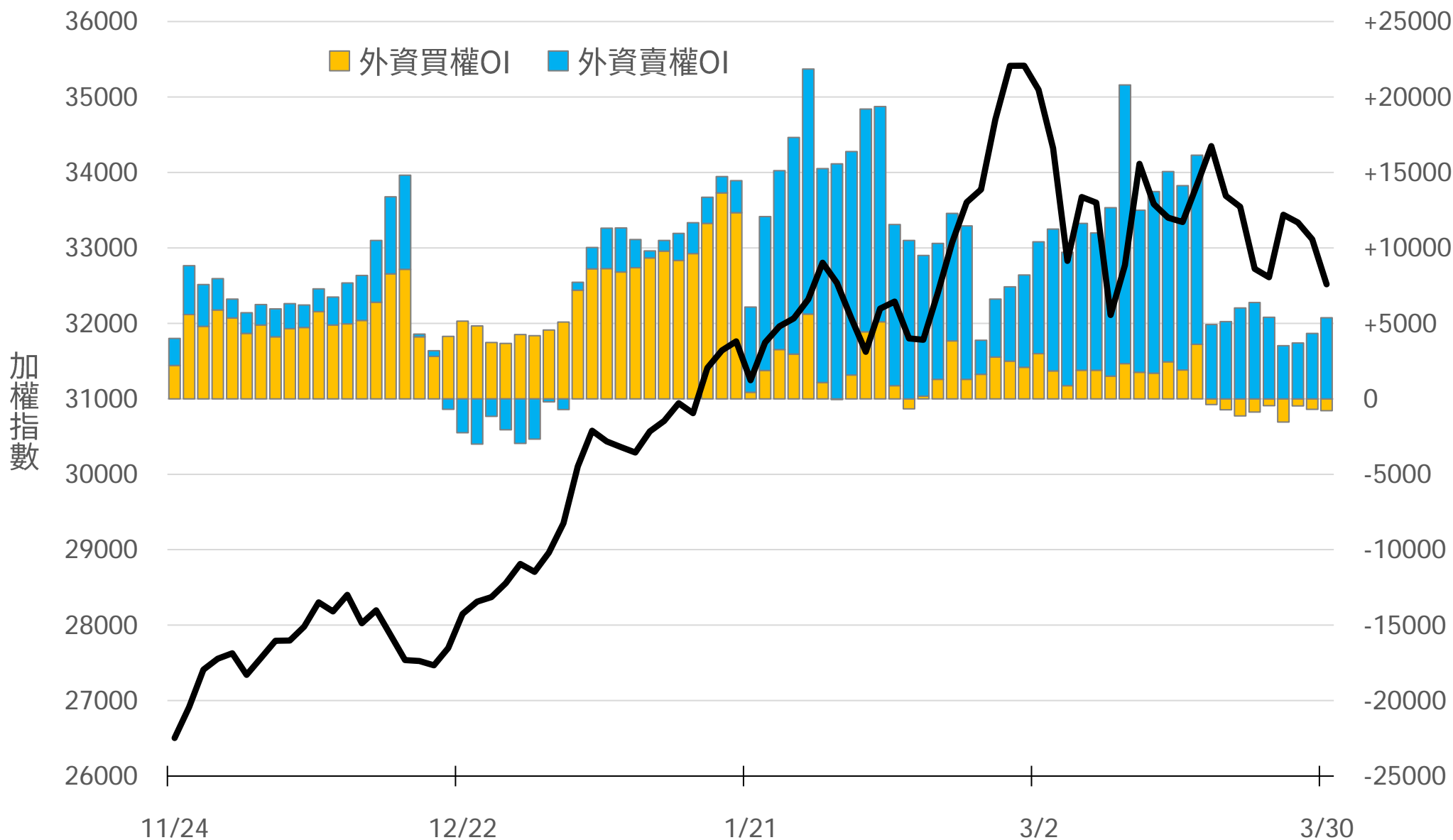
外資台指期O(口)

-37282



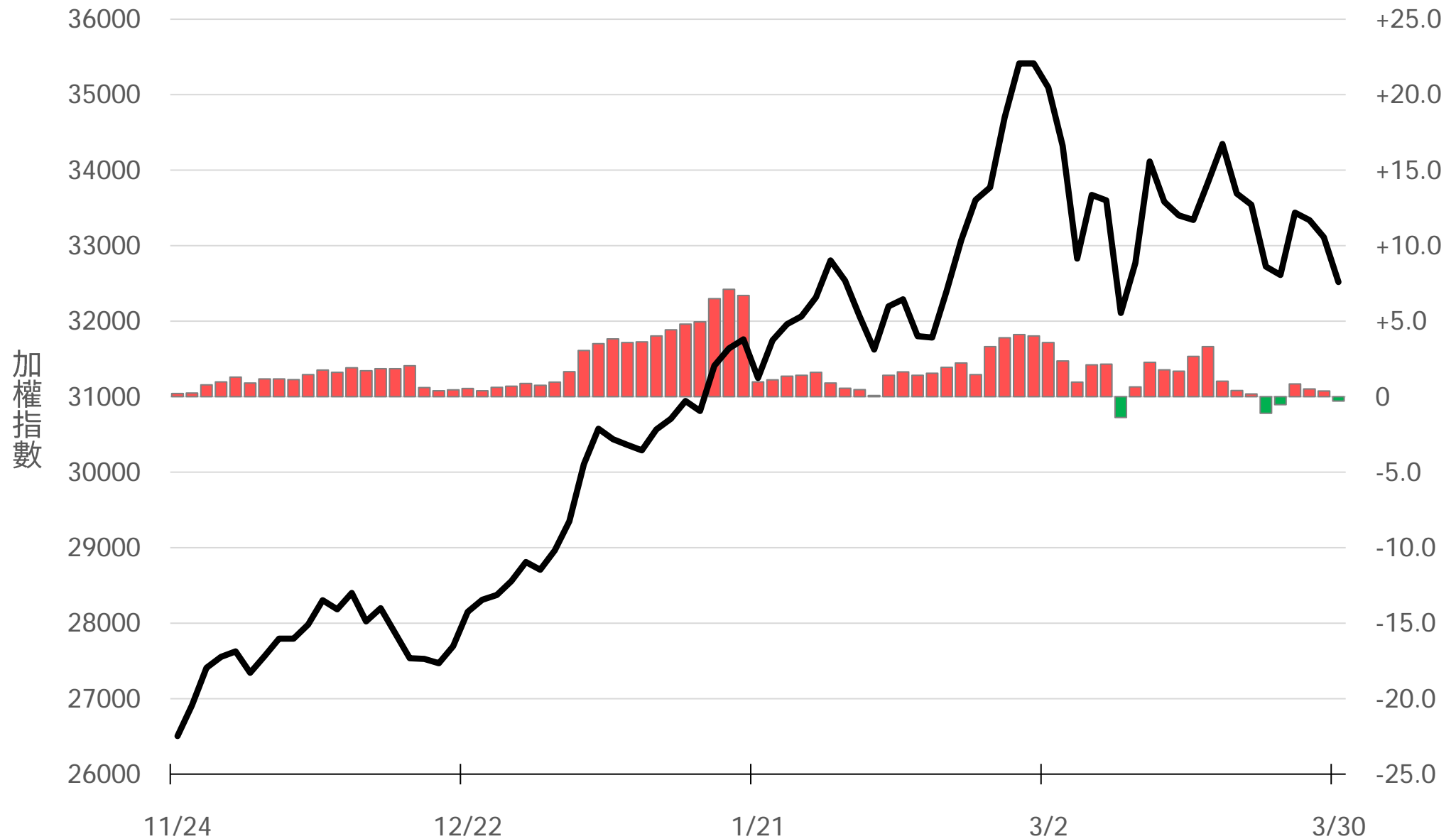
外資選權OI(口) 0軸以上為買方, 以下為賣方

買權 -789
賣權 +5366



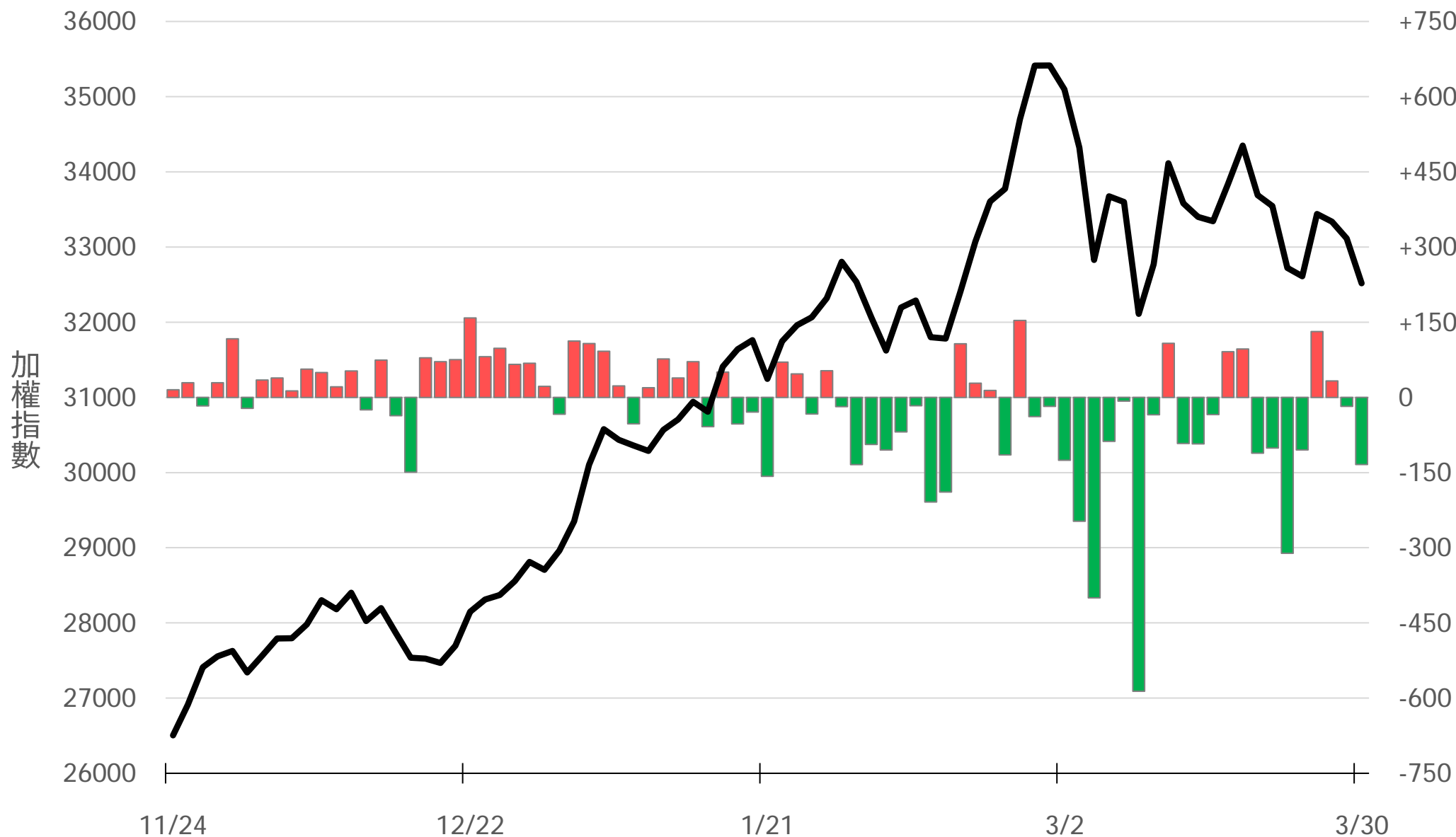
外資選權OI淨金額(億元)

-0.29



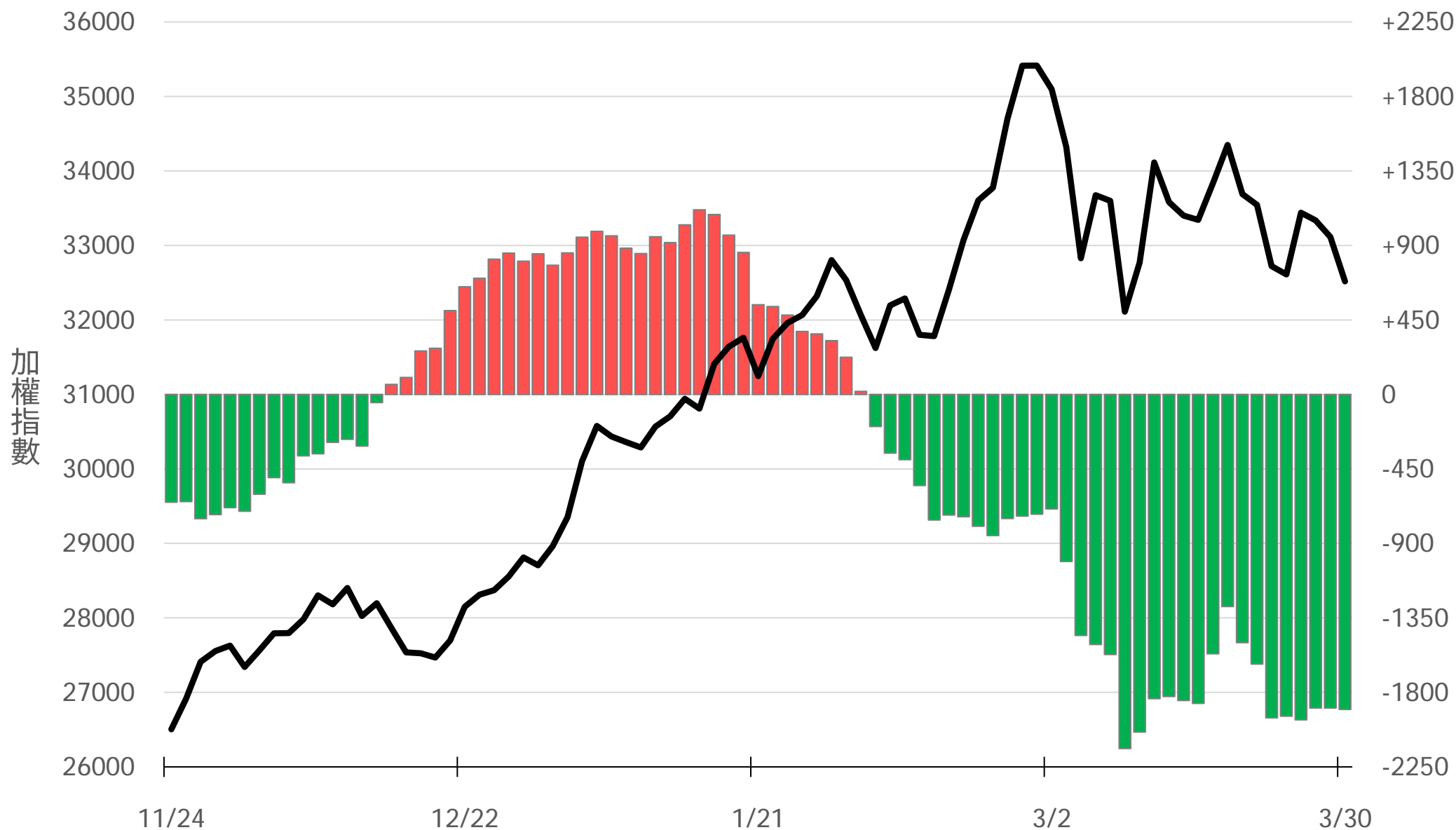
自營買賣超(億元)

-133.98



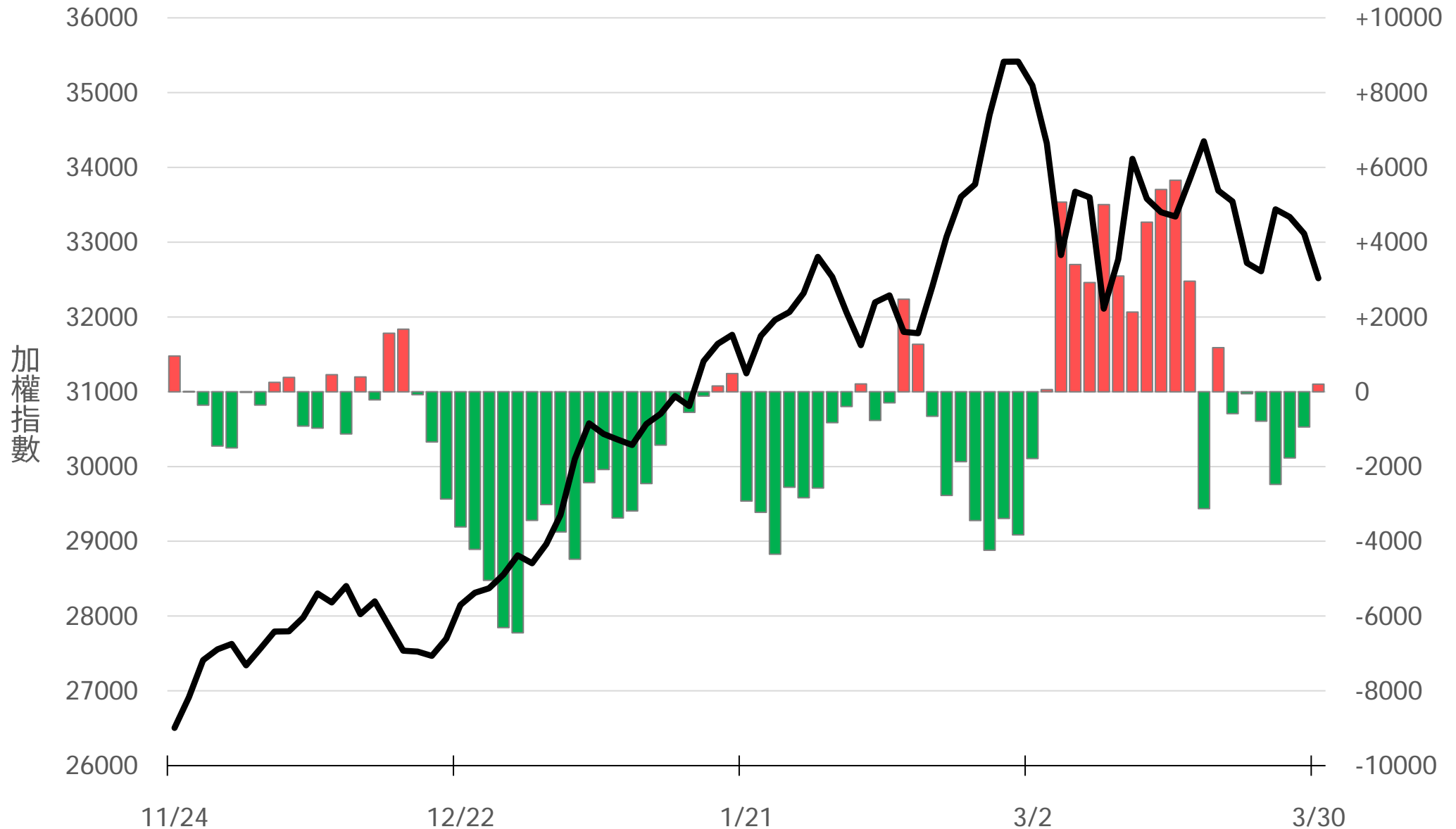
自營近20日累計買賣超(億元)

-1903.19



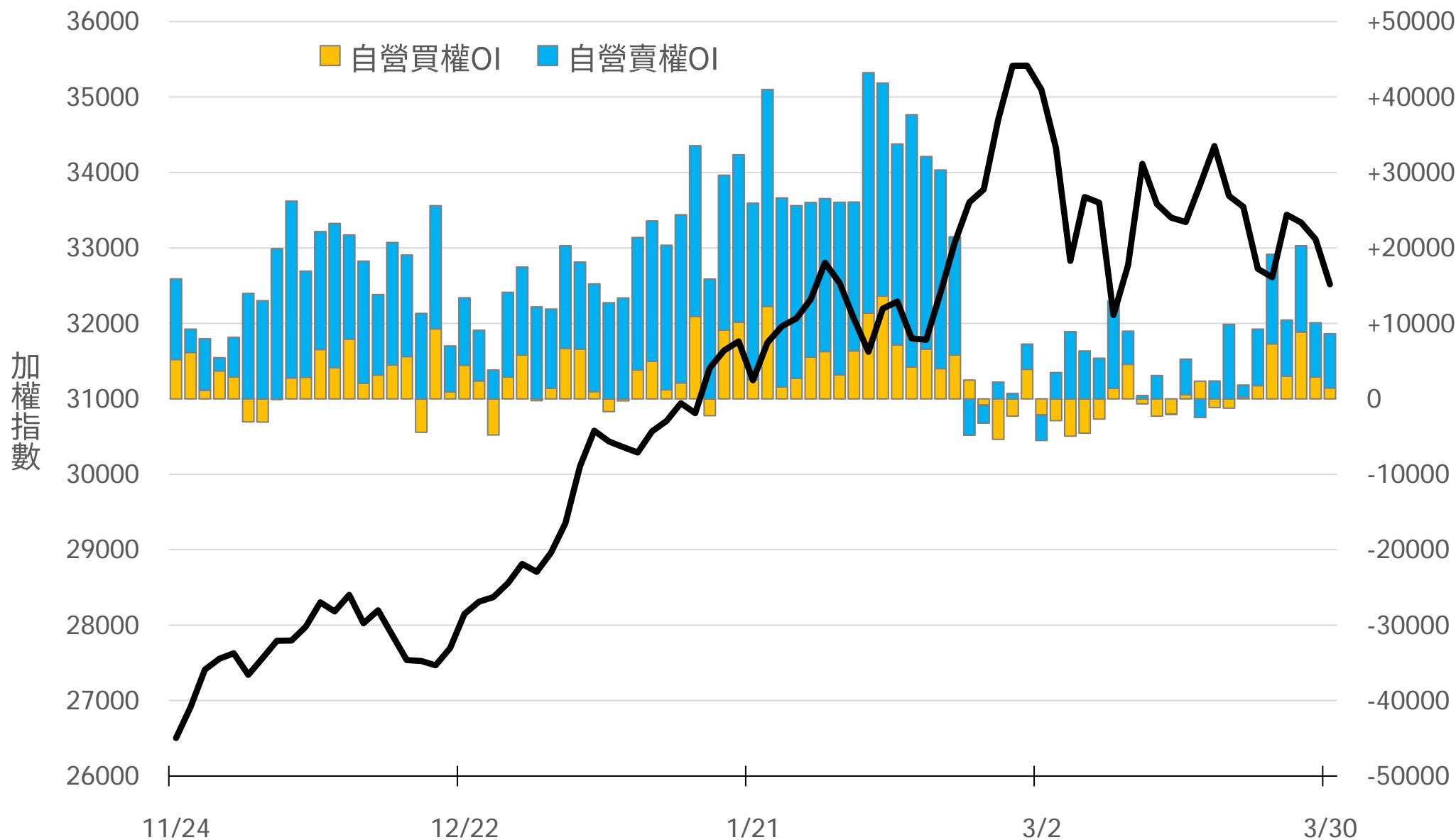
自營台指期I(口)

+200



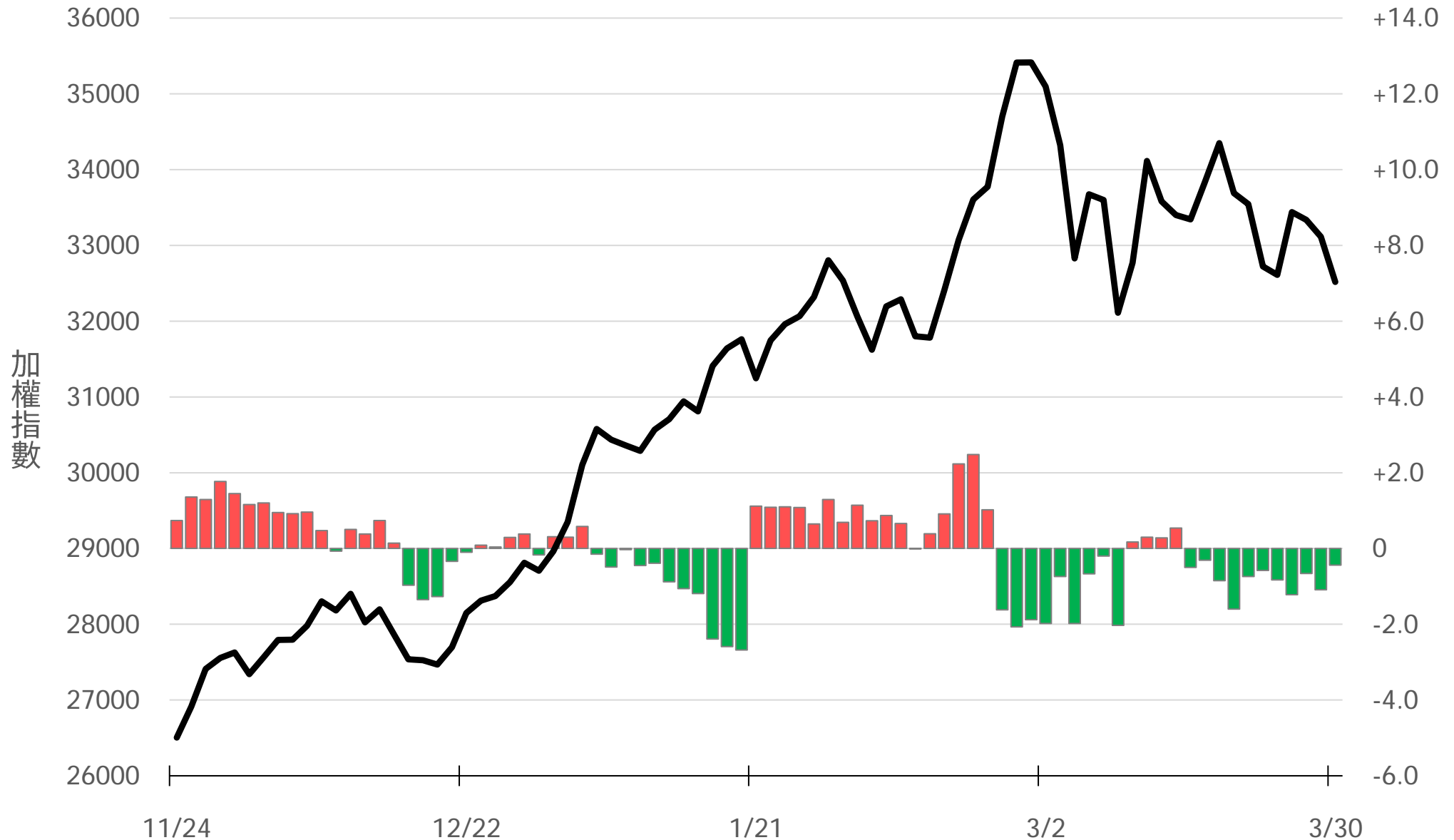
自營選權OI(口) 0軸以上為買方, 以下為賣方

買權 +1428
賣權 +7210



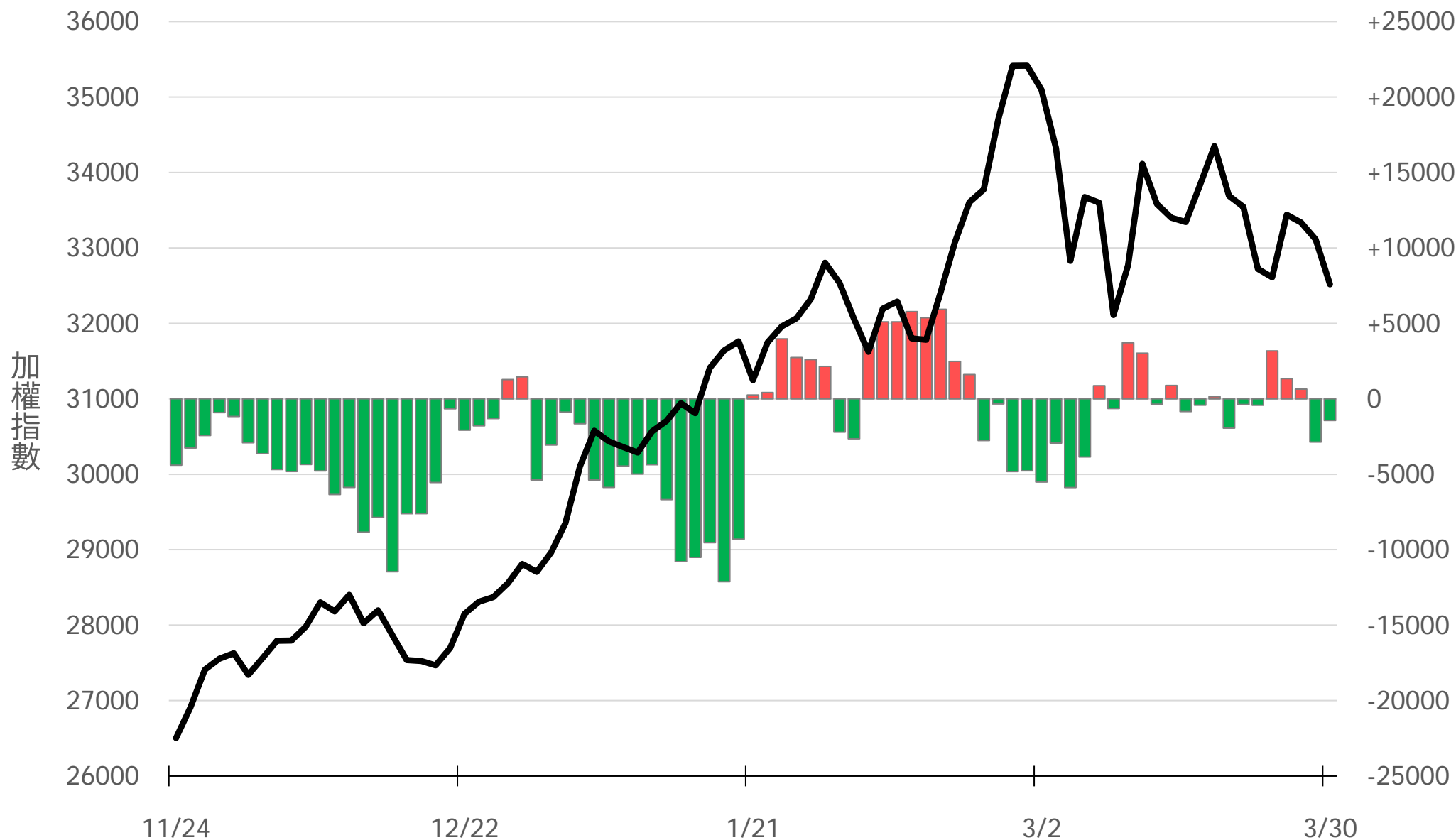
自營選權OI淨金額(億元)

-0.44



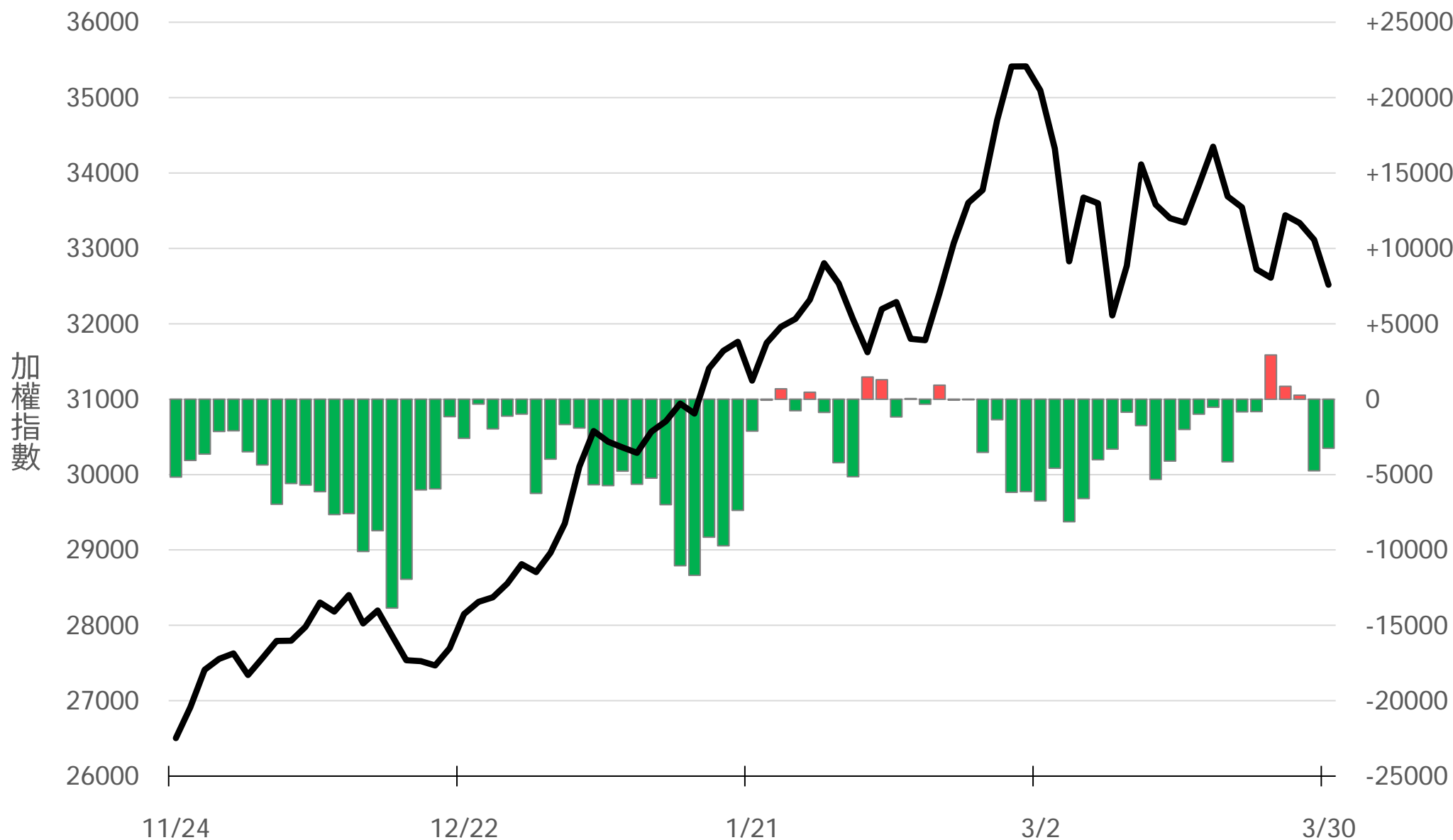
十特近月台指期OI(口)

-1437



十特全月台指期OI(口)

-3256



十特近月選權OI(口)

0軸以上為買方

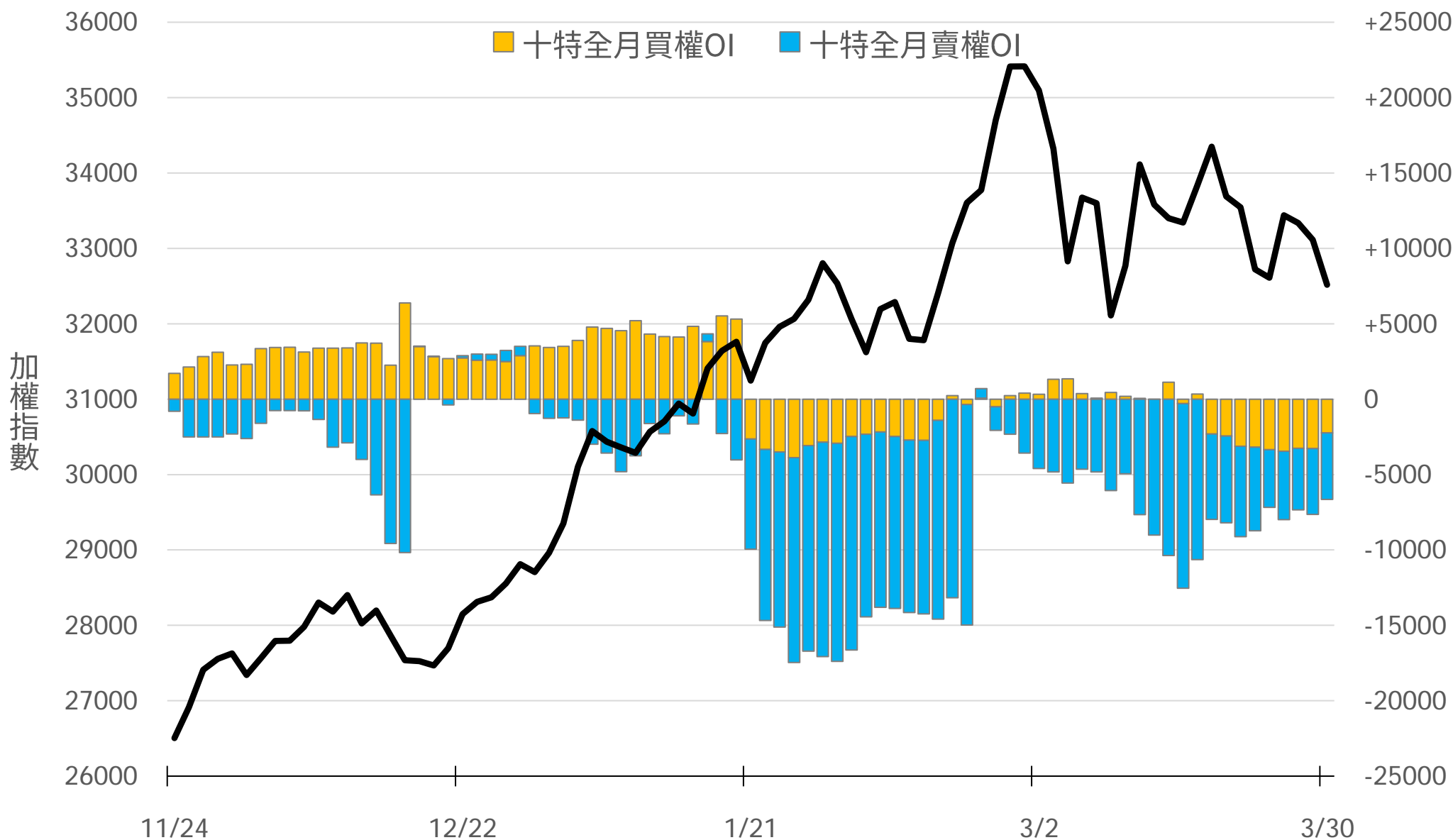
0軸以下為賣方

買權

賣權

-2240

-4404



十特全月選權OI(口)

0軸以上為買方

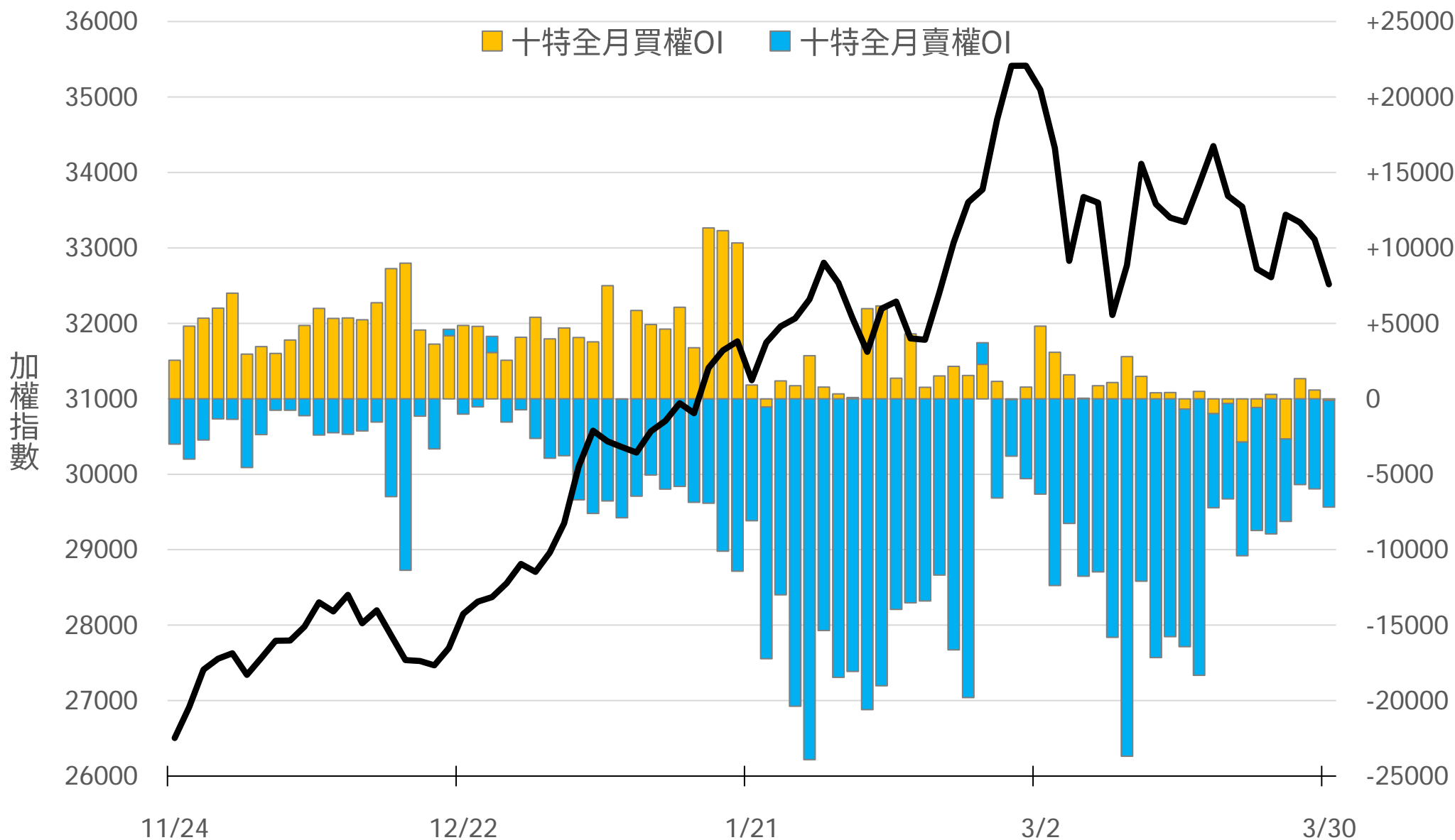
0軸以下為賣方

買權


賣權

-105

-7074



台指期盤後快訊



永豐期貨股份有限公司 | 台北市重慶南路一段2號8樓 | 02-2381-1799 | 114年金管期總字第010號 | 顧問事業部

本研究報告純屬研究性質僅供參考，不保證其完整性及精確性，報告內容具時效性，邇後若有變更，本公司將不做預告或主動更新。交易人決策時應衡量自身需求與交易風險，並就交易結果自行負責，本公司恕不負任何法律責任，亦不作任何保證。未經授權，禁止任何形式抄襲、引用或轉載。