



LME

基本金屬日報

2026年3月30日 永豐期貨顧問事業部編制

LME 3M收盤行情

商品	價格	增減	增減%	今年以來	0% (52週低)	↔	100% (52週高)
銅	12195	+48.0	+0.40%	-1.84%			
鋁	3296	+26.5	+0.81%	+10.03%			
鉛	1896.5	+5.0	+0.26%	-5.69%			
鋅	3115	+33.5	+1.09%	-0.08%			
鎳	17186	-67	-0.39%	+3.24%			
錫	45788	+1663	+3.77%	+12.90%			

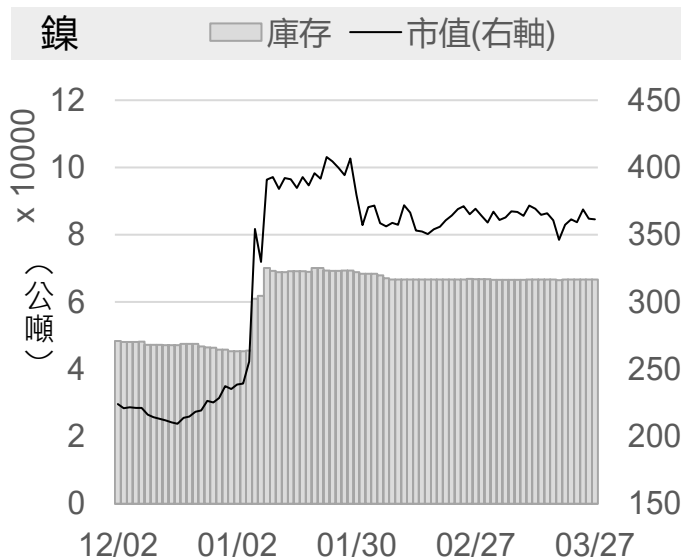
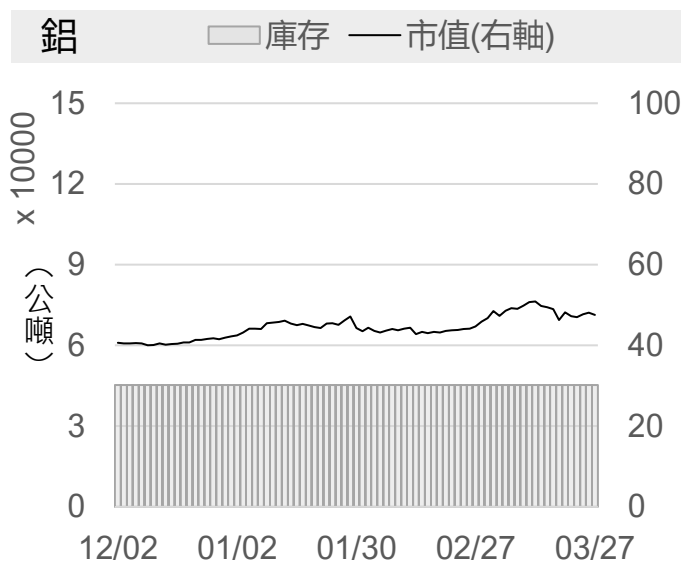
LME全球庫存 (單位: 公噸)

商品	全球庫存	有效倉單	註銷倉單	註銷倉單佔比%
銅	360250 (+425)	292650 (-4500)	67600 (+4925)	18.76% (+1.35%)
鋁	420875 (-2200)	272825 (0)	148050 (-2200)	35.18% (-0.34%)
鉛	283075 (-25)	268675 (-150)	14400 (+125)	5.09% (+0.04%)
鋅	115375 (-275)	109825 (-150)	5550 (-125)	4.81% (-0.10%)
鎳	281574 (-666)	263964 (0)	17610 (-666)	6.25% (-0.22%)
錫	8720 (0)	7820 (-25)	900 (+25)	10.32% (+0.29%)

LME高雄港庫存 (單位: 公噸、億新台幣)

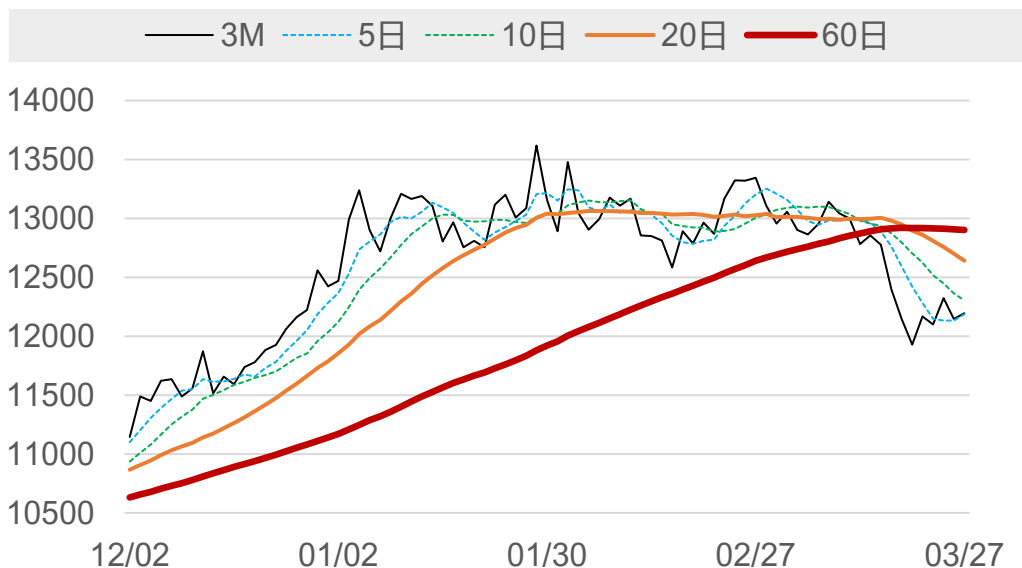
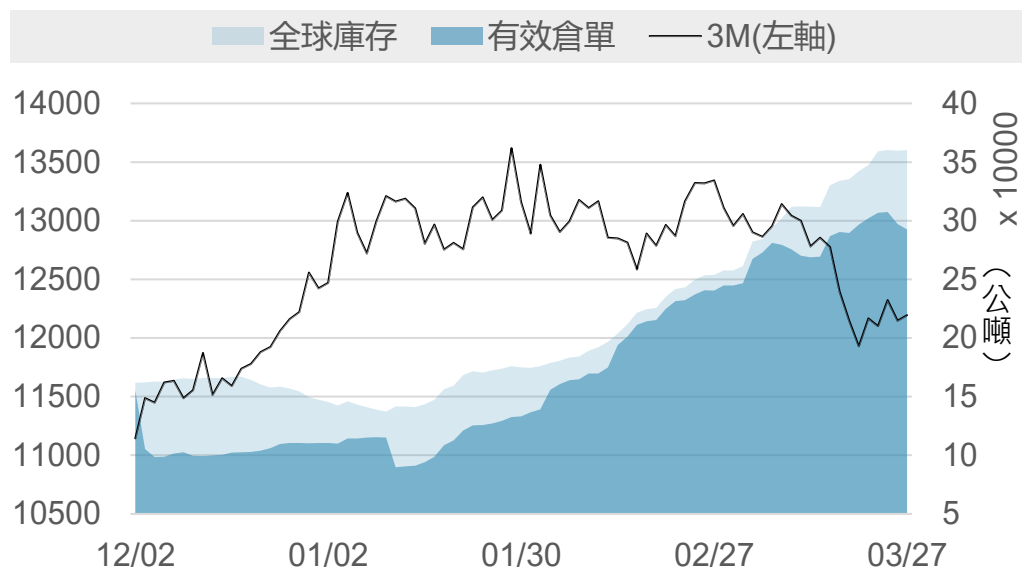
商品	高雄港庫存	有效倉單	註銷倉單	註銷占比%	佔全球庫存%	市值	高雄港總庫存
銅	118325 (0)	100550 (-3600)	17775 (+3600)	15.02% (+3.04%)	32.85% (-0.04%)	454.40 (-2.70)	252660 -225
鋁	45300 (0)	45300 (0)	0 (0)	0 (0)	10.76% (+0.06%)	47.54 (-0.62)	高雄港總市值
鉛	175 (0)	100 (0)	75 (0)	42.86% (0)	0.06% (+0.00%)	0.10 (+0.00)	885.62 -4.06
鋅	22175 (-225)	21200 (0)	975 (-225)	4.40% (-0.96%)	19.22% (-0.15%)	21.74 (-0.25)	新台幣匯率
鎳	66660 (0)	62340 (0)	4320 (0)	6.48% (0)	23.67% (+0.06%)	361.48 (-0.50)	31.880 -0.025
錫	25 (0)	25 (0)	0 (0)	0 (0)	0.29% (0)	0.36 (+0.00)	

LME高雄港庫存與市值變化走勢圖 (單位：公噸、億新台幣)



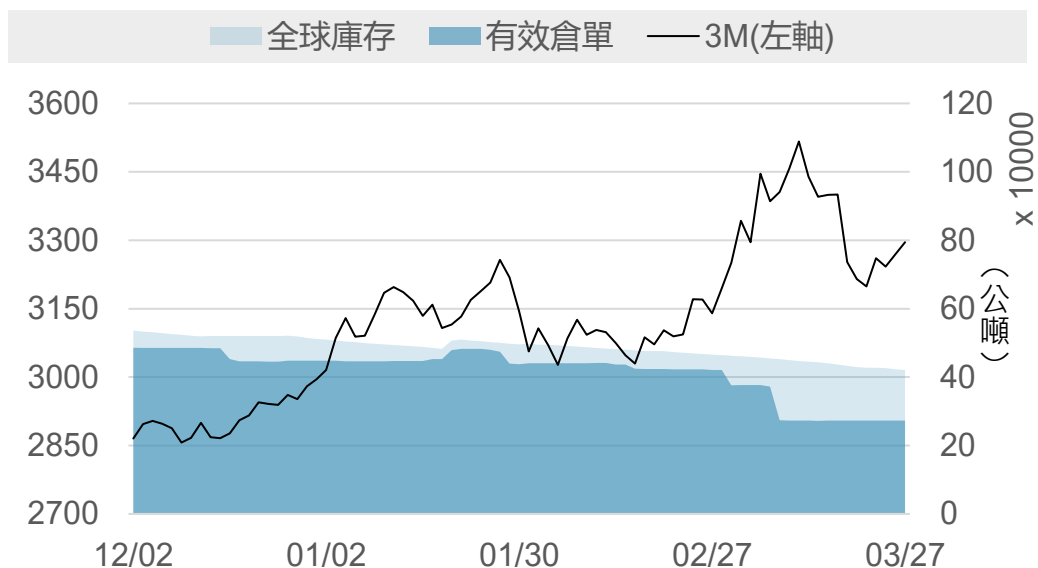
LME銅

	2026/3/26	2026/3/27	增減	增減%
即期	12108	12046	-62.0	-0.51%
3 M	12147	12195	+48.0	+0.40%
基差 (即期-3M)	-39.0	-149.0	-110.0	▼
全球庫存(公噸)	359825	360250	+425	▲
有效倉單(公噸)	297150	292650	-4500	▼
註銷倉單(公噸)	62675	67600	+4925	▲
高雄庫存(公噸)	118325	118325	0	-
高雄市值(億台幣)	457.10	454.40	-2.70	▼



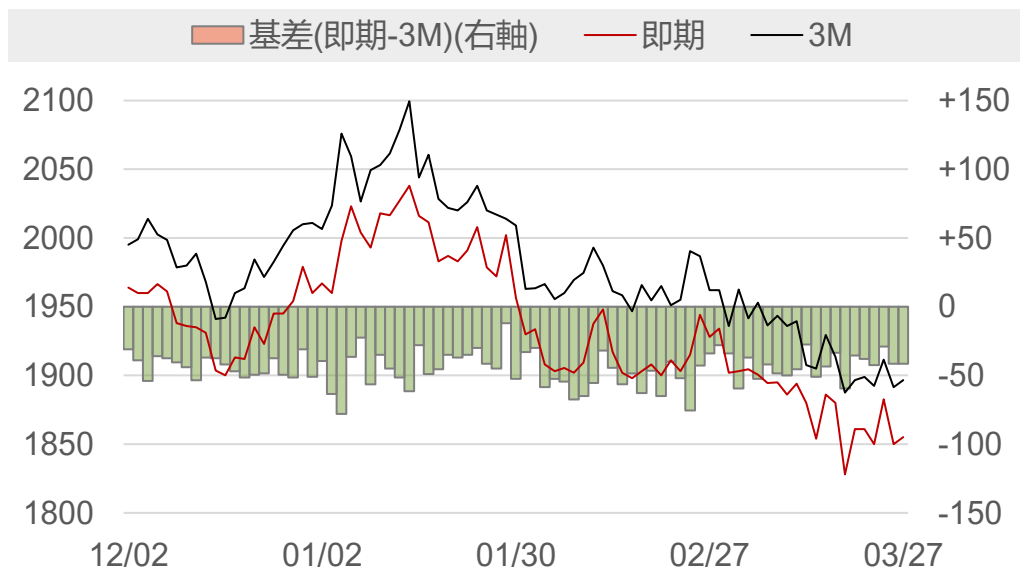
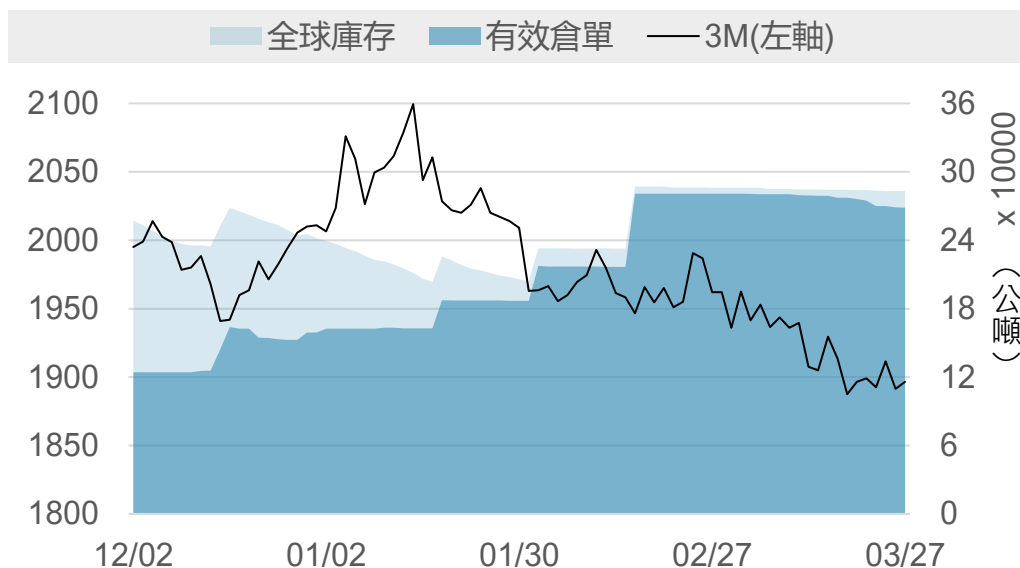
LME鋁

	2026/3/26	2026/3/27	增減	增減%
即期	3332	3292	-40.0	-1.20%
3 M	3269.5	3296	+26.5	+0.81%
基差 (即期-3M)	+62.5	-4.0	-66.5	▼
全球庫存(公噸)	423075	420875	-2200	▼
有效倉單(公噸)	272825	272825	0	-
註銷倉單(公噸)	150250	148050	-2200	▼
高雄庫存(公噸)	45300	45300	0	-
高雄市值(億台幣)	48.16	47.54	-0.62	▼



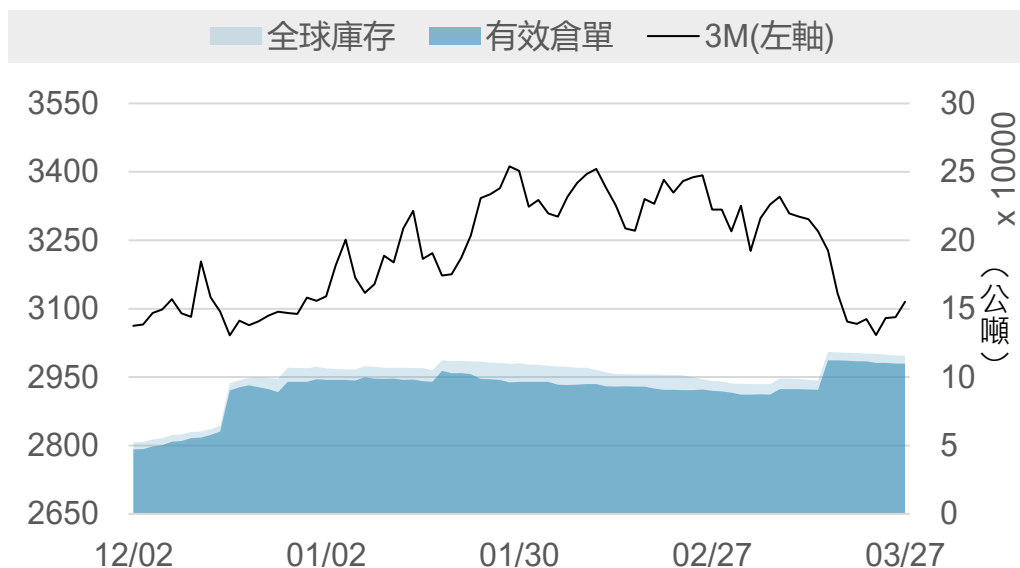
LME鉛

	2026/3/26	2026/3/27	增減	增減%
即期	1850	1855	+5.0	+0.27%
3 M	1891.5	1896.5	+5.0	+0.26%
基差 (即期-3M)	-41.5	-41.5	0	-
全球庫存(公噸)	283100	283075	-25	▼
有效倉單(公噸)	268825	268675	-150	▼
註銷倉單(公噸)	14275	14400	+125	▲
高雄庫存(公噸)	175	175	0	-
高雄市值(億台幣)	0.10	0.10	+0.00	▲



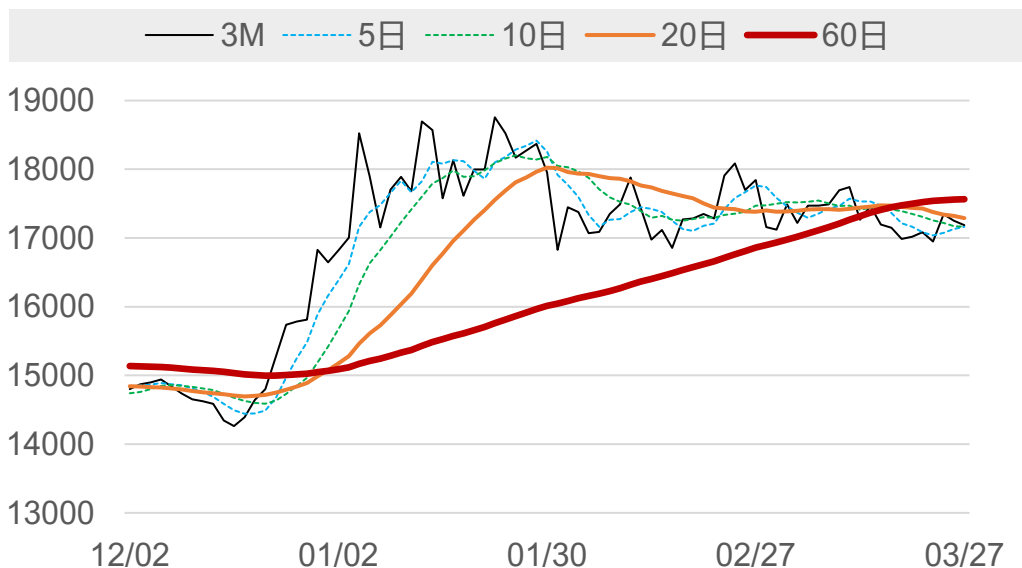
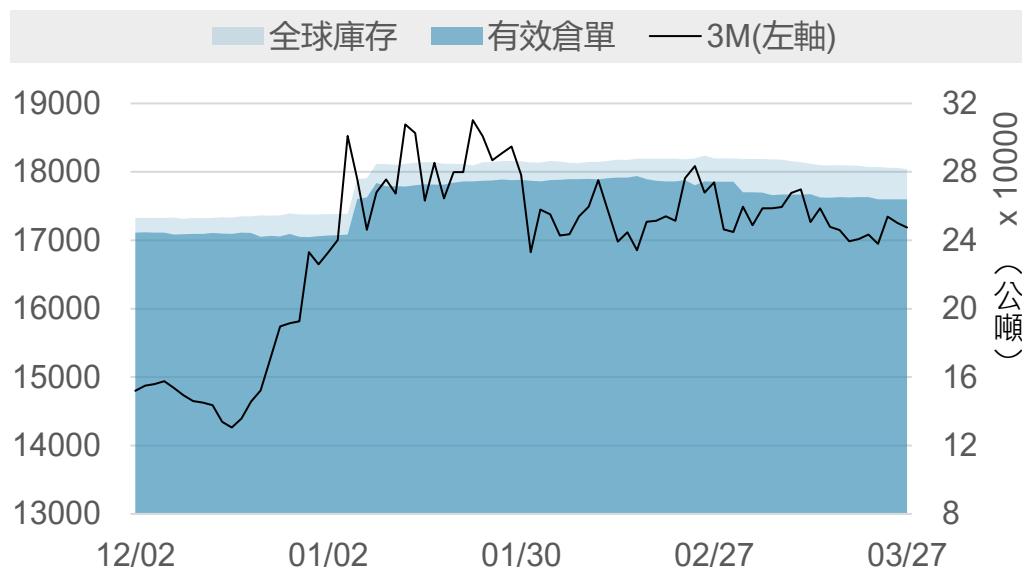
LME錳

	2026/3/26	2026/3/27	增減	增減%
即期	3077	3075	-2.0	-0.06%
3 M	3081.5	3115	+33.5	+1.09%
基差 (即期-3M)	-4.5	-40.0	-35.5	▼
全球庫存(公噸)	115650	115375	-275	▼
有效倉單(公噸)	109975	109825	-150	▼
註銷倉單(公噸)	5675	5550	-125	▼
高雄庫存(公噸)	22400	22175	-225	▼
高雄市值(億台幣)	21.99	21.74	-0.25	▼



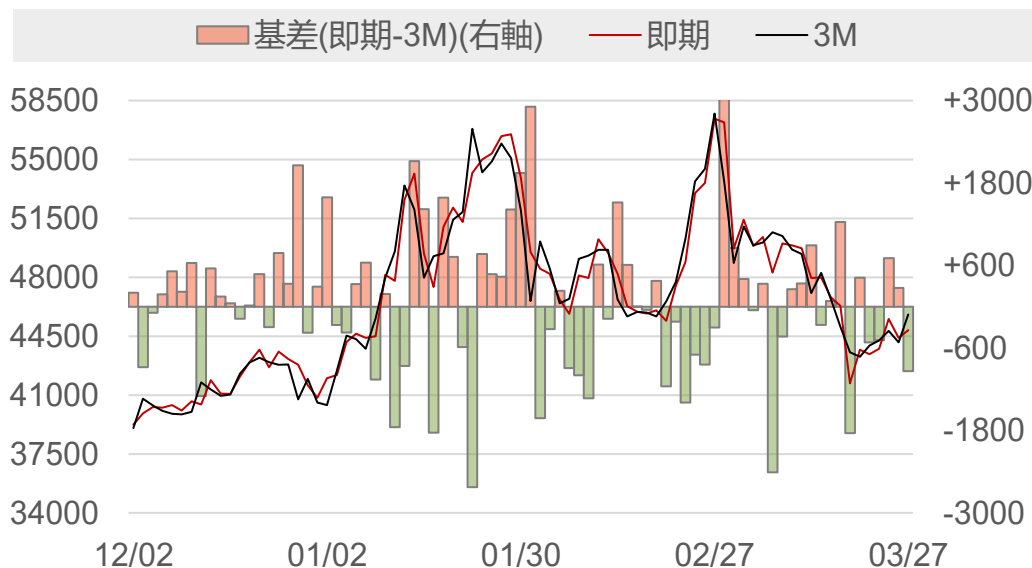
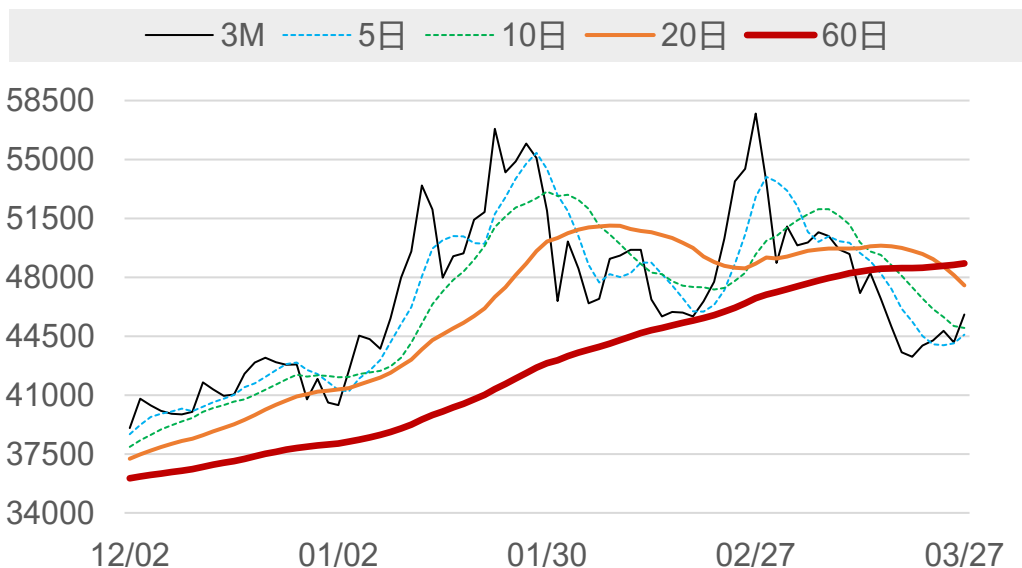
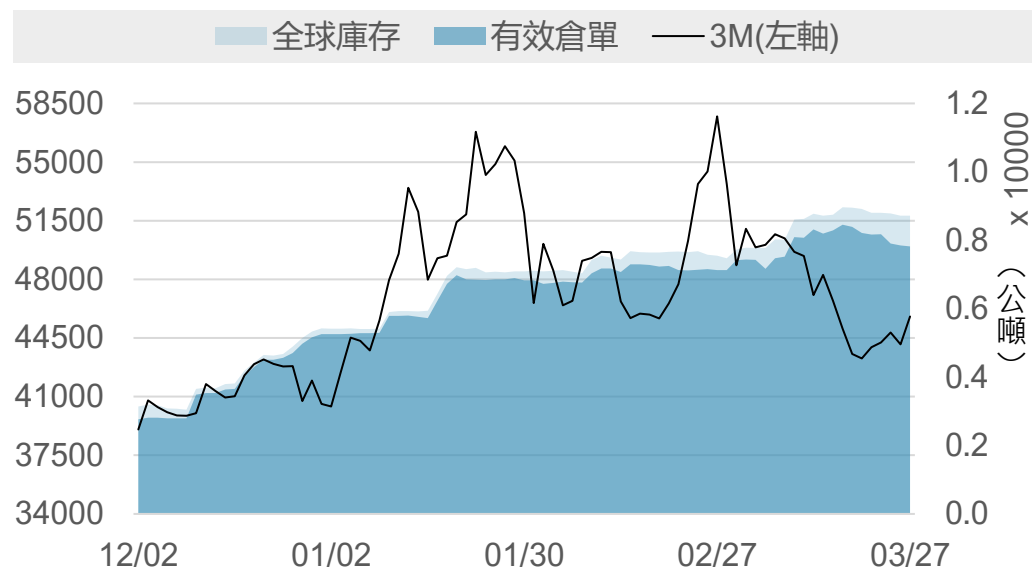
LME鎳

	2026/3/26	2026/3/27	增減	增減%
即期	17020	17010	-10	-0.06%
3 M	17253	17186	-67	-0.39%
基差 (即期-3M)	-233	-176	+57	▲
全球庫存(公噸)	282240	281574	-666	▼
有效倉單(公噸)	263964	263964	0	-
註銷倉單(公噸)	18276	17610	-666	▼
高雄庫存(公噸)	66660	66660	0	-
高雄市值(億台幣)	361.98	361.48	-0.50	▼



LME錫

	2026/3/26	2026/3/27	增減	增減%
即期	44400	44850	+450	+1.01%
3 M	44125	45788	+1663	+3.77%
基差 (即期-3M)	+275	-938	-1213	▼
全球庫存(公噸)	8720	8720	0	-
有效倉單(公噸)	7845	7820	-25	▼
註銷倉單(公噸)	875	900	+25	▲
高雄庫存(公噸)	25	25	0	-
高雄市值(億台幣)	0.35	0.36	+0.00	▲



LME銅庫存 (單位: 公噸)

排序	地點	庫存	變動	占全球庫存
1	台灣_高雄	118325	0	32.85%
2	美國_紐澳良	78050	0	21.67%
3	韓國_光陽	68550	0	19.03%
4	美國_巴爾的摩	29650	+475	8.23%
5	韓國_釜山	28550	0	7.93%
6	中國香港	11150	-50	3.10%
7	荷蘭_鹿特丹	10175	0	2.82%
8	新加坡_新加坡	10125	0	2.81%
9	德國_漢堡	3275	0	0.91%
10	義大利_里窩那	1875	0	0.52%
11	馬來西亞_巴生	500	0	0.14%
12	馬來西亞_柔佛	25	0	0.01%
13				
14				
15				
合計		360250	+425	100%

LME鋁庫存 (單位: 公噸)

排序	地點	庫存	變動	占全球庫存
1	馬來西亞_巴生	234000	-2000	55.60%
2	韓國_光陽	134350	-200	31.92%
3	台灣_高雄	45300	0	10.76%
4	荷蘭_鹿特丹	3450	0	0.82%
5	馬來西亞_柔佛	2975	0	0.71%
6	新加坡_新加坡	750	0	0.18%
7	義大利_的里雅斯特	50	0	0.01%
8	美國_巴爾的摩	0	0	0.00%
9				
10				
11				
12				
13				
14				
15				
合計		420875	-2200	100%

LME鉛庫存 (單位: 公噸)

排序	地點	庫存	變動	占全球庫存
1	新加坡_新加坡	282175	-25	99.68%
2	義大利_里窩那	450	0	0.16%
3	西班牙_巴塞羅納	250	0	0.09%
4	台灣_高雄	175	0	0.06%
5	義大利_的里雅斯特	25	0	0.01%
6	韓國_釜山	0	0	0.00%
7	韓國_光陽	0	0	0.00%
8				
9				
10				
11				
12				
13				
14				
15				
合計		283075	-25	100%

LME鋅庫存 (單位: 公噸)

排序	地點	庫存	變動	占全球庫存
1	新加坡_新加坡	84375	-50	73.13%
2	台灣_高雄	22175	-225	19.22%
3	中國_香港	8725	0	7.56%
4	馬來西亞_巴生	75	0	0.07%
5	荷蘭_鹿特丹	25	0	0.02%
6				
7				
8				
9				
10				
11				
12				
13				
14				
15				
合計		115375	-275	100%

LME鎳庫存 (單位: 公噸)

排序	地點	庫存	變動	占全球庫存
1	新加坡_新加坡	82254	-606	29.21%
2	韓國_釜山	72426	0	25.72%
3	台灣_高雄	66660	0	23.67%
4	荷蘭_鹿特丹	31008	-60	11.01%
5	韓國_光陽	16182	0	5.75%
6	馬來西亞_巴生	7260	0	2.58%
7	馬來西亞_柔佛	2886	0	1.02%
8	阿聯_杜拜	1950	0	0.69%
9	中國_香港	840	0	0.30%
10	美國_巴爾的摩	108	0	0.04%
11				
12				
13				
14				
15				
合計		281574	-666	100%

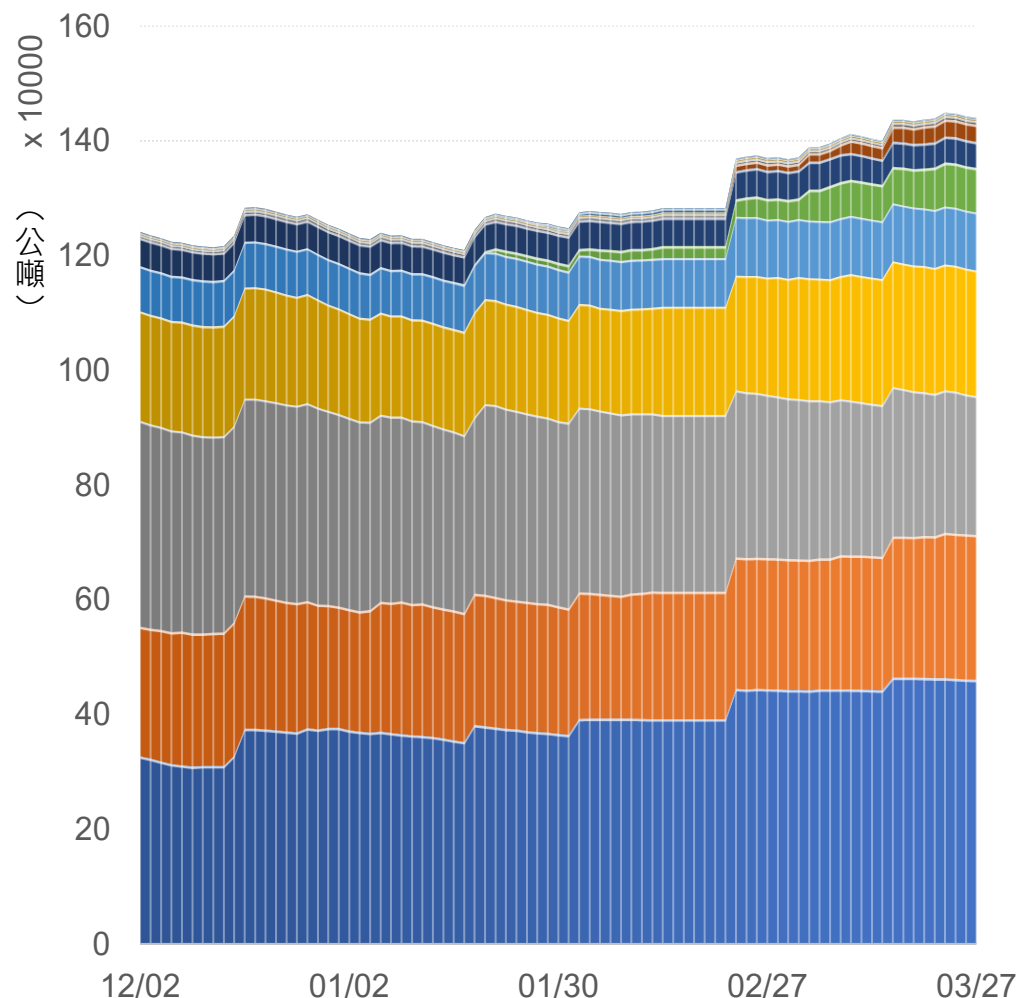
LME錫庫存 (單位: 公噸)

排序	地點	庫存	變動	占全球庫存
1	中國_香港	3335	0	38.25%
2	馬來西亞_巴生港	3270	0	37.50%
3	新加坡_新加坡	865	0	9.92%
4	荷蘭_鹿特丹	635	0	7.28%
5	美國_巴爾的摩	340	0	3.90%
6	比利時_安特衛普	165	0	1.89%
7	西班牙_畢爾巴鄂	65	0	0.75%
8	台灣_高雄	25	0	0.29%
9	馬來西亞_柔佛	15	0	0.17%
10	義大利_熱那亞	5	0	0.06%
11				
12				
13				
14				
15				
合計		8720	0	100%

LME全球前10大港口總庫存 (單位: 公噸)

排序	地點	總庫存	增減	占全球庫存
1	新加坡_新加坡	460544	-681	31.33%
2	台灣_高雄	252660	-225	17.19%
3	馬來西亞_巴生	241835	-2000	16.45%
4	韓國_光陽	219082	-200	14.90%
5	韓國_釜山	100976	0	6.87%
6	美國_紐澳良	78050	0	5.31%
7	荷蘭_鹿特丹	45293	-60	3.08%
8	美國_巴爾的摩	30098	+475	2.05%
9	馬來西亞_柔佛	5901	0	0.40%
10	德國_漢堡	3275	0	0.22%
11	其他	2445	0	0.17%
合計		1469869	-2741	100%

排序	地點	總庫存	增減	占全球庫存
1	亞洲合計	1282948	-3106	87.28%
2	美洲合計	108148	+475	7.36%
3	歐洲合計	49063	-60	3.34%
合計		1469869	-2741	100%

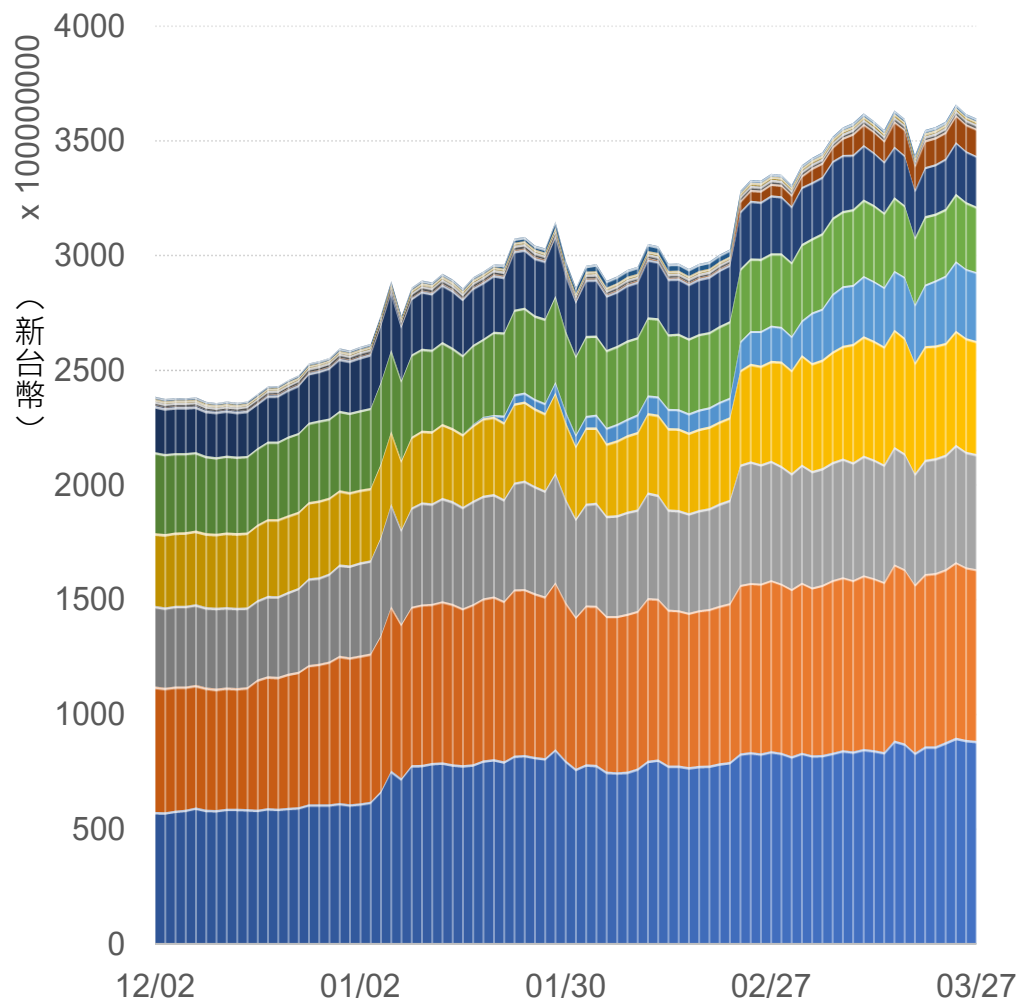


LME全球前10大港口總庫存市值 (單位：億新台幣)

排序	地點	總庫存市值	增減	占全球市值
1	台灣_高雄	885.62	-4.06	23.57%
2	新加坡_新加坡	747.67	-3.89	19.90%
3	韓國_釜山	502.39	-1.19	13.37%
4	韓國_光陽	492.00	-3.72	13.09%
5	美國_紐澳良	299.73	-1.78	7.98%
6	馬來西亞_巴生	286.94	-5.37	7.64%
7	荷蘭_鹿特丹	219.95	-0.75	5.85%
8	美國_巴爾的摩	119.31	+1.20	3.18%
9	馬來西亞_柔佛	19.08	-0.06	0.51%
10	德國_漢堡	12.58	-0.07	0.33%
11	其他	13.22	+0.01	0.35%
合計		3757.26	-19.31	100%

排序	地點	總庫存市值	增減	占全球市值
1	亞洲合計	2944.28	-18.31	78.36%
2	美洲合計	419.04	-0.58	11.15%
3	歐洲合計	235.17	-0.80	6.26%
合計		3757.26	-19.31	100%

■ 台灣_高雄 ■ 新加坡_新加坡 ■ 韓國_釜山 ■ 韓國_光陽
■ 美國_紐澳良 ■ 馬來西亞_巴生 ■ 荷蘭_鹿特丹 ■ 美國_巴爾的摩
■ 馬來西亞_柔佛 ■ 德國_漢堡 ■ 其他



敬語

本研究報告純屬研究性質僅供參考，不保證其完整性及精確性，報告內容具時效性，邇後若有變更，本公司將不做預告或主動更新。交易人應審慎考量本身之需求及交易可能衍生之風險，並就交易結果自行負責，本公司恕不負任何法律責任，亦不作任何保證。未經本公司授權，禁止以任何形式複製、轉載或節錄。

永豐期貨股份有限公司 | 台北市重慶南路一段2號8樓 | 02-2381-1799 | 114年金管期總字第010號 | 顧問事業部