



LME

基本金屬日報

2026年3月27日 永豐期貨顧問事業部編制

LME 3M收盤行情

商品	價格	增減	增減%	今年以來	0% (52週低)	↔	100% (52週高)
銅	12147	-174.5	-1.42%	-2.22%	71%		
鋁	3269.5	+27.0	+0.83%	+9.15%	79%		
鉛	1891.5	-20.0	-1.05%	-5.94%	19%		
鋅	3081.5	+2.0	+0.06%	-1.15%	61%		
鎳	17253	-91	-0.52%	+3.65%	68%		
錫	44125	-693	-1.55%	+8.80%	51%		

LME全球庫存 (單位: 公噸)

商品	全球庫存	有效倉單	註銷倉單	註銷倉單佔比%
銅	359825 (-350)	297150 (-10325)	62675 (+9975)	17.42% (+2.79%)
鋁	423075 (-3675)	272825 (0)	150250 (-3675)	35.51% (-0.56%)
鉛	283100 (-50)	268825 (-1275)	14275 (+1225)	5.04% (+0.43%)
鋅	115650 (-825)	109975 (-450)	5675 (-375)	4.91% (-0.29%)
鎳	282240 (-216)	263964 (0)	18276 (-216)	6.48% (-0.07%)
錫	8720 (-60)	7845 (-60)	875 (0)	10.03% (+0.07%)

LME高雄港庫存 (單位: 公噸、億新台幣)

商品	高雄港庫存	有效倉單	註銷倉單	註銷占比%	佔全球庫存%	市值
銅	118325 (-250)	104150 (-9675)	14175 (+9425)	11.98% (+7.97%)	32.88% (-0.04%)	457.10 (-2.66)
鋁	45300 (0)	45300 (0)	0 (0)	0 (0)	10.71% (+0.09%)	48.16 (+0.47)
鉛	175 (0)	100 (0)	75 (0)	42.86% (0)	0.06% (+0.00%)	0.10 (-0.00)
鋅	22400 (-50)	21200 (0)	1200 (-50)	5.36% (-0.21%)	19.37% (+0.09%)	21.99 (+0.13)
鎳	66660 (0)	62340 (0)	4320 (0)	6.48% (0)	23.62% (+0.02%)	361.98 (-6.92)
錫	25 (0)	25 (0)	0 (0)	0 (0)	0.29% (+0.00%)	0.35 (-0.01)

高雄港總庫存

252885
-300

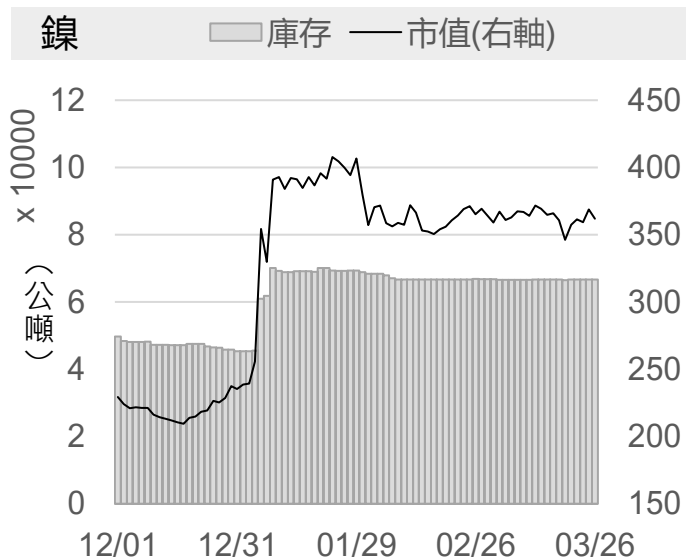
高雄港總市值

889.68
-8.99

新台幣匯率

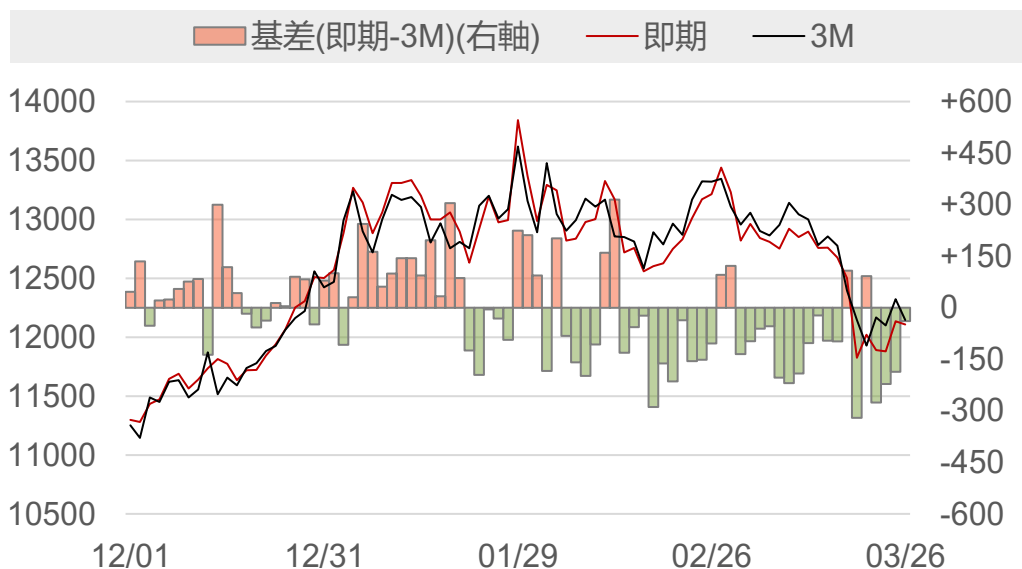
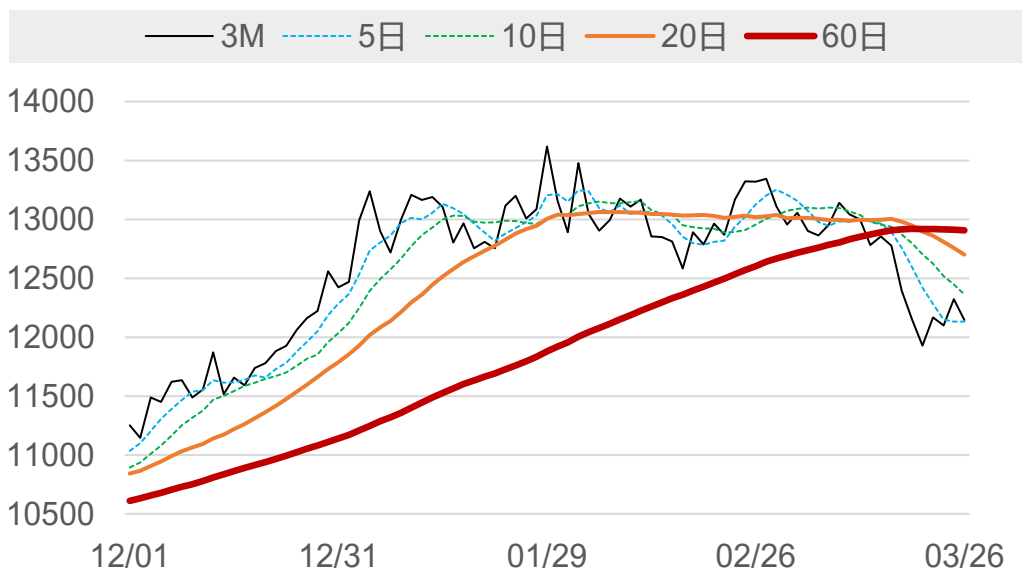
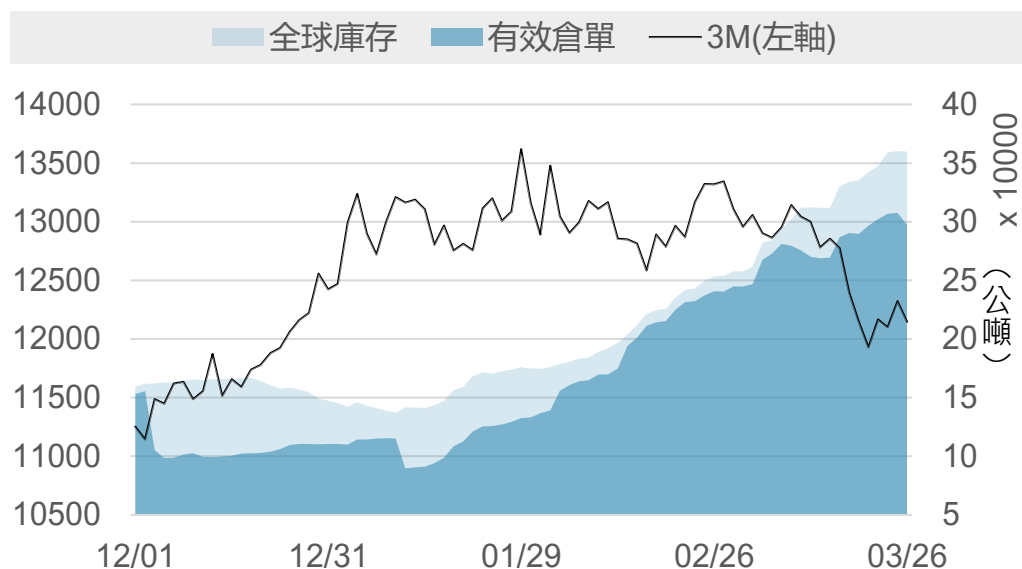
31.905
-0.047

LME高雄港庫存與市值變化走勢圖 (單位：公噸、億新台幣)



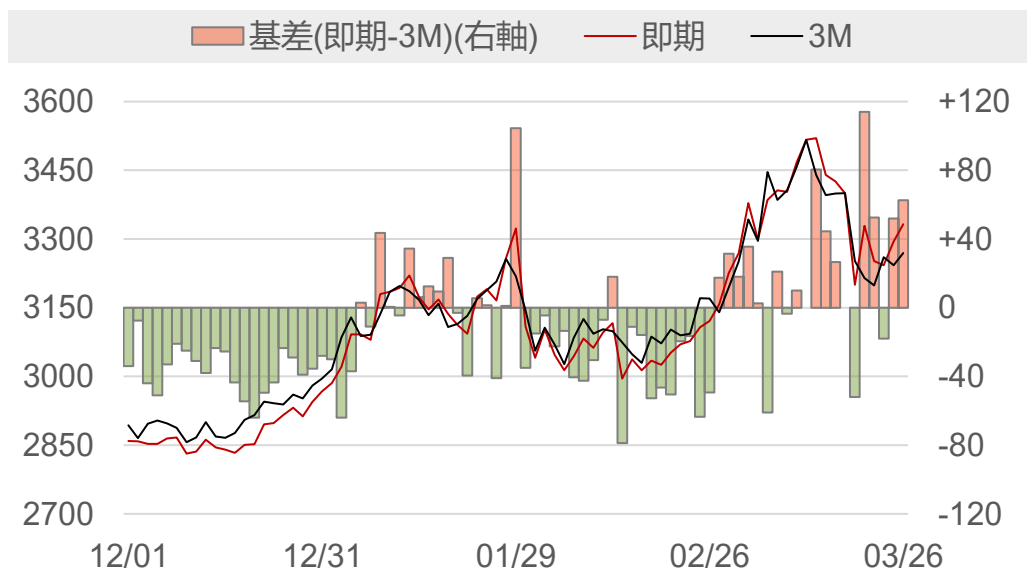
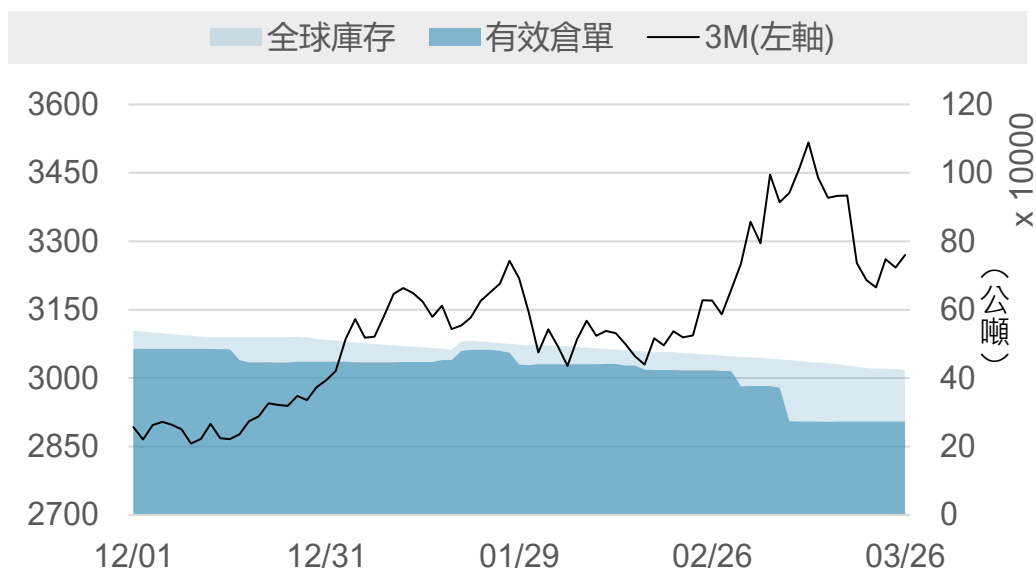
LME銅

	2026/3/25	2026/3/26	增減	增減%
即期	12135	12108	-27.0	-0.22%
3 M	12321.5	12147	-174.5	-1.42%
基差 (即期-3M)	-186.5	-39.0	+147.5	▲
全球庫存(公噸)	360175	359825	-350	▼
有效倉單(公噸)	307475	297150	-10325	▼
註銷倉單(公噸)	52700	62675	+9975	▲
高雄庫存(公噸)	118575	118325	-250	▼
高雄市值(億台幣)	459.76	457.10	-2.66	▼



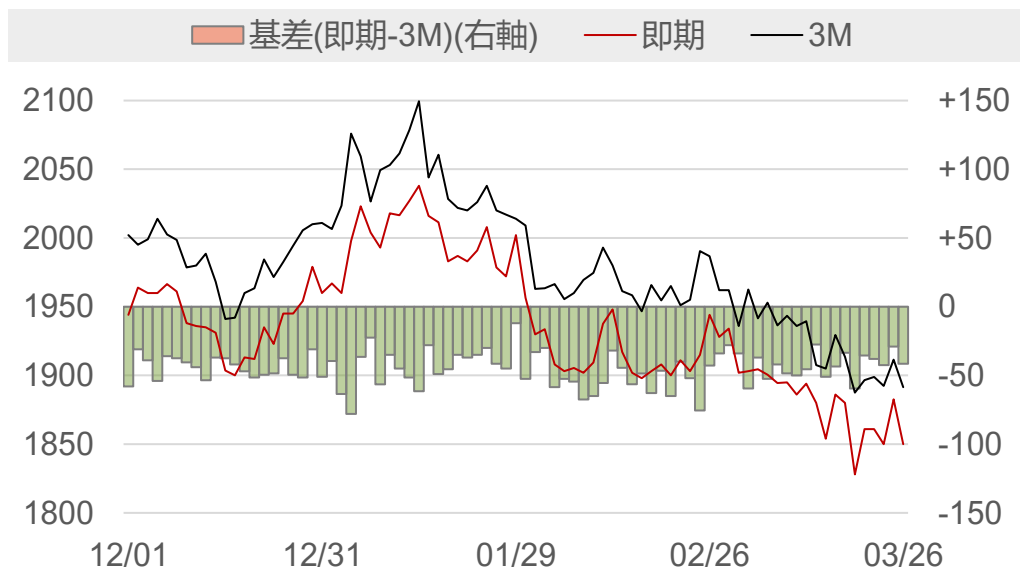
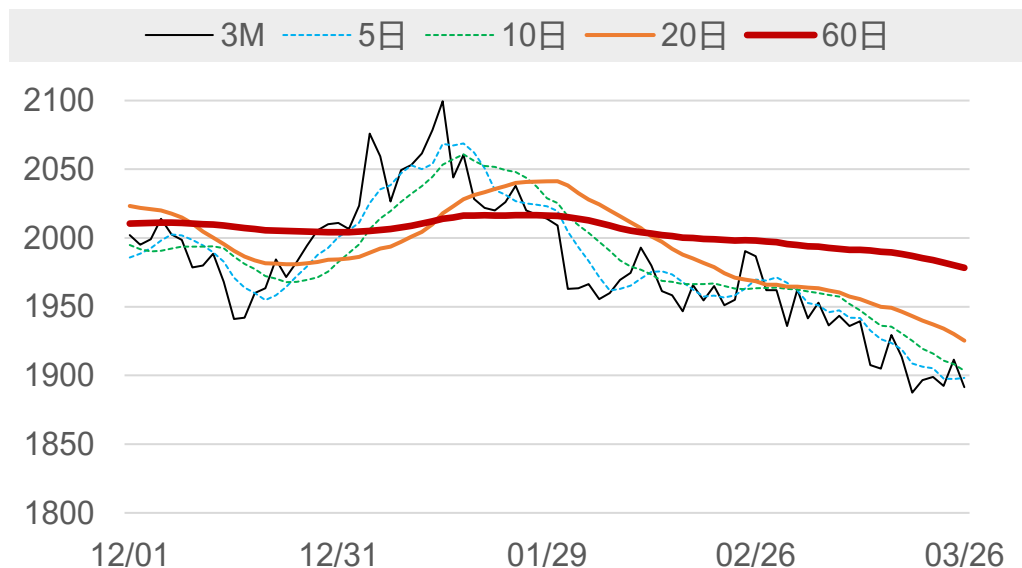
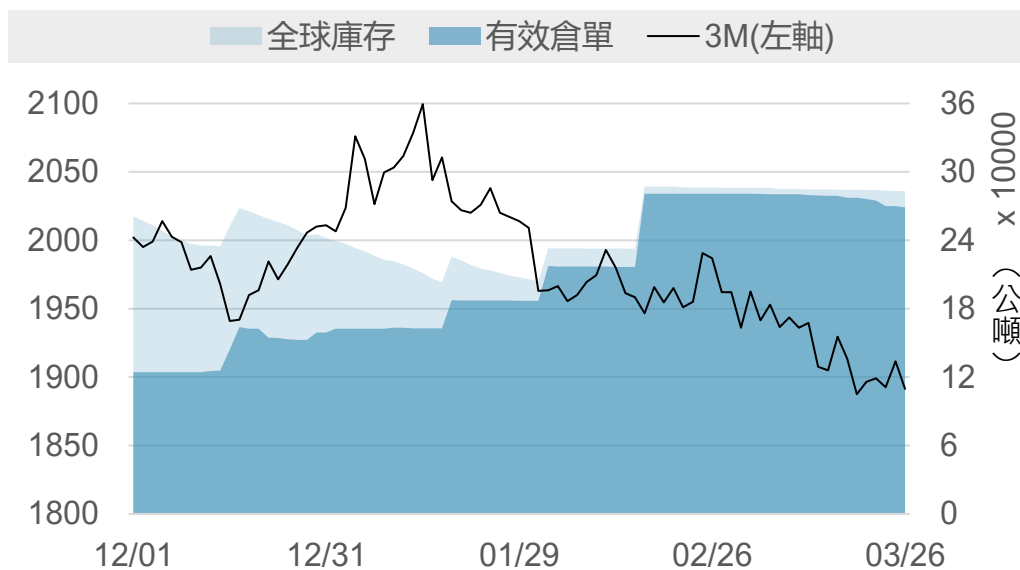
LME鋁

	2026/3/25	2026/3/26	增減	增減%
即期	3294.5	3332	+37.5	+1.14%
3 M	3242.5	3269.5	+27.0	+0.83%
基差 (即期-3M)	+52.0	+62.5	+10.5	▲
全球庫存(公噸)	426750	423075	-3675	▼
有效倉單(公噸)	272825	272825	0	-
註銷倉單(公噸)	153925	150250	-3675	▼
高雄庫存(公噸)	45300	45300	0	-
高雄市值(億台幣)	47.69	48.16	+0.47	▲



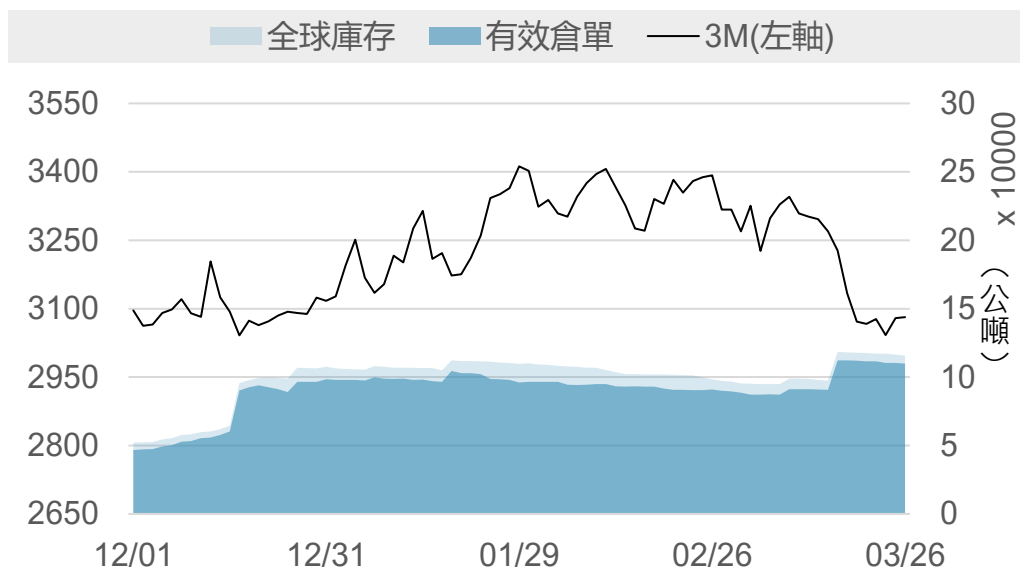
LME鉛

	2026/3/25	2026/3/26	增減	增減%
即期	1882.5	1850	-32.5	-1.73%
3 M	1911.5	1891.5	-20.0	-1.05%
基差 (即期-3M)	-29.0	-41.5	-12.5	▼
全球庫存(公噸)	283150	283100	-50	▼
有效倉單(公噸)	270100	268825	-1275	▼
註銷倉單(公噸)	13050	14275	+1225	▲
高雄庫存(公噸)	175	175	0	-
高雄市值(億台幣)	0.11	0.10	-0.00	▼



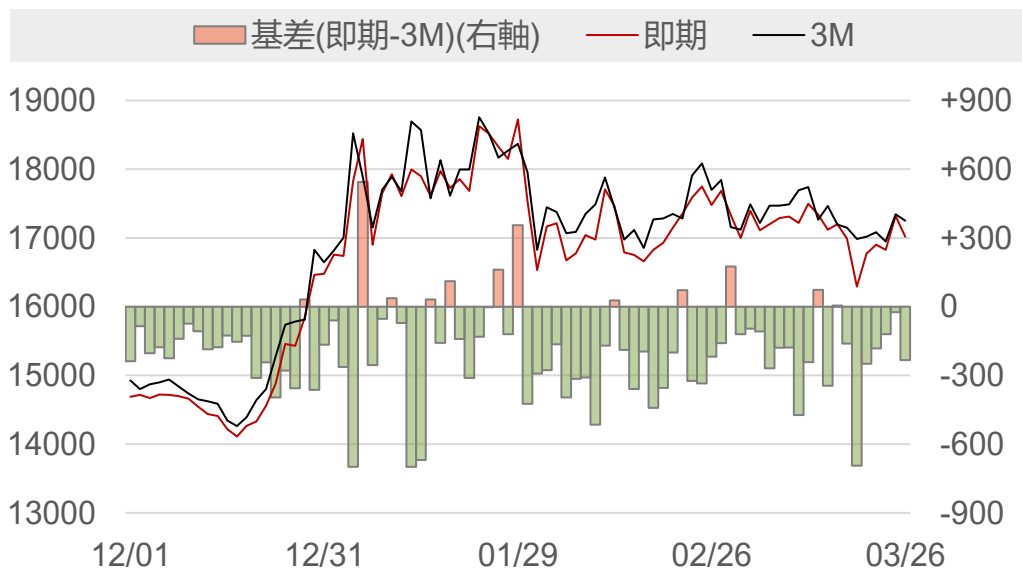
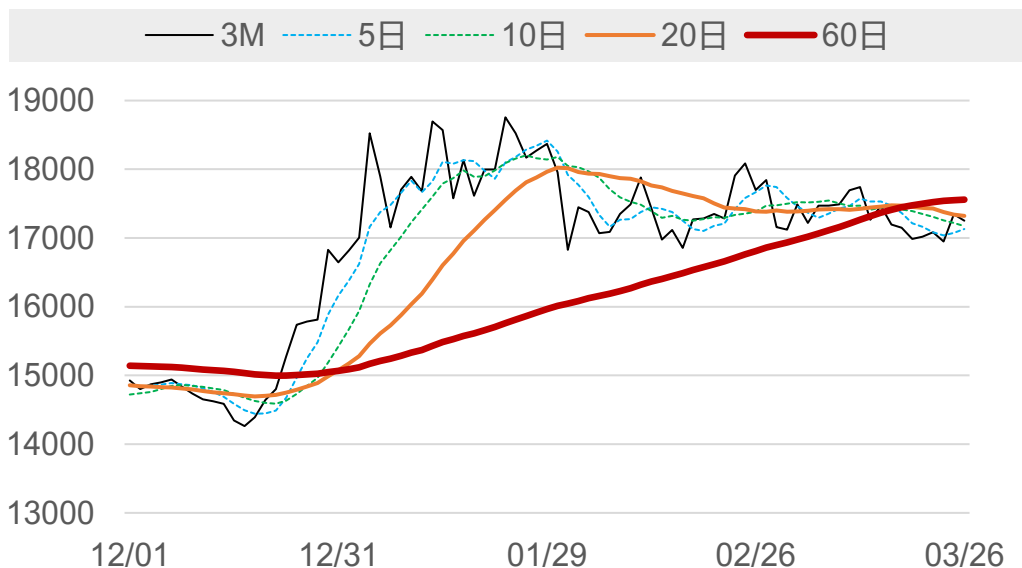
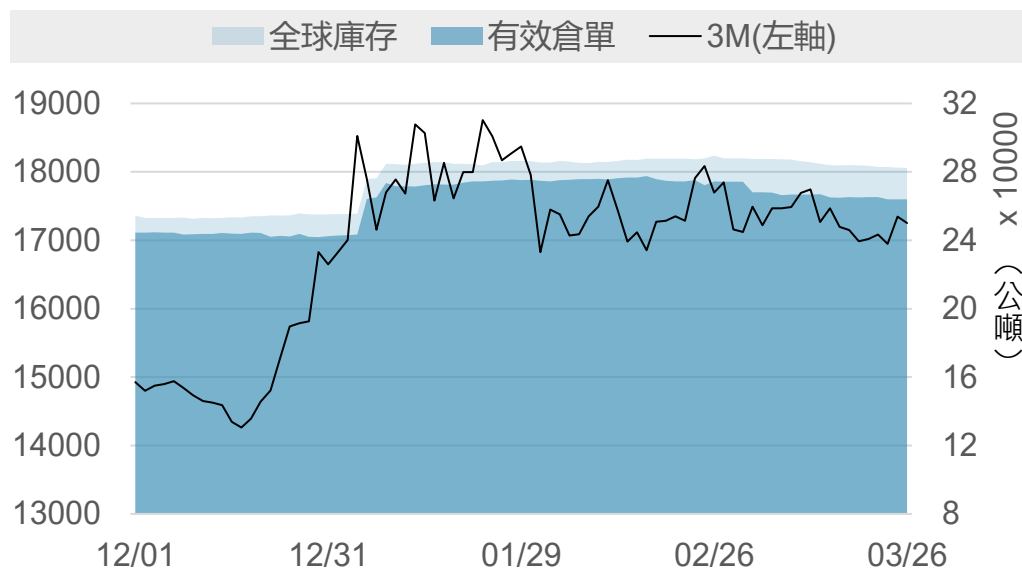
LME錳

	2026/3/25	2026/3/26	增減	增減%
即期	3047	3077	+30.0	+0.98%
3 M	3079.5	3081.5	+2.0	+0.06%
基差 (即期-3M)	-32.5	-4.5	+28.0	▲
全球庫存(公噸)	116475	115650	-825	▼
有效倉單(公噸)	110425	109975	-450	▼
註銷倉單(公噸)	6050	5675	-375	▼
高雄庫存(公噸)	22450	22400	-50	▼
高雄市值(億台幣)	21.86	21.99	+0.13	▲



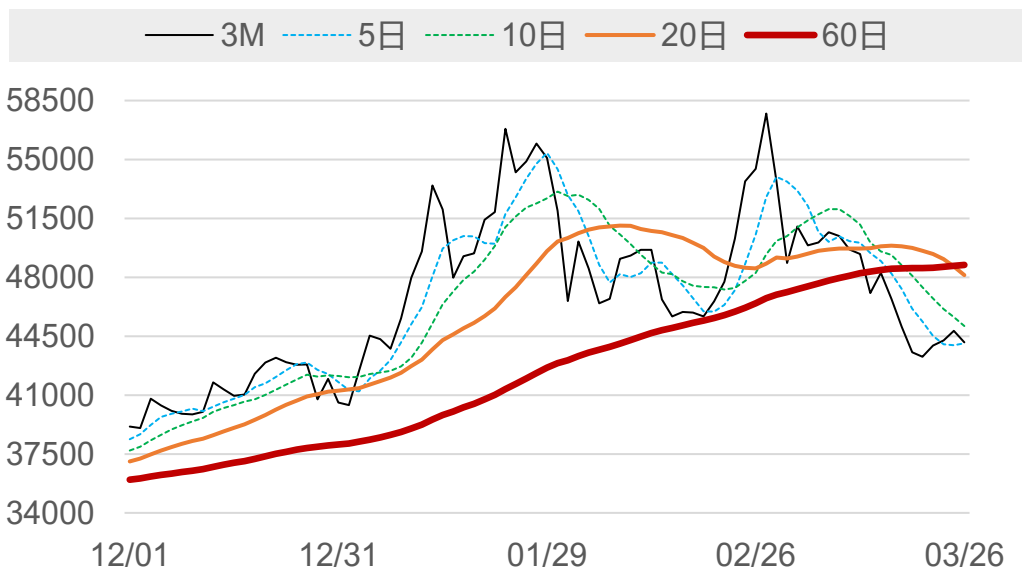
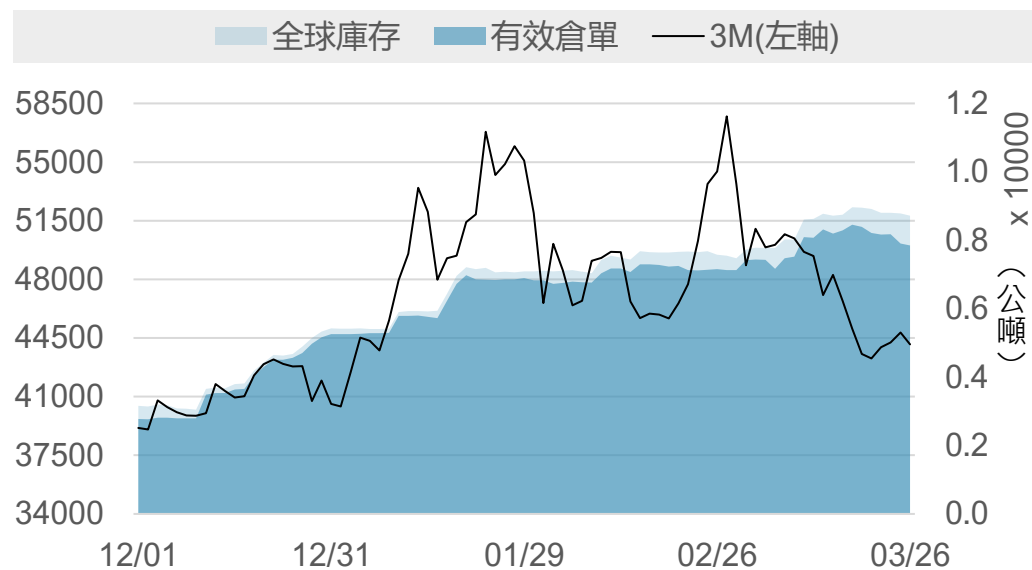
LME鎳

	2026/3/25	2026/3/26	增減	增減%
即期	17320	17020	-300	-1.73%
3 M	17344	17253	-91	-0.52%
基差 (即期-3M)	-24	-233	-209	▼
全球庫存(公噸)	282456	282240	-216	▼
有效倉單(公噸)	263964	263964	0	-
註銷倉單(公噸)	18492	18276	-216	▼
高雄庫存(公噸)	66660	66660	0	-
高雄市值(億台幣)	368.90	361.98	-6.92	▼



LME錫

	2026/3/25	2026/3/26	增減	增減%
即期	45525	44400	-1125	-2.47%
3 M	44818	44125	-693	-1.55%
基差 (即期-3M)	+707	+275	-432	▼
全球庫存(公噸)	8780	8720	-60	▼
有效倉單(公噸)	7905	7845	-60	▼
註銷倉單(公噸)	875	875	0	-
高雄庫存(公噸)	25	25	0	-
高雄市值(億台幣)	0.36	0.35	-0.01	▼



LME銅庫存 (單位: 公噸)

排序	地點	庫存	變動	占全球庫存
1	台灣_高雄	118325	-250	32.88%
2	美國_紐澳良	78050	0	21.69%
3	韓國_光陽	68550	0	19.05%
4	美國_巴爾的摩	29175	0	8.11%
5	韓國_釜山	28550	0	7.93%
6	中國香港	11200	0	3.11%
7	荷蘭_鹿特丹	10175	-100	2.83%
8	新加坡_新加坡	10125	0	2.81%
9	德國_漢堡	3275	0	0.91%
10	義大利_里窩那	1875	0	0.52%
11	馬來西亞_巴生	500	0	0.14%
12	馬來西亞_柔佛	25	0	0.01%
13				
14				
15				
合計		359825	-350	100%

LME鋁庫存 (單位: 公噸)

排序	地點	庫存	變動	占全球庫存
1	馬來西亞_巴生	236000	-3500	55.78%
2	韓國_光陽	134550	-175	31.80%
3	台灣_高雄	45300	0	10.71%
4	荷蘭_鹿特丹	3450	0	0.82%
5	馬來西亞_柔佛	2975	0	0.70%
6	新加坡_新加坡	750	0	0.18%
7	義大利_的里雅斯特	50	0	0.01%
8	美國_巴爾的摩	0	0	0.00%
9				
10				
11				
12				
13				
14				
15				
合計		423075	-3675	100%

LME鉛庫存 (單位: 公噸)

排序	地點	庫存	變動	占全球庫存
1	新加坡_新加坡	282200	-50	99.68%
2	義大利_里窩那	450	0	0.16%
3	西班牙_巴塞羅納	250	0	0.09%
4	台灣_高雄	175	0	0.06%
5	義大利_的里雅斯特	25	0	0.01%
6	韓國_釜山	0	0	0.00%
7	韓國_光陽	0	0	0.00%
8				
9				
10				
11				
12				
13				
14				
15				
合計		283100	-50	100%

LME鋅庫存 (單位: 公噸)

排序	地點	庫存	變動	占全球庫存
1	新加坡_新加坡	84425	-775	73.00%
2	台灣_高雄	22400	-50	19.37%
3	中國_香港	8725	0	7.54%
4	馬來西亞_巴生	75	0	0.06%
5	荷蘭_鹿特丹	25	0	0.02%
6				
7				
8				
9				
10				
11				
12				
13				
14				
15				
合計		115650	-825	100%

LME鎳庫存 (單位: 公噸)

排序	地點	庫存	變動	占全球庫存
1	新加坡_新加坡	82860	-192	29.36%
2	韓國_釜山	72426	0	25.66%
3	台灣_高雄	66660	0	23.62%
4	荷蘭_鹿特丹	31068	-24	11.01%
5	韓國_光陽	16182	0	5.73%
6	馬來西亞_巴生	7260	0	2.57%
7	馬來西亞_柔佛	2886	0	1.02%
8	阿聯_杜拜	1950	0	0.69%
9	中國_香港	840	0	0.30%
10	美國_巴爾的摩	108	0	0.04%
11				
12				
13				
14				
15				
合計		282240	-216	100%

LME錫庫存 (單位: 公噸)

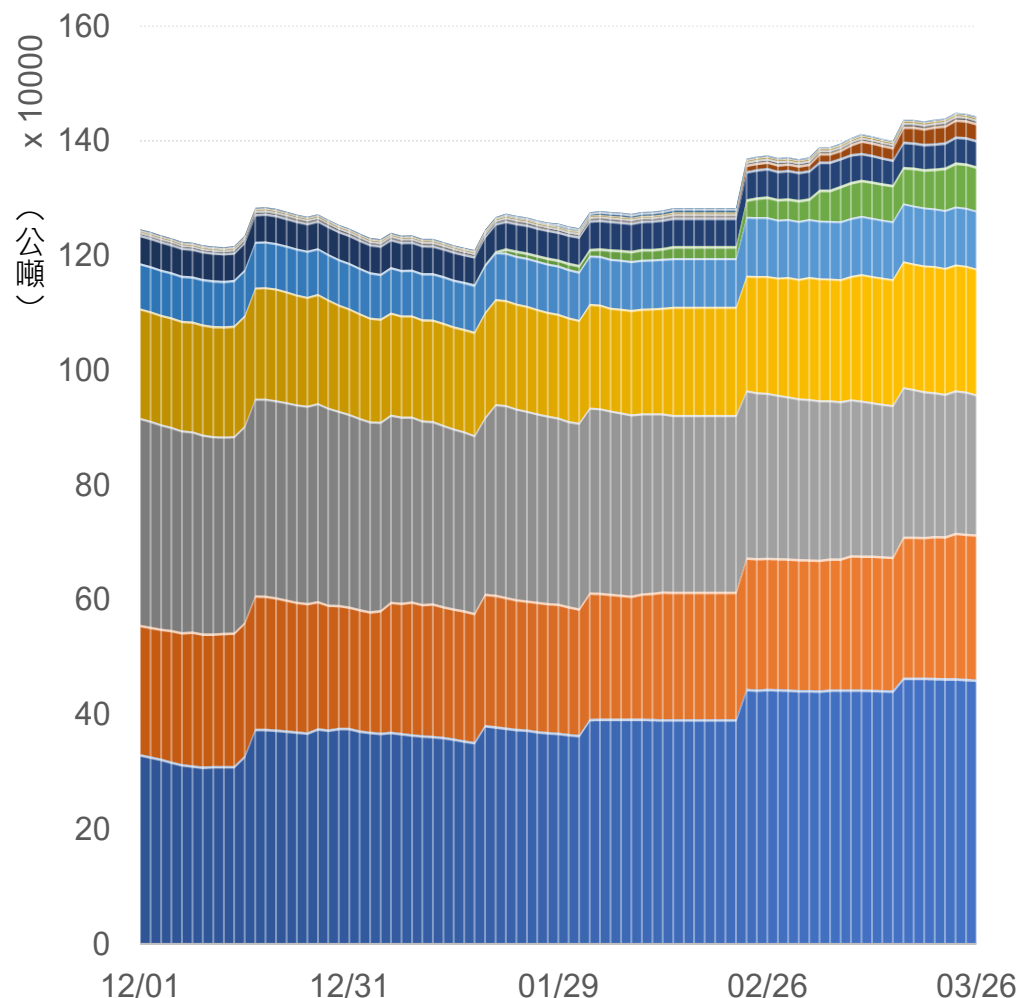
排序	地點	庫存	變動	占全球庫存
1	中國_香港	3335	-30	38.25%
2	馬來西亞_巴生港	3270	0	37.50%
3	新加坡_新加坡	865	-10	9.92%
4	荷蘭_鹿特丹	635	0	7.28%
5	美國_巴爾的摩	340	-20	3.90%
6	比利時_安特衛普	165	0	1.89%
7	西班牙_畢爾巴鄂	65	0	0.75%
8	台灣_高雄	25	0	0.29%
9	馬來西亞_柔佛	15	0	0.17%
10	義大利_熱那亞	5	0	0.06%
11				
12				
13				
14				
15				
合計		8720	-60	100%

LME全球前10大港口總庫存 (單位: 公噸)

排序	地點	總庫存	增減	占全球庫存
1	新加坡_新加坡	461225	-1027	31.32%
2	台灣_高雄	252885	-300	17.17%
3	馬來西亞_巴生	243835	-3500	16.56%
4	韓國_光陽	219282	-175	14.89%
5	韓國_釜山	100976	0	6.86%
6	美國_紐澳良	78050	0	5.30%
7	荷蘭_鹿特丹	45353	-124	3.08%
8	美國_巴爾的摩	29623	-20	2.01%
9	馬來西亞_柔佛	5901	0	0.40%
10	德國_漢堡	3275	0	0.22%
11	其他	2445	0	0.17%
合計		1472610	-5176	100%

排序	地點	總庫存	增減	占全球庫存
1	亞洲合計	1286054	-5002	87.33%
2	美洲合計	107673	-20	7.31%
3	歐洲合計	49123	-124	3.34%
合計		1472610	-5176	100%

■ 新加坡_新加坡 ■ 台灣_高雄 ■ 馬來西亞_巴生 ■ 韓國_光陽
■ 韓國_釜山 ■ 美國_紐澳良 ■ 荷蘭_鹿特丹 ■ 美國_巴爾的摩
■ 馬來西亞_柔佛 ■ 德國_漢堡 ■ 其他

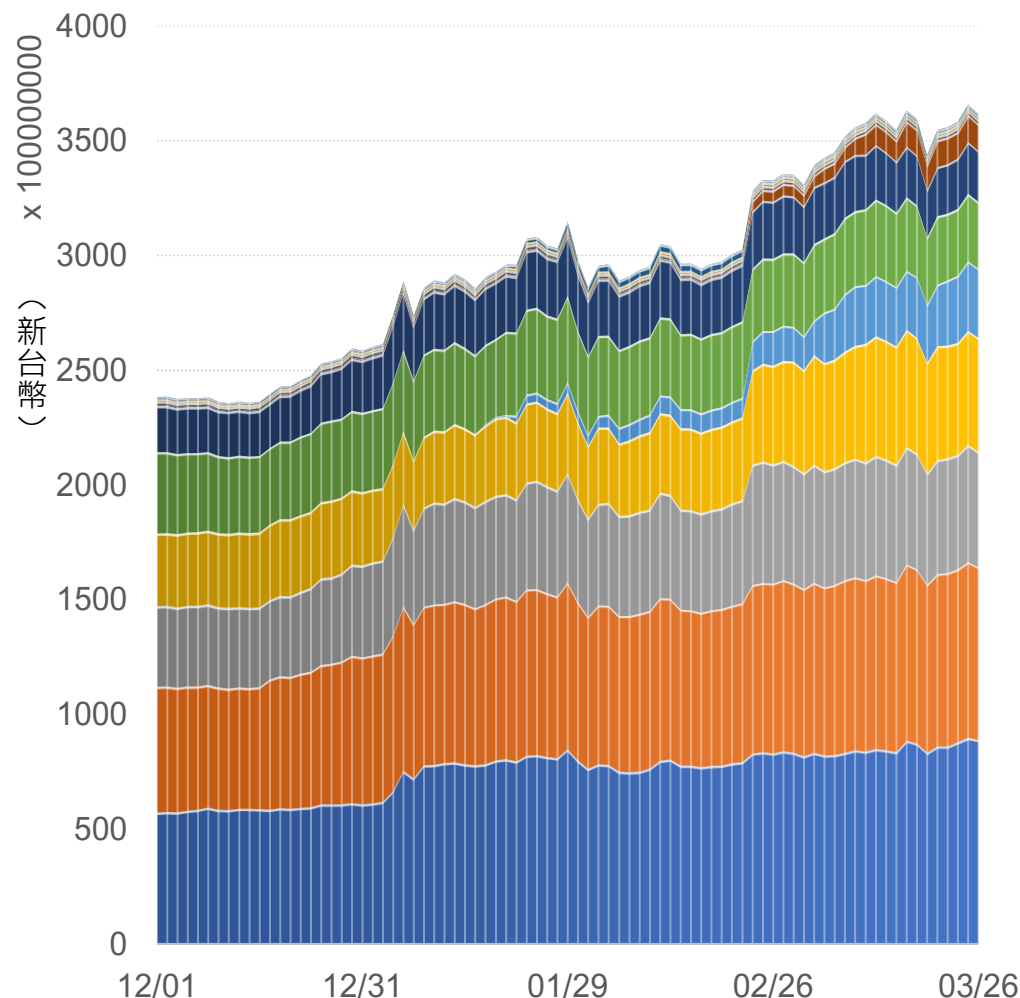


LME全球前10大港口總庫存市值 (單位：億新台幣)

排序	地點	總庫存市值	增減	占全球市值
1	台灣_高雄	889.68	-8.99	23.56%
2	新加坡_新加坡	751.56	-13.55	19.90%
3	韓國_釜山	503.58	-7.93	13.33%
4	韓國_光陽	495.72	-1.44	13.13%
5	美國_紐澳良	301.51	-1.12	7.98%
6	馬來西亞_巴生	292.31	-1.99	7.74%
7	荷蘭_鹿特丹	220.70	-4.10	5.84%
8	美國_巴爾的摩	118.11	-0.85	3.13%
9	馬來西亞_柔佛	19.14	-0.27	0.51%
10	德國_漢堡	12.65	-0.05	0.33%
11	其他	13.21	-0.27	0.35%
合計		3776.57	-43.75	100%

排序	地點	總庫存市值	增減	占全球市值
1	亞洲合計	2962.59	-34.38	78.45%
2	美洲合計	419.62	-1.97	11.11%
3	歐洲合計	235.98	-4.21	6.25%
合計		3776.57	-43.75	100%

■ 台灣_高雄 ■ 新加坡_新加坡 ■ 韓國_釜山 ■ 韓國_光陽
■ 美國_紐澳良 ■ 馬來西亞_巴生 ■ 荷蘭_鹿特丹 ■ 美國_巴爾的摩
■ 馬來西亞_柔佛 ■ 德國_漢堡 ■ 其他



敬語

本研究報告純屬研究性質僅供參考，不保證其完整性及精確性，報告內容具時效性，邇後若有變更，本公司將不做預告或主動更新。交易人應審慎考量本身之需求及交易可能衍生之風險，並就交易結果自行負責，本公司恕不負任何法律責任，亦不作任何保證。未經本公司授權，禁止以任何形式複製、轉載或節錄。

永豐期貨股份有限公司 | 台北市重慶南路一段2號8樓 | 02-2381-1799 | 114年金管期總字第010號 | 顧問事業部