



SGX

TSR20橡膠日報

2026年3月27日 永豐期貨顧問事業部編制

TSR20橡膠期貨收盤行情表

| 月份 | 結算 | 變動 | 變動% | 交易量 | OI | OI增減 | 跨月 | 價差 | 變動 |
|----|-------|--------|-------|------|-------|------|----------------|------|------|
| 04 | 197.8 | +1.0 ▲ | 0.51% | 464 | 677 | -277 | 04/05 | -1.9 | -1.1 |
| 05 | 195.9 | -0.1 ▼ | 0.05% | 1550 | 13052 | -381 | 05/06 | +0.2 | +0.1 |
| 06 | 196.1 | 0 - | 0 | 2382 | 17773 | +29 | 06/07 | +0.1 | +0.1 |
| 07 | 196.2 | +0.1 ▲ | 0.05% | 2421 | 11322 | +212 | 07/08 | -0.2 | +0.1 |
| 08 | 196.0 | +0.2 ▲ | 0.10% | 1060 | 7795 | +89 | 08/09 | -0.3 | -0.1 |
| 09 | 195.7 | +0.1 ▲ | 0.05% | 707 | 8283 | -18 | 09/10 | -0.1 | 0 |
| 10 | 195.6 | +0.1 ▲ | 0.05% | 281 | 6601 | +124 | 10/11 | +0.2 | +0.2 |
| 11 | 195.8 | +0.3 ▲ | 0.15% | 74 | 2618 | -7 | 11/12 | +0.2 | -0.1 |
| 12 | 196.0 | +0.2 ▲ | 0.10% | 1 | 2061 | +1 | 12/01 | +0.2 | 0 |
| 01 | 196.2 | +0.2 ▲ | 0.10% | 10 | 396 | +2 | 01/02 | +0.1 | +0.0 |
| 02 | 196.3 | +0.2 ▲ | 0.10% | 0 | 83 | 0 | 02/03 | +0.1 | 0 |
| 03 | 196.4 | +0.2 ▲ | 0.10% | 0 | 100 | 0 | 跨月價差 = 遠月 - 近月 | | |

橡膠期貨最熱絡月份(第3個月)日K連續圖



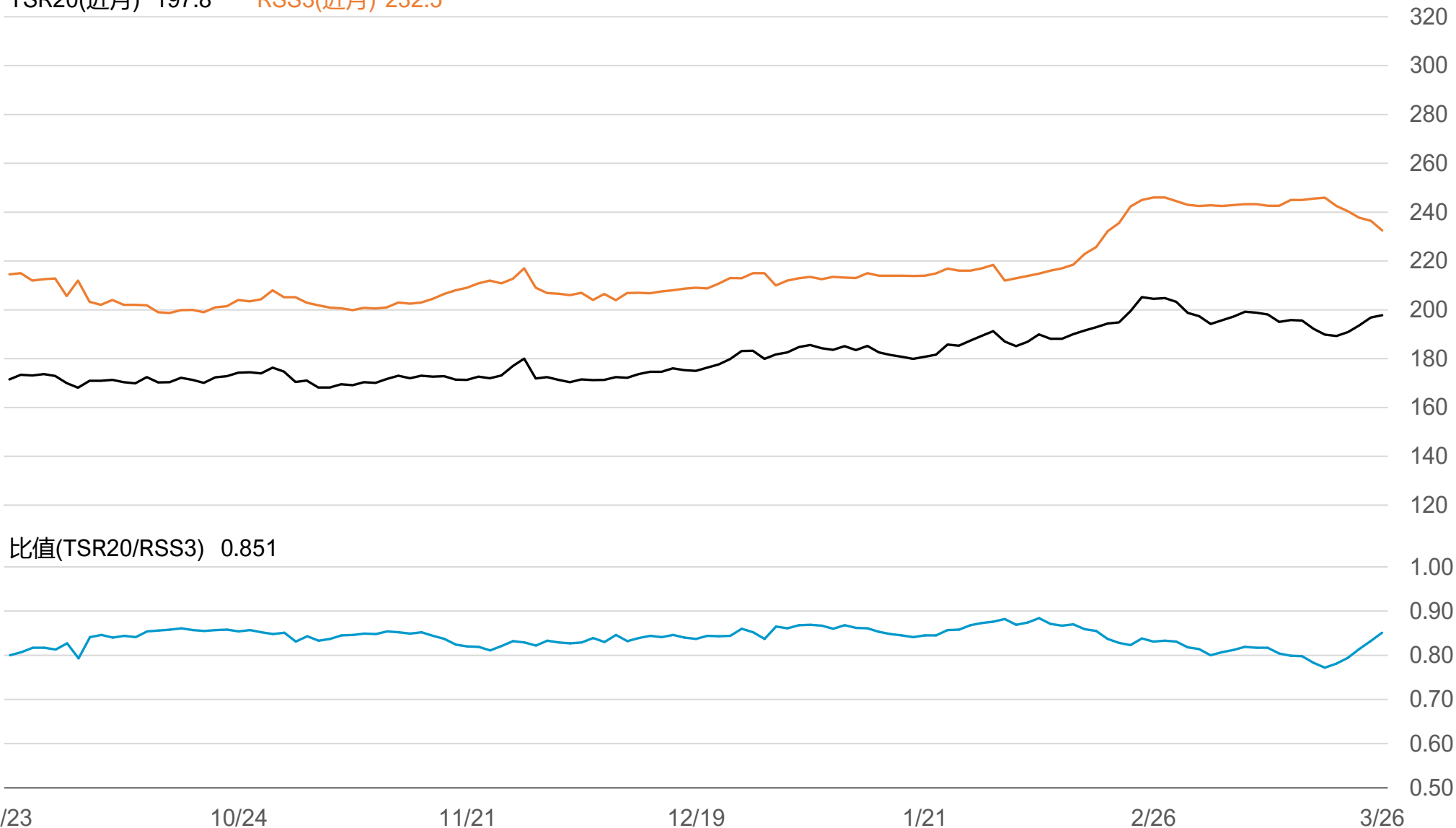
橡膠期貨近3個月價格走勢圖



SGX TSR20/RSS3比值走勢圖

TSR20(近月) 197.8

RSS3(近月) 232.5



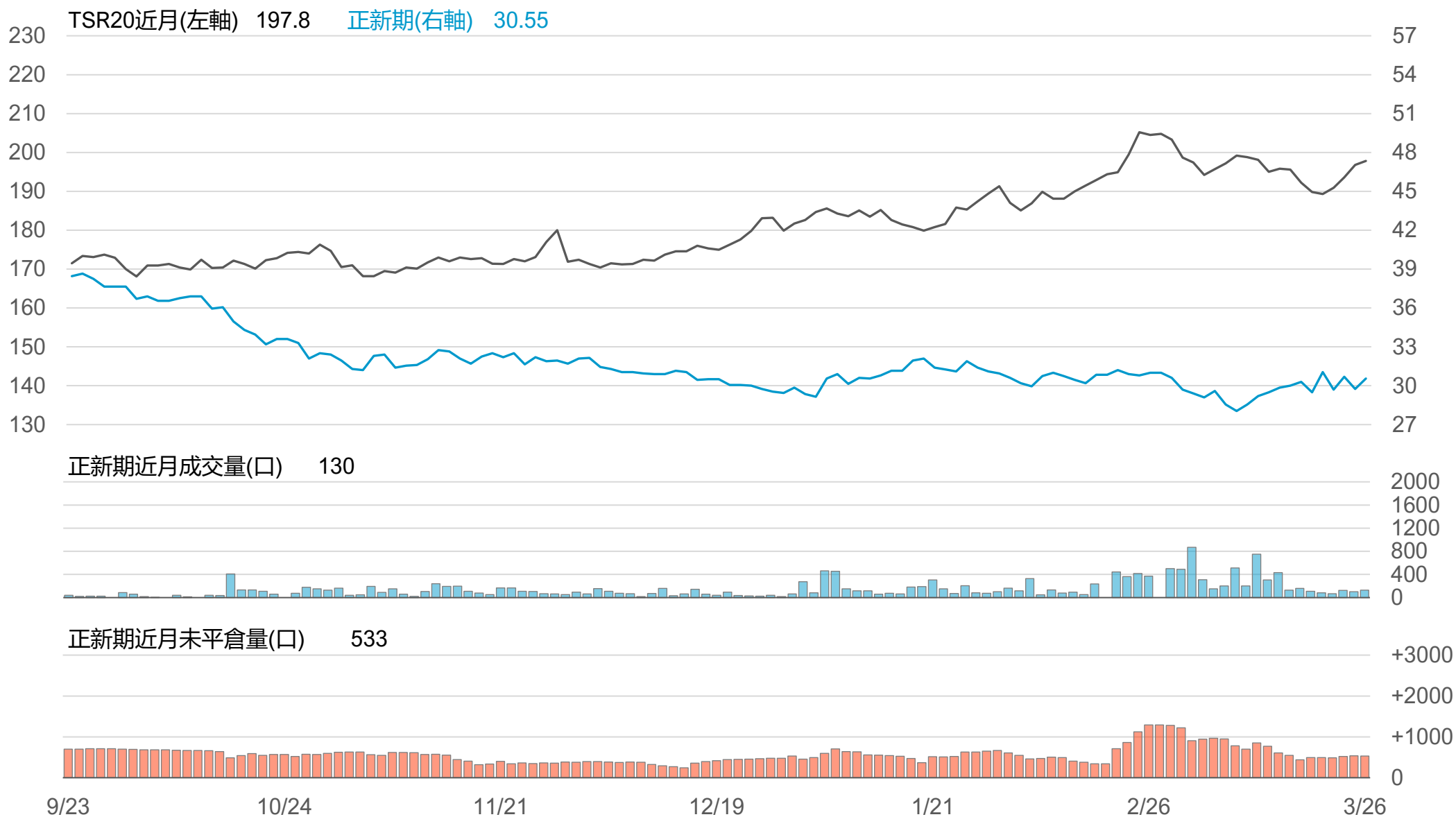
橡膠個股期收盤行情 - 正新(2105)

| 代碼 | 月份 | 收盤 | 變動 | 變動% | 成交量(口) | OI(口) | 增減(口) |
|----|----|-------|---------|-------|--------|-------|-------|
| FK | 04 | 30.55 | +0.80 ▲ | 2.69% | 130 | 533 | -6 |
| FK | 05 | 30.4 | +0.50 ▲ | 1.67% | 3 | 11 | -1 |

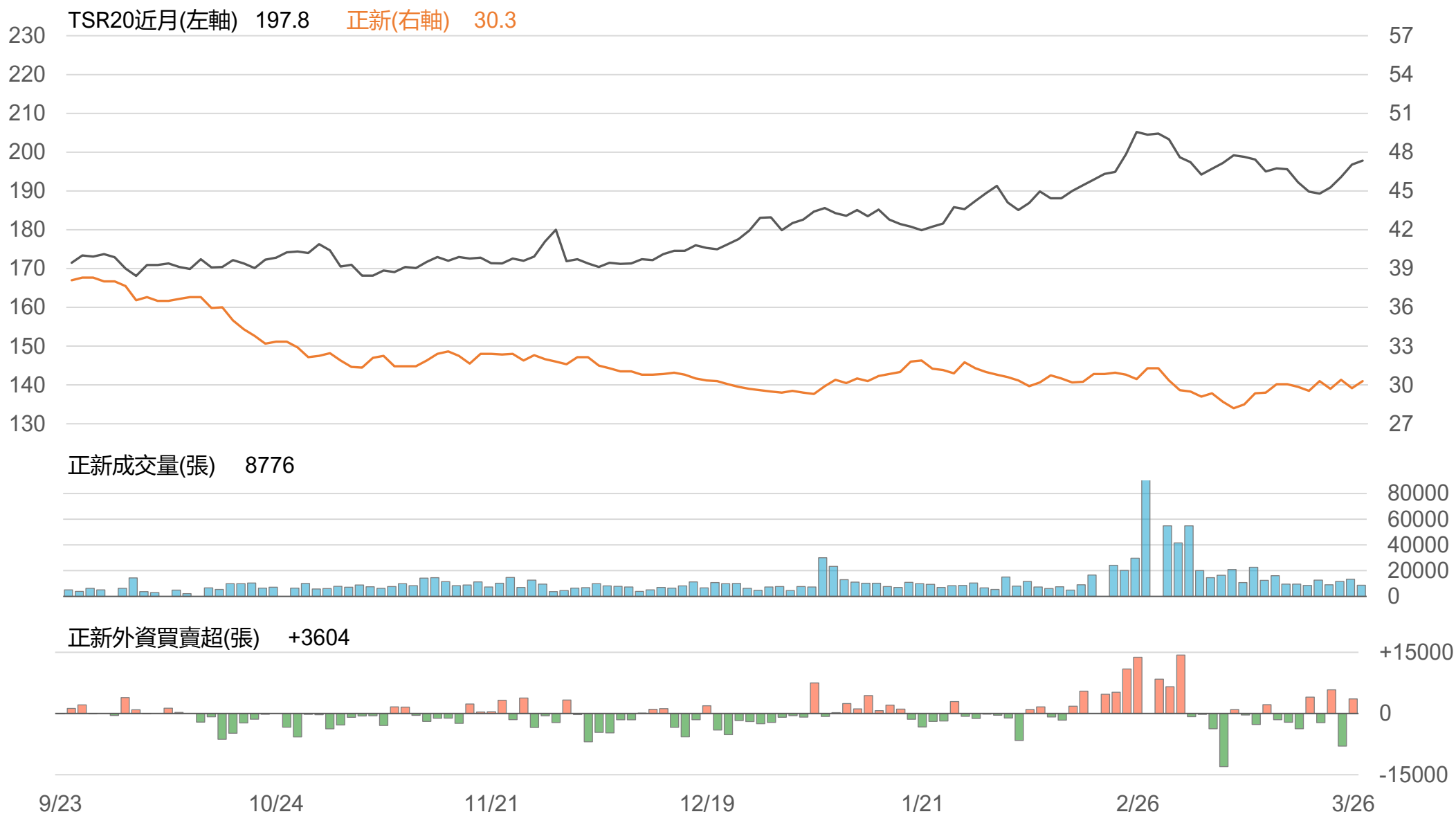
橡膠類股收盤行情

| 代號 | 公司 | 收盤 | 變動 | 變動% | 成交量(張) | 外資買賣超 | |
|------|----|-------|---------|-------|--------|-------|-------|
| | | | | | | 連續(日) | 累計(張) |
| 2105 | 正新 | 30.3 | +0.55 ▲ | 1.85% | 8776 | 連1買 | +3604 |
| 2101 | 南港 | 34.3 | -0.20 ▼ | 0.58% | 862 | 連1賣 | -171 |
| 2102 | 泰豐 | 19.4 | +0.15 ▲ | 0.78% | 303 | 連6賣 | -697 |
| 2106 | 建大 | 17.8 | +0.10 ▲ | 0.56% | 786 | 連19賣 | -4599 |
| 2109 | 華豐 | 14.75 | +0.10 ▲ | 0.68% | 142 | 連1賣 | -2 |

TSR20 / 正新期(FK)



TSR20 / 正新(2105)



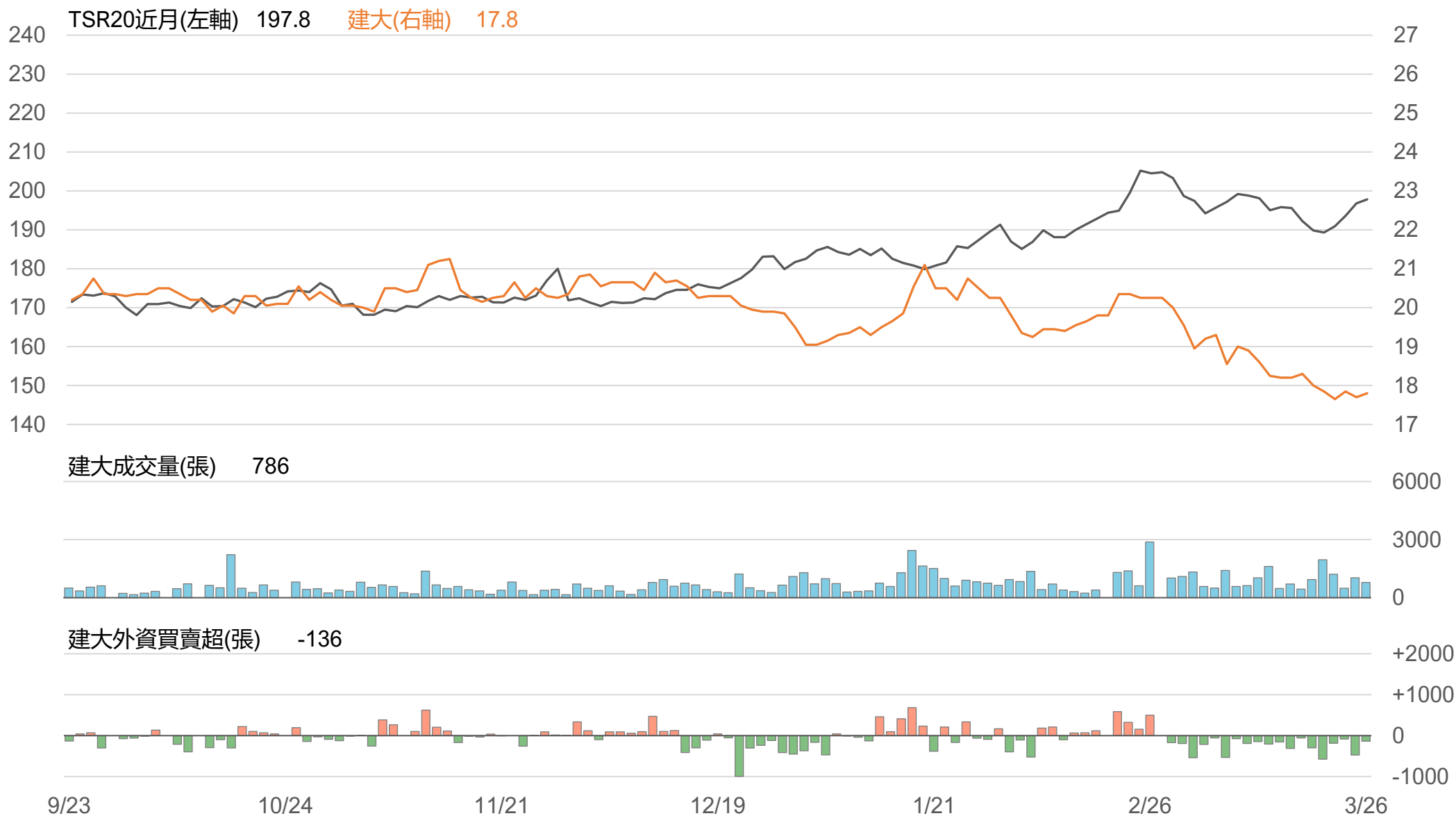
TSR20 / 南港(2101)



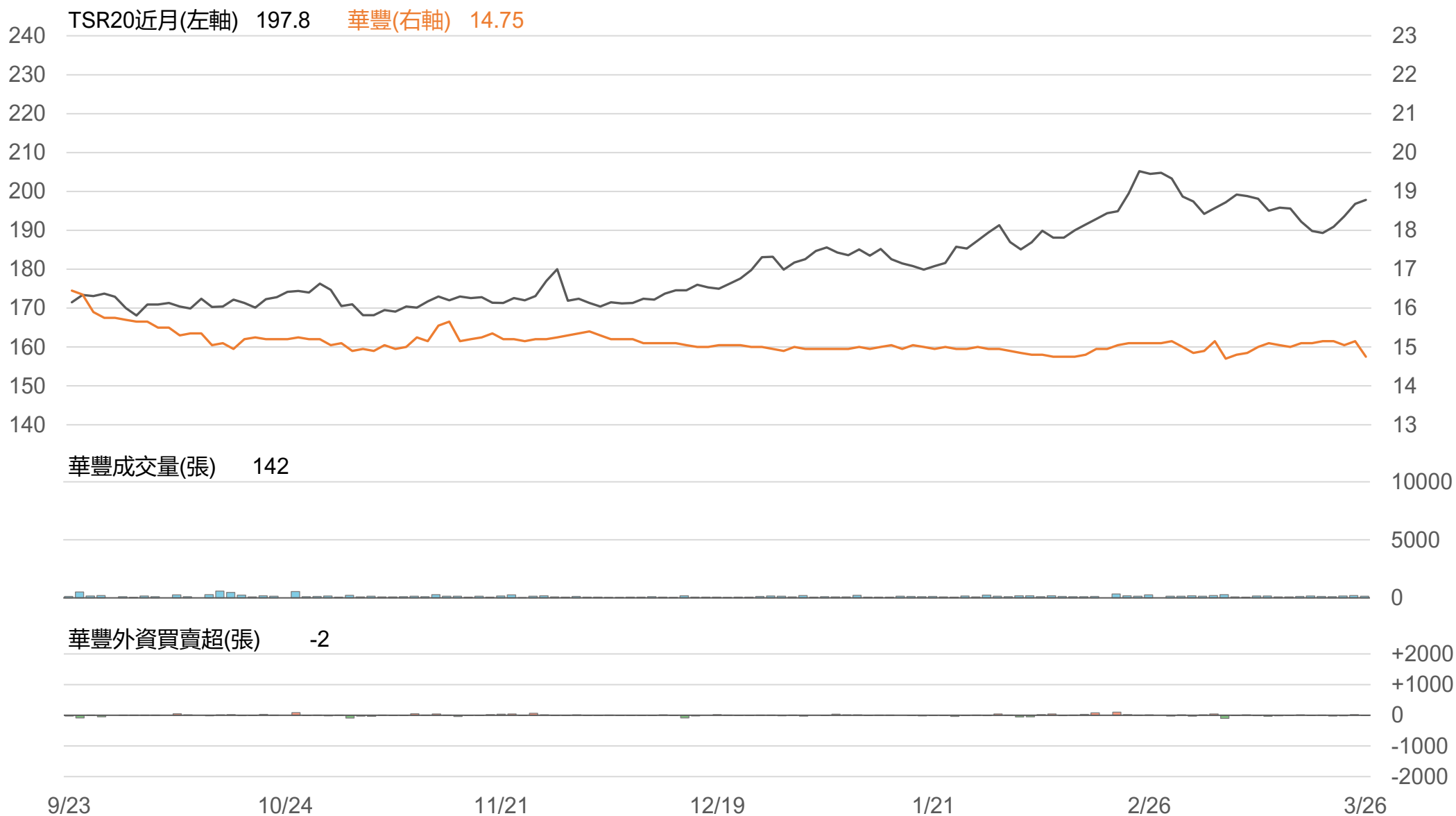
TSR20 / 泰豐(2102)



TSR20 / 建大(2106)



TSR20 / 華豐(2109)



敬語

本研究報告純屬研究性質僅供參考，不保證其完整性及精確性，報告內容具時效性，邇後若有變更，本公司將不做預告或主動更新。交易人應審慎考量本身之需求及交易可能衍生之風險，並就交易結果自行負責，本公司恕不負任何法律責任，亦不作任何保證。未經本公司授權，禁止以任何形式複製、轉載或節錄。

永豐期貨股份有限公司 | 台北市重慶南路一段2號8樓 | 02-2381-1799 | 114年金管期總字第010號 | 顧問事業部