

台指期盤後快訊

永豐期貨顧問事業部編製



收盤行情表

2026年3月26日 星期四

合約	收盤	漲跌	漲跌幅	成交量	OI	OI增減
加權指數	33337.62	-101.49	-0.30%	7591.22	億元	
台指04	33441	-182	-0.54%	141832	71761	+286
台指05	33541	-193	-0.57%	1112	836	+182
小台04	33441	-182	-0.54%	346746	29511	-213
小台05	33541	-193	-0.57%	9592	2331	+214
微台04	33441	-182	-0.54%	424033	44765	+2648
微台05	33541	-193	-0.57%	17878	7283	+479
電子04	2080.2	-14.30	-0.68%	624	428	+7
金融04	2434.4	-12.20	-0.50%	200	301	-20
非金04	13644	-38.00	-0.28%	106	102	-24

今日無台選結算

中期回調確認 反彈無力

指數週四下跌101.49點，收在33337.62點，成交量7591.22億元。台指期下跌182點至33441點，正價差為103.38點。籌碼面部分，三大法人賣超2.94億元；而在台指期淨部位方面，三大法人淨空單增加956口至-353口，其中外資淨空單增加1118口至-37065口；十大交易人中的特定法人全月份台指期淨多單減少580口至270口。

今日盤勢延續先前已反覆提醒的中期回調格局，早盤一度出現拉升表現，表面上似乎仍有資金試圖維穩或製造反彈氛圍，但從隨後的走勢來看，這樣的上攻力度明顯不足，反而更像是典型的技術性反彈甚至誘多結構，盤中賣壓逐步浮現，指數無法有效站穩高點，顯示市場整體動能已從先前的多頭推進轉為防禦與調節階段，這與近期國際股市同步出現高檔震盪甚至回落的背景相互呼應，回調時間與幅度恐將進一步擴大。

選擇權未平倉量部分，03月F4大量區買權OI落在34500點，賣權最大OI落在32000點；月買權最大OI落在35000點，月賣權最大OI落在29300點。全月份未平倉量put/call ratio值由1.41下降至1.29。VIX指數上升0.5至36.81。外資台指期買權淨金額1.43億元；賣權淨金額0.91億元。整體選擇權籌碼面偏空。（永豐期貨研調）

三大法人籌碼變化 單位：口 / 億元

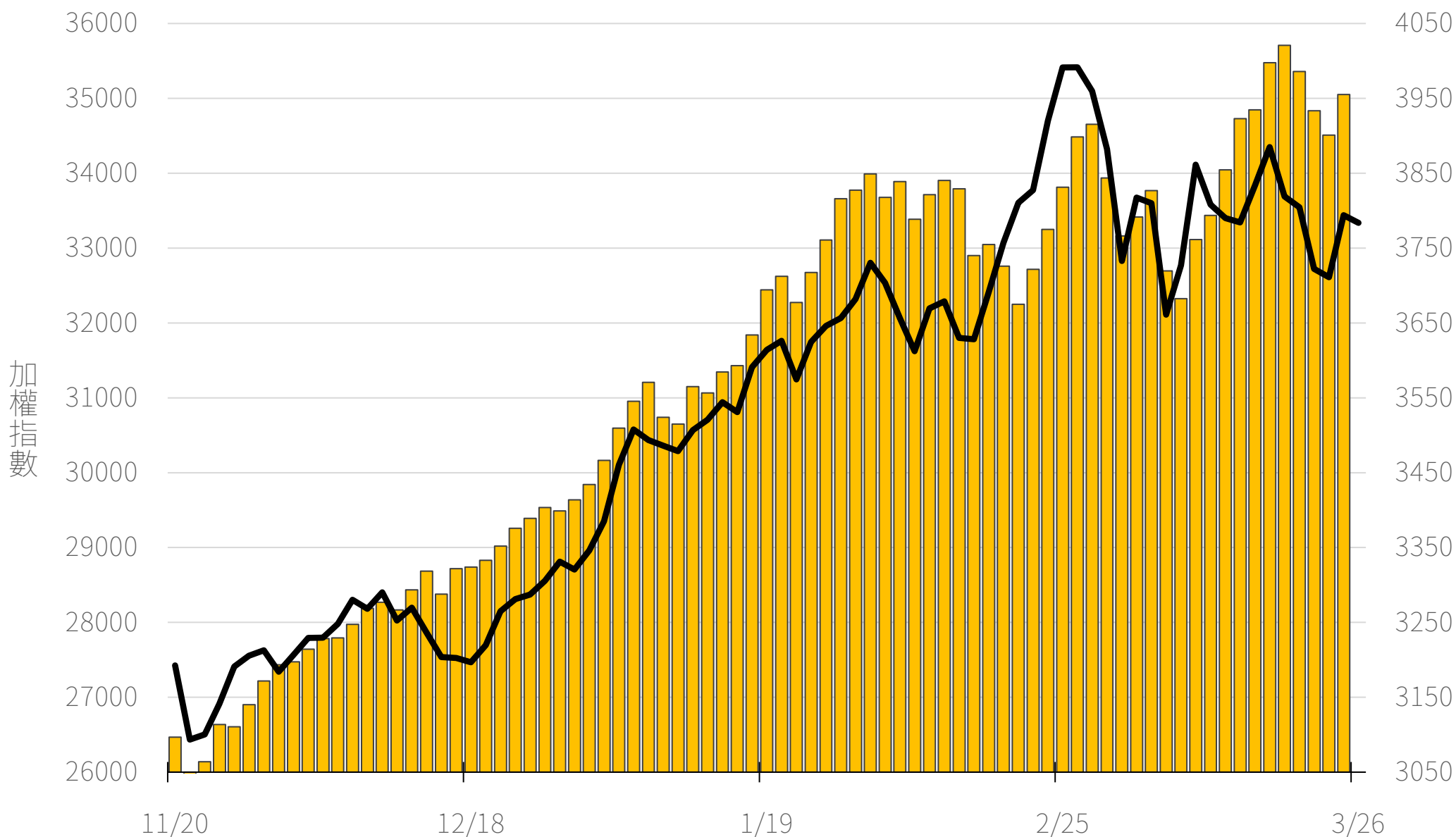
	現貨 (金額)	台指 (口數)	Call (口數)	Put (口數)	Call (金額)	Put (金額)
外資	-79.20	-37065 (-1118)	-470 (+1074)	3697 (+183)	1.43 (+0.01)	0.91 (+0.34)
投信	+43.32	38484 (-545)	3 (0)	131 (0)	0 (0)	0.03 (0)
自營	+32.95	-1772 (+707)	8859 (+5858)	11429 (+3984)	0.50 (+0.10)	1.16 (-0.46)
合計	-2.94	-353 (-956)	8392 (+6932)	15257 (+4167)	1.93 (+0.11)	2.10 (-0.12)

十大交易人期權淨部位(口)

	十大(特定人)		十大(非特定人)		全市場OI
	近月	其他月	近月	其他月	
台指	644 (-685)	-374 (+105)	1212 (+430)	0 (0)	82578 (+713)
買權	-3262 (+191)	4601 (+3802)	3069 (+322)	4711 (+2585)	73093 (+29282)
賣權	-4074 (+461)	-1608 (-670)	888 (+48)	-6193 (-2272)	93998 (+32143)

上市融資餘額(億元) 圖表僅更新至前一日數據

3955.0



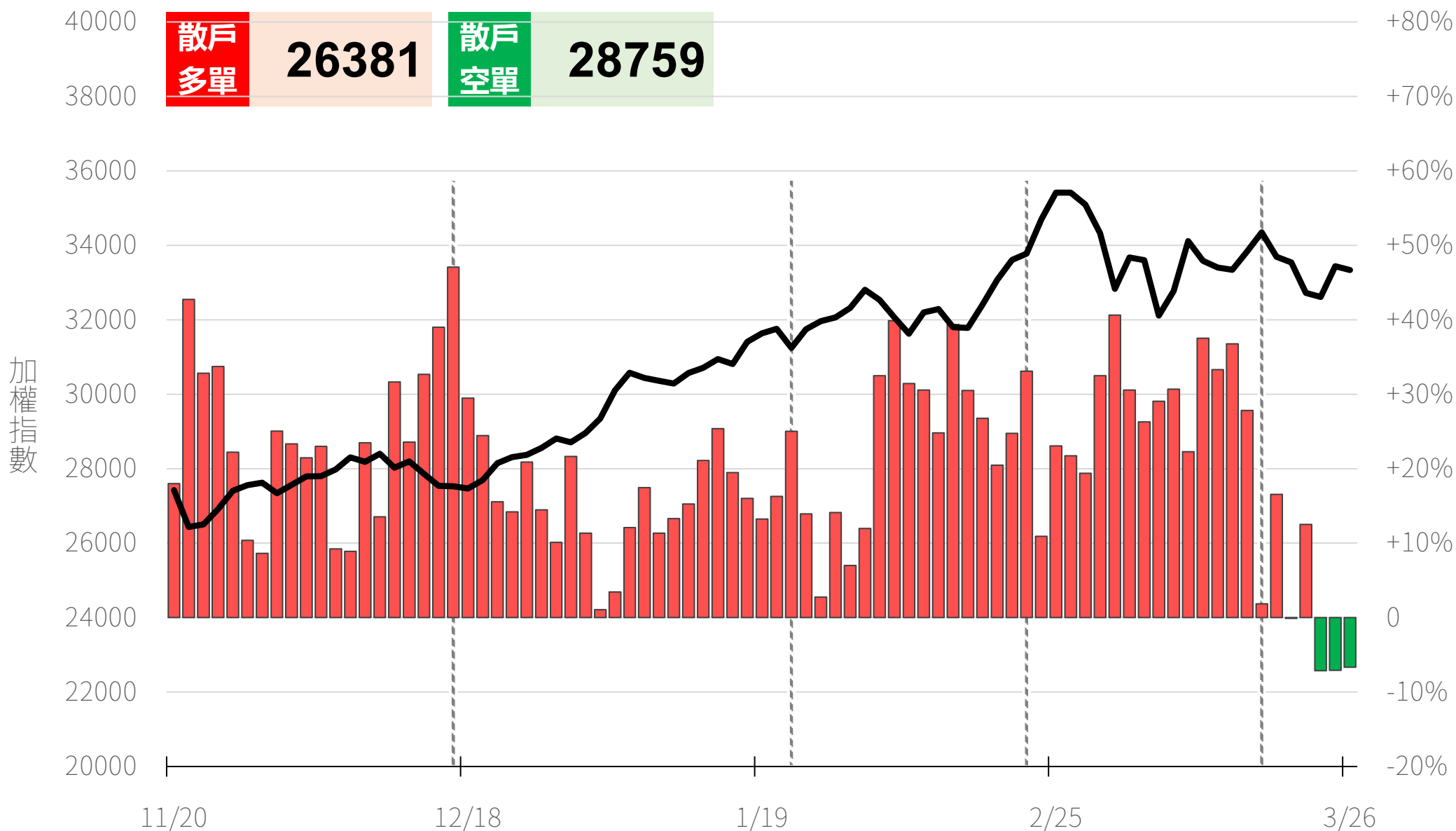
小台散戶多空比

散戶多單=全市場OI-三大法人多單(虛線為結算日)

散戶空單=全市場OI-三大法人空單

散戶多空比=(散戶多單-散戶空單)/全市場OI x 100%

-6.66%



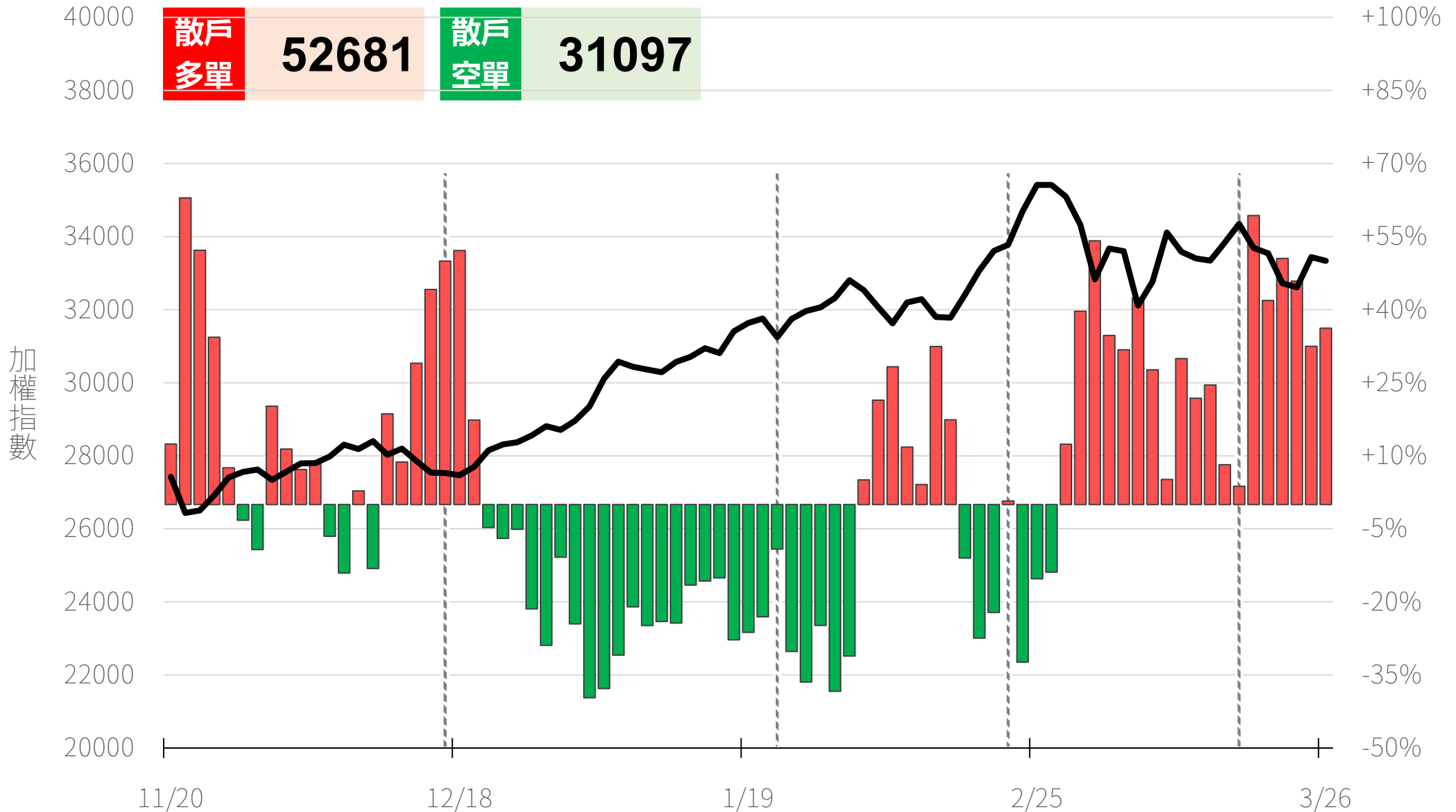
微台散戶多空比

散戶多單=全市場OI-三大法人多單(虛線為結算日)

散戶空單=全市場OI-三大法人空單

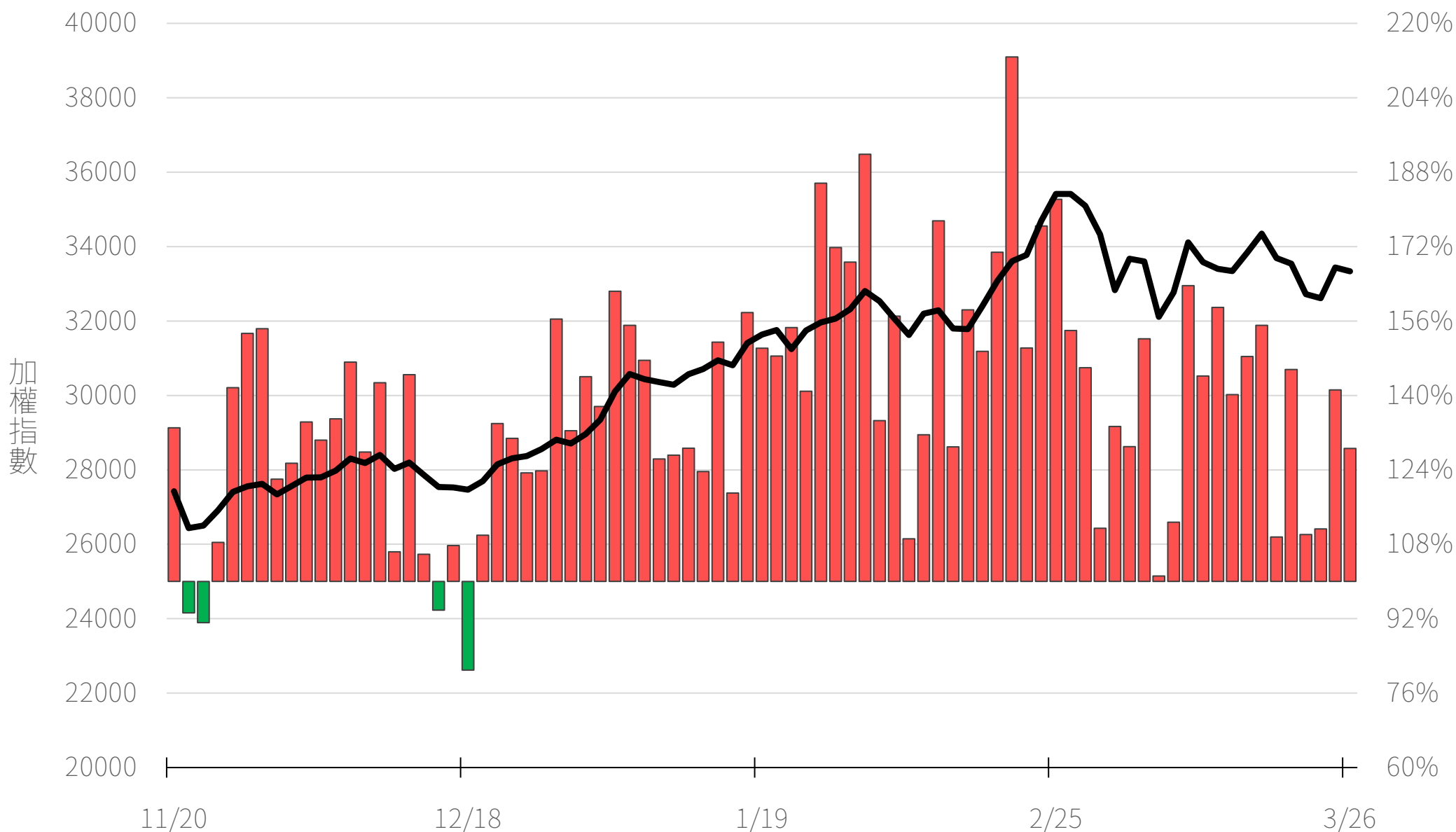
散戶多空比=(散戶多單-散戶空單)/全市場OI x 100%

+36.19%



Put/Call Ratio

128.60%



03月F4大量區

買權 34500
(2664口)

賣權 32000
(2412口)

(+366) 550	33900	262 (+241)
(+245) 358	33850	76 (+65)
(+516) 765	33800	264 (+199)
(+171) 249	33750	142 (+114)
(+297) 587	33700	249 (+188)
(+110) 293	33650	230 (+160)
(+309) 549	33600	404 (+267)
(+135) 253	33550	315 (+139)
(+290) 460	33500	1111 (+966)
(+76) 134	33450	281 (+256)
(+168) 246	33400	985 (+867)
(+73) 138	33350	302 (+109)
(+184) 256	33300	598 (+400)
(+6) 59	33250	196 (+118)
(+22) 101	33200	598 (+443)
(+12) 88	33150	568 (+227)
(+31) 79	33100	758 (+551)
(-2) 76	33050	393 (+316)
(+32) 92	33000	1769 (+1243)
- 40	32950	436 (+365)
(+2) 30	32900	706 (+555)

Put

Call

04月W1大量區

買權

35000
(425口)

賣權

29300
(2262口)

(+47) 82	33900	Put	18	(+15)
(+15) 52	33850		8	(+6)
(+44) 91	33800		121	(+19)
(+16) 28	33750		30	(+10)
(+59) 88	33700		52	(+24)
(+20) 38	33650		46	(+26)
(+41) 73	33600		120	(+86)
(+6) 48	33550		79	(+25)
(+44) 75	33500		70	(+47)
(+1) 8	33450		58	(+36)
(-13) 28	33400		88	(+71)
(+2) 5	33350		37	(+24)
(+32) 37	33300		57	(+29)
- 3	33250		22	(+20)
(+2) 10	33200		40	(+36)
(+1) 1	33150		15	(+11)
(-5) 11	33100	19	(+13)	
(+3) 3	33050	72	(+12)	
(+1) 18	33000	Call	327	(+243)
(-1) 5	32950		39	(+37)
(+1) 3	32900		62	(+48)

04月F1大量區

買權 36500
(54口)

賣權 29300
(196口)

- 0	33900	Put	21	(+1)
(+3) 4	33850		8	(+8)
(+2) 3	33800		23	(+3)
- 1	33750		24	(+4)
- 44	33700		26	(+2)
- 20	33650		22	(+2)
(+10) 29	33600		41	(+11)
(-1) 1	33550		21	-
(+1) 3	33500		24	(+3)
- 16	33450		30	(+2)
- 37	33400		33	(+7)
- 20	33350		23	(+3)
(+1) 4	33300		55	(+35)
- 0	33250		43	(+3)
(-2) 1	33200		27	(+3)
- 1	33150	22	(+2)	
- 0	33100	3	(+2)	
- 0	33050	2	(+1)	
- 3	33000	5	(+1)	
- 0	32950	3	(+2)	
- 1	32900	5	(+2)	

Call

04月大量區

買權 35000
(1717口)

賣權 26500
(7413口)

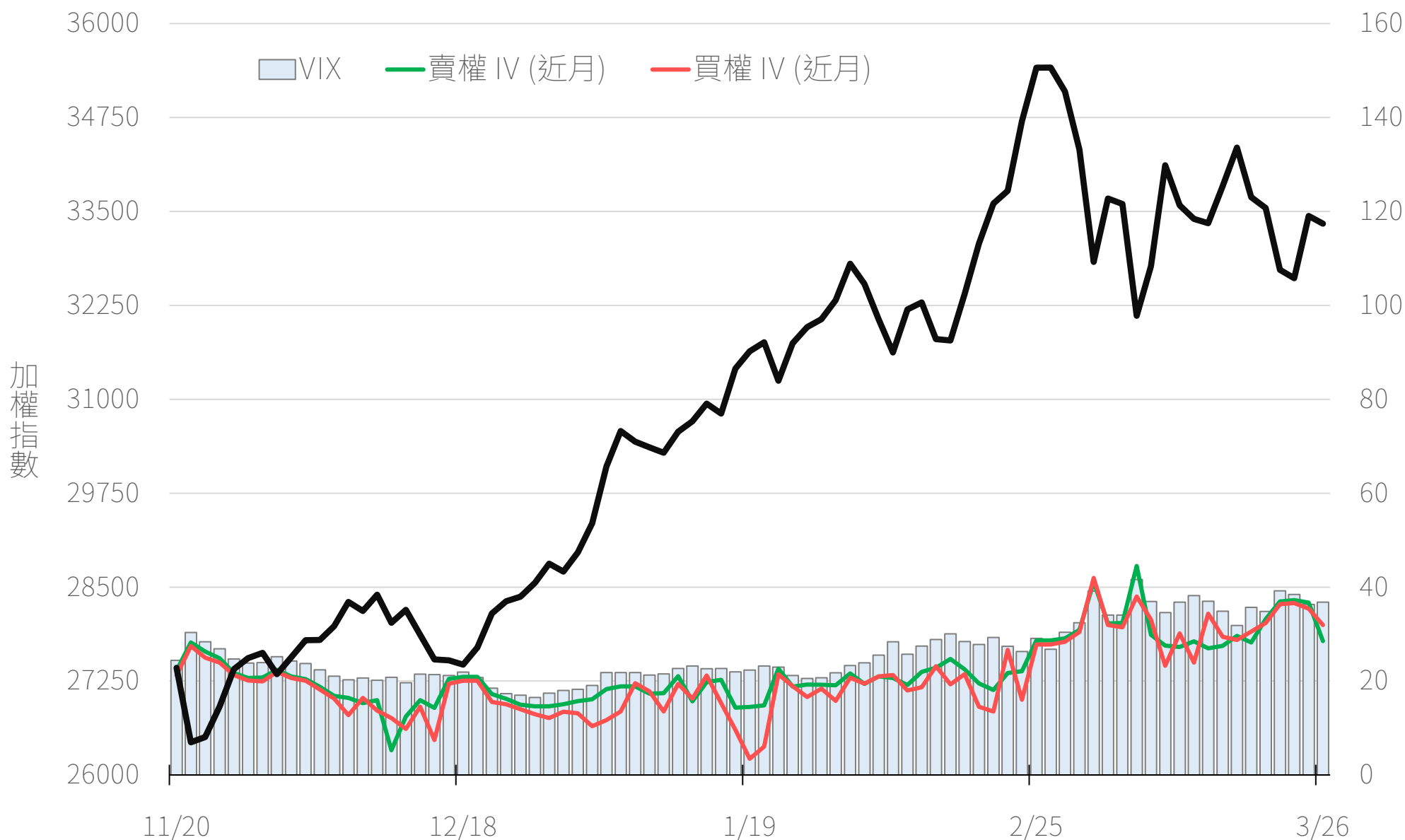
淨增	口數	買權	賣權	淨增	口數
(+684)	684	34400	476	(+456)	
(+180)	181	34300	60	(+60)	
(+230)	231	34200	38	(+18)	
(+125)	126	34100	54	(+34)	
(+607)	651	34000	352	(+328)	
(+81)	101	33900	83	(+63)	
(+340)	359	33800	483	(+453)	
(+204)	206	33700	87	(+66)	
(+418)	420	33600	94	(+73)	
(+377)	393	33500	538	(+510)	
(+118)	155	33400	183	(+157)	
(+133)	153	33300	157	(+137)	
(+110)	113	33200	206	(+186)	
(+48)	48	33100	325	(+285)	
(+292)	295	33000	1458	(+1434)	
(+135)	136	32900	221	(+201)	
(+120)	120	32800	159	(+158)	
(+88)	88	32700	277	(+276)	
(+65)	68	32600	383	(+379)	
(+78)	78	32500	1355	(+1354)	
(-4)	64	32400	296	(+293)	

Put

Call

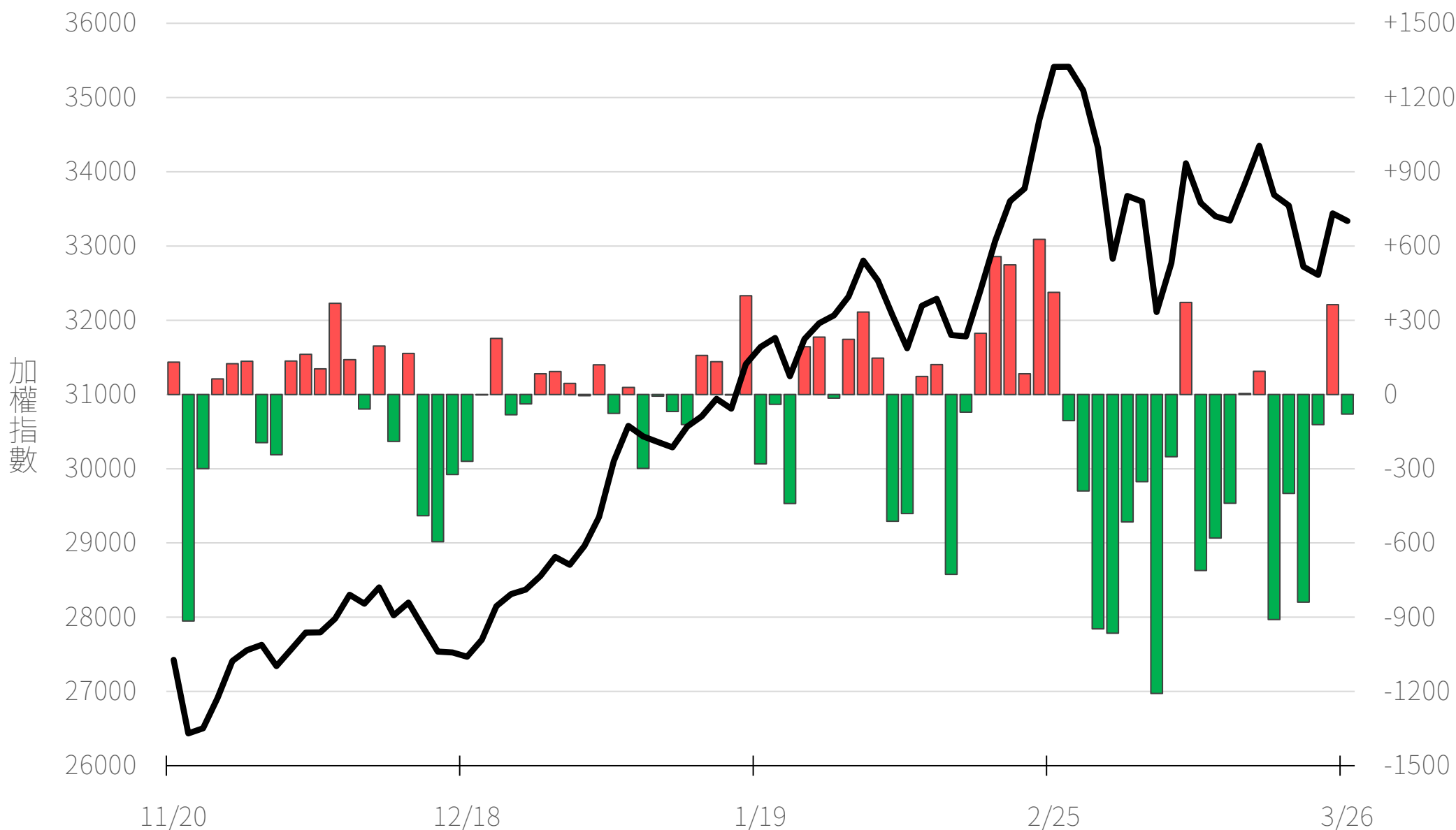
台指選波動度

VIX ▲ **36.81** 買權 IV ▼ **31.93**
賣權 IV ▼ **28.53**



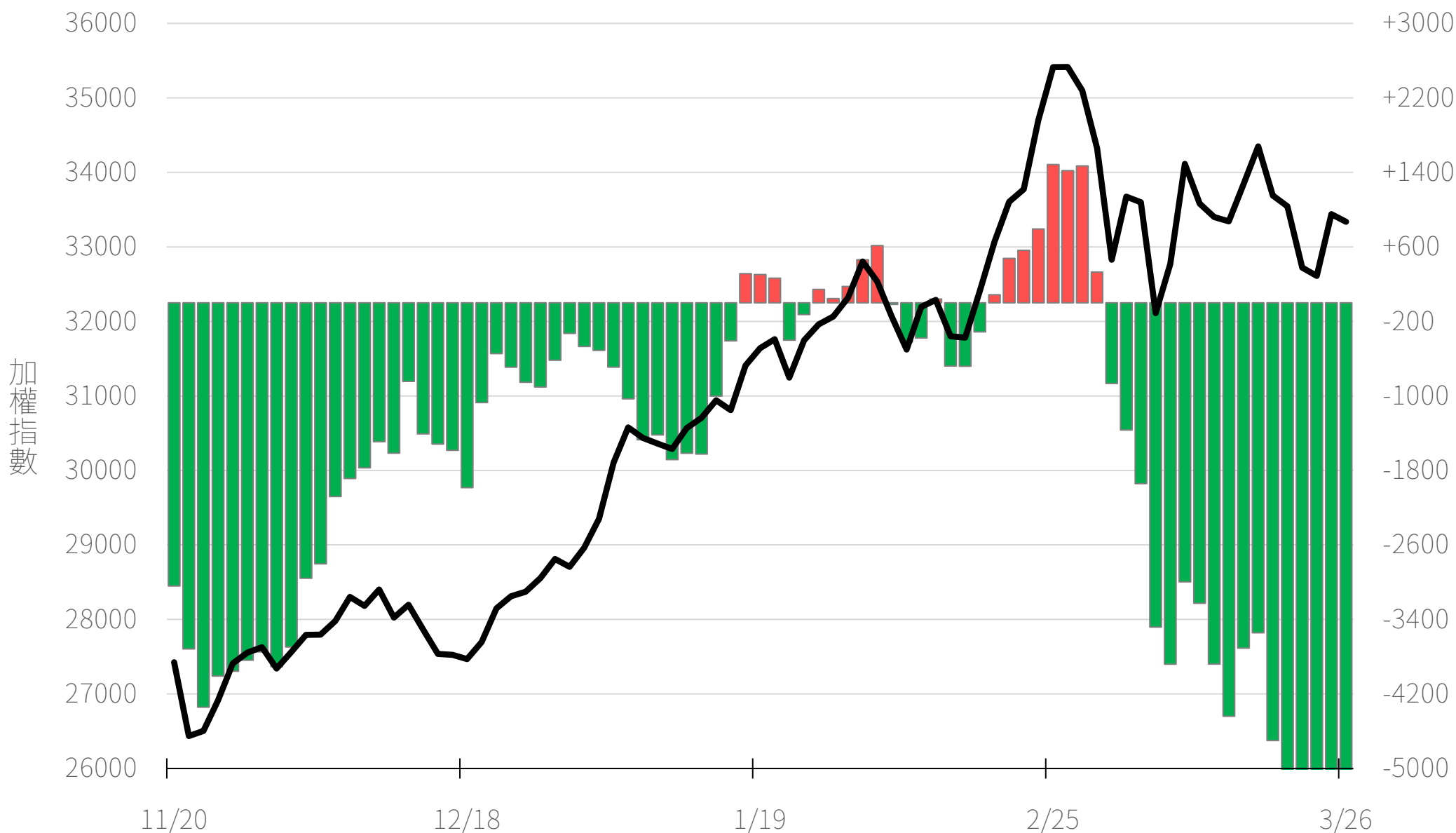
外資買賣超(億元)

-79.20



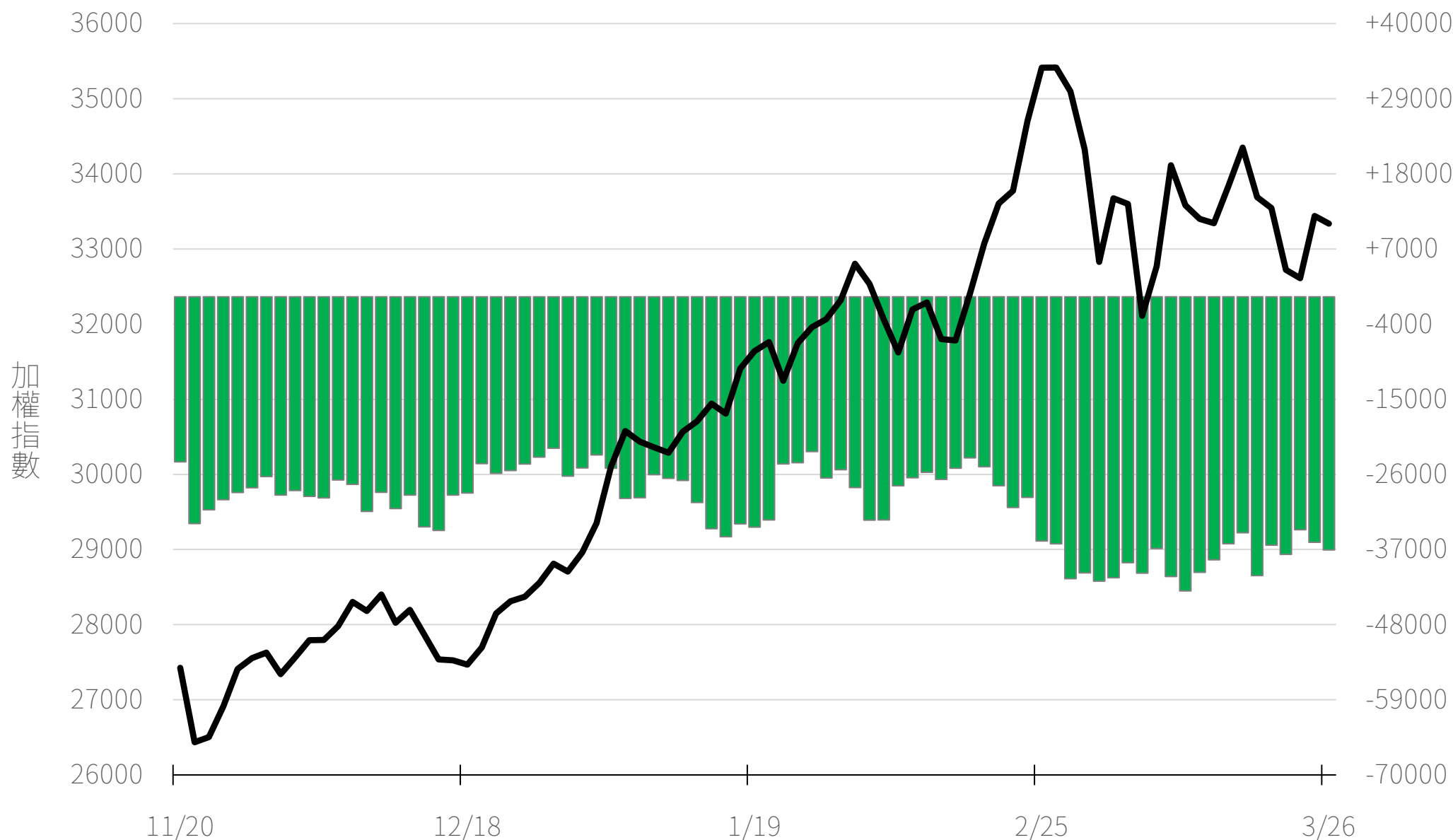
外資近20日累計買賣超(億元)

-7982.01



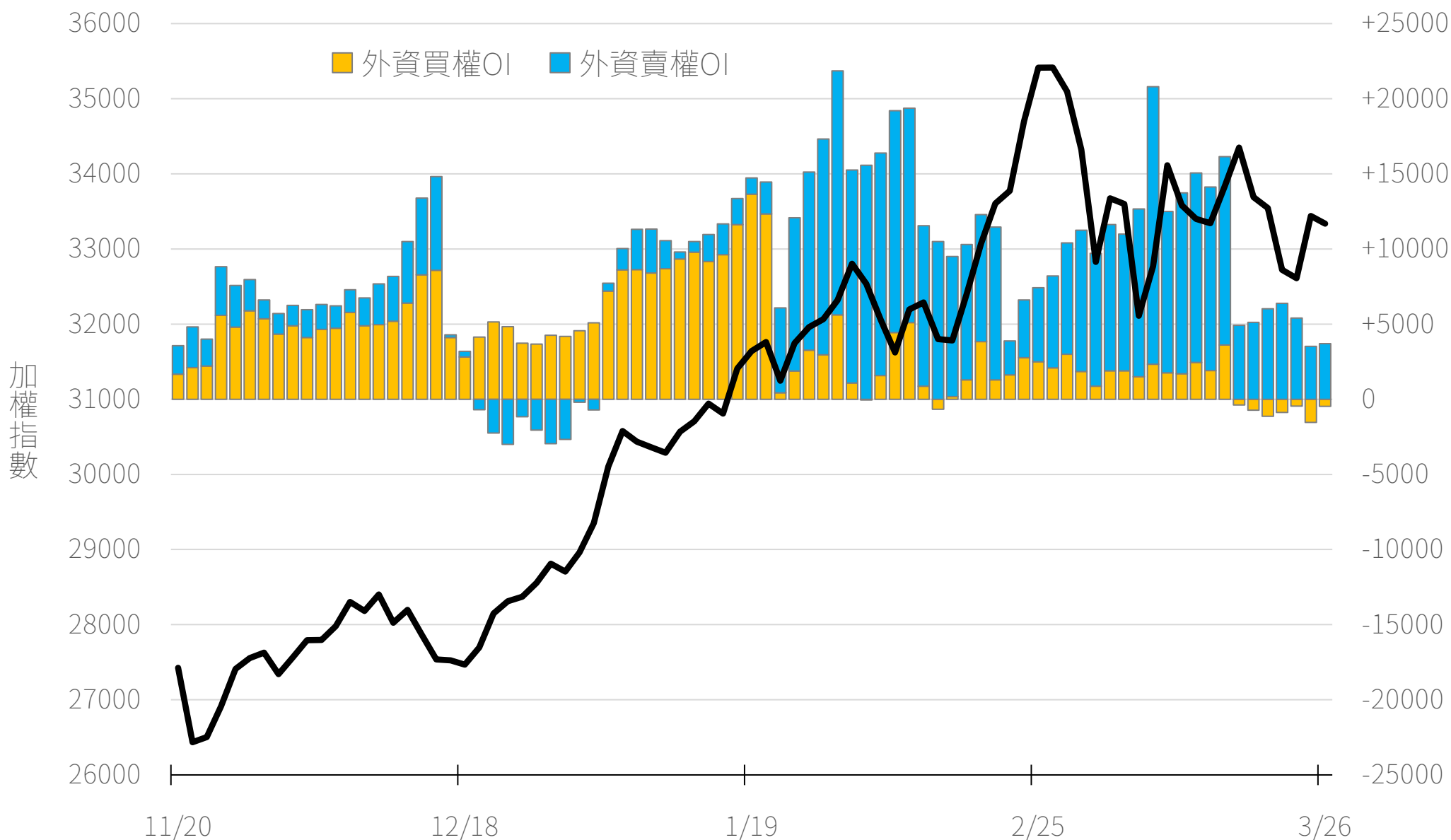
外資台指期O(口)

-37065



外資選權OI(口) 0軸以上為買方, 以下為賣方

買權 -470
賣權 +3697



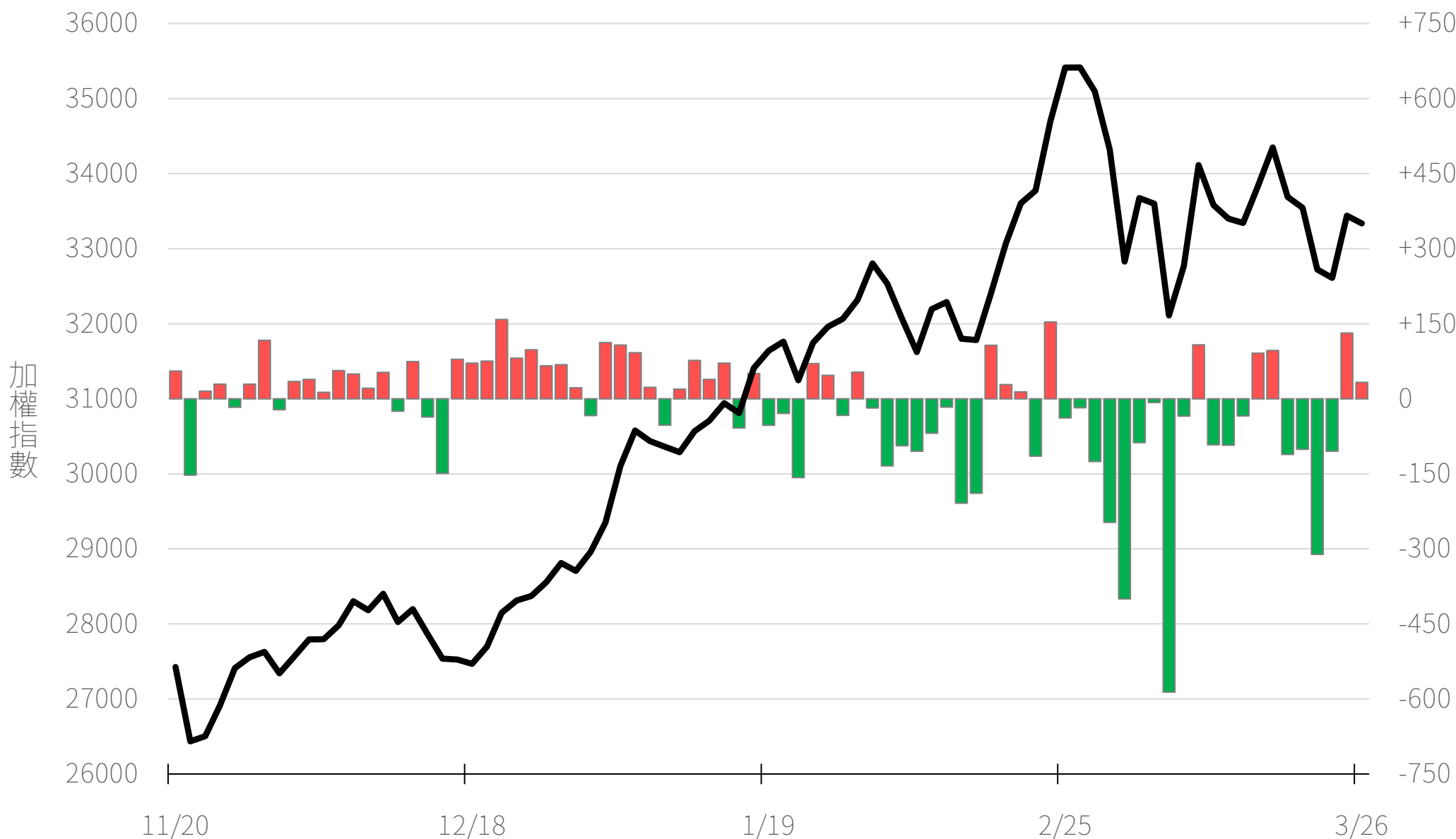
外資選權OI淨金額(億元)

+0.52



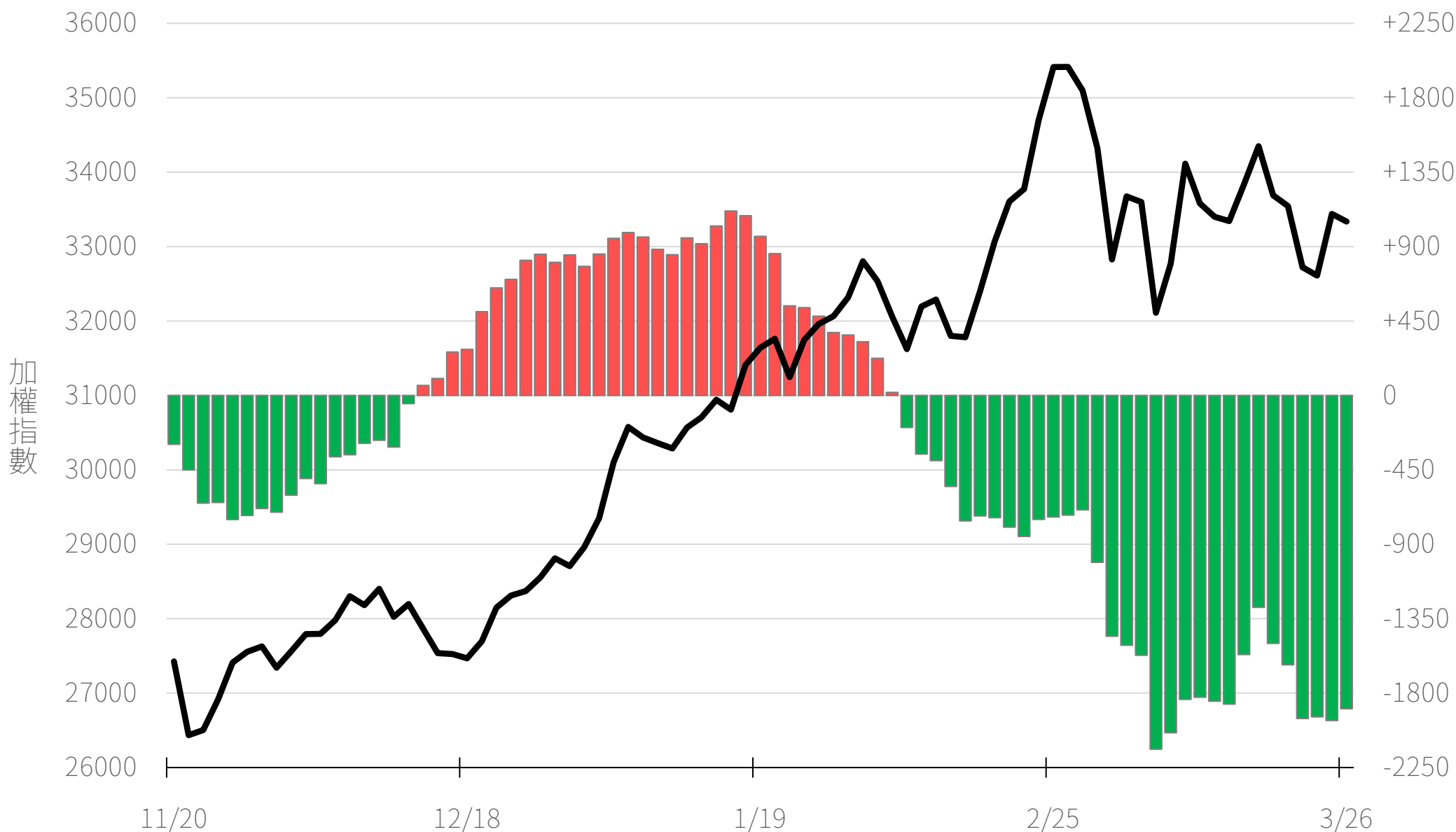
自營買賣超(億元)

+32.95



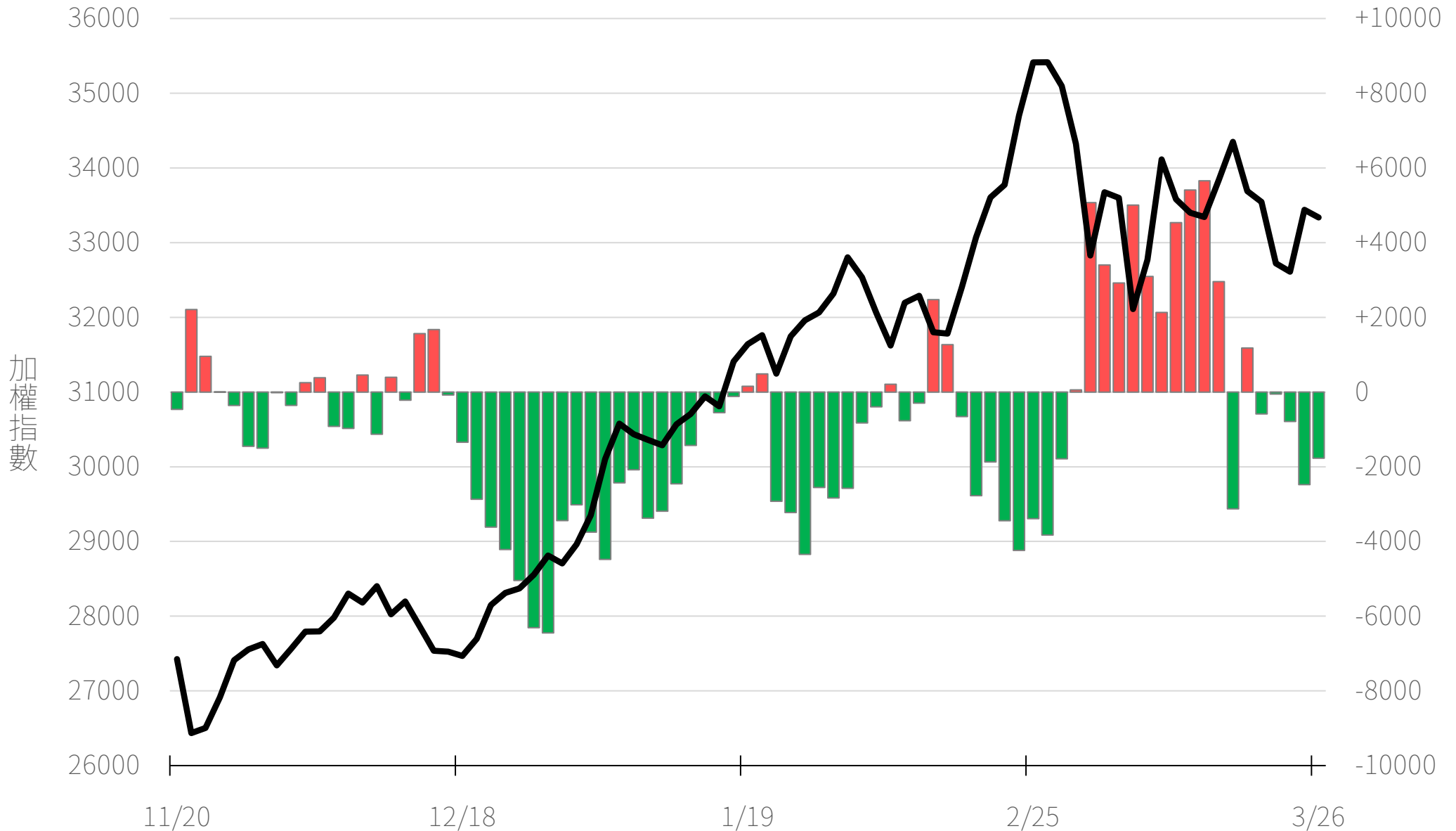
自營近20日累計買賣超(億元)

-1894.71



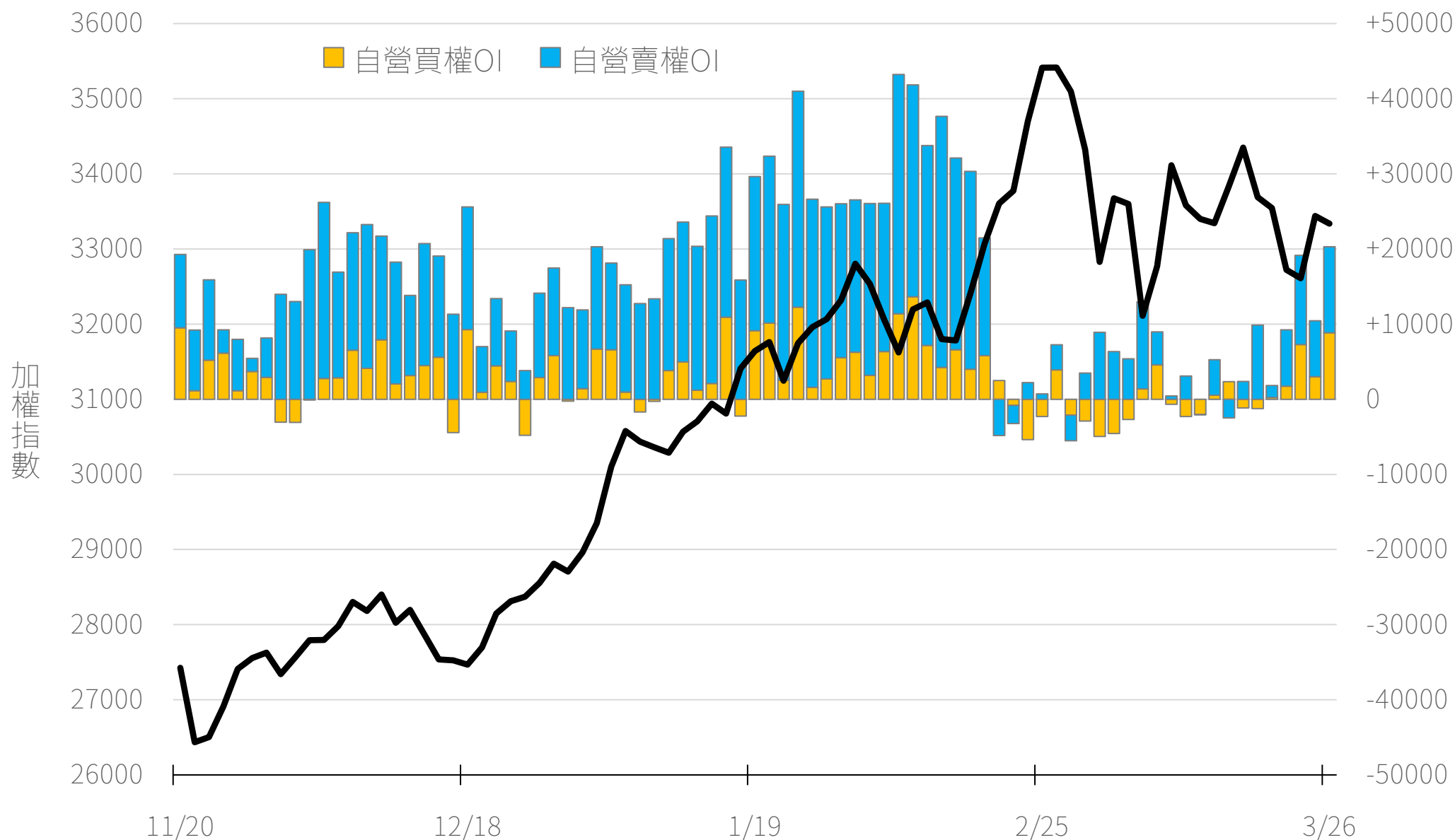
自營台指期I(口)

-1772



自營選權OI(口) 0軸以上為買方，以下為賣方

買權 **+8859**
賣權 **+11429**



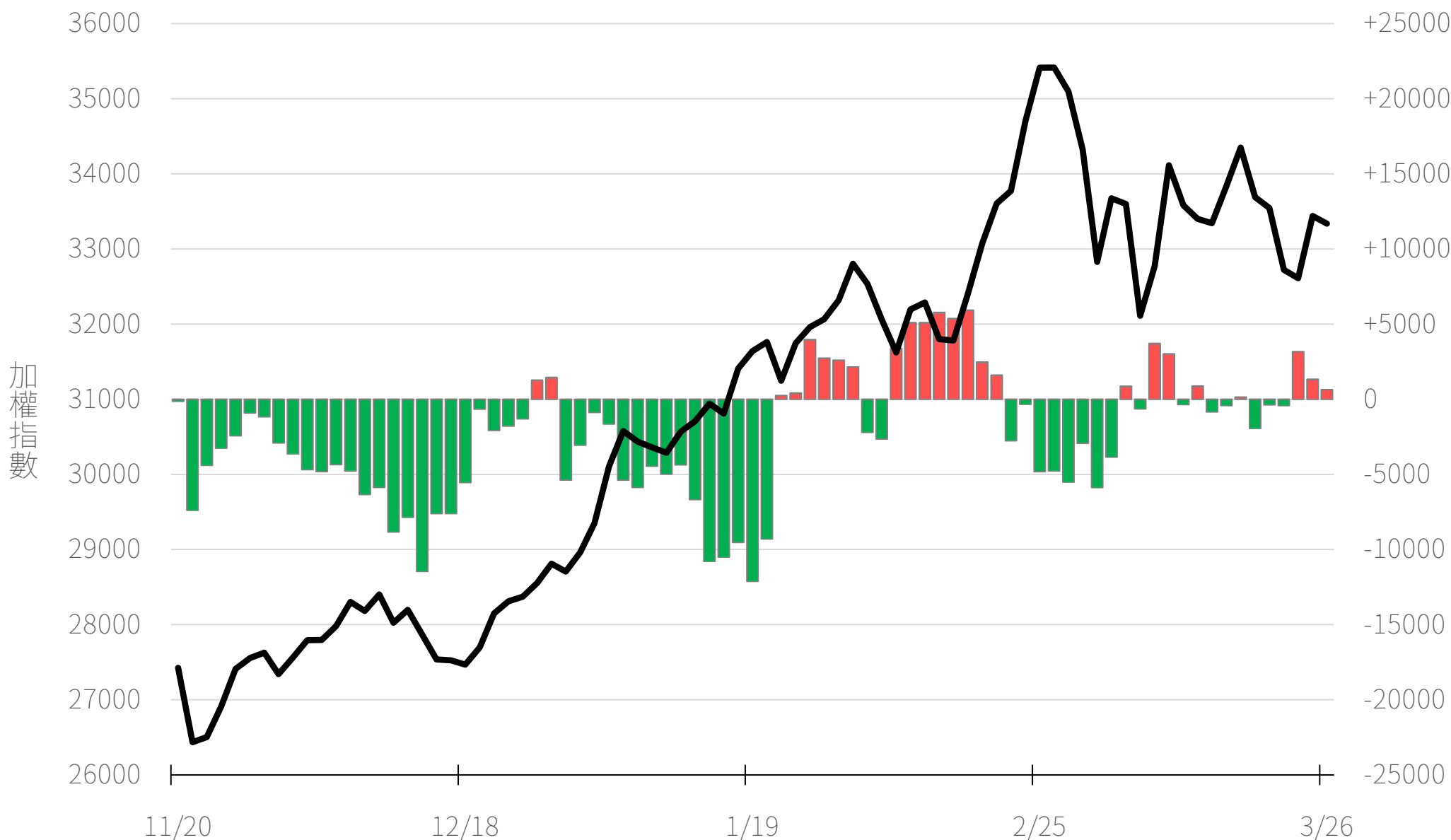
自營選權OI淨金額(億元)

-0.66



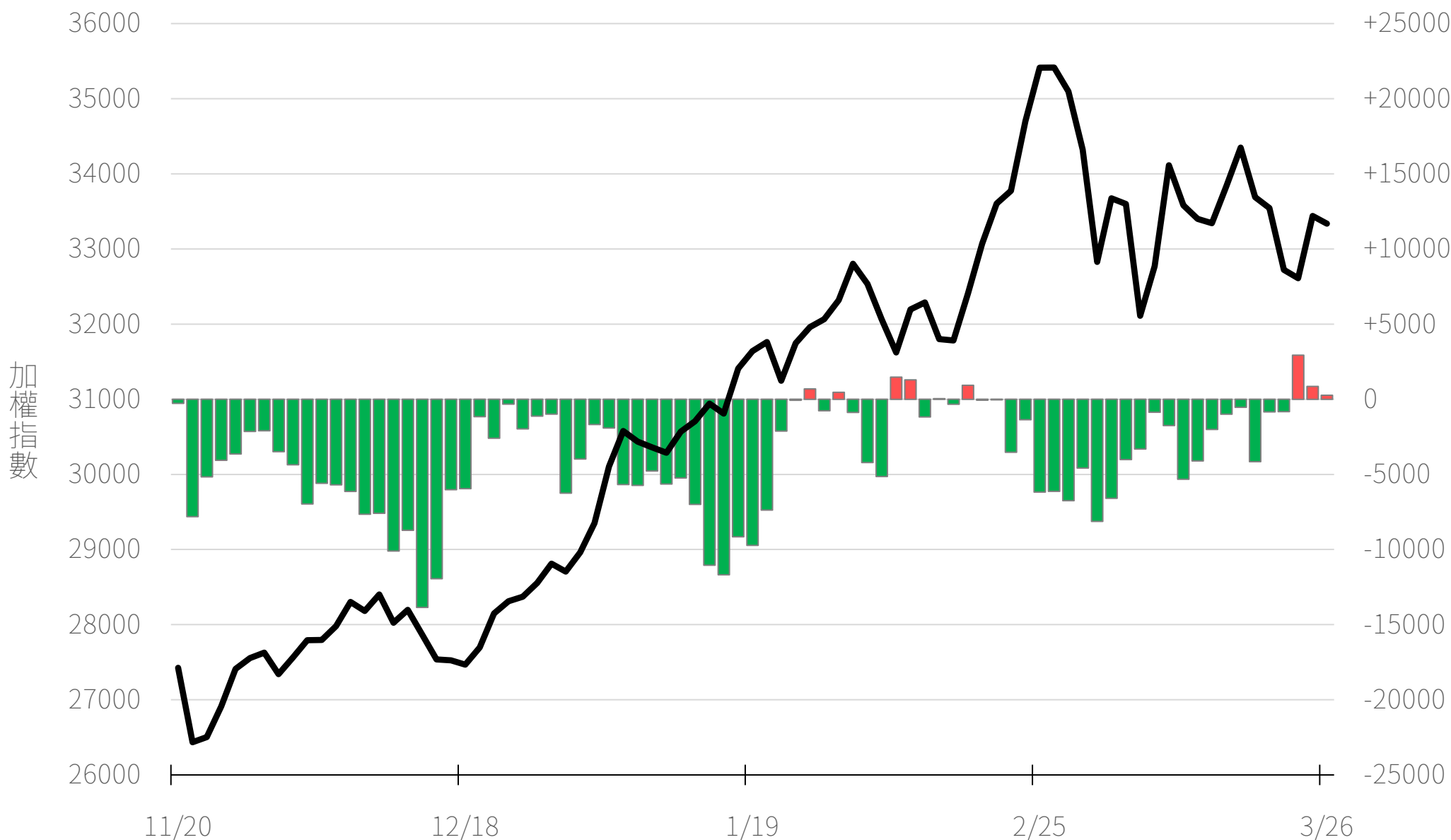
十特近月台指期OI(口)

+644



十特全月台指期OI(口)

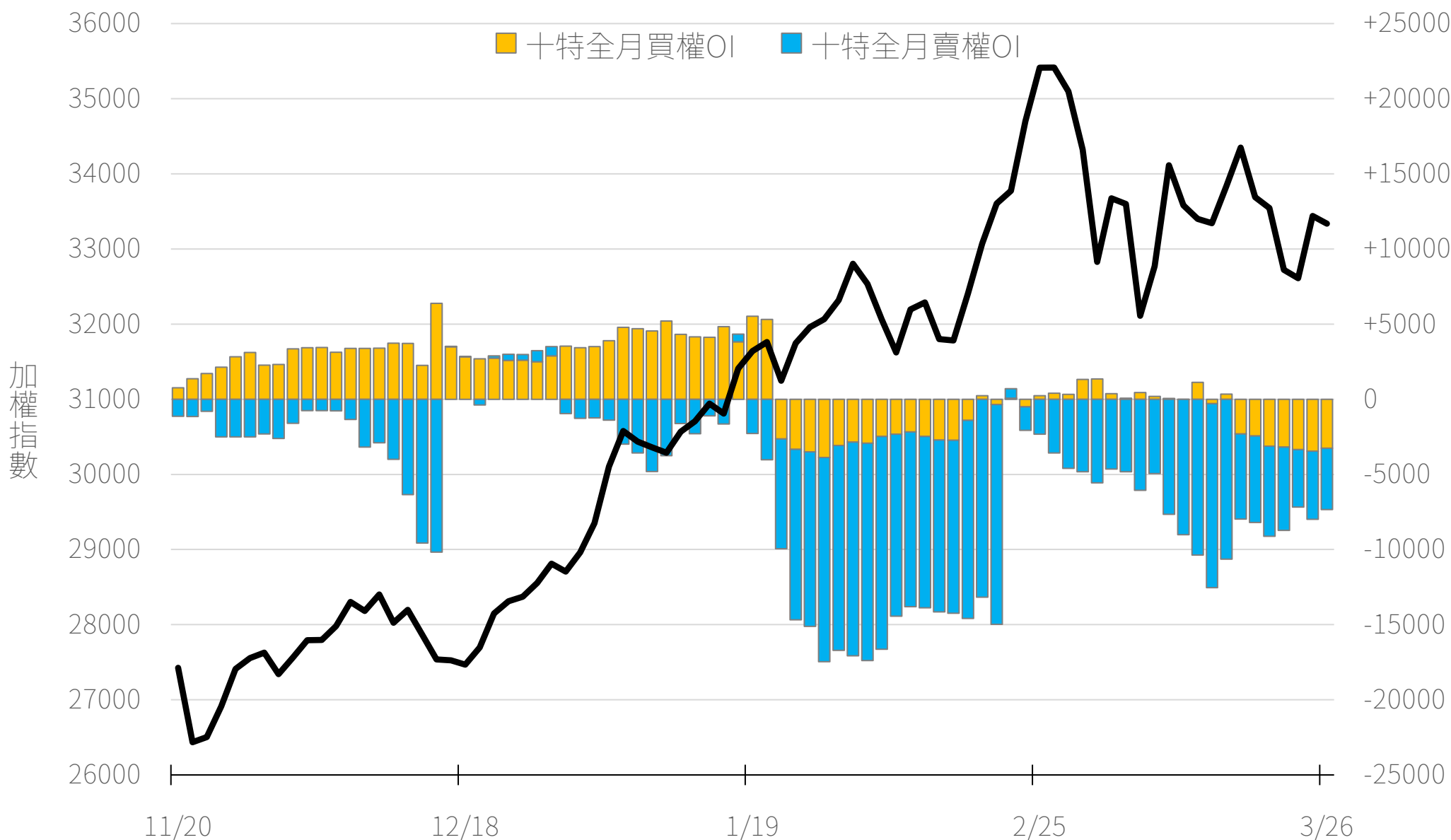
+270



十特近月選權OI(口)

0軸以上為買方
0軸以下為賣方

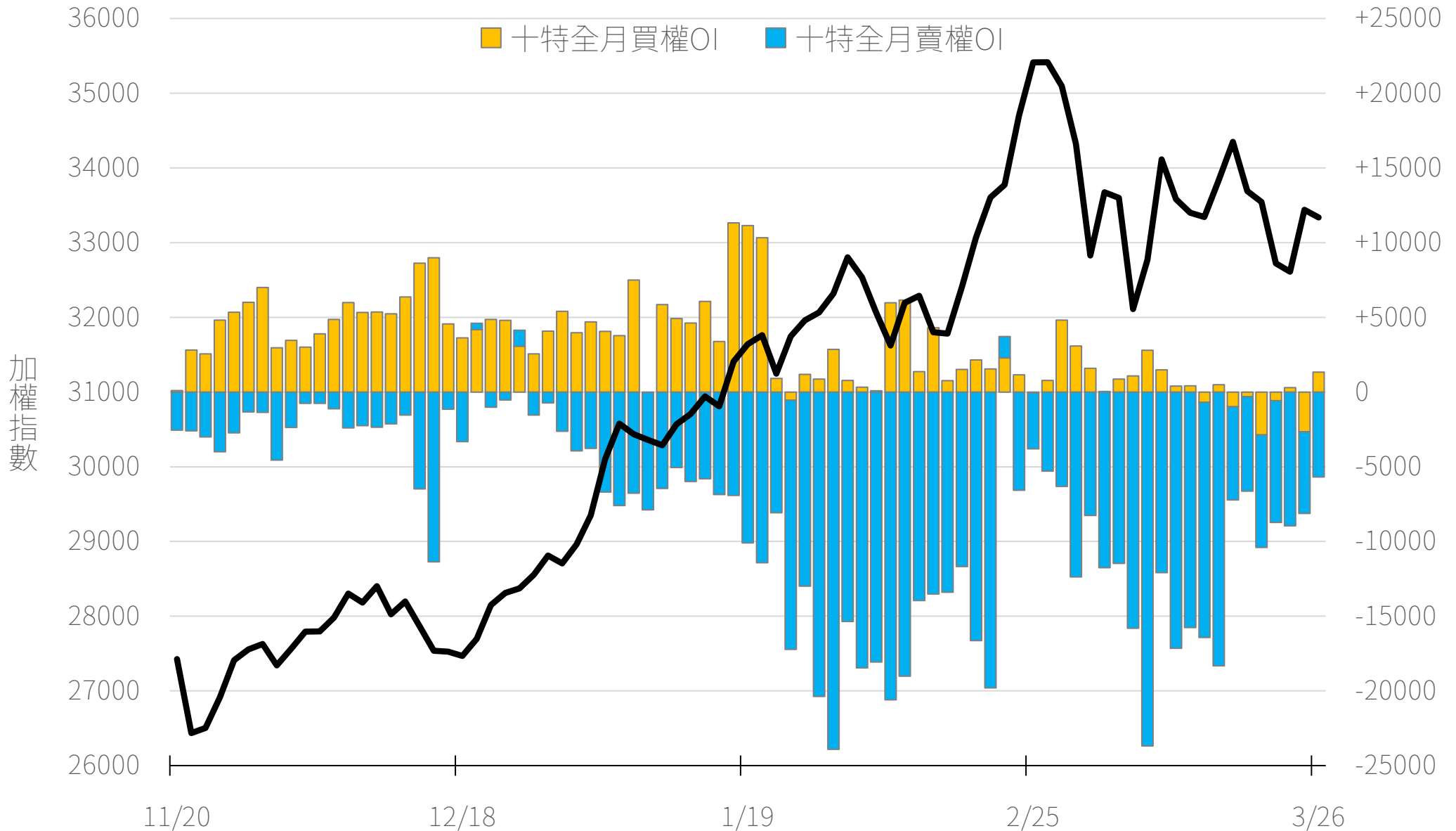
買權 -3262
賣權 -4074




十特全月選權OI(口)

0軸以上為買方
0軸以下為賣方

買權 +1339
賣權 -5682



台指期盤後快訊



永豐期貨股份有限公司 | 台北市重慶南路一段2號8樓 | 02-2381-1799 | 114年金管期總字第010號 | 顧問事業部

本研究報告純屬研究性質僅供參考，不保證其完整性及精確性，報告內容具時效性，邇後若有變更，本公司將不做預告或主動更新。交易人決策時應衡量自身需求與交易風險，並就交易結果自行負責，本公司恕不負任何法律責任，亦不作任何保證。未經授權，禁止任何形式抄襲、引用或轉載。