



LME

基本金屬日報

2026年3月26日 永豐期貨顧問事業部編制

LME 3M收盤行情

商品	價格	增減	增減%	今年以來	0% (52週低)	↔	100% (52週高)
銅	12321.5	+221.0	+1.83%	-0.82%	74%		
鋁	3242.5	-18.0	-0.55%	+8.25%	77%		
鉛	1911.5	+19.0	+1.00%	-4.95%	27%		
鋅	3079.5	+37.5	+1.23%	-1.22%	61%		
鎳	17344	+394	+2.32%	+4.19%	70%		
錫	44818	+580	+1.31%	+10.51%	54%		

LME全球庫存 (單位: 公噸)

商品	全球庫存	有效倉單	註銷倉單	註銷倉單佔比%
銅	360175 (+900)	307475 (+800)	52700 (+100)	14.63% (-0.01%)
鋁	426750 (-925)	272825 (-225)	153925 (-700)	36.07% (-0.09%)
鉛	283150 (-200)	270100 (0)	13050 (-200)	4.61% (-0.07%)
鋅	116475 (-625)	110425 (-25)	6050 (-600)	5.19% (-0.48%)
鎳	282456 (-432)	263964 (-24)	18492 (-408)	6.55% (-0.13%)
錫	8780 (-25)	7905 (-275)	875 (+250)	9.97% (+2.87%)

LME高雄港庫存 (單位: 公噸、億新台幣)

商品	高雄港庫存	有效倉單	註銷倉單	註銷占比%	佔全球庫存%	市值
銅	118575 (-50)	113825 (-25)	4750 (-25)	4.01% (-0.02%)	32.92% (-0.10%)	459.76 (+8.46)
鋁	45300 (0)	45300 (0)	0 (0)	0 (0)	10.62% (+0.02%)	47.69 (+0.64)
鉛	175 (0)	100 (0)	75 (0)	42.86% (0)	0.06% (+0.00%)	0.11 (+0.00)
鋅	22450 (-50)	21200 (0)	1250 (-50)	5.57% (-0.21%)	19.27% (+0.06%)	21.86 (-0.03)
鎳	66660 (0)	62340 (-24)	4320 (+24)	6.48% (+0.04%)	23.60% (+0.04%)	368.90 (+9.58)
錫	25 (0)	25 (0)	0 (0)	0 (0)	0.28% (+0.00%)	0.36 (+0.01)

高雄港總庫存

253185
-100

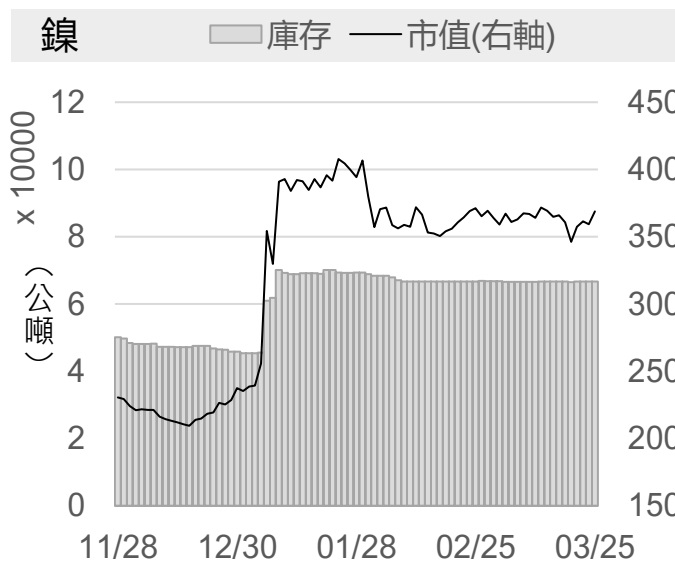
高雄港總市值

898.67
+18.67

新台幣匯率

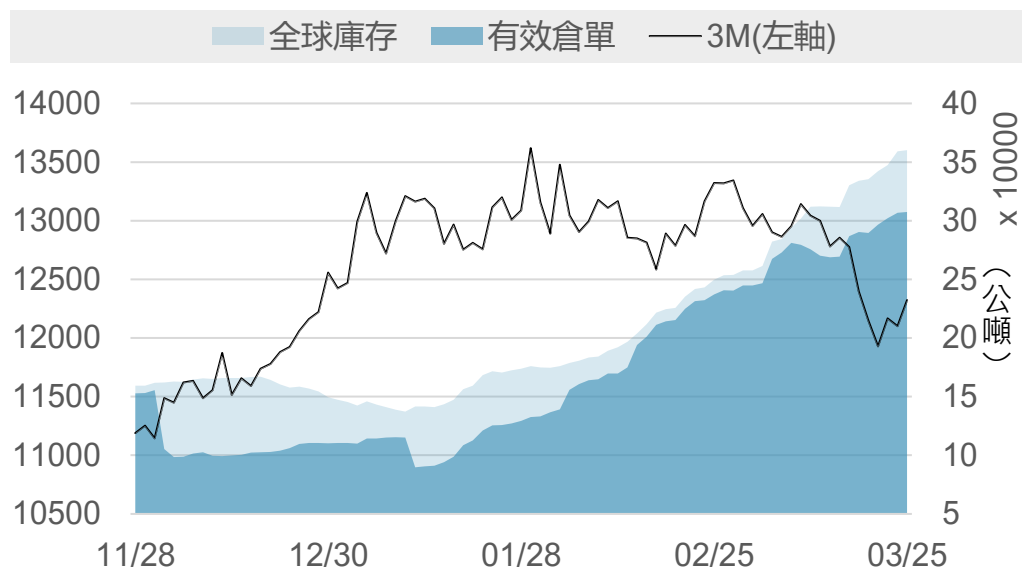
31.952
-0.076

LME高雄港庫存與市值變化走勢圖 (單位：公噸、億新台幣)



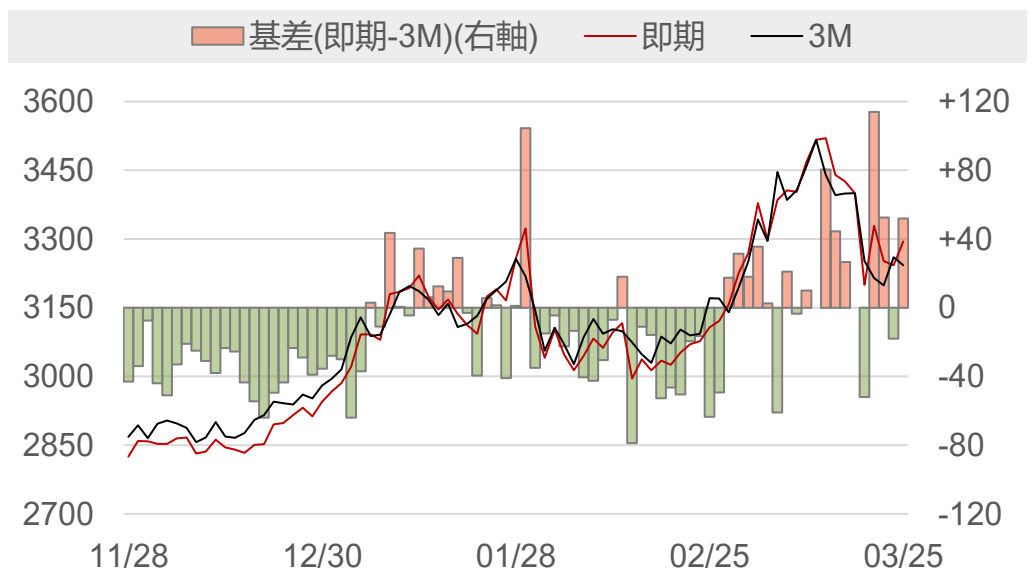
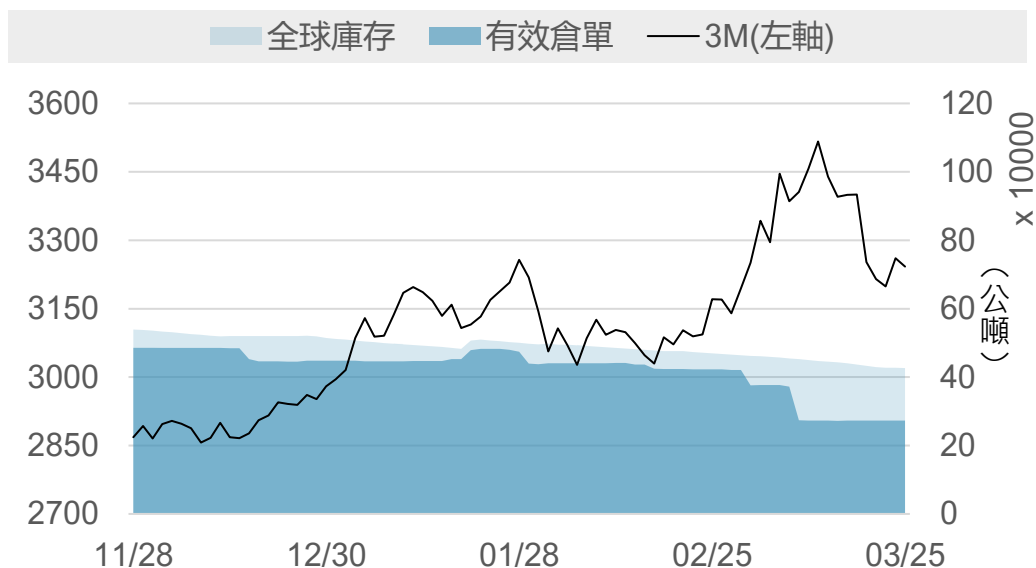
LME銅

	2026/3/24	2026/3/25	增減	增減%
即期	11878.5	12135	+256.5	+2.16%
3 M	12100.5	12321.5	+221.0	+1.83%
基差 (即期-3M)	-222.0	-186.5	+35.5	▲
全球庫存(公噸)	359275	360175	+900	▲
有效倉單(公噸)	306675	307475	+800	▲
註銷倉單(公噸)	52600	52700	+100	▲
高雄庫存(公噸)	118625	118575	-50	▼
高雄市值(億台幣)	451.30	459.76	+8.46	▲



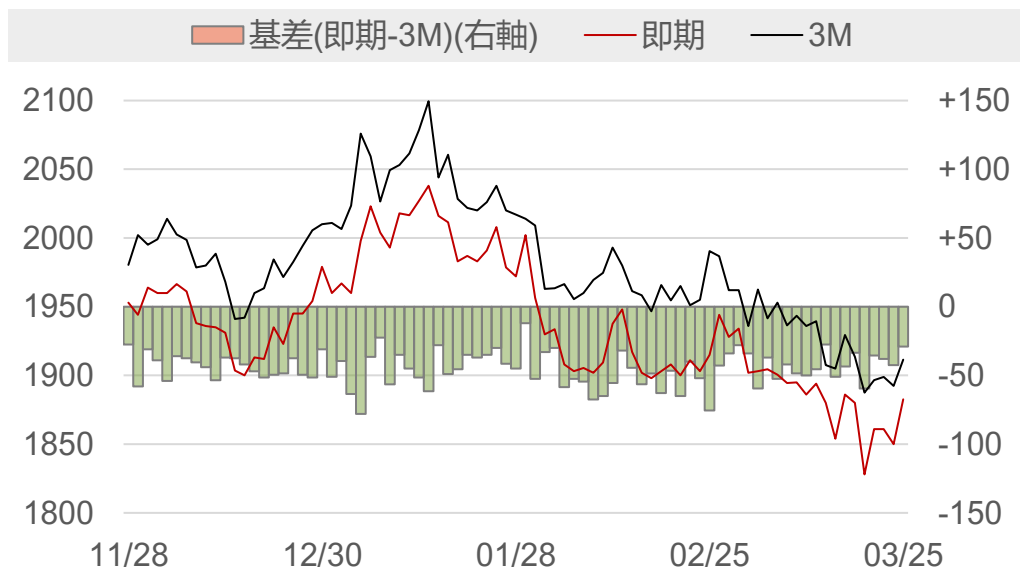
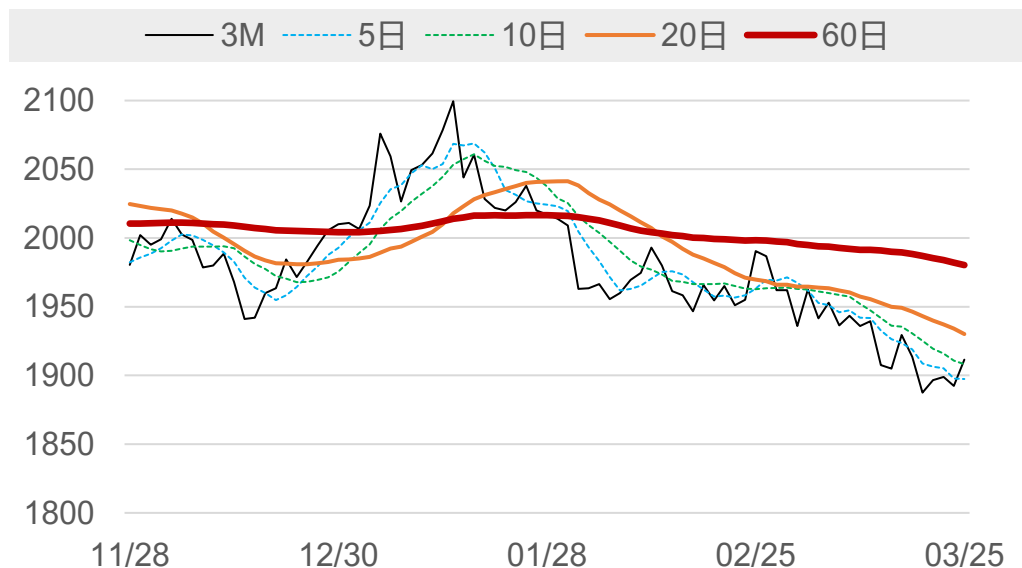
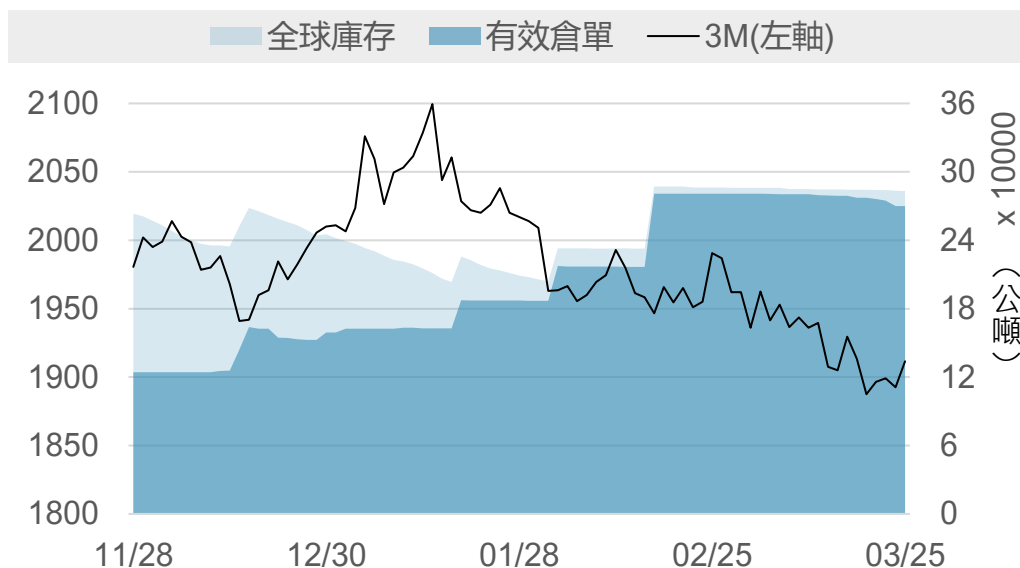
LME鋁

	2026/3/24	2026/3/25	增減	增減%
即期	3242.5	3294.5	+52.0	+1.60%
3 M	3260.5	3242.5	-18.0	-0.55%
基差 (即期-3M)	-18.0	+52.0	+70.0	▲
全球庫存(公噸)	427675	426750	-925	▼
有效倉單(公噸)	273050	272825	-225	▼
註銷倉單(公噸)	154625	153925	-700	▼
高雄庫存(公噸)	45300	45300	0	-
高雄市值(億台幣)	47.04	47.69	+0.64	▲



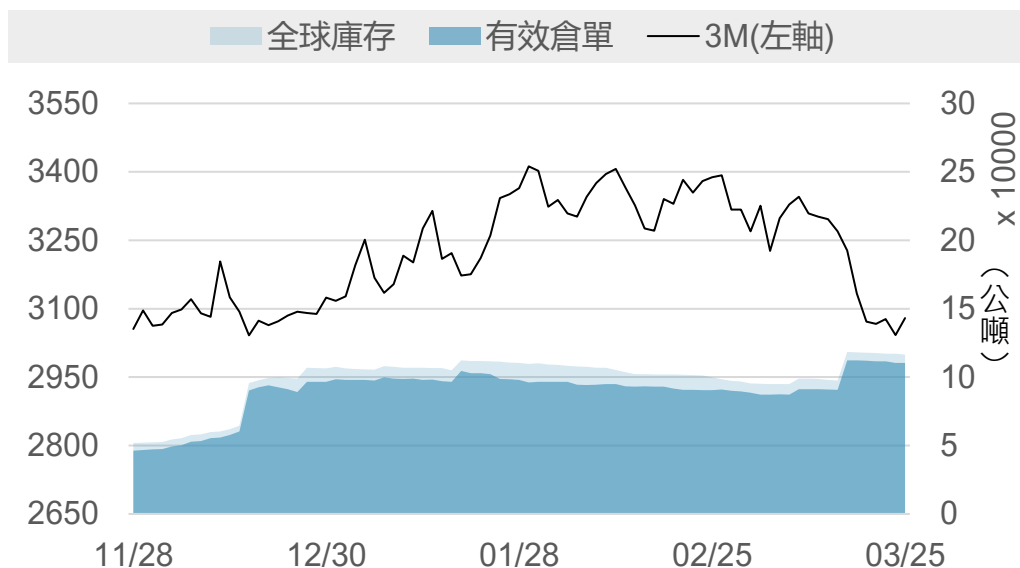
LME鉛

	2026/3/24	2026/3/25	增減	增減%
即期	1850	1882.5	+32.5	+1.76%
3 M	1892.5	1911.5	+19.0	+1.00%
基差 (即期-3M)	-42.5	-29.0	+13.5	▲
全球庫存(公噸)	283350	283150	-200	▼
有效倉單(公噸)	270100	270100	0	-
註銷倉單(公噸)	13250	13050	-200	▼
高雄庫存(公噸)	175	175	0	-
高雄市值(億台幣)	0.10	0.11	+0.00	▲



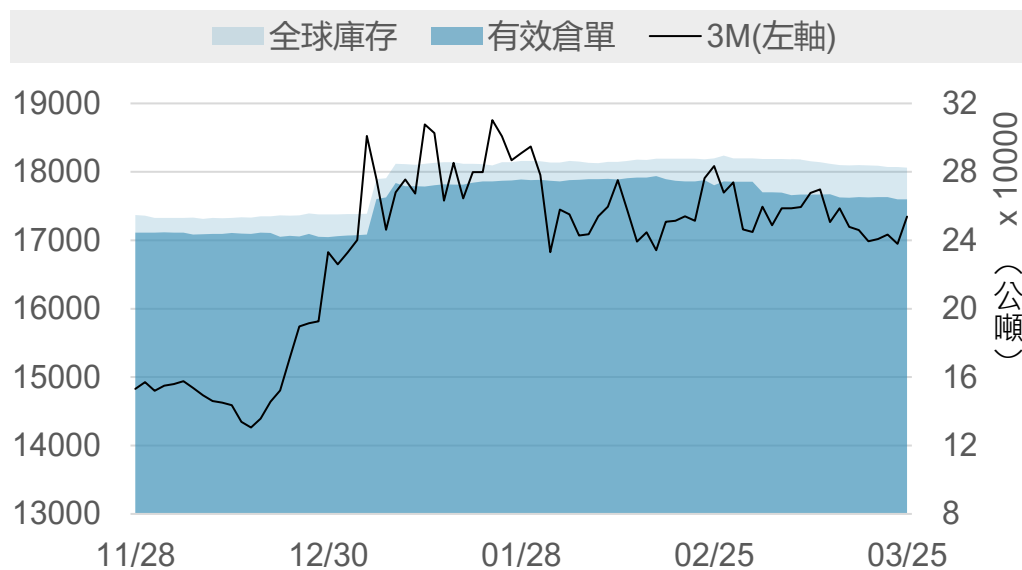
LME錳

	2026/3/24	2026/3/25	增減	增減%
即期	3037	3047	+10.0	+0.33%
3 M	3042	3079.5	+37.5	+1.23%
基差 (即期-3M)	-5.0	-32.5	-27.5	▼
全球庫存(公噸)	117100	116475	-625	▼
有效倉單(公噸)	110450	110425	-25	▼
註銷倉單(公噸)	6650	6050	-600	▼
高雄庫存(公噸)	22500	22450	-50	▼
高雄市值(億台幣)	21.89	21.86	-0.03	▼



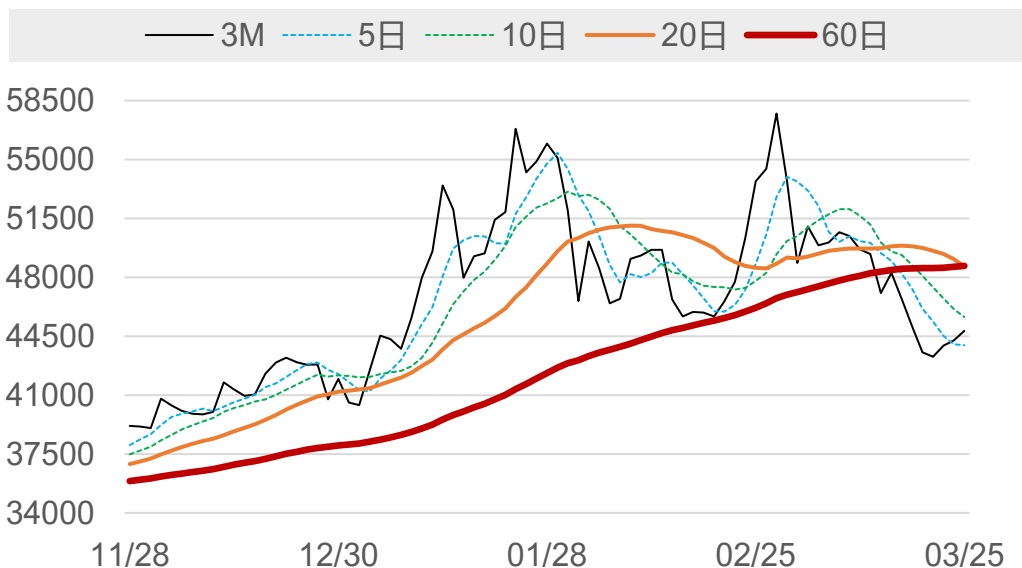
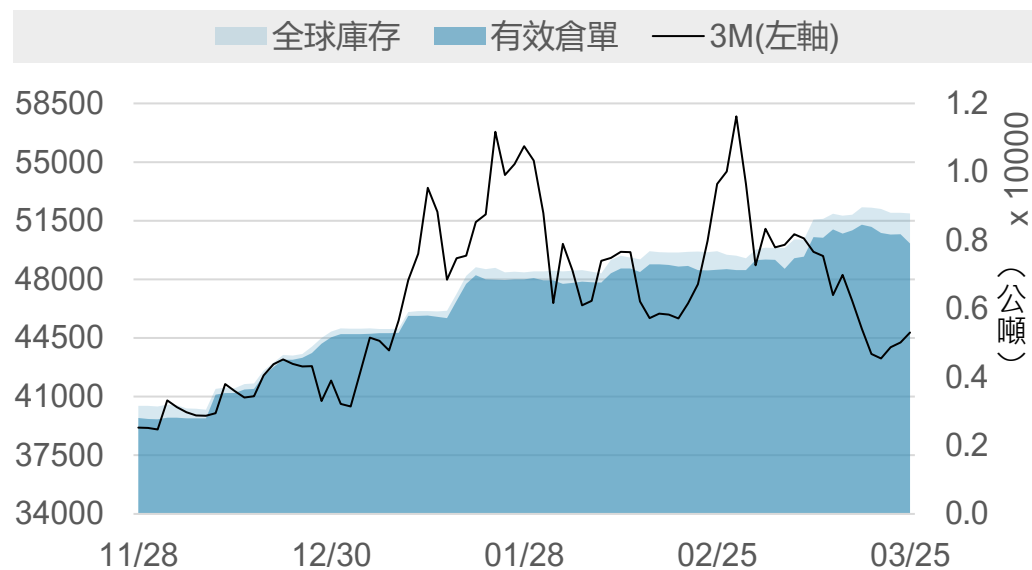
LME鎳

	2026/3/24	2026/3/25	增減	增減%
即期	16830	17320	+490	+2.91%
3 M	16950	17344	+394	+2.32%
基差 (即期-3M)	-120	-24	+96	▲
全球庫存(公噸)	282888	282456	-432	▼
有效倉單(公噸)	263988	263964	-24	▼
註銷倉單(公噸)	18900	18492	-408	▼
高雄庫存(公噸)	66660	66660	0	-
高雄市值(億台幣)	359.32	368.90	+9.58	▲



LME錫

	2026/3/24	2026/3/25	增減	增減%
即期	43750	45525	+1775	+4.06%
3 M	44238	44818	+580	+1.31%
基差 (即期-3M)	-488	+707	+1195	▲
全球庫存(公噸)	8805	8780	-25	▼
有效倉單(公噸)	8180	7905	-275	▼
註銷倉單(公噸)	625	875	+250	▲
高雄庫存(公噸)	25	25	0	-
高雄市值(億台幣)	0.35	0.36	+0.01	▲



LME銅庫存 (單位: 公噸)

排序	地點	庫存	變動	占全球庫存
1	台灣_高雄	118575	-50	32.92%
2	美國_紐澳良	78050	+950	21.67%
3	韓國_光陽	68550	0	19.03%
4	美國_巴爾的摩	29175	0	8.10%
5	韓國_釜山	28550	0	7.93%
6	中國香港	11200	0	3.11%
7	荷蘭_鹿特丹	10275	0	2.85%
8	新加坡_新加坡	10125	0	2.81%
9	德國_漢堡	3275	0	0.91%
10	義大利_里窩那	1875	0	0.52%
11	馬來西亞_巴生	500	0	0.14%
12	馬來西亞_柔佛	25	0	0.01%
13				
14				
15				
合計		360175	+900	100%

LME鋁庫存 (單位: 公噸)

排序	地點	庫存	變動	占全球庫存
1	馬來西亞_巴生	239500	-925	56.12%
2	韓國_光陽	134725	0	31.57%
3	台灣_高雄	45300	0	10.62%
4	荷蘭_鹿特丹	3450	0	0.81%
5	馬來西亞_柔佛	2975	0	0.70%
6	新加坡_新加坡	750	0	0.18%
7	義大利_的里雅斯特	50	0	0.01%
8	美國_巴爾的摩	0	0	0.00%
9				
10				
11				
12				
13				
14				
15				
合計		426750	-925	100%

LME鉛庫存 (單位: 公噸)

排序	地點	庫存	變動	占全球庫存
1	新加坡_新加坡	282250	-200	99.68%
2	義大利_里窩那	450	0	0.16%
3	西班牙_巴塞羅納	250	0	0.09%
4	台灣_高雄	175	0	0.06%
5	義大利_的里雅斯特	25	0	0.01%
6	韓國_釜山	0	0	0.00%
7	韓國_光陽	0	0	0.00%
8				
9				
10				
11				
12				
13				
14				
15				
合計		283150	-200	100%

LME鋅庫存 (單位: 公噸)

排序	地點	庫存	變動	占全球庫存
1	新加坡_新加坡	85200	-575	73.15%
2	台灣_高雄	22450	-50	19.27%
3	中國_香港	8725	0	7.49%
4	馬來西亞_巴生	75	0	0.06%
5	荷蘭_鹿特丹	25	0	0.02%
6				
7				
8				
9				
10				
11				
12				
13				
14				
15				
合計		116475	-625	100%

LME鎳庫存 (單位: 公噸)

排序	地點	庫存	變動	占全球庫存
1	新加坡_新加坡	83052	-408	29.40%
2	韓國_釜山	72426	0	25.64%
3	台灣_高雄	66660	0	23.60%
4	荷蘭_鹿特丹	31092	-24	11.01%
5	韓國_光陽	16182	0	5.73%
6	馬來西亞_巴生	7260	0	2.57%
7	馬來西亞_柔佛	2886	0	1.02%
8	阿聯_杜拜	1950	0	0.69%
9	中國_香港	840	0	0.30%
10	美國_巴爾的摩	108	0	0.04%
11				
12				
13				
14				
15				
合計		282456	-432	100%

LME錫庫存 (單位: 公噸)

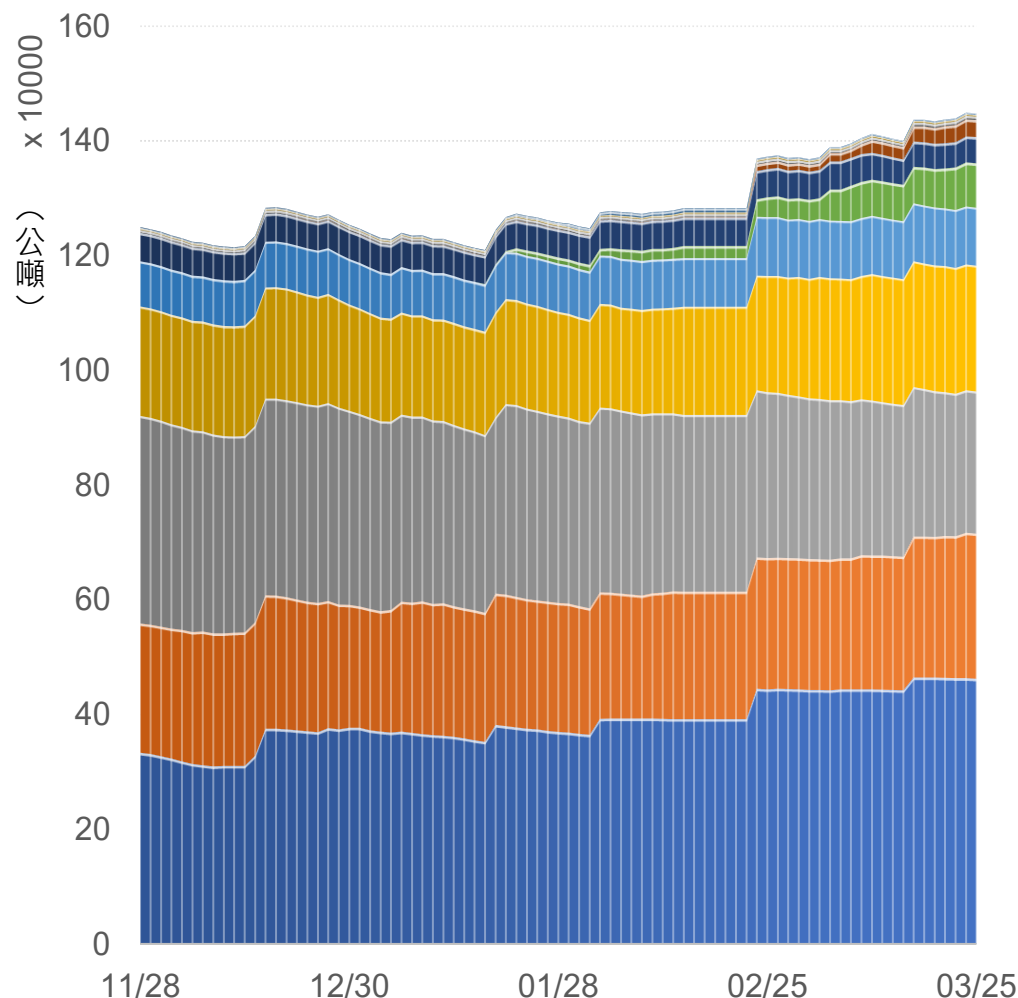
排序	地點	庫存	變動	占全球庫存
1	中國_香港	3365	0	38.33%
2	馬來西亞_巴生港	3270	+35	37.24%
3	新加坡_新加坡	875	-60	9.97%
4	荷蘭_鹿特丹	635	0	7.23%
5	美國_巴爾的摩	360	+25	4.10%
6	比利時_安特衛普	165	-25	1.88%
7	西班牙_畢爾巴鄂	65	0	0.74%
8	台灣_高雄	25	0	0.28%
9	馬來西亞_柔佛	15	0	0.17%
10	義大利_熱那亞	5	0	0.06%
11				
12				
13				
14				
15				
合計		8780	-25	100%

LME全球前10大港口總庫存 (單位: 公噸)

排序	地點	總庫存	增減	占全球庫存
1	新加坡_新加坡	462252	-1243	31.28%
2	台灣_高雄	253185	-100	17.13%
3	馬來西亞_巴生	247335	-925	16.74%
4	韓國_光陽	219457	0	14.85%
5	韓國_釜山	100976	0	6.83%
6	美國_紐澳良	78050	+950	5.28%
7	荷蘭_鹿特丹	45477	-24	3.08%
8	美國_巴爾的摩	29643	+25	2.01%
9	馬來西亞_柔佛	5901	0	0.40%
10	德國_漢堡	3275	0	0.22%
11	其他	2445	-25	0.17%
合計		1477786	-1307	100%

排序	地點	總庫存	增減	占全球庫存
1	亞洲合計	1291056	-2268	87.36%
2	美洲合計	107693	+975	7.29%
3	歐洲合計	49247	-49	3.33%
合計		1477786	-1307	100%

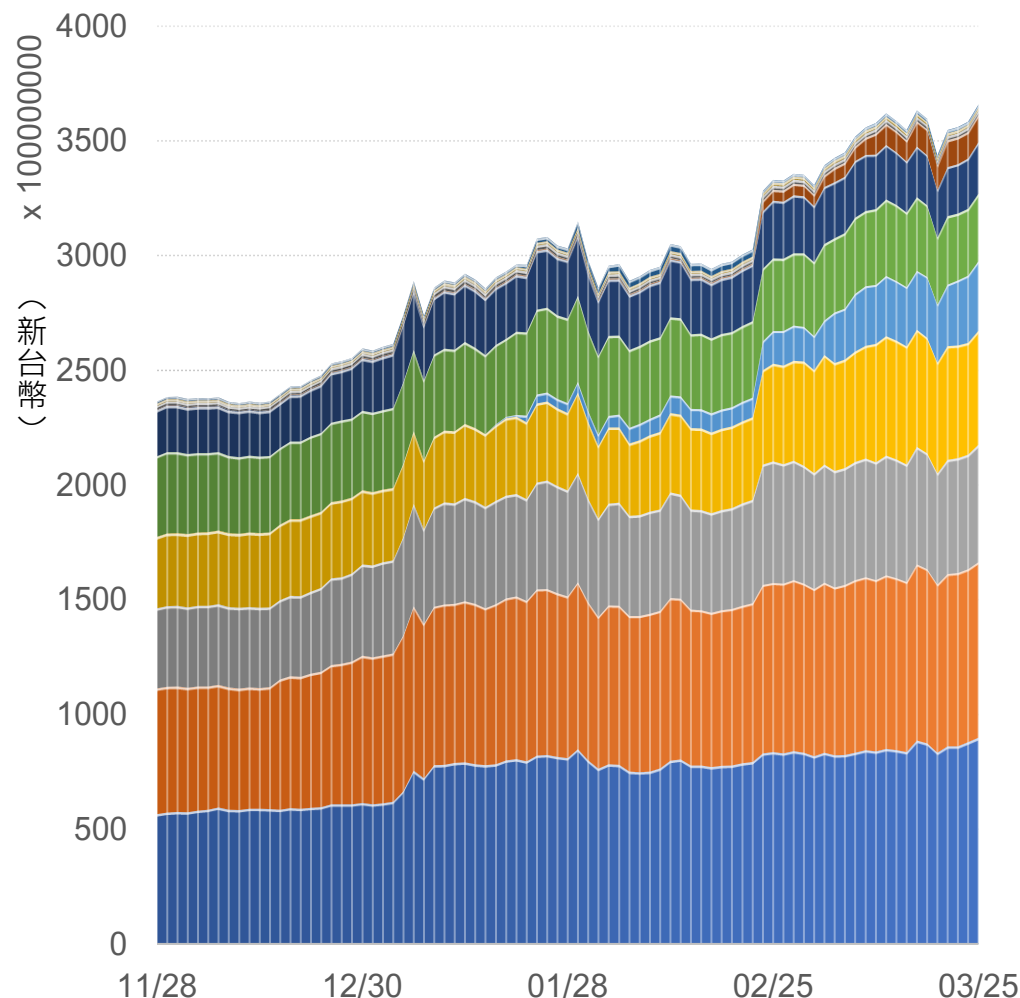
■ 新加坡_新加坡 ■ 台灣_高雄 ■ 馬來西亞_巴生 ■ 韓國_光陽
■ 韓國_釜山 ■ 美國_紐澳良 ■ 荷蘭_鹿特丹 ■ 美國_巴爾的摩
■ 馬來西亞_柔佛 ■ 德國_漢堡 ■ 其他



LME全球前10大港口總庫存市值 (單位：億新台幣)

排序	地點	總庫存市值	增減	占全球市值
1	台灣_高雄	898.67	+18.67	23.52%
2	新加坡_新加坡	765.11	+12.05	20.03%
3	韓國_釜山	511.51	+12.50	13.39%
4	韓國_光陽	497.17	+9.23	13.01%
5	美國_紐澳良	302.63	+9.31	7.92%
6	馬來西亞_巴生	294.30	+3.51	7.70%
7	荷蘭_鹿特丹	224.80	+5.48	5.88%
8	美國_巴爾的摩	118.96	+2.69	3.11%
9	馬來西亞_柔佛	19.42	+0.47	0.51%
10	德國_漢堡	12.70	+0.24	0.33%
11	其他	13.48	+0.02	0.35%
合計		3820.32	+79.31	100%

排序	地點	總庫存市值	增減	占全球市值
1	亞洲合計	2996.97	+56.70	78.45%
2	美洲合計	421.59	+11.99	11.04%
3	歐洲合計	240.19	+5.46	6.29%
合計		3820.32	+79.31	100%



敬語

本研究報告純屬研究性質僅供參考，不保證其完整性及精確性，報告內容具時效性，邇後若有變更，本公司將不做預告或主動更新。交易人應審慎考量本身之需求及交易可能衍生之風險，並就交易結果自行負責，本公司恕不負任何法律責任，亦不作任何保證。未經本公司授權，禁止以任何形式複製、轉載或節錄。

永豐期貨股份有限公司 | 台北市重慶南路一段2號8樓 | 02-2381-1799 | 114年金管期總字第010號 | 顧問事業部