



LME

基本金屬日報

2026年3月25日 永豐期貨顧問事業部編制

LME 3M收盤行情

商品	價格	增減	增減%	今年以來	0% (52週低)	↔	100% (52週高)
銅	12100.5	-66.5	-0.55%	-2.60%			
鋁	3260.5	+61.5	+1.92%	+8.85%			
鉛	1892.5	-6.5	-0.34%	-5.89%			
鋅	3042	-35.5	-1.15%	-2.42%			
鎳	16950	-132	-0.77%	+1.83%			
錫	44238	+294	+0.67%	+9.08%			

LME全球庫存 (單位: 公噸)

商品	全球庫存	有效倉單	註銷倉單	註銷倉單佔比%
銅	359275 (+11800)	306675 (+4675)	52600 (+7125)	14.64% (+1.55%)
鋁	427675 (0)	273050 (0)	154625 (0)	36.15% (0)
鉛	283350 (-725)	270100 (-4775)	13250 (+4050)	4.68% (+1.44%)
鋅	117100 (-75)	110450 (-1100)	6650 (+1025)	5.68% (+0.88%)
鎳	282888 (+96)	263988 (-1164)	18900 (+1260)	6.68% (+0.44%)
錫	8805 (0)	8180 (+10)	625 (-10)	7.10% (-0.11%)

LME高雄港庫存 (單位: 公噸、億新台幣)

商品	高雄港庫存	有效倉單	註銷倉單	註銷占比%	佔全球庫存%	市值
銅	118625 (+6100)	113850 (+3050)	4775 (+3050)	4.03% (+2.49%)	33.02% (+0.63%)	451.30 (+21.90)
鋁	45300 (0)	45300 (0)	0 (0)	0 (0)	10.59% (0)	47.04 (-0.22)
鉛	175 (0)	100 (-75)	75 (+75)	42.86% (+42.86%)	0.06% (+0.00%)	0.10 (-0.00)
鋅	22500 (-75)	21200 (0)	1300 (-75)	5.78% (-0.31%)	19.21% (-0.05%)	21.89 (-0.14)
鎳	66660 (0)	62364 (0)	4296 (0)	6.44% (0)	23.56% (-0.01%)	359.32 (-2.22)
錫	25 (0)	25 (0)	0 (0)	0 (0)	0.28% (0)	0.35 (+0.00)

高雄港總庫存

253285
+6025

高雄港總市值

880.00
+19.32

新台幣匯率

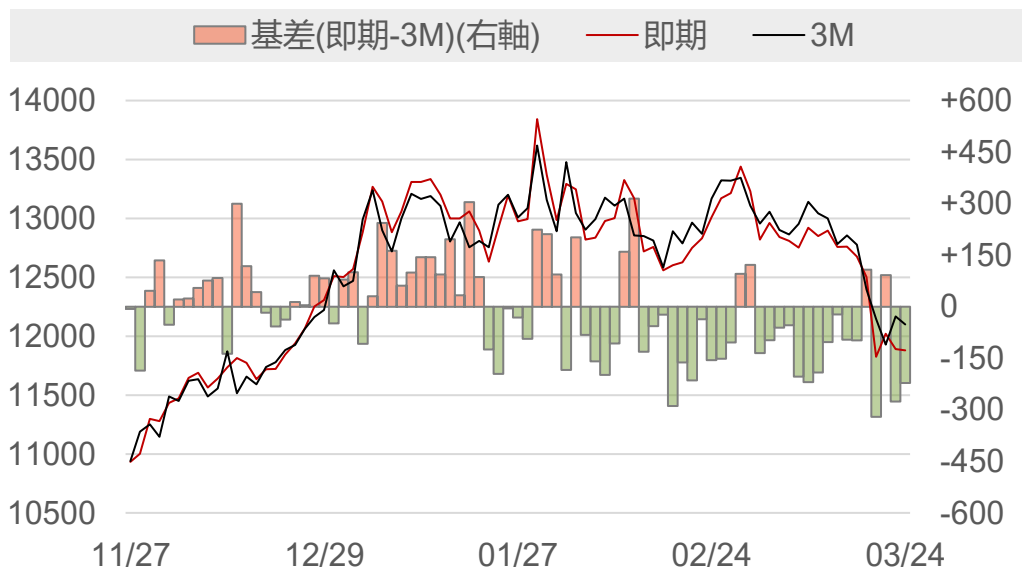
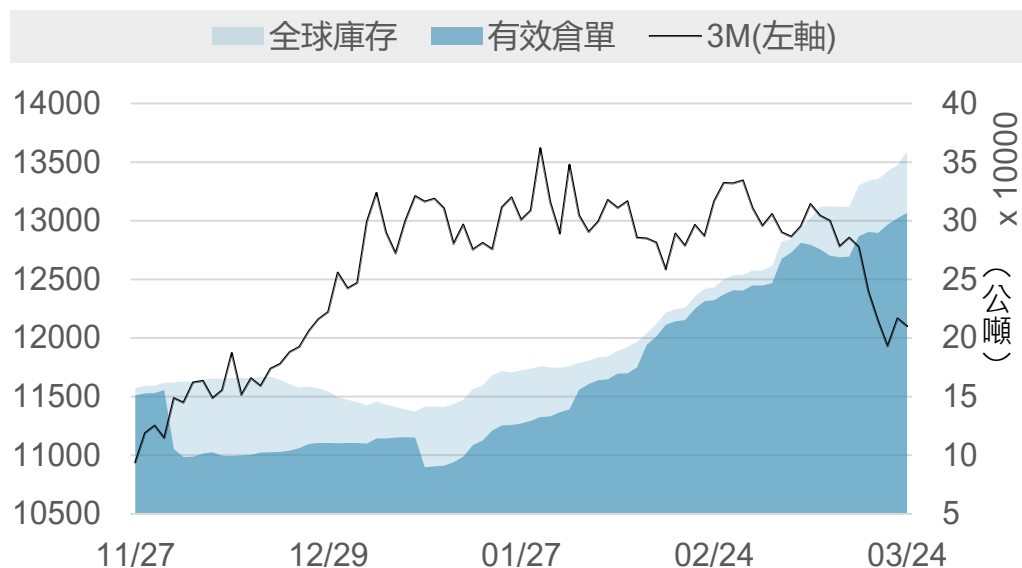
32.028
-0.064

LME高雄港庫存與市值變化走勢圖 (單位：公噸、億新台幣)



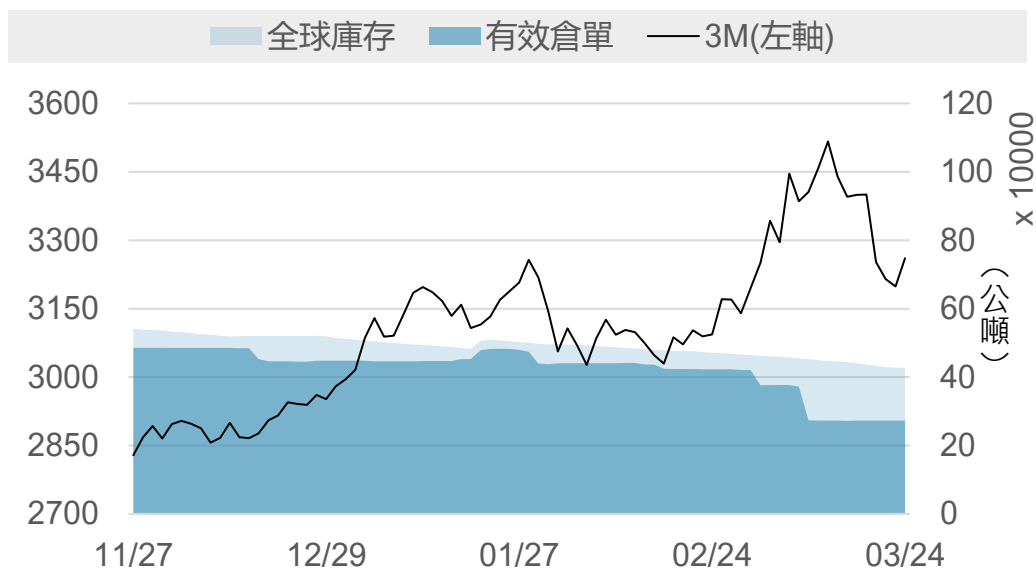
LME銅

	2026/3/23	2026/3/24	增減	增減%
即期	11891	11878.5	-12.5	-0.11%
3 M	12167	12100.5	-66.5	-0.55%
基差 (即期-3M)	-276.0	-222.0	+54.0	▲
全球庫存(公噸)	347475	359275	+11800	▲
有效倉單(公噸)	302000	306675	+4675	▲
註銷倉單(公噸)	45475	52600	+7125	▲
高雄庫存(公噸)	112525	118625	+6100	▲
高雄市值(億台幣)	429.40	451.30	+21.90	▲



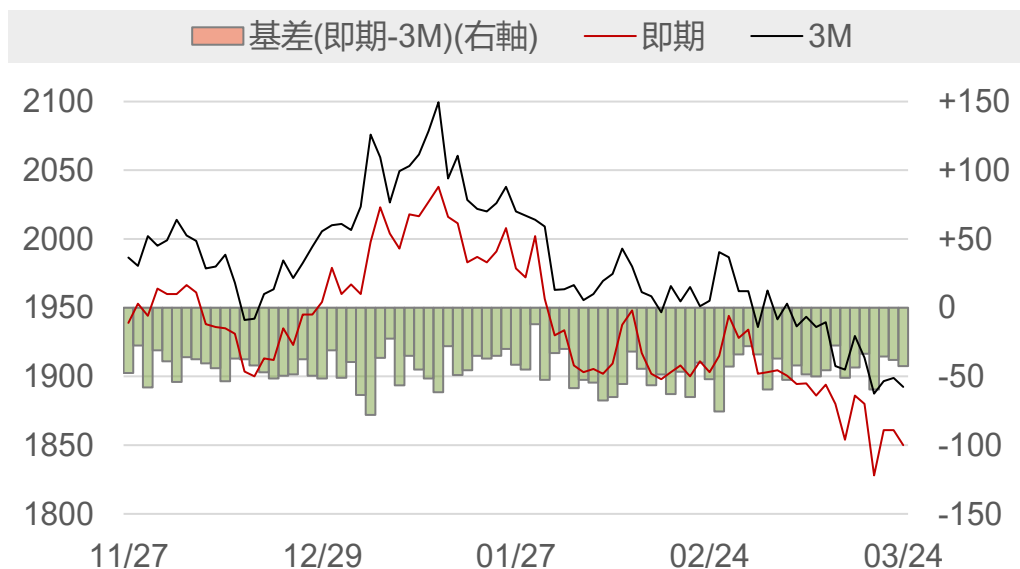
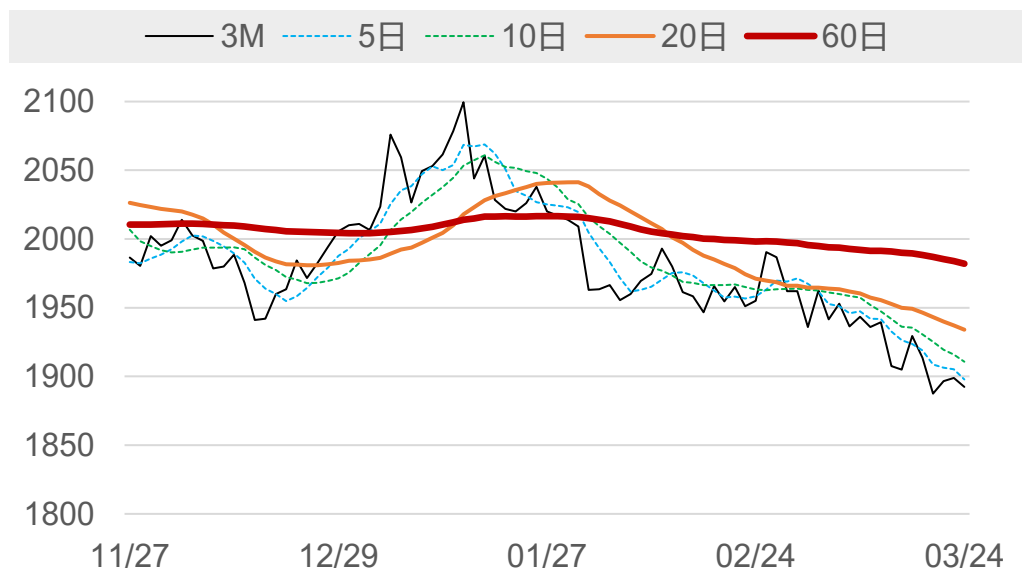
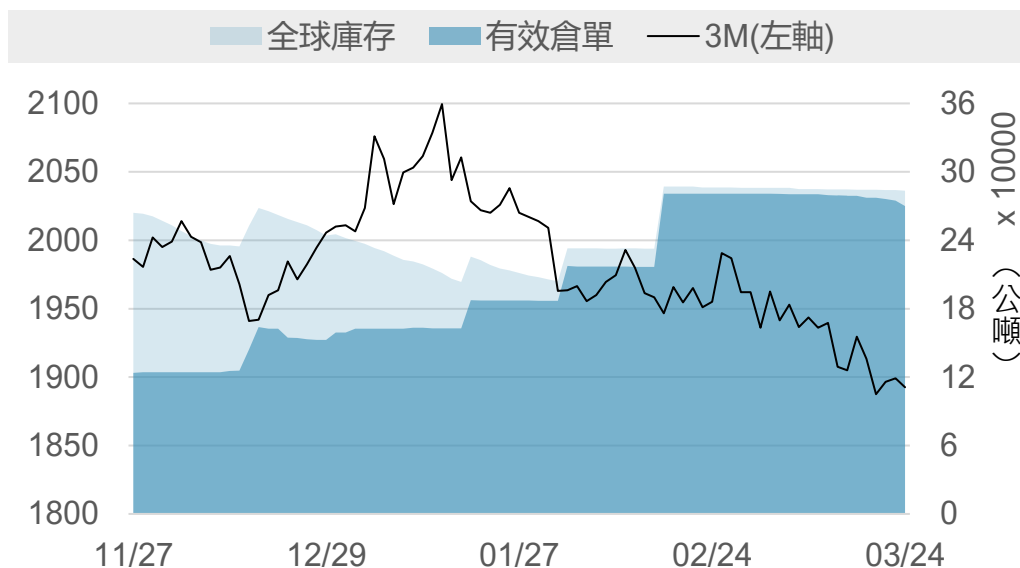
LME鋁

	2026/3/23	2026/3/24	增減	增減%
即期	3251.5	3242.5	-9.0	-0.28%
3 M	3199	3260.5	+61.5	+1.92%
基差 (即期-3M)	+52.5	-18.0	-70.5	▼
全球庫存(公噸)	427675	427675	0	-
有效倉單(公噸)	273050	273050	0	-
註銷倉單(公噸)	154625	154625	0	-
高雄庫存(公噸)	45300	45300	0	-
高雄市值(億台幣)	47.27	47.04	-0.22	▼



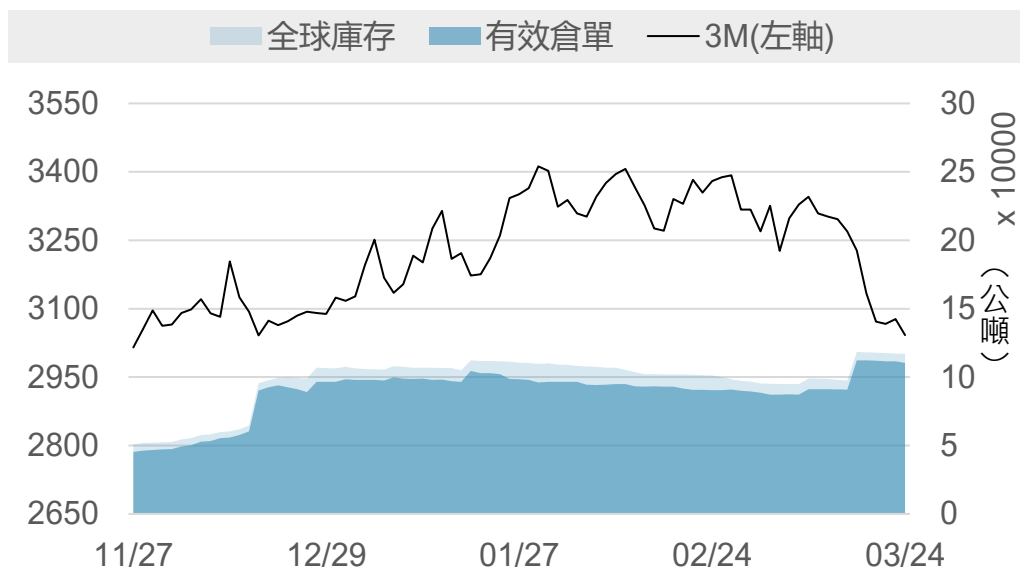
LME鉛

	2026/3/23	2026/3/24	增減	增減%
即期	1861	1850	-11.0	-0.59%
3 M	1899	1892.5	-6.5	-0.34%
基差 (即期-3M)	-38.0	-42.5	-4.5	▼
全球庫存(公噸)	284075	283350	-725	▼
有效倉單(公噸)	274875	270100	-4775	▼
註銷倉單(公噸)	9200	13250	+4050	▲
高雄庫存(公噸)	175	175	0	-
高雄市值(億台幣)	0.10	0.10	-0.00	▼



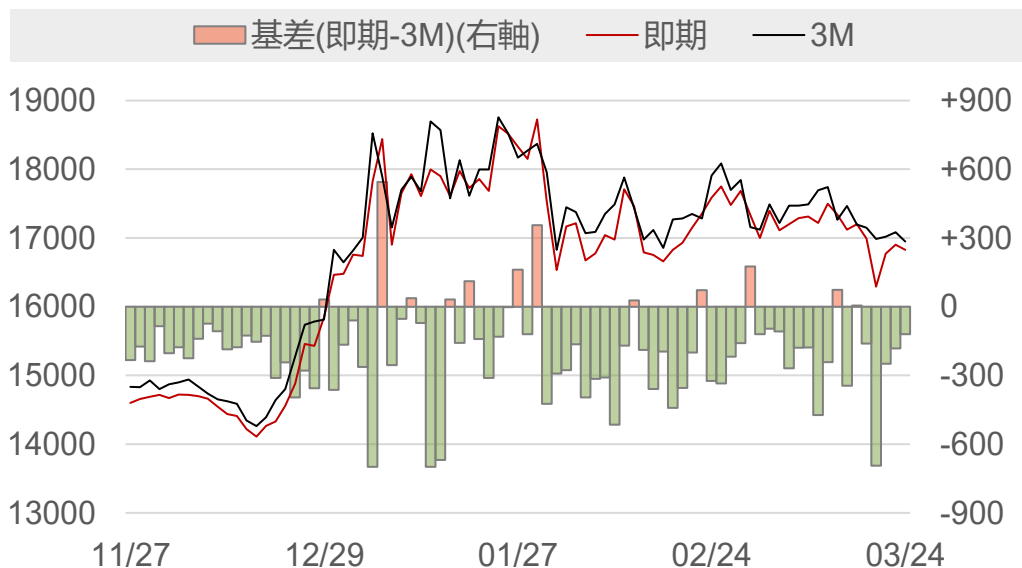
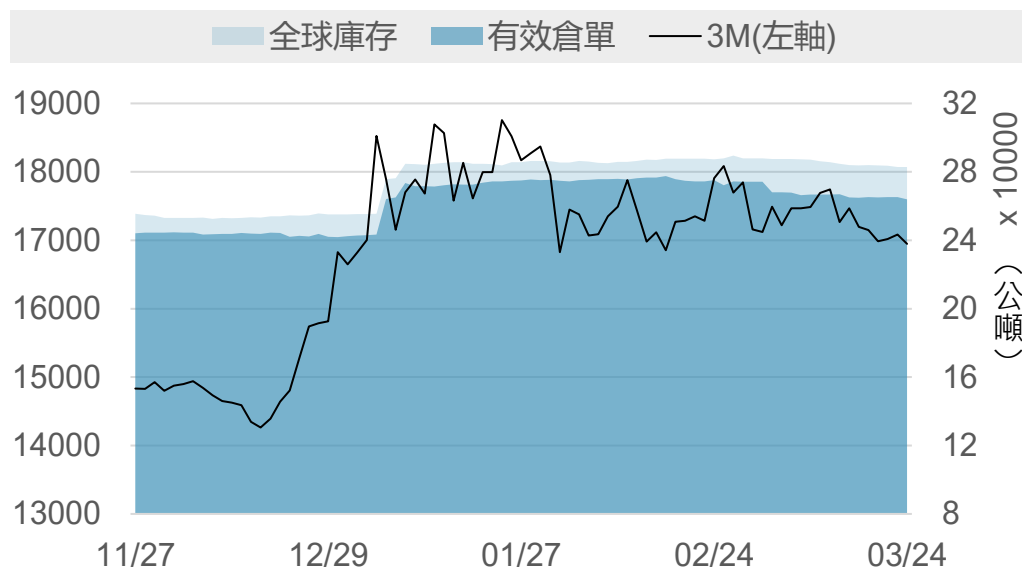
LME錳

	2026/3/23	2026/3/24	增減	增減%
即期	3040	3037	-3.0	-0.10%
3 M	3077.5	3042	-35.5	-1.15%
基差 (即期-3M)	-37.5	-5.0	+32.5	▲
全球庫存(公噸)	117175	117100	-75	▼
有效倉單(公噸)	111550	110450	-1100	▼
註銷倉單(公噸)	5625	6650	+1025	▲
高雄庫存(公噸)	22575	22500	-75	▼
高雄市值(億台幣)	22.02	21.89	-0.14	▼



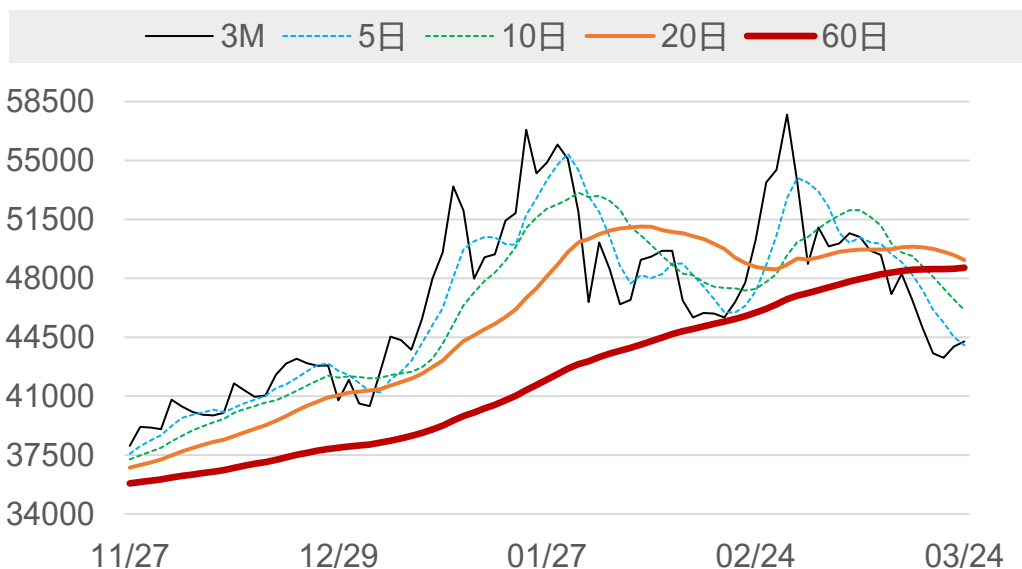
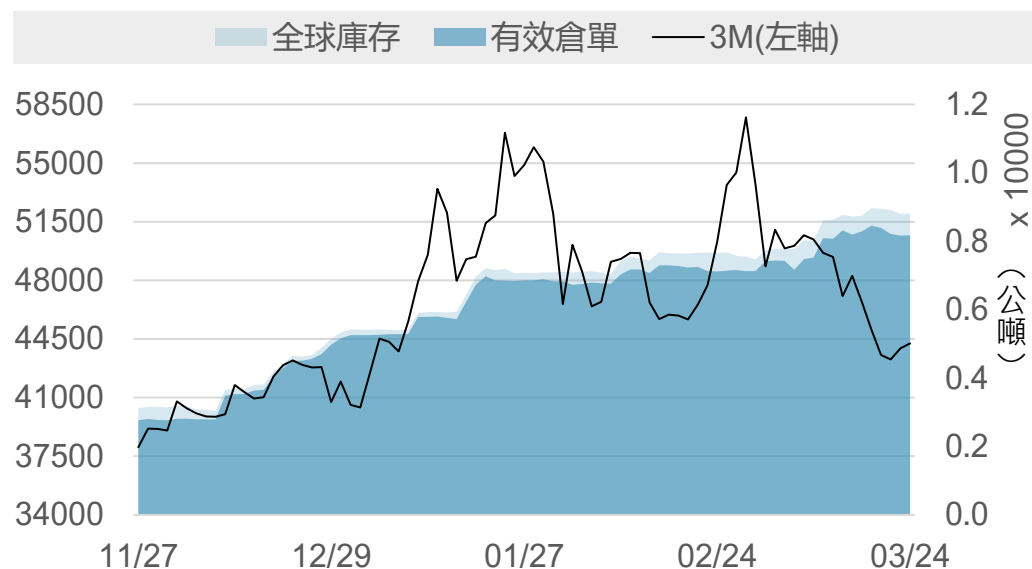
LME鎳

	2026/3/23	2026/3/24	增減	增減%
即期	16900	16830	-70	-0.41%
3 M	17082	16950	-132	-0.77%
基差 (即期-3M)	-182	-120	+62	▲
全球庫存(公噸)	282792	282888	+96	▲
有效倉單(公噸)	265152	263988	-1164	▼
註銷倉單(公噸)	17640	18900	+1260	▲
高雄庫存(公噸)	66660	66660	0	-
高雄市值(億台幣)	361.53	359.32	-2.22	▼



LME錫

	2026/3/23	2026/3/24	增減	增減%
即期	43425	43750	+325	+0.75%
3 M	43944	44238	+294	+0.67%
基差 (即期-3M)	-519	-488	+31	▲
全球庫存(公噸)	8805	8805	0	-
有效倉單(公噸)	8170	8180	+10	▲
註銷倉單(公噸)	635	625	-10	▼
高雄庫存(公噸)	25	25	0	-
高雄市值(億台幣)	0.35	0.35	+0.00	▲



LME銅庫存 (單位: 公噸)

排序	地點	庫存	變動	占全球庫存
1	台灣_高雄	118625	+6100	33.02%
2	美國_紐澳良	77100	+2775	21.46%
3	韓國_光陽	68550	0	19.08%
4	美國_巴爾的摩	29175	0	8.12%
5	韓國_釜山	28550	0	7.95%
6	中國香港	11200	0	3.12%
7	荷蘭_鹿特丹	10275	+1450	2.86%
8	新加坡_新加坡	10125	+475	2.82%
9	德國_漢堡	3275	0	0.91%
10	義大利_里窩那	1875	+1000	0.52%
11	馬來西亞_巴生	500	0	0.14%
12	馬來西亞_柔佛	25	0	0.01%
13				
14				
15				
合計		359275	+11800	100%

LME鋁庫存 (單位: 公噸)

排序	地點	庫存	變動	占全球庫存
1	馬來西亞_巴生	240425	0	56.22%
2	韓國_光陽	134725	0	31.50%
3	台灣_高雄	45300	0	10.59%
4	荷蘭_鹿特丹	3450	0	0.81%
5	馬來西亞_柔佛	2975	0	0.70%
6	新加坡_新加坡	750	0	0.18%
7	義大利_的里雅斯特	50	0	0.01%
8	美國_巴爾的摩	0	0	0.00%
9				
10				
11				
12				
13				
14				
15				
合計		427675	0	100%

LME鉛庫存 (單位: 公噸)

排序	地點	庫存	變動	占全球庫存
1	新加坡_新加坡	282450	-725	99.68%
2	義大利_里窩那	450	0	0.16%
3	西班牙_巴塞羅納	250	0	0.09%
4	台灣_高雄	175	0	0.06%
5	義大利_的里雅斯特	25	0	0.01%
6	韓國_釜山	0	0	0.00%
7	韓國_光陽	0	0	0.00%
8				
9				
10				
11				
12				
13				
14				
15				
合計		283350	-725	100%

LME鋅庫存 (單位: 公噸)

排序	地點	庫存	變動	占全球庫存
1	新加坡_新加坡	85775	0	73.25%
2	台灣_高雄	22500	-75	19.21%
3	中國_香港	8725	0	7.45%
4	馬來西亞_巴生	75	0	0.06%
5	荷蘭_鹿特丹	25	0	0.02%
6				
7				
8				
9				
10				
11				
12				
13				
14				
15				
合計		117100	-75	100%

LME鎳庫存 (單位: 公噸)

排序	地點	庫存	變動	占全球庫存
1	新加坡_新加坡	83460	+96	29.50%
2	韓國_釜山	72426	0	25.60%
3	台灣_高雄	66660	0	23.56%
4	荷蘭_鹿特丹	31116	0	11.00%
5	韓國_光陽	16182	0	5.72%
6	馬來西亞_巴生	7260	0	2.57%
7	馬來西亞_柔佛	2886	0	1.02%
8	阿聯_杜拜	1950	0	0.69%
9	中國_香港	840	0	0.30%
10	美國_巴爾的摩	108	0	0.04%
11				
12				
13				
14				
15				
合計		282888	+96	100%

LME錫庫存 (單位: 公噸)

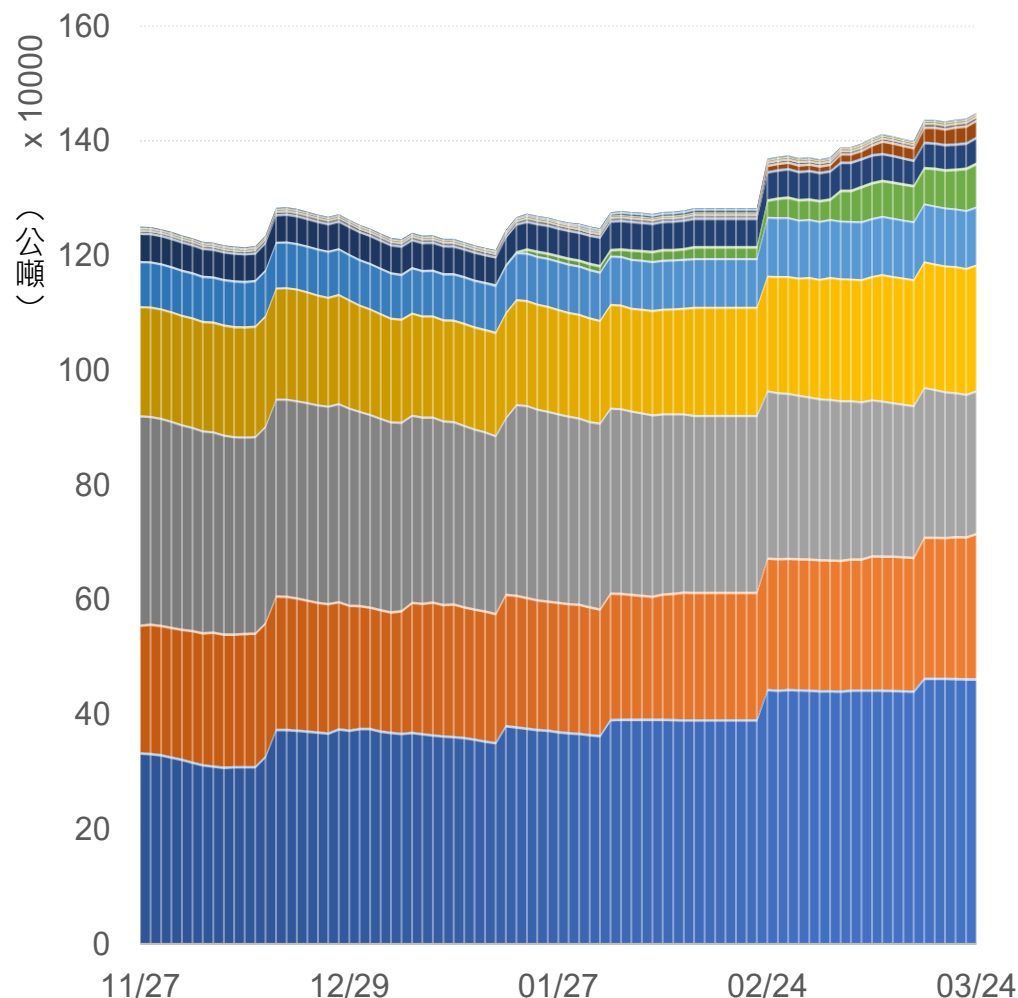
排序	地點	庫存	變動	占全球庫存
1	中國_香港	3365	-25	38.22%
2	馬來西亞_巴生港	3235	0	36.74%
3	新加坡_新加坡	935	0	10.62%
4	荷蘭_鹿特丹	635	0	7.21%
5	美國_巴爾的摩	335	0	3.80%
6	比利時_安特衛普	190	+25	2.16%
7	西班牙_畢爾巴鄂	65	0	0.74%
8	台灣_高雄	25	0	0.28%
9	馬來西亞_柔佛	15	0	0.17%
10	義大利_熱那亞	5	0	0.06%
11				
12				
13				
14				
15				
合計		8805	0	100%

LME全球前10大港口總庫存 (單位: 公噸)

排序	地點	總庫存	增減	占全球庫存
1	新加坡_新加坡	463495	-154	31.34%
2	台灣_高雄	253285	+6025	17.12%
3	馬來西亞_巴生	248260	0	16.78%
4	韓國_光陽	219457	0	14.84%
5	韓國_釜山	100976	0	6.83%
6	美國_紐澳良	77100	+2775	5.21%
7	荷蘭_鹿特丹	45501	+1450	3.08%
8	美國_巴爾的摩	29618	0	2.00%
9	馬來西亞_柔佛	5901	0	0.40%
10	德國_漢堡	3275	0	0.22%
11	其他	2470	+25	0.17%
合計		1479093	+11096	100%

排序	地點	總庫存	增減	占全球庫存
1	亞洲合計	1293324	+5871	87.44%
2	美洲合計	106718	+2775	7.22%
3	歐洲合計	49296	+1475	3.33%
合計		1479093	+11096	100%

■ 新加坡_新加坡 ■ 台灣_高雄 ■ 馬來西亞_巴生 ■ 韓國_光陽
■ 韓國_釜山 ■ 美國_紐澳良 ■ 荷蘭_鹿特丹 ■ 美國_巴爾的摩
■ 馬來西亞_柔佛 ■ 德國_漢堡 ■ 其他

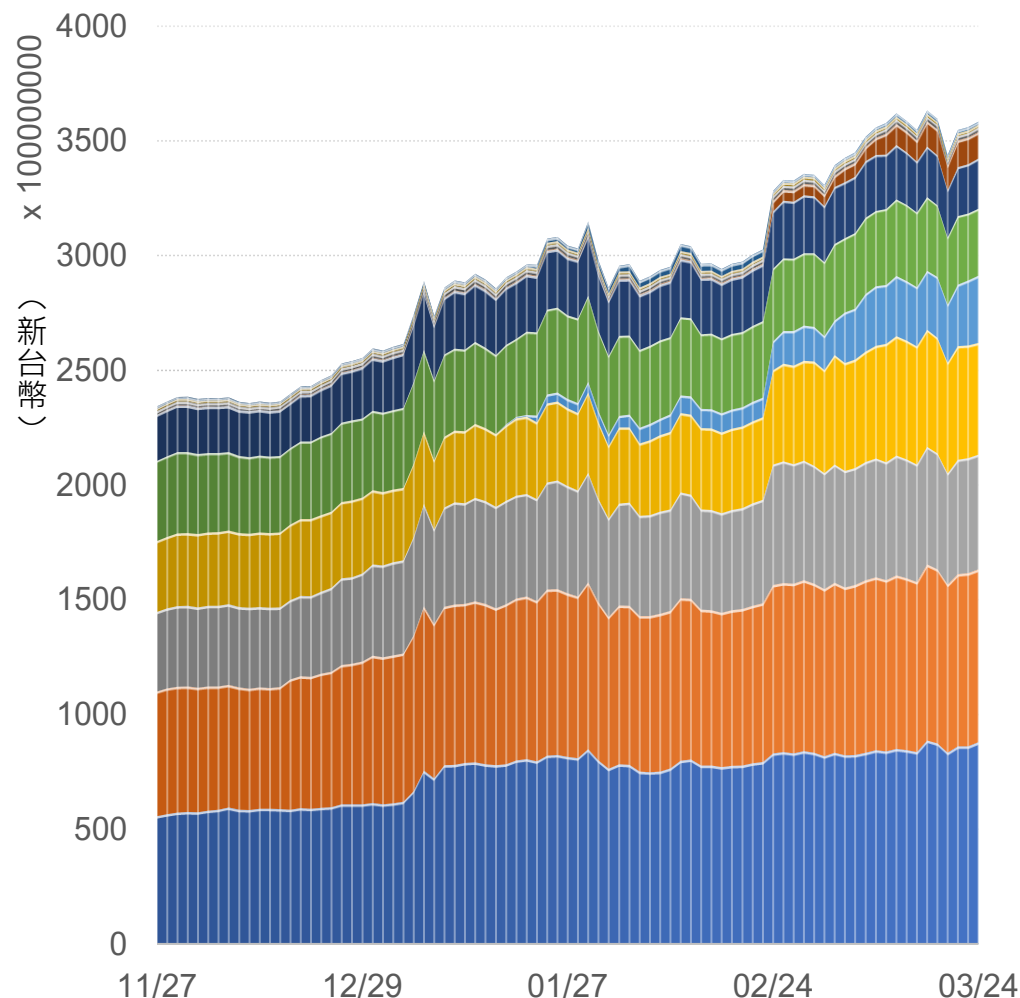


LME全球前10大港口總庫存市值 (單位：億新台幣)

排序	地點	總庫存市值	增減	占全球市值
1	台灣_高雄	880.00	+19.32	23.52%
2	新加坡_新加坡	753.07	-2.50	20.13%
3	韓國_釜山	499.02	-2.74	13.34%
4	韓國_光陽	487.93	-2.00	13.04%
5	美國_紐澳良	293.32	+9.69	7.84%
6	馬來西亞_巴生	290.79	-1.44	7.77%
7	荷蘭_鹿特丹	219.32	+4.41	5.86%
8	美國_巴爾的摩	116.27	-0.32	3.11%
9	馬來西亞_柔佛	18.95	-0.11	0.51%
10	德國_漢堡	12.46	-0.04	0.33%
11	其他	13.46	+0.30	0.36%
合計		3741.01	+28.34	100%

排序	地點	總庫存市值	增減	占全球市值
1	亞洲合計	2940.27	+10.46	78.60%
2	美洲合計	409.59	+9.38	10.95%
3	歐洲合計	234.73	+4.73	6.27%
合計		3741.01	+28.34	100%

■ 台灣_高雄 ■ 新加坡_新加坡 ■ 韓國_釜山 ■ 韓國_光陽
■ 美國_紐澳良 ■ 馬來西亞_巴生 ■ 荷蘭_鹿特丹 ■ 美國_巴爾的摩
■ 馬來西亞_柔佛 ■ 德國_漢堡 ■ 其他



敬語

本研究報告純屬研究性質僅供參考，不保證其完整性及精確性，報告內容具時效性，邇後若有變更，本公司將不做預告或主動更新。交易人應審慎考量本身之需求及交易可能衍生之風險，並就交易結果自行負責，本公司恕不負任何法律責任，亦不作任何保證。未經本公司授權，禁止以任何形式複製、轉載或節錄。

永豐期貨股份有限公司 | 台北市重慶南路一段2號8樓 | 02-2381-1799 | 114年金管期總字第010號 | 顧問事業部