



SGX

TSR20橡膠日報

2026年3月25日 永豐期貨顧問事業部編制

# TSR20橡膠期貨收盤行情表

月份	結算	變動	變動%	交易量	OI	OI增減	跨月	價差	變動
04	193.6	+2.7 ▲	1.41%	522	1227	-338	04/05	-1.3	-0.5
05	192.3	+2.2 ▲	1.16%	3691	13735	-814	05/06	0	-0.1
06	192.3	+2.1 ▲	1.10%	5439	17496	-553	06/07	0	+0.2
07	192.3	+2.3 ▲	1.21%	4980	10159	-53	07/08	-0.2	-0.0
08	192.1	+2.3 ▲	1.21%	1237	7503	+122	08/09	0	+0.1
09	192.1	+2.4 ▲	1.27%	1055	8059	+36	09/10	-0.1	-0.1
10	192.0	+2.3 ▲	1.21%	384	6557	-20	10/11	+0.2	-0.1
11	192.2	+2.2 ▲	1.16%	406	2826	-40	11/12	+0.4	+0.1
12	192.6	+2.3 ▲	1.21%	105	2059	-3	12/01	+0.2	+0.1
01	192.8	+2.4 ▲	1.26%	14	384	+11	01/02	0	-0.2
02	192.8	+2.2 ▲	1.15%	0	83	0	02/03	+0.3	+0.2
03	193.1	+2.4 ▲	1.26%	0	100	0	跨月價差 = 遠月 - 近月		

# 橡膠期貨最熱絡月份(第3個月)日K連續圖



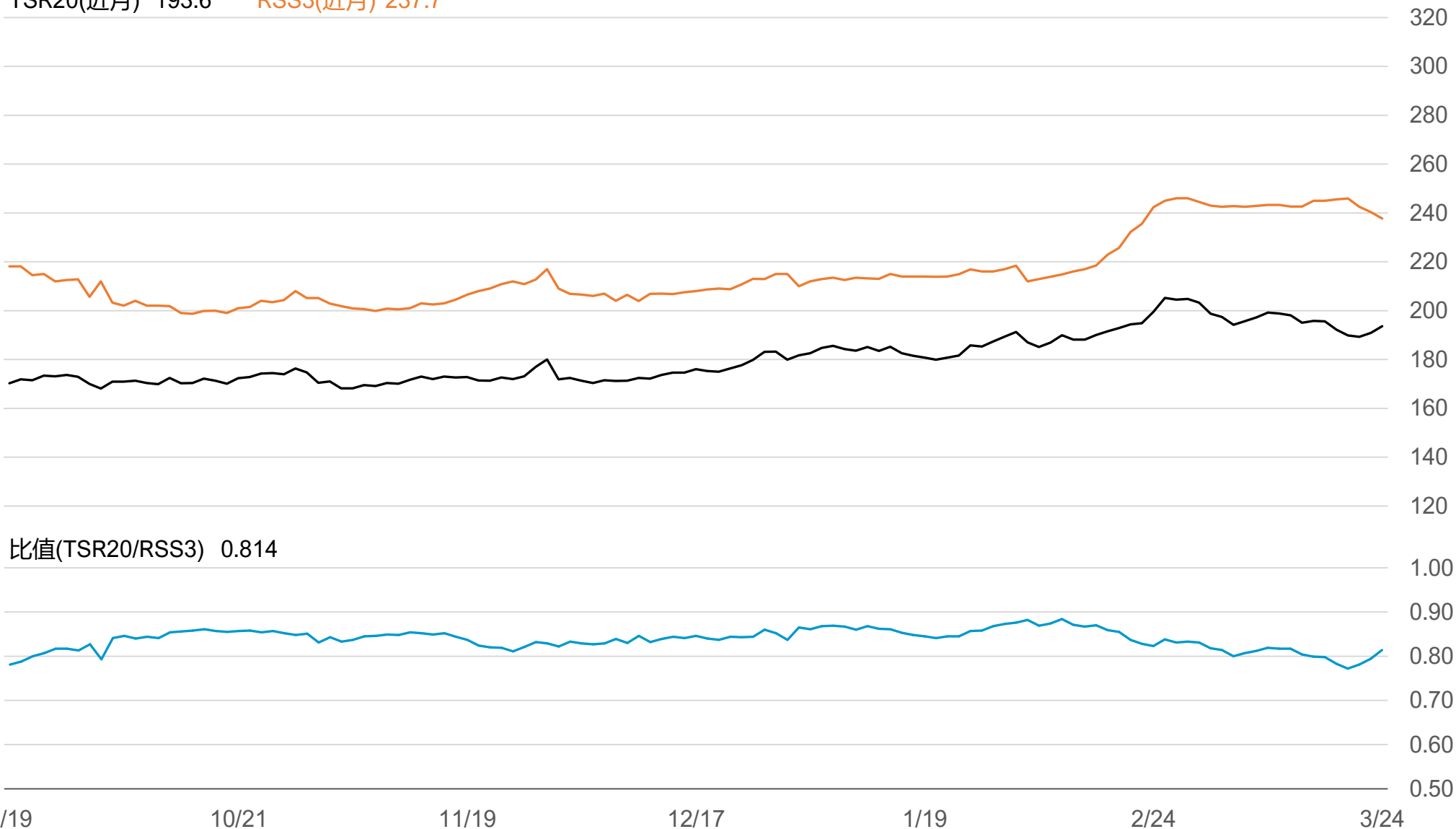
# 橡膠期貨近3個月價格走勢圖



# SGX TSR20/RSS3比值走勢圖

TSR20(近月) 193.6

RSS3(近月) 237.7



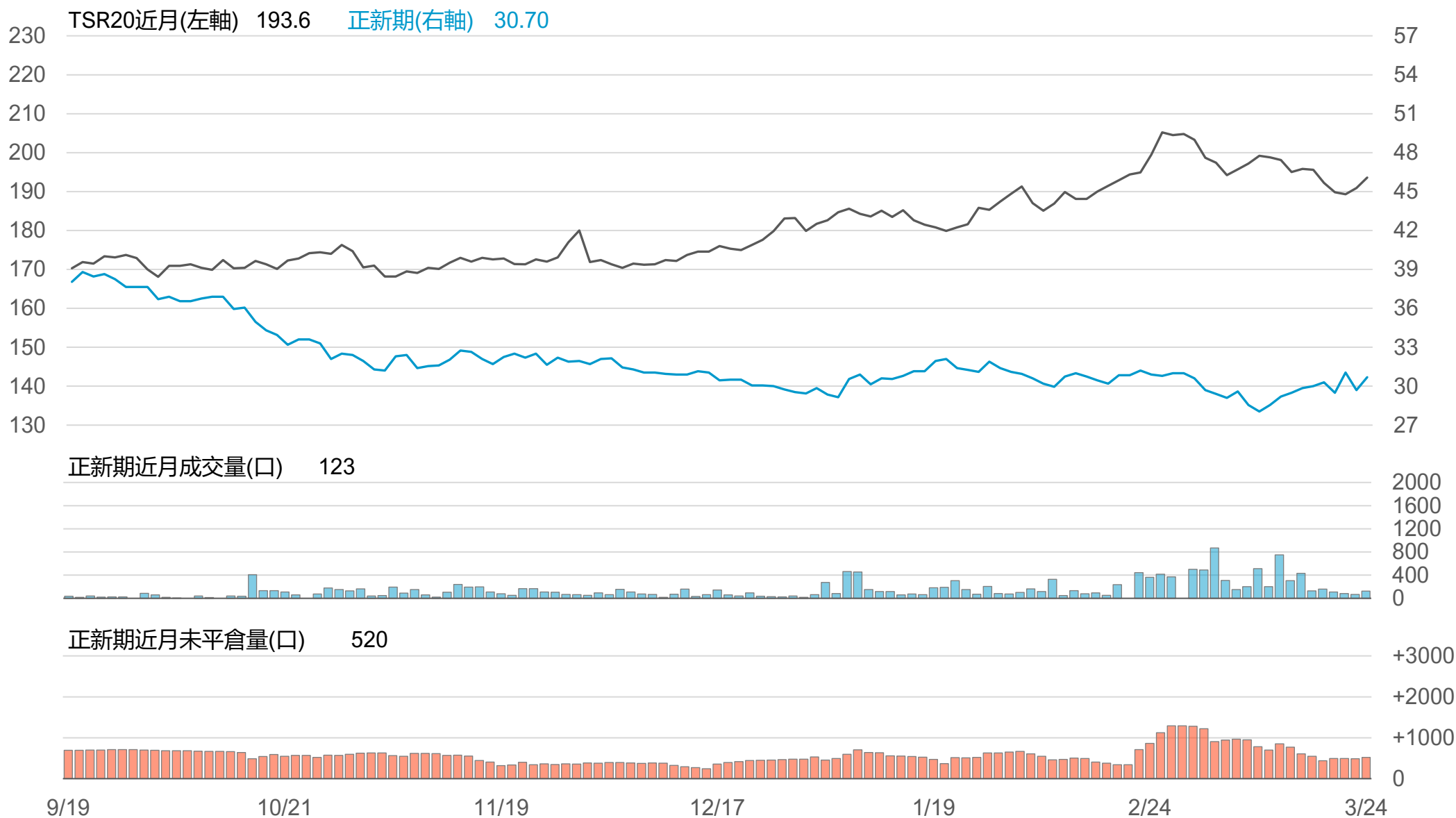
# 橡膠個股期收盤行情 - 正新(2105)

代碼	月份	收盤	變動	變動%	成交量(口)	OI(口)	增減(口)
FK	04	30.7	+1.00 ▲	3.37%	123	520	+31
FK	05	30.3	+0.55 ▲	1.85%	3	7	+3

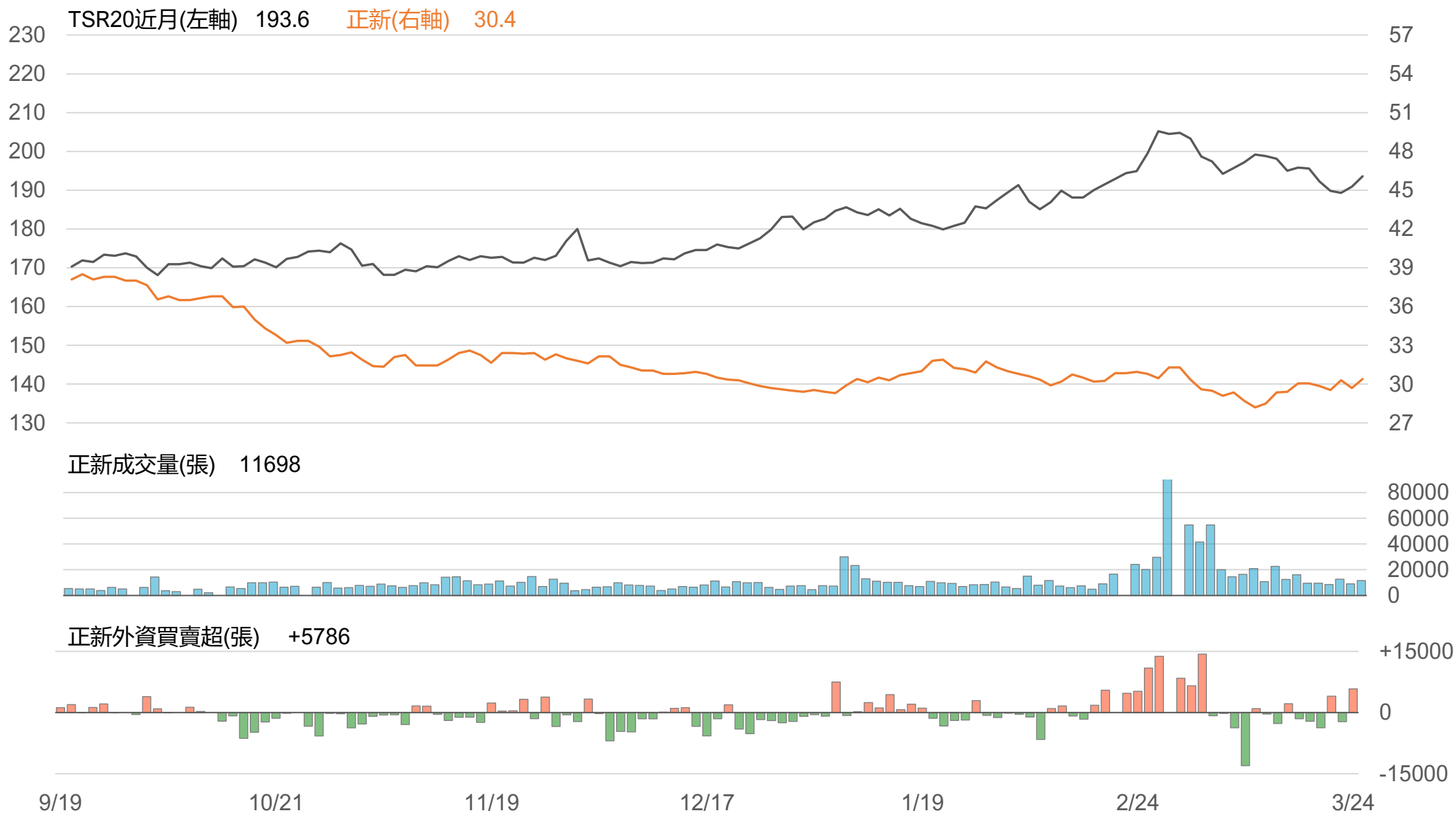
## 橡膠類股收盤行情

代號	公司	收盤	變動	變動%	成交量(張)	外資買賣超	
						連續(日)	累計(張)
2105	正新	30.4	+0.70 ▲	2.36%	11698	連1買	+5786
2101	南港	34.95	+0.35 ▲	1.01%	1997	連1買	+146
2102	泰豐	19.05	+0.10 ▲	0.53%	271	連4賣	-647
2106	建大	17.85	+0.20 ▲	1.13%	490	連17賣	-3989
2109	華豐	15.05	-0.10 ▼	0.66%	163	連2賣	-42

# TSR20 / 正新期(FK)



# TSR20 / 正新(2105)



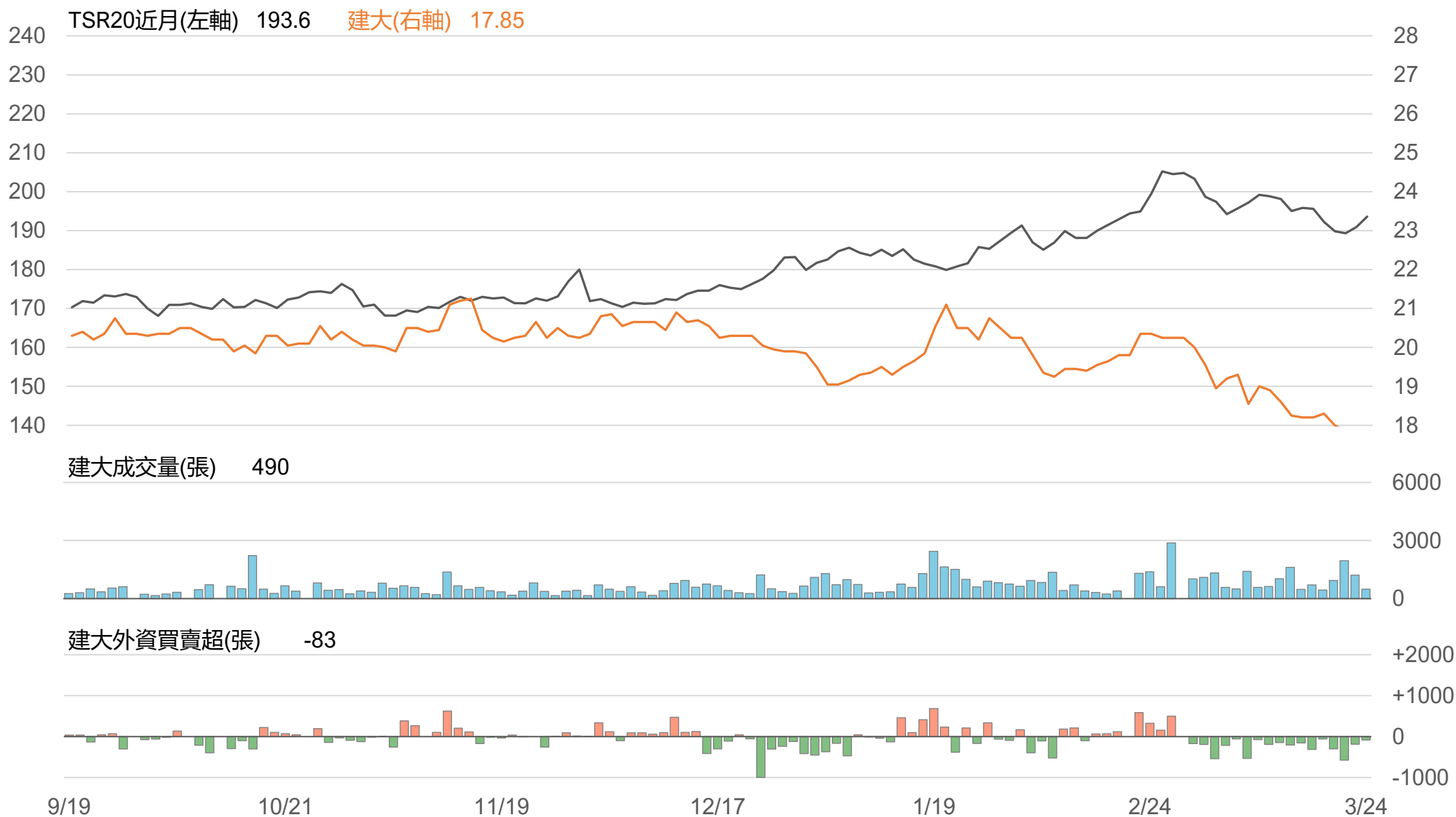
# TSR20 / 南港(2101)



# TSR20 / 泰豐(2102)



# TSR20 / 建大(2106)



# TSR20 / 華豐(2109)



# 敬語

---

本研究報告純屬研究性質僅供參考，不保證其完整性及精確性，報告內容具時效性，邇後若有變更，本公司將不做預告或主動更新。交易人應審慎考量本身之需求及交易可能衍生之風險，並就交易結果自行負責，本公司恕不負任何法律責任，亦不作任何保證。未經本公司授權，禁止以任何形式複製、轉載或節錄。

永豐期貨股份有限公司 | 台北市重慶南路一段2號8樓 | 02-2381-1799 | 114年金管期總字第010號 | 顧問事業部